

۱۳۹۹

سالنامه آماری فروش فیلم و سینمای ایران سال ۱۳۹۹





شناسنامه

عنوان: سالنامه آماری سینمای ایران سال ۱۳۹۹

مدیر پروژه: قادر آشنا

زیر نظر: جعفر انصاری فر

تهیه و تدوین: پانته آ خاموشی اصفهانی، نجیبه نعمتی

با همکاری: لیلا عارف

تاریخ انتشار: تابستان ۱۴۰۱

نشانی: تهران، میدان بهارستان وزارت فرهنگ و ارشاد اسلامی سازمان سینمایی

معاونت توسعه فناوری و مطالعات سینمایی

فهرست

| | |
|----|--|
| ۷ | مقدمه |
| ۸ | سینمای ایران سال ۱۳۹۹ در یک نگاه : |
| ۲۲ | ۱. استان آذربایجان شرقی |
| ۲۴ | ۲. استان آذربایجان غربی |
| ۲۶ | ۳. استان اردبیل |
| ۲۸ | ۴. استان اصفهان |
| ۳۰ | ۵. استان البرز |
| ۳۲ | ۶. استان ایلام |
| ۳۴ | ۷. استان بوشهر |
| ۳۶ | ۸. استان تهران |
| ۴۰ | ۹. استان چهارمحال و بختیاری |
| ۴۲ | ۱۰. استان خراسان شمالی |
| ۴۴ | ۱۱. استان خراسان رضوی |
| ۴۶ | ۱۲. استان خراسان جنوبی |
| ۴۸ | ۱۳. استان خوزستان |
| ۵۰ | ۱۴. استان زنجان |
| ۵۲ | ۱۵. استان سمنان |
| ۵۴ | ۱۶. استان سیستان و بلوچستان |
| ۵۶ | ۱۷. استان فارس |
| ۵۸ | ۱۸. استان قزوین |
| ۶۰ | ۱۹. استان قم |
| ۶۲ | ۲۰. استان کردستان |
| ۶۴ | ۲۱. استان کرمان |
| ۶۶ | ۲۲. استان کرمانشاه |
| ۶۸ | ۲۳. استان گلستان |
| ۷۰ | ۲۴. استان گیلان |
| ۷۲ | ۲۵. استان لرستان |
| ۷۴ | ۲۶. استان مازندران |
| ۷۶ | ۲۷. استان مرکزی |

۲۸. استان هرمزگان ۷۸

۲۹. استان همدان ۸۰

۳۰. استان یزد ۸۲

فهرست جداول

جدول ۱: وضعیت سینمای کل کشور سال ۱۳۹۹ ۱۰

جدول ۲: عملکرد فیلم های ایرانی در سال ۱۳۹۹ به ترتیب بیشترین تعداد تماشاچی ۱۲

جدول ۳: عملکرد فیلم های خارجی در سال ۱۳۹۹ به ترتیب بیشترین تعداد تماشاچی ۱۳

جدول ۴: عملکرد فیلم های ایرانی گروه هنر و تجربه در سال ۱۳۹۹ به ترتیب بیشترین تعداد تماشاچی ۱۴

جدول ۵: ده فیلم پرفروش ایرانی اکران شده در سینماهای کشور سال ۱۳۹۹ ۱۶

جدول ۶: ده استان برتر از نظر جذب تماشاگر به سینما سال ۱۳۹۹ ۱۷

جدول ۷: ده استان برتر از نظر میزان کارایی سینماها سال ۱۳۹۹ ۱۸

جدول ۸: سینماهای پرفروش کشور سال ۱۳۹۹ ۱۹

جدول ۹: سینماهای پرتماشاگر کشور سال ۱۳۹۹ ۲۰

جدول ۱۰: ده سینمای برتر از نظر میزان کارایی سینماها سال ۱۳۹۹ ۲۱

جدول ۱۱: وضعیت فروش سینماهای استان آذربایجان شرقی سال ۱۳۹۹ ۲۲

جدول ۱۲: عملکرد فروش فیلم در استان آذربایجان شرقی سال ۱۳۹۹ ۲۲

جدول ۱۳: پر فروش ترین فیلم های اکران شده در استان آذربایجان شرقی سال ۱۳۹۹ ۲۲

جدول ۱۴: سینماهای استان آذربایجان شرقی سال ۱۳۹۹ ۲۳

جدول ۱۵: وضعیت فروش سینماهای استان آذربایجان غربی سال ۱۳۹۹ ۲۴

جدول ۱۶: عملکرد فروش فیلم در استان آذربایجان غربی سال ۱۳۹۹ ۲۴

جدول ۱۷: پر فروش ترین فیلم های اکران شده در استان آذربایجان غربی سال ۱۳۹۹ ۲۴

جدول ۱۸: سینماهای استان آذربایجان غربی سال ۱۳۹۹ ۲۵

جدول ۱۹: وضعیت فروش سینماهای استان اردبیل سال ۱۳۹۹ ۲۶

جدول ۲۰: عملکرد فروش فیلم در استان اردبیل سال ۱۳۹۹ ۲۶

جدول ۲۱: پر فروش ترین فیلم های اکران شده در استان اردبیل سال ۱۳۹۹ ۲۶

جدول ۲۲: سینماهای استان اردبیل سال ۱۳۹۹ ۲۷

جدول ۲۳: وضعیت فروش سینماهای استان اصفهان سال ۱۳۹۹ ۲۸

جدول ۲۴: عملکرد فروش فیلم در استان اصفهان سال ۱۳۹۹ ۲۸

جدول ۲۵: پر فروش ترین فیلم های اکران شده در استان اصفهان سال ۱۳۹۹ ۲۸

جدول ۲۶: سینماهای استان اصفهان سال ۱۳۹۹ ۲۹

جدول ۲۷: وضعیت فروش سینماهای استان البرز سال ۱۳۹۹ ۳۰

جدول ۲۸: عملکرد فروش فیلم در استان البرز سال ۱۳۹۹ ۳۰

| | |
|---|----|
| جدول ۲۹: پر فروش ترین فیلم های اکران شده در استان البرز سال ۱۳۹۹ | ۳۰ |
| جدول ۳۰: سینماهای استان البرز سال ۱۳۹۹ | ۳۱ |
| جدول ۳۱: وضعیت فروش سینماهای استان ایلام سال ۱۳۹۹ | ۳۲ |
| جدول ۳۲: عملکرد فروش فیلم در استان ایلام سال ۱۳۹۹ | ۳۲ |
| جدول ۳۳: پر فروش ترین فیلم های اکران شده در استان ایلام سال ۱۳۹۹ | ۳۲ |
| جدول ۳۴: سینماهای استان ایلام سال ۱۳۹۹ | ۳۳ |
| جدول ۳۵: وضعیت فروش سینماهای استان بوشهر سال ۱۳۹۹ | ۳۴ |
| جدول ۳۶: عملکرد فروش فیلم در استان بوشهر سال ۱۳۹۹ | ۳۴ |
| جدول ۳۷: پر فروش ترین فیلم های اکران شده در استان بوشهر سال ۱۳۹۹ | ۳۴ |
| جدول ۳۸: سینماهای استان بوشهر سال ۱۳۹۹ | ۳۵ |
| جدول ۳۹: وضعیت فروش سینماهای استان تهران سال ۱۳۹۹ | ۳۶ |
| جدول ۴۰: عملکرد فروش فیلم در استان تهران سال ۱۳۹۹ | ۳۶ |
| جدول ۴۱: پر فروش ترین فیلم های اکران شده در استان تهران سال ۱۳۹۹ | ۳۶ |
| جدول ۴۲: سینماهای استان تهران سال ۱۳۹۹ | ۳۷ |
| جدول ۴۳: وضعیت فروش سینماهای استان چهارمحال و بختیاری سال ۱۳۹۹ | ۴۰ |
| جدول ۴۴: عملکرد فروش فیلم در استان چهارمحال و بختیاری سال ۱۳۹۹ | ۴۰ |
| جدول ۴۵: پر فروش ترین فیلم های اکران شده در استان چهارمحال و بختیاری سال ۱۳۹۹ | ۴۰ |
| جدول ۴۶: سینماهای استان چهارمحال و بختیاری سال ۱۳۹۹ | ۴۱ |
| جدول ۴۷: وضعیت فروش سینماهای استان خراسان شمالی سال ۱۳۹۹ | ۴۲ |
| جدول ۴۸: عملکرد فروش فیلم در استان خراسان شمالی سال ۱۳۹۹ | ۴۲ |
| جدول ۴۹: پر فروش ترین فیلم های اکران شده در استان خراسان شمالی سال ۱۳۹۹ | ۴۲ |
| جدول ۵۰: سینماهای استان خراسان شمالی سال ۱۳۹۹ | ۴۳ |
| جدول ۵۱: وضعیت فروش سینماهای استان خراسان رضوی سال ۱۳۹۹ | ۴۴ |
| جدول ۵۲: عملکرد فروش فیلم در استان خراسان رضوی سال ۱۳۹۹ | ۴۴ |
| جدول ۵۳: پر فروش ترین فیلم های اکران شده در استان خراسان رضوی سال ۱۳۹۹ | ۴۴ |
| جدول ۵۴: سینماهای استان خراسان رضوی سال ۱۳۹۹ | ۴۵ |
| جدول ۵۵: وضعیت فروش سینماهای استان خراسان جنوبی سال ۱۳۹۹ | ۴۶ |
| جدول ۵۶: عملکرد فروش فیلم در استان خراسان جنوبی سال ۱۳۹۹ | ۴۶ |
| جدول ۵۷: پر فروش ترین فیلم های اکران شده در استان خراسان جنوبی سال ۱۳۹۹ | ۴۶ |
| جدول ۵۸: سینماهای استان خراسان جنوبی سال ۱۳۹۹ | ۴۷ |
| جدول ۵۹: وضعیت فروش سینماهای استان خوزستان سال ۱۳۹۹ | ۴۸ |
| جدول ۶۰: عملکرد فروش فیلم در استان خوزستان سال ۱۳۹۹ | ۴۸ |
| جدول ۶۱: پر فروش ترین فیلم های اکران شده در استان خوزستان سال ۱۳۹۹ | ۴۸ |
| جدول ۶۲: سینماهای استان خوزستان سال ۱۳۹۹ | ۴۹ |

| | |
|---------|--|
| ۵۰..... | جدول ۶۳: وضعیت فروش سینماهای استان زنجان سال ۱۳۹۹ |
| ۵۰..... | جدول ۶۴: عملکرد فروش فیلم در استان زنجان سال ۱۳۹۹ |
| ۵۰..... | جدول ۶۵: پر فروش ترین فیلم های اکران شده در استان زنجان سال ۱۳۹۹ |
| ۵۱..... | جدول ۶۶: سینماهای استان زنجان سال ۱۳۹۹ |
| ۵۲..... | جدول ۶۷: وضعیت فروش سینماهای استان سمنان سال ۱۳۹۹ |
| ۵۲..... | جدول ۶۸: عملکرد فروش فیلم در استان سمنان سال ۱۳۹۹ |
| ۵۲..... | جدول ۶۹: پر فروش ترین فیلم های اکران شده در استان سمنان سال ۱۳۹۹ |
| ۵۳..... | جدول ۷۰: سینماهای استان سمنان سال ۱۳۹۹ |
| ۵۴..... | جدول ۷۱: وضعیت فروش سینماهای استان سیستان و بلوچستان سال ۱۳۹۹ |
| ۵۴..... | جدول ۷۲: عملکرد فروش فیلم در استان سیستان و بلوچستان سال ۱۳۹۹ |
| ۵۴..... | جدول ۷۳: پر فروش ترین فیلم های اکران شده در استان سیستان و بلوچستان سال ۱۳۹۹ |
| ۵۵..... | جدول ۷۴: سینماهای استان سیستان و بلوچستان سال ۱۳۹۹ |
| ۵۶..... | جدول ۷۵: وضعیت فروش سینماهای استان فارس سال ۱۳۹۹ |
| ۵۶..... | جدول ۷۶: عملکرد فروش فیلم در استان فارس سال ۱۳۹۹ |
| ۵۶..... | جدول ۷۷: پر فروش ترین فیلم های اکران شده در استان فارس سال ۱۳۹۹ |
| ۵۷..... | جدول ۷۸: سینماهای استان فارس سال ۱۳۹۹ |
| ۵۸..... | جدول ۷۹: وضعیت فروش سینماهای استان قزوین سال ۱۳۹۹ |
| ۵۸..... | جدول ۸۰: عملکرد فروش فیلم در استان قزوین سال ۱۳۹۹ |
| ۵۸..... | جدول ۸۱: پر فروش ترین فیلم های اکران شده در استان قزوین سال ۱۳۹۹ |
| ۵۹..... | جدول ۸۲: سینماهای استان قزوین سال ۱۳۹۹ |
| ۶۰..... | جدول ۸۳: وضعیت فروش سینماهای استان قم سال ۱۳۹۹ |
| ۶۰..... | جدول ۸۴: عملکرد فروش فیلم در استان قم سال ۱۳۹۹ |
| ۶۰..... | جدول ۸۵: پر فروش ترین فیلم های اکران شده در استان قم سال ۱۳۹۹ |
| ۶۱..... | جدول ۸۶: سینماهای استان قم سال ۱۳۹۹ |
| ۶۲..... | جدول ۸۷: وضعیت فروش سینماهای استان کردستان سال ۱۳۹۹ |
| ۶۲..... | جدول ۸۸: عملکرد فروش فیلم در استان کردستان سال ۱۳۹۹ |
| ۶۲..... | جدول ۸۹: پر فروش ترین فیلم های اکران شده در استان کردستان سال ۱۳۹۹ |
| ۶۳..... | جدول ۹۰: سینماهای استان کردستان سال ۱۳۹۹ |
| ۶۴..... | جدول ۹۱: وضعیت فروش سینماهای استان کرمان سال ۱۳۹۹ |
| ۶۴..... | جدول ۹۲: عملکرد فروش فیلم در استان کرمان سال ۱۳۹۹ |
| ۶۴..... | جدول ۹۳: پر فروش ترین فیلم های اکران شده در استان کرمان سال ۱۳۹۹ |
| ۶۵..... | جدول ۹۴: سینماهای استان کرمان سال ۱۳۹۹ |
| ۶۶..... | جدول ۹۵: وضعیت فروش سینماهای استان کرمانشاه سال ۱۳۹۹ |
| ۶۶..... | جدول ۹۶: عملکرد فروش فیلم در استان کرمانشاه سال ۱۳۹۹ |

| | |
|----|--|
| ۶۶ | جدول ۹۷: پر فروش ترین فیلم های اکران شده در استان کرمانشاه سال ۱۳۹۹ |
| ۶۷ | جدول ۹۸: سینماهای استان کرمانشاه سال ۱۳۹۹ |
| ۶۸ | جدول ۹۹: وضعیت فروش سینماهای استان گلستان سال ۱۳۹۹ |
| ۶۸ | جدول ۱۰۰: عملکرد فروش فیلم در استان گلستان سال ۱۳۹۹ |
| ۶۸ | جدول ۱۰۱: پر فروش ترین فیلم های اکران شده در استان گلستان سال ۱۳۹۹ |
| ۶۹ | جدول ۱۰۲: سینماهای استان گلستان سال ۱۳۹۹ |
| ۷۰ | جدول ۱۰۳: وضعیت فروش سینماهای استان گیلان سال ۱۳۹۹ |
| ۷۰ | جدول ۱۰۴: عملکرد فروش فیلم در استان گیلان سال ۱۳۹۹ |
| ۷۰ | جدول ۱۰۵: پر فروش ترین فیلم های اکران شده در استان گیلان سال ۱۳۹۹ |
| ۷۱ | جدول ۱۰۶: سینماهای استان گیلان سال ۱۳۹۹ |
| ۷۲ | جدول ۱۰۷: وضعیت فروش سینماهای استان لرستان سال ۱۳۹۹ |
| ۷۲ | جدول ۱۰۸: عملکرد فروش فیلم در استان لرستان سال ۱۳۹۹ |
| ۷۲ | جدول ۱۰۹: پر فروش ترین فیلم های اکران شده در استان لرستان سال ۱۳۹۹ |
| ۷۳ | جدول ۱۱۰: سینماهای استان لرستان سال ۱۳۹۹ |
| ۷۴ | جدول ۱۱۱: وضعیت فروش سینماهای استان مازندران سال ۱۳۹۹ |
| ۷۴ | جدول ۱۱۲: عملکرد فروش فیلم در استان مازندران سال ۱۳۹۹ |
| ۷۴ | جدول ۱۱۳: پر فروش ترین فیلم های اکران شده در استان مازندران سال ۱۳۹۹ |
| ۷۵ | جدول ۱۱۴: سینماهای استان مازندران سال ۱۳۹۹ |
| ۷۶ | جدول ۱۱۵: وضعیت فروش سینماهای استان مرکزی سال ۱۳۹۹ |
| ۷۶ | جدول ۱۱۶: عملکرد فروش فیلم در استان مرکزی سال ۱۳۹۹ |
| ۷۶ | جدول ۱۱۷: پر فروش ترین فیلم های اکران شده در استان مرکزی سال ۱۳۹۹ |
| ۷۷ | جدول ۱۱۸: سینماهای استان مرکزی سال ۱۳۹۹ |
| ۷۸ | جدول ۱۱۹: وضعیت فروش سینماهای استان هرمزگان سال ۱۳۹۹ |
| ۷۸ | جدول ۱۲۰: عملکرد فروش فیلم در استان هرمزگان سال ۱۳۹۹ |
| ۷۸ | جدول ۱۲۱: پر فروش ترین فیلم های اکران شده در استان هرمزگان سال ۱۳۹۹ |
| ۷۹ | جدول ۱۲۲: سینماهای استان هرمزگان سال ۱۳۹۹ |
| ۸۰ | جدول ۱۲۳: وضعیت فروش سینماهای استان همدان سال ۱۳۹۹ |
| ۸۰ | جدول ۱۲۴: عملکرد فروش فیلم در استان همدان سال ۱۳۹۹ |
| ۸۰ | جدول ۱۲۵: پر فروش ترین فیلم های اکران شده در استان همدان سال ۱۳۹۹ |
| ۸۱ | جدول ۱۲۶: سینماهای استان همدان سال ۱۳۹۹ |
| ۸۲ | جدول ۱۲۷: وضعیت فروش سینماهای استان یزد سال ۱۳۹۹ |
| ۸۲ | جدول ۱۲۸: عملکرد فروش فیلم در استان یزد سال ۱۳۹۹ |
| ۸۲ | جدول ۱۲۹: پر فروش ترین فیلم های اکران شده در استان یزد سال ۱۳۹۹ |
| ۸۳ | جدول ۱۳۰: سینماهای استان یزد سال ۱۳۹۹ |

فهرست نمودارها

- نمودار ۱: میزان فروش سینماهای کشور سال ۱۳۹۹ به تفکیک استان ۱۱
- نمودار ۲: پر فروش ترین فیلم های ایرانی اکران شده در سینماهای کشور سال ۱۳۹۹ ۱۶
- نمودار ۳: پر فروش ترین سینماهای کشور سال ۱۳۹۹ ۱۹
- نمودار ۴: پربیننده ترین سینماهای کشور سال ۱۳۹۹ ۲۰

مقدمه

آمار و اطلاعات مناسب و منسجم یکی از مهمترین ملزومات سیاستگذاری، برنامه ریزی فرهنگی و تحقیق و پژوهش در فرهنگ، می باشد. یکی از معضلات در نهادهای سیاست گذار و برنامه ریز گردآوری و تنظیم اطلاعات و آمار فرهنگی، بوده و می باشد. تلاش های بسیاری صورت گرفته تا بتوان آمارهای فرهنگی در چارچوبی مشخص گردهم آیند و تبیین درستی از وضعیت آن ارائه گردد. هرچند این تلاش ها هنوز به نتیجه قابل اعتماد و اتکایی که مورد تایید محققان و پژوهشگران قرار گیرد، نرسیده است. اماتلاش ها جهت دستیابی به منابع آماری بایدادامه یابد و سعی شود با بهره گیری از تجربیات داخلی و بین المللی ساختارهایی طراحی و گردآوری آمار از برخی بخش های قابل دستیابی انجام پذیرد.

سینما، به عنوان یک پدیده هنری، فناورانه و اقتصادی همواره مورد توجه برنامه ریزان فرهنگی می باشد. از گذشته ای نه چندان دور، اطلاعات و آمار مربوط به این عرصه از جمله فروش فیلم های سینمایی در سازمان سینمایی به صورت مکتوب گردآوری و در گزارش های موردی ارائه می شد. امروزه دیجیتالی شدن اسناد مکتوب مزایای قابل ملاحظه ای برای جویندگان این اطلاعات و آمار فراهم آورده است، تلاش و پشتکار کارشناسان در معاونت توسعه فناوری و مطالعات سینمایی، منجر به ارایه گنجینه ارزشمندی از آمار و اطلاعات فروش سینمای ایران از سال ۱۳۶۴ شده است که وارد سیستم های ثبت دیجیتالی شده اند.

بهره گیری بهتر از داده ها و امکان ارایه تصویری دقیق از وضعیت سینمای ایران در سه دهه اخیر با هدف پاسخگویی به نیاز فرهنگی و هنری کشور، تقویت ظرفیت های مطالعاتی و پژوهشی، فراهم ساختن اطلاعات و آمار صحیح، یکسان و روزآمد، ایجاد سهولت در برنامه ریزی واقع گرایانه، باعث شده معاونت؛ *سالنامه آماری فروش فیلم و سینمای ایران* را طراحی و منتشر و در اختیار علاقمندان قرار دهد. امیدواریم این مجموعه ها بتواند تصویر روشنی از وضعیت اقتصاد سینمای ایران برای سیاست گذاران، برنامه ریزان و پژوهشگران این عرصه فراهم آورد. همچنین با توجه به اینکه این معاونت بنا دارد این مجموعه را در بازه های ده ساله منتشر نماید، بهره مندی از نظرات و دیدگاه های پژوهشگران و صاحب نظران باعث ارتقای این فرایند خواهد شد.

در سی و ششمین شماره از این مجموعه که «سالنامه آماری فروش فیلم و سینمای ایران در سال ۱۳۹۹» نام دارد، آمار و اطلاعات فروش سینمای ایران از دو منظر سینما (تعداد سینما، تعداد سالن، قیمت بلیت، میزان فروش، تعداد تماشاگر، میزان کارایی) و **فیلم های سینمایی** (اسامی فیلم های به نمایش درآمده ایرانی و خارجی، ژانر فیلم های ایرانی، کشور سازنده فیلم های خارجی، میزان فروش و تماشاگر به تفکیک فیلم) در دو سطح و گستره کشوری و استانی ارایه شده است.

قادر آشنا

معاونت توسعه فناوری و مطالعات

سینمایی

سینمای ایران سال ۱۳۹۹ در یک نگاه :

لازم به ذکر است در سال ۱۳۹۹ سینماها به خاطر شیوع بیماری کرونا تا چهارم تیرماه کاملاً تعطیل بود و سپس بر اساس پروتکل های اعلامی از سوی وزارت بهداشت و ستاد کرونا با ظرفیت های اعلامی از سوی آن مراکز شروع به فعالیت نمودند.

- ۳۰ استان کشور دارای سینمای فعال بودند
- ۱۹۵ سینما دارای ۵۷۰ سالن نمایش
- ظرفیت سالن های سینما ۱۳،۶۸۲ صندلی
- تعداد کل تماشاگر سینماهای کشور ۶۵۹،۱۸۴ نفر
- میزان کل فروش سینماهای کشور ۹۷،۹۵۴،۰۷۷،۸۸۶ ریال (۹ میلیارد تومان)
- متوسط قیمت بلیت سینما ۱۴۸،۵۹۹ ریال
- متوسط فروش هر سالن سینما ۱۷۱،۸۴۹،۲۵۹ ریال (هفده میلیون تومان)
- متوسط فروش هر صندلی سینما ۸۶۱،۶۵۰ ریال (هشتاد و شش هزار و صد شصت و پنج تومان)
- متوسط تماشاگر هر سالن سینما ۱،۱۵۶ نفر
- متوسط نشست تماشاگر بر هر صندلی ۶ نفر
- با توجه به جمعیت کشور ۷۹،۹۲۶،۲۷۰ نفر (بر اساس سرشماری سال ۹۵)، هر ایرانی در این سال ۰،۰۰۸ بار به سینما رفته است .

شاخص ترین های سال ۱۳۹۹

- پر فروش ترین فیلم ایرانی : " شنای پروانه " به کارگردانی " محمد کارت " از ژانر " اجتماعی " با فروش ۳۳،۱۲۸،۵۹۳،۸۴۵ ریال (سه میلیارد تومان)
- پر فروش ترین فیلم خارجی : " احضار ۲ " به کارگردانی " مایکل چاوز " محصول " آمریکا " با فروش ۱،۹۶۰،۹۲۱،۹۳۳ ریال (صد و نود و شش میلیون تومان)
- پر فروش ترین استان : استان " تهران " با فروش ۵۱،۸۹۸،۸۷۴،۹۳۸ ریال (پنج میلیارد تومان)
- کم فروش ترین استان: استان " سیستان و بلوچستان " با فروش ۲۷۲،۵۰۰ ریال (بیست و هفت هزار تومان)
- پر تماشاگرترین استان : استان " تهران " با ۳۰۲،۱۳۵ نفر تماشاگر
- کم تماشاگرترین استان : استان " سیستان و بلوچستان " با ۵ نفر تماشاگر

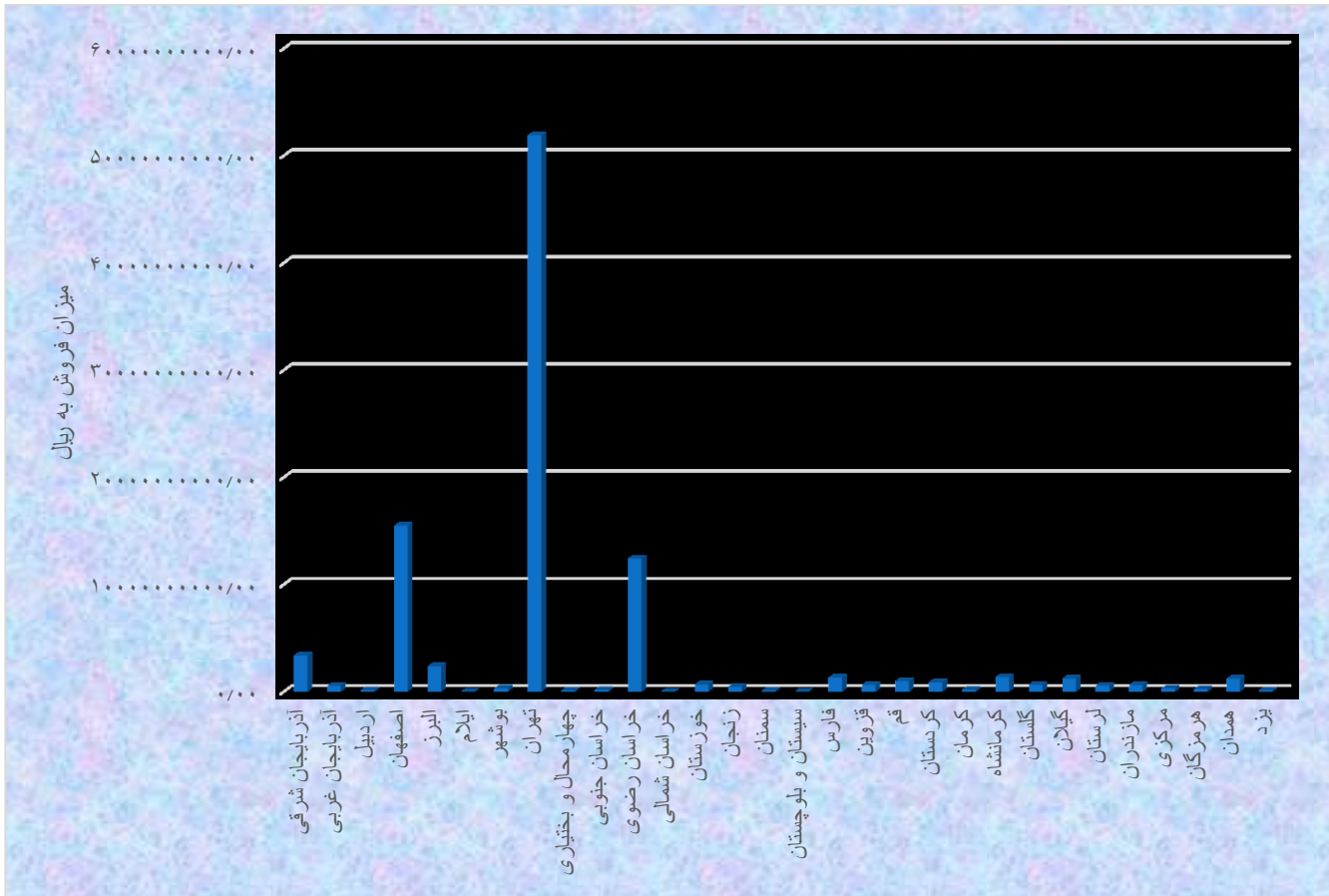
- پرفروش‌ترین سینما : سینما "پردیس کوروش تهران" با فروش ۱۰۰،۱۹۷،۸۶۳،۱۲ ریال (یک میلیارد تومان)
- پر تماشاگرترین سینما : سینما "پردیس کورش - تهران" با ۷۰،۴۸۵ نفر تماشاگر
- گران‌ترین استان برای تماشای فیلم استان "تهران" (به طور متوسط هر تماشاگر ۱۷۱،۷۷۴ ریال برای خرید بلیت در این استان هزینه کرده)
- سینماهای با فروش بالای ۱ میلیارد تومان : سینما "پردیس کوروش تهران" (۱ میلیارد تومان)
- سینما های بیش از ۱۰ سالن : "پردیس مگامال تهران" (۱۸ سالن) - پردیس کوروش "تهران" (۱۳ سالن) - "پردیس ایران مال" تهران (۱۲ سالن) - "پردیس اطلس" مشهد (۱۳ سالن) - "پردیس ملت" تهران (۱۲ سالن) - "پردیس سینمایی باغ کتاب" تهران (۱۱ سالن) - "پردیس ویلاژ توریست" مشهد (۱۰ سالن).
- گران‌ترین بلیت سینما : بلیت سینمای "پردیس سینمایی ایران مال" تهران با قیمت ۲۰۴،۸۶۸ ریال
- ارزان‌ترین بلیت سینما : بلیت سینما "مهر و ماه" شوشتر استان خوزستان با قیمت ۳۲،۴۸۵ ریال
- بالاترین استان از نظر کارایی سینما: استان "خراسان رضوی" با ۱۲ (نفر/صندلی)
- کمترین استان از نظر میزان کارایی سینما : استان "سیستان و بلوچستان" با ۰،۰۱ (نفر/صندلی)
- بالاترین میزان کارایی سینما : سینما "هویزه مشهد" (استان خراسان رضوی) با ۴۳ (نفر/صندلی)
- کمترین میزان بهره برداری سینما : سینما "آزادی" (زرنده استان کرمان) ۰،۰۰۳ (نفر/صندلی)

*اطلاعات آرایه شده بر اساس سینماهای فعال متصل به سیستم مکانیزه فروش سمفا می باشد.

جدول ۱: وضعیت سینمای کل کشور سال ۱۳۹۹

| ردیف | استان | تعداد سینما | تعداد سالن | تعداد صندلی | تعداد فیلم | تعداد تماشاگر | متوسط قیمت بلیت به ریال | میزان فروش به ریال |
|------|--------------------|-------------|------------|----------------|---------------|---------------|-------------------------------|--------------------|
| ۱ | آذربایجان شرقی | ۷ | ۱۶ | ۲,۸۴۲ | ۳۱ | ۲۸,۱۰۶ | ۱۱۹,۵۴۲ | ۳,۳۵۹,۸۵۲,۸۹۷ |
| ۲ | آذربایجان غربی | ۲ | ۵ | ۱,۲۱۴ | ۱۵ | ۴,۵۵۹ | ۱۱۶,۳۴۷ | ۵۳۰,۴۲۴,۰۵۶ |
| ۳ | اردبیل | ۲ | ۳ | ۶۵۸ | ۹ | ۱,۱۱۳ | ۱۱۱,۱۹۸ | ۱۲۳,۷۶۲,۹۶۰ |
| ۴ | اصفهان | ۲۰ | ۵۵ | ۱۰,۱۸۶ | ۳۳ | ۱۱۵,۴۶۳ | ۱۳۳,۹۸۹ | ۱۵,۴۷۰,۷۸۶,۳۱۳ |
| ۵ | البرز | ۵ | ۱۹ | ۳,۲۵۲ | ۲۴ | ۱۴,۹۲۶ | ۱۵۷,۰۵۲ | ۲,۳۴۴,۱۶۱,۶۹۱ |
| ۶ | ایلام | ۱ | ۲ | ۵۰۴ | ۳ | ۳۷ | ۹۰,۷۳۵ | ۳,۳۵۷,۲۰۰ |
| ۷ | بوشهر | ۱ | ۳ | ۷۵۸ | ۲۰ | ۳,۲۸۳ | ۹۵,۰۵۹ | ۳۱۲,۰۷۹,۲۰۰ |
| ۸ | تهران | ۵۹ | ۲۱۹ | ۵۰,۱۰۸ | ۵۲ | ۳۰۲,۱۳۵ | ۱۷۱,۷۷۴ | ۵۱,۸۹۸,۸۷۴,۹۳۸ |
| ۹ | چهارمحال و بختیاری | ۱ | ۵ | ۴۴۱ | ۷ | ۵۶۰ | ۱۴۸,۸۳۱ | ۸۳,۳۴۵,۲۷۹ |
| ۱۰ | خراسان جنوبی | ۳ | ۵ | ۶۷۹ | ۱۱ | ۱,۶۳۷ | ۹۱,۰۹۷ | ۱۴۹,۱۲۶,۲۶۱ |
| ۱۱ | خراسان رضوی | ۱۲ | ۵۳ | ۷,۲۳۲ | ۴۸ | ۸۹,۳۳۷ | ۱۳۸,۹۰۶ | ۱۲,۴۰۹,۴۲۲,۲۱۷ |
| ۱۲ | خراسان شمالی | ۱ | ۲ | ۹۹ | ۵ | ۱۰۷ | ۹۶,۴۸۸ | ۱۰,۳۲۴,۲۰۰ |
| ۱۳ | خوزستان | ۸ | ۲۰ | ۳,۲۶۷ | ۱۸ | ۶,۸۴۷ | ۹۵,۰۵۴ | ۶۵۰,۸۳۷,۶۷۳ |
| ۱۴ | زنجان | ۲ | ۶ | ۵۵۰ | ۱۲ | ۳,۸۸۶ | ۱۱۸,۸۸۸ | ۴۶۱,۹۹۸,۸۲۵ |
| ۱۵ | سمنان | ۴ | ۶ | ۱,۱۶۹ | ۷ | ۷۵۰ | ۹۵,۷۶۶ | ۷۱,۸۲۴,۴۶۰ |
| ۱۶ | سیستان و بلوچستان | ۱ | ۲ | ۵۳۷ | ۱ | ۵ | ۵۴,۵۰۰ | ۲۷۲,۵۰۰ |
| ۱۷ | فارس | ۱۱ | ۲۳ | ۶,۴۸۳ | ۱۸ | ۱۰,۱۳۳ | ۱۲۸,۴۷۲ | ۱,۳۰۱,۸۰۲,۰۴۱ |
| ۱۸ | قزوین | ۲ | ۵ | ۵۰۱ | ۱۶ | ۴,۷۷۴ | ۱۲۸,۸۸۹ | ۶۱۵,۳۱۵,۲۸۰ |
| ۱۹ | قم | ۳ | ۹ | ۸۸۷ | ۷ | ۷,۵۹۰ | ۱۲۷,۹۳۹ | ۹۷۱,۰۵۸,۵۰۰ |
| ۲۰ | کردستان | ۲ | ۱۰ | ۱,۲۵۵ | ۱۹ | ۷,۳۰۲ | ۱۱۵,۹۱۰ | ۸۴۶,۳۷۲,۵۵۱ |
| ۲۱ | کرمان | ۶ | ۹ | ۲,۲۸۵ | ۸ | ۱,۱۲۰ | ۱۵۴,۲۰۴ | ۱۷۲,۷۰۸,۱۴۰ |
| ۲۲ | کرمانشاه | ۲ | ۷ | ۱,۱۹۴ | ۱۶ | ۱۱,۲۷۷ | ۱۱۹,۸۳۶ | ۱,۳۵۱,۳۸۶,۵۸۳ |
| ۲۳ | گلستان | ۶ | ۱۲ | ۲,۲۶۴ | ۱۶ | ۶,۱۴۶ | ۱۰۴,۵۰۹ | ۶۴۲,۳۱۲,۶۴۶ |
| ۲۴ | گیلان | ۷ | ۱۲ | ۳,۵۵۱ | ۱۲ | ۱۱,۷۷۸ | ۱۰۱,۱۹۲ | ۱,۱۹۱,۸۳۴,۰۰۰ |
| ۲۵ | لرستان | ۴ | ۱۱ | ۱,۸۳۹ | ۱۸ | ۵,۵۶۹ | ۹۷,۴۵۷ | ۵۴۲,۷۳۵,۸۴۴ |
| ۲۶ | مازندران | ۹ | ۱۸ | ۴,۱۱۱ | ۱۳ | ۴,۱۳۶ | ۱۴۶,۱۰۹ | ۶۰۴,۳۰۸,۷۰۰ |
| ۲۷ | مرکزی | ۴ | ۷ | ۱,۳۵۲ | ۱۰ | ۱,۹۵۵ | ۱۵۲,۰۸۴ | ۲۹۷,۳۲۴,۱۸۵ |
| ۲۸ | هرمزگان | ۳ | ۴ | ۷۸۹ | ۶ | ۲,۲۴۱ | ۱۰۵,۱۷۹ | ۲۳۵,۷۰۶,۲۷۵ |
| ۲۹ | همدان | ۳ | ۱۱ | ۱,۳۸۱ | ۱۰ | ۱۱,۴۳۳ | ۱۰۴,۳۵۱ | ۱,۱۹۳,۰۴۴,۰۵۰ |
| ۳۰ | یزد | ۴ | ۱۱ | ۲,۲۹۴ | ۸ | ۹۷۹ | ۱۱۰,۰۲۹ | ۱۰۷,۷۱۸,۴۲۱ |
| | جمع | ۱۹۵ | ۵۷۰ | ۱۱۳,۶۸۲ | — | ۶۵۹,۱۸۴ | — | ۹۷,۹۵۴,۰۷۷,۸۸۶ |

نمودار ۱: میزان فروش سینماهای کشور سال ۱۳۹۹ به تفکیک استان



جدول ۲: عملکرد فیلم های ایرانی در سال ۱۳۹۹ به ترتیب بیشترین تعداد تماشاچی

| ردیف | نام فیلم | ژانر | تعداد تماشاچی | قیمت بلیت (به ریال) | میزان فروش (به ریال) |
|------|----------------------------|--------------|---------------|-----------------------|----------------------|
| ۱ | شنای پروانه | اجتماعی | ۲۰۰,۱۳۸ | ۱۶۵,۵۲۹ | ۳۳,۱۲۸,۵۹۳,۸۴۵ |
| ۲ | خوب، بد، جلف ۲ (ارتش سری) | کمدی | ۱۰۷,۷۹۵ | ۱۵۳,۷۹۳ | ۱۶,۵۷۸,۱۶۵,۰۱۳ |
| ۳ | آقای سانسور | کمدی | ۸۹,۳۵۴ | ۱۳۸,۱۴۲ | ۱۲,۳۴۳,۵۸۱,۰۰۶ |
| ۴ | دیدن این فیلم جرم است | درام - سیاسی | ۸۸,۳۹۶ | ۱۳۲,۱۶۹ | ۱۱,۶۸۳,۱۹۲,۶۴۶ |
| ۵ | زنهای فرشته‌اند ۲ | کمدی | ۵۹,۳۵۹ | ۱۲۷,۲۲۴ | ۷,۵۵۱,۸۹۰,۶۸۰ |
| ۶ | پیشی میشی | کمدی | ۲۷,۷۳۲ | ۱۲۸,۷۴۱ | ۳,۵۷۰,۲۴۴,۳۲۶ |
| ۷ | بی حسی موضعی | درام | ۱۸,۱۰۱ | ۱۲۵,۳۶۳ | ۲,۲۶۹,۱۸۹,۱۳۴ |
| ۸ | آن شب | وحشت | ۸,۹۳۱ | ۱۷۰,۱۷۸ | ۱,۵۱۹,۸۵۶,۹۶۴ |
| ۹ | آبادان یازده ۶۰ | دفاع مقدس | ۷,۶۷۸ | ۱۱۴,۵۵۹ | ۸۷۹,۵۸۳,۴۹۷ |
| ۱۰ | تا ابد | درام | ۶,۶۲۴ | ۱۲۰,۴۸۳ | ۷۹۸,۰۷۹,۱۵۶ |
| ۱۱ | روزهای نارنجی | اجتماعی | ۴,۰۹۱ | ۱۲۸,۳۹۲ | ۵۲۵,۲۵۲,۰۲۸ |
| ۱۲ | جهان با من برقص | اجتماعی | ۳,۴۳۱ | ۱۵۳,۵۷۱ | ۵۲۶,۹۰۲,۲۵۰ |
| ۱۳ | عطر داغ | اجتماعی | ۲,۴۷۹ | ۱۴۷,۲۹۹ | ۳۶۵,۱۵۳,۳۸۶ |
| ۱۴ | یادم تو رو فراموش | اجتماعی | ۱,۱۹۴ | ۱۴۶,۳۹۵ | ۱۷۴,۷۹۵,۸۶۶ |
| ۱۵ | دریا موج کاکا | اجتماعی | ۱,۱۴۸ | ۱۰۵,۲۱۶ | ۱۲۰,۷۸۸,۴۳۰ |
| ۱۶ | درخت گردو | اجتماعی | ۸۸۸ | ۱۲۲,۹۴۴ | ۱۰۹,۱۷۴,۴۰۰ |
| ۱۷ | قتل عمد | درام | ۸۷۷ | ۱۳۸,۴۰۶ | ۱۲۱,۳۸۱,۶۴۷ |
| ۱۸ | اینجا هم باران می بارد | اجتماعی | ۷۷۰ | ۱۳۶,۵۶۳ | ۱۰۵,۱۵۳,۶۸۵ |
| ۱۹ | چهل و هفت | اجتماعی | ۵۲۹ | ۱۴۹,۳۰۵ | ۷۸,۹۸۲,۳۵۰ |
| ۲۰ | خروج | اجتماعی | ۵۲۵ | ۱۵۶,۸۳۵ | ۸۲,۳۳۸,۶۰۰ |
| ۲۱ | خورشید | اجتماعی | ۵۲۳ | ۲۳۴,۵۶۱ | ۱۲۲,۶۷۵,۵۰۰ |
| ۲۲ | خون شد | اجتماعی | ۲۹۶ | ۲۱۹,۱۱۶ | ۶۴,۸۵۸,۴۶۶ |
| ۲۳ | هفته ای یک بار آدم باش | کمدی | ۱۱۵ | ۲۹۳,۹۱۳ | ۳۳,۸۰۰,۰۰۰ |
| ۲۴ | تک خال | اجتماعی | ۹۰ | ۲۸۰,۰۰۰ | ۲۵,۲۰۰,۰۰۰ |
| ۲۵ | قطار آن شب | اجتماعی | ۵۹ | ۱۶۶,۵۲۵ | ۹,۸۲۵,۰۰۰ |
| ۲۶ | بی وزنی | درام | ۳۳ | ۱۱۵,۱۵۲ | ۳,۸۰۰,۰۰۰ |

جدول شماره ۲: عملکرد فیلم های ایرانی در سال ۱۳۹۹ به ترتیب بیشترین تعداد تماشاچی

| ردیف | نام فیلم | ژانر | تعداد تماشاچی | قیمت بلیت (به ریال) | میزان فروش (به ریال) |
|------|------------------|-----------|---------------|---------------------|----------------------|
| ۲۷ | نهنگ عنبر | کمدی | ۱۸ | ۲۱۸,۰۰۰ | ۳,۹۲۴,۰۰۰ |
| ۲۸ | لاله | ماجراجویی | ۷ | ۲۰۷,۱۴۳ | ۱,۴۵۰,۰۰۰ |
| ۲۹ | زنها فرشته اند ۱ | کمدی | ۵ | ۵۴,۵۰۰ | ۲۷۲,۵۰۰ |
| ۳۰ | متری شیش و نیم | اجتماعی | ۴ | ۱۹۹,۹۹۹ | ۷۹۹,۹۹۶ |
| ۳۱ | آینه بغل | کمدی | ۲ | ۱۳۶,۲۵۰ | ۲۷۲,۵۰۰ |

جدول ۳: عملکرد فیلم های خارجی در سال ۱۳۹۹ به ترتیب بیشترین تعداد تماشاچی

| ردیف | نام فیلم | محصول | تعداد تماشاچی | قیمت بلیت (به ریال) | میزان فروش (به ریال) |
|------|---|-----------------|---------------|---------------------|----------------------|
| ۱ | احضار ۲ (Conjuring ۲) | آمریکا | ۱۳,۷۸۸ | ۱۴۲,۲۱۹ | ۱,۹۶۰,۹۲۱,۹۳۳ |
| ۲ | آنا بل ۱ | آمریکا | ۴,۰۹۷ | ۱۳۲,۴۷۳ | ۵۴۲,۷۴۲,۲۶۵ |
| ۳ | احضار ۱ (Conjuring ۱) | آمریکا | ۳,۲۳۱ | ۱۳۷,۴۳۶ | ۴۴۴,۰۵۵,۵۵۳ |
| ۴ | اینتر استلار (Interstellar) | آمریکا | ۲,۱۸۰ | ۱۴۷,۵۴۲ | ۳۲۱,۶۴۲,۰۰۰ |
| ۵ | جنگ برای سیاره میمون ها (War for the planet D) rapes) | آمریکا | ۲,۱۷۷ | ۳۴۳,۵۱۴ | ۷۴۷,۸۳۰,۵۰۰ |
| ۶ | تنت (Tenet) | آمریکا انگلستان | ۲,۰۴۶ | ۱۶۴,۱۵۳ | ۳۳۵,۸۵۷,۶۸۰ |
| ۷ | جوکر ۲۰۱۹ (JOKER) | آمریکا | ۱,۹۰۱ | ۱۳۹,۹۸۸ | ۲۶۶,۱۱۷,۷۴۱ |
| ۸ | گودزیلا (Godzilla سه بعدی) | آمریکا ژاپن | ۱,۲۹۱ | ۳۸۹,۶۷۰ | ۵۰۳,۰۶۴,۰۰۰ |
| ۹ | فیلم ۱۹۱۷ | آمریکا انگلستان | ۱,۱۹۵ | ۱۹۹,۳۰۵ | ۲۳۸,۱۶۹,۳۸۶ |
| ۱۰ | داستان اسباب بازی ۴ | آمریکا | ۹۹۵ | ۱۴۵,۰۶۸ | ۱۴۴,۳۴۲,۵۷۶ |
| ۱۱ | زندگی پنهان حیوانات خانگی ۲ | آمریکا | ۶۷۳ | ۱۳۸,۷۴۸ | ۹۳,۳۷۷,۳۰۰ |
| ۱۲ | Gravity 3D | آمریکا | ۶۲۲ | ۱۸۰,۲۳۶ | ۱۱۲,۱۰۶,۵۰۰ |
| ۱۳ | مولان | آمریکا | ۴۷۷ | ۱۳۹,۲۲۵ | ۶۶,۴۱۰,۲۵۸ |
| ۱۴ | اسکوب | آمریکا | ۳۰۹ | ۱۲۷,۶۳۸ | ۳۹,۴۴۰,۰۱۹ |
| ۱۵ | سگ تازی | آمریکا | ۲۳۵ | ۱۴۳,۴۱۴ | ۳۳,۷۰۲,۲۷۸ |

| ردیف | نام فیلم | محصول | تعداد تماشاچی | قیمت بلیت (به ریال) | میزان فروش (به ریال) |
|------|-----------------------------|------------------------|---------------|---------------------|----------------------|
| ۱۶ | نگهبان کهن | آمریکا | ۴۳۰ | ۱۴۸,۰۹۰ | ۶۳,۶۷۸,۵۰۳ |
| ۱۷ | ویواریوم | ایرلند، دانمارک، بلژیک | ۱۱۳ | ۱۵۹,۴۴۷ | ۱۸,۰۱۷,۴۸۹ |
| ۱۸ | زندگی پنهان حیوانات خانگی ۱ | آمریکا | ۱۱۰ | ۱۴۰,۵۱۱ | ۱۵,۴۵۶,۲۰۰ |
| ۱۹ | گرانش ۲۰۱۳ | | ۵۵ | ۱۵۴,۵۸۲ | ۸,۵۰۲,۰۰۰ |
| ۲۰ | داستان ازدواج | آمریکا انگلستان | ۵۰ | ۱۳۳,۶۱۲ | ۶,۶۸۰,۶۰۴ |
| ۲۱ | فرار از پرتوریا | انگلستان، استرالیا | ۴۸ | ۱۴۷,۸۱۲ | ۷,۰۹۴,۹۹۵ |
| ۲۲ | فروزن ۲ | آمریکا | ۴۶ | ۱۲۴,۸۱۳ | ۵,۷۴۱,۳۹۰ |
| ۲۳ | انمیشن soul | آمریکا | ۴۴ | ۱۸۰,۸۴۱ | ۷,۹۵۷,۰۰۰ |
| ۲۴ | محرمانه اسپنسر | آمریکا | ۴۱ | ۱۱۳,۸۶۰ | ۴,۶۶۸,۲۴۳ |
| ۲۵ | پلتفرم | اسپانیا | ۳۸ | ۱۲۵,۶۶۳ | ۴,۷۷۵,۲۰۹ |
| ۲۶ | تام و جری ۲۰۲۱ | آمریکا | ۳۰ | ۱۹۹,۸۳۳ | ۵,۹۹۵,۰۰۰ |
| ۲۷ | مرغ عشق ها | آمریکا | ۱۱ | ۱۶۳,۵۰۰ | ۱,۷۹۸,۵۰۰ |
| ۲۸ | آرتمیس فاول | آمریکا | ۹ | ۱۲۷,۹۷۲ | ۱,۱۵۱,۷۴۹ |

جدول ۴: عملکرد فیلم های ایرانی گروه هنر و تجربه در سال ۱۳۹۹ به ترتیب بیشترین تعداد تماشاچی

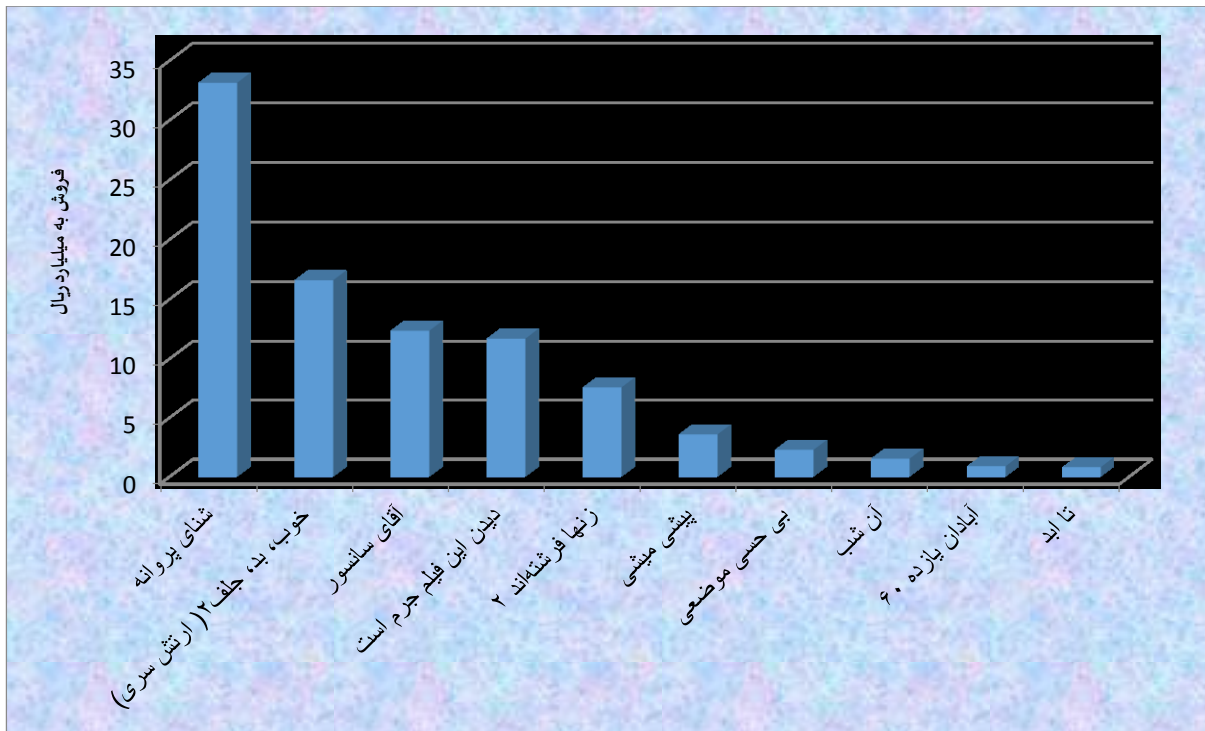
| ردیف | نام فیلم | ژانر | تعداد تماشاچی | قیمت بلیت (به ریال) | میزان فروش (به ریال) |
|------|-------------------------------|---------------------|---------------|---------------------|----------------------|
| ۱ | منگی | درام | ۴,۲۸۴ | ۱۳۰,۳۱۶ | ۵۵۸,۲۷۳,۲۲۷ |
| ۲ | یلدا | اجتماعی | ۱,۸۶۵ | ۱۴۱,۹۳۸ | ۲۶۴,۷۱۴,۷۴۵ |
| ۳ | خط باریک قرمز | اجتماعی، درام | ۱,۶۰۷ | ۱۳۱,۵۷۷ | ۲۱۱,۴۴۴,۲۶۰ |
| ۴ | نه - nine | وحشت | ۸۴۳ | ۱۳۵,۲۲۲ | ۱۱۳,۹۹۲,۱۸۹ |
| ۵ | بازگشت کوتاه | فیلم کوتاه | ۵۵۷ | ۱۱۵,۵۰۱ | ۶۴,۳۳۳,۹۸۰ |
| ۶ | مستند «چی چکا قصه شب» | مستند | ۴۷۶ | ۱۲۶,۴۰۳ | ۶۰,۱۶۸,۰۰۰ |
| ۷ | پرو - هر لباسی داستانی دارد | درام | ۴۴۴ | ۱۳۴,۸۱۴ | ۵۹,۸۵۷,۳۵۰ |
| ۸ | مستند جایی برای فرشته ها نیست | مستند | ۴۲۲ | ۱۶۶,۴۳۰ | ۷۰,۲۳۳,۵۳۰ |
| ۹ | پیرمردها نمی میرند | تخیلی، درام، فانتزی | ۳۳۵ | ۱۳۵,۳۴۵ | ۴۵,۳۴۰,۶۹۱ |
| ۱۰ | مستند صحنه هایی از جدایی | مستند | ۳۰۳ | ۱۴۸,۲۲۸ | ۴۴,۹۱۳,۱۰۰ |
| ۱۱ | کودتای ۵۳ | مستند | ۲۸۰ | ۱۵۲,۳۲۱ | ۴۲,۶۴۹,۹۴۹ |
| ۱۲ | بی گاه | اجتماعی | ۲۶۸ | ۱۴۱,۸۹۸ | ۳۸,۰۲۸,۶۴۹ |
| ۱۳ | مثل یک عاشق | درام | ۲۴۷ | ۱۱۳,۵۲۳ | ۲۸,۰۴۰,۲۵۰ |

| ردیف | نام فیلم | ژانر | تعداد تماشاچی | قیمت بلیت (به ریال) | میزان فروش (به ریال) |
|------|------------------------------------|------------------|---------------|---------------------|----------------------|
| ۱۴ | مستند کیارستمی و عصای گمشده | مستند | ۲۱۱ | ۱۱۱,۶۹۵ | ۲۳,۵۶۷,۷۴۸ |
| ۱۵ | ۱۰۸ دقیقه از یک قرن | فیلم کوتاه | ۲۰۳ | ۱۵۰,۸۸۶ | ۳۰,۶۲۹,۸۰۰ |
| ۱۶ | زغال | اجتماعی | ۱۷۹ | ۸۱,۷۵۰ | ۱۴,۶۳۳,۲۵۰ |
| ۱۷ | شهر سوخته | مستند | ۱۵۷ | ۱۲۱,۲۸۹ | ۱۹,۰۴۲,۳۰۰ |
| ۱۸ | بزرگراه | اجتماعی | ۱۵۵ | ۱۵۹,۱۶۷ | ۲۴,۶۷۰,۸۹۵ |
| ۱۹ | تو مشغول مردنت بودی | اجتماعی | ۱۱۵ | ۱۸۷,۰۴۲ | ۲۱,۵۰۹,۷۹۳ |
| ۲۰ | پارمیدا | اجتماعی | ۹۲ | ۱۴۴,۱۳۴ | ۱۳,۲۶۰,۳۵۰ |
| ۲۱ | وقتی پروانه شدم | درام | ۹۰ | ۱۴۲,۴۸۷ | ۱۲,۸۲۳,۸۵۰ |
| ۲۲ | اینجا کن است اینجا کن نیست - سیالو | مستند | ۵۷ | ۱۵۸,۵۱۰ | ۹,۰۳۵,۰۴۶ |
| ۲۳ | طلاقم بده به خاطر گربه ها | وحشت، روانشناختی | ۴۸ | ۱۲۸,۴۱۶ | ۶,۱۶۳,۹۵۰ |
| ۲۴ | مکالمات | اجتماعی | ۴۱ | ۱۴۶,۰۸۷ | ۵,۹۸۹,۵۵۰ |
| ۲۵ | سه اپیزود از حلب (بعد از جنگ) | مستند | ۴۰ | ۱۴۴,۲۰۱ | ۵,۷۶۸,۰۴۸ |
| ۲۶ | گلوله باران | مستند | ۳۷ | ۱۱۳,۷۱۹ | ۴,۲۰۷,۵۹۷ |
| ۲۷ | در جستجوی خانه خورشید | مستند | ۳۴ | ۱۳۴,۰۰۶ | ۴,۵۵۶,۲۰۰ |
| ۲۸ | بچه ای با جوراب قرمز | مستند | ۳۰ | ۱۴۱,۳۳۷ | ۴,۲۴۰,۱۰۰ |
| ۲۹ | سوم آذر شهر | اجتماعی، درام | ۲۶ | ۱۷۹,۹۳۱ | ۴,۶۷۸,۲۰۰ |
| ۳۰ | حوا مریم عایشه | اجتماعی | ۲۵ | ۱۵۵,۴۳۴ | ۳,۸۸۵,۸۵۰ |
| ۳۱ | یلدای کوتاه | فیلم کوتاه | ۱۶ | ۱۲۱,۲۶۳ | ۱,۹۴۰,۲۰۰ |
| ۳۲ | آرشیو متروک - تیتراژ در سینما | مستند | ۱۶ | ۱۰۷,۲۹۷ | ۱,۷۱۶,۷۵۰ |
| ۳۳ | ملاقاتهای شگفت انگیز | مستند | ۱۲ | ۱۵۷,۵۹۶ | ۱,۸۹۱,۱۵۰ |
| ۳۴ | زمستان است | مستند | ۵ | ۱۱۲,۰۰۰ | ۵۶۰,۰۰۰ |
| ۳۵ | جزیره رنگین | علمی | ۱ | ۱۰۹,۰۰۰ | ۱۰۹,۰۰۰ |

جدول ۵: ده فیلم پرفروش ایرانی اکران شده در سینماهای کشور سال ۱۳۹۹

| ردیف | نام فیلم | ژانر | تعداد تماشاچی | قیمت بلیت (به ریال) | میزان فروش (به ریال) |
|------|---------------------------|--------------|---------------|---------------------|----------------------|
| ۱ | شنای پروانه | اجتماعی | ۲۰۰,۱۳۸ | ۱۶۵,۵۲۹ | ۳۳,۱۲۸,۵۹۳,۸۴۵ |
| ۲ | خوب، بد، جلف ۲ (ارتش سری) | کمدی | ۱۰۷,۷۹۵ | ۱۵۳,۷۹۳ | ۱۶,۵۷۸,۱۶۵,۰۱۳ |
| ۳ | آقای سانسور | کمدی | ۸۹,۳۵۴ | ۱۳۸,۱۴۲ | ۱۲,۳۴۳,۵۸۱,۰۰۶ |
| ۴ | دیدن این فیلم جرم است | درام - سیاسی | ۸۸,۳۹۶ | ۱۳۲,۱۶۹ | ۱۱,۶۸۳,۱۹۲,۶۴۶ |
| ۵ | زنهار فرشته‌اند ۲ | کمدی | ۵۹,۳۵۹ | ۱۲۷,۲۲۴ | ۷,۵۵۱,۸۹۰,۶۸۰ |
| ۶ | پیشی میشی | کمدی | ۲۷,۷۳۲ | ۱۲۸,۷۴۱ | ۳,۵۷۰,۲۴۴,۳۲۶ |
| ۷ | بی حسی موضعی | درام | ۱۸,۱۰۱ | ۱۲۵,۳۶۳ | ۲,۲۶۹,۱۸۹,۱۳۴ |
| ۸ | آن شب | وحشت | ۸,۹۳۱ | ۱۷۰,۱۷۸ | ۱,۵۱۹,۸۵۶,۹۶۴ |
| ۹ | آبادان یازده ۶۰ | دفاع مقدس | ۷,۶۷۸ | ۱۱۴,۵۵۹ | ۸۷۹,۵۸۳,۴۹۷ |
| ۱۰ | تا ابد | درام | ۶,۶۲۴ | ۱۲۰,۴۸۳ | ۷۹۸,۰۷۹,۱۵۶ |

نمودار ۲: پرفروش ترین فیلم های ایرانی اکران شده در سینماهای کشور سال ۱۳۹۹



جدول ۶: ده استان برتر از نظر جذب تماشاگر به سینما سال ۱۳۹۹

| ردیف | استان | تعداد سینما | تعداد سالن | تعداد صندلی | تعداد فیلم | تعداد تماشاگر | متوسط قیمت بلیت (به ریال) | میزان فروش (به ریال) |
|------|----------------|-------------|------------|-------------|------------|---------------|---------------------------|----------------------|
| ۱ | تهران | ۵۹ | ۲۱۹ | ۵۰,۱۰۸ | ۵۲ | ۳۰۲,۱۳۵ | ۱۷۱,۷۷۴ | ۵۱,۸۹۸,۸۷۴,۹۳۸ |
| ۲ | اصفهان | ۲۰ | ۵۵ | ۱۰,۱۸۶ | ۳۳ | ۱۱۵,۴۶۳ | ۱۳۳,۹۸۹ | ۱۵,۴۷۰,۷۸۶,۳۱۳ |
| ۳ | خراسان رضوی | ۱۲ | ۵۳ | ۷,۲۳۲ | ۴۸ | ۸۹,۳۳۷ | ۱۳۸,۹۰۶ | ۱۲,۴۰۹,۴۲۲,۲۱۷ |
| ۴ | آذربایجان شرقی | ۷ | ۱۶ | ۲,۸۴۲ | ۳۱ | ۲۸,۱۰۶ | ۱۱۹,۵۴۲ | ۳,۳۵۹,۸۵۲,۸۹۷ |
| ۵ | البرز | ۵ | ۱۹ | ۳,۲۵۲ | ۲۴ | ۱۴,۹۲۶ | ۱۵۷,۰۵۲ | ۲,۳۴۴,۱۶۱,۶۹۱ |
| ۶ | گیلان | ۷ | ۱۲ | ۳,۵۵۱ | ۱۲ | ۱۱,۷۷۸ | ۱۰۱,۱۹۲ | ۱,۱۹۱,۸۳۴,۰۰۰ |
| ۷ | همدان | ۳ | ۱۱ | ۱,۳۸۱ | ۱۰ | ۱۱,۴۳۳ | ۱۰۴,۳۵۱ | ۱,۱۹۳,۰۴۴,۰۵۰ |
| ۸ | کرمانشاه | ۲ | ۷ | ۱,۱۹۴ | ۱۶ | ۱۱,۲۷۷ | ۱۱۹,۸۳۶ | ۱,۳۵۱,۳۸۶,۵۸۳ |
| ۹ | فارس | ۱۱ | ۲۳ | ۶,۴۸۳ | ۱۸ | ۱۰,۱۳۳ | ۱۲۸,۴۷۲ | ۱,۳۰۱,۸۰۲,۰۴۱ |
| ۱۰ | قم | ۳ | ۹ | ۸۸۷ | ۷ | ۷,۵۹۰ | ۱۲۷,۹۳۹ | ۹۷۱,۰۵۸,۵۰۰ |

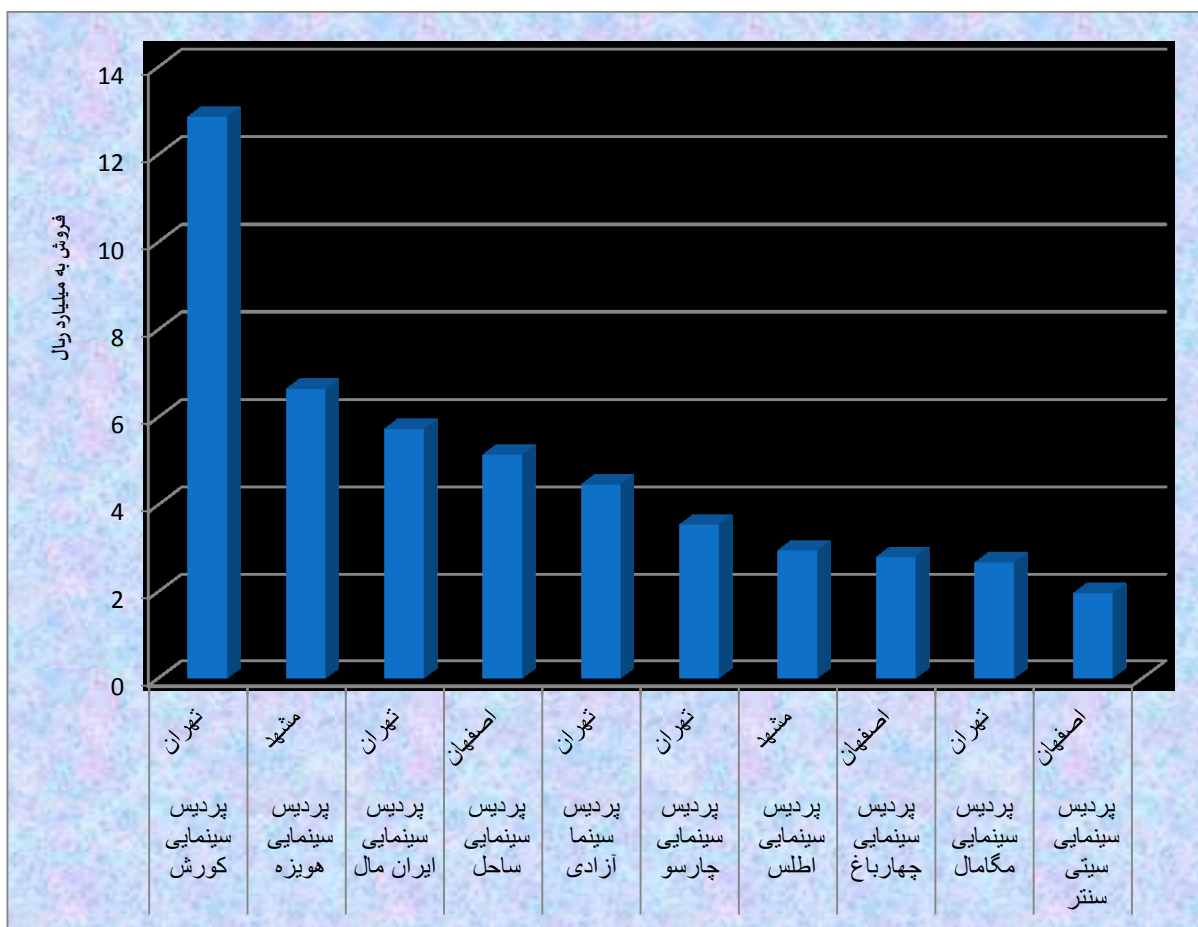
جدول ۷: ده استان برتر از نظر میزان کارایی سینماها سال ۱۳۹۹

| ردیف | استان | تعداد سینما | تعداد سالن | تعداد صندلی | تعداد تماشاگر | میزان فروش (به ریال) | کارایی |
|------|----------------|-------------|------------|-------------|---------------|-------------------------|--------|
| ۱ | خراسان رضوی | ۱۲ | ۵۳ | ۷,۲۳۲ | ۸۹,۳۳۷ | ۱۲,۴۰۹,۴۲۲,۲۱۷ | ۱۲ |
| ۲ | اصفهان | ۲۰ | ۵۵ | ۱۰,۱۸۶ | ۱۱۵,۴۶۳ | ۱۵,۴۷۰,۷۸۶,۳۱۳ | ۱۱ |
| ۳ | آذربایجان شرقی | ۷ | ۱۶ | ۲,۸۴۲ | ۲۸,۱۰۶ | ۳,۳۵۹,۸۵۲,۸۹۷ | ۱۰ |
| ۴ | قزوین | ۲ | ۵ | ۵۰۱ | ۴,۷۷۴ | ۶۱۵,۳۱۵,۲۸۰ | ۱۰ |
| ۵ | کرمانشاه | ۲ | ۷ | ۱,۱۹۴ | ۱۱,۲۷۷ | ۱,۳۵۱,۳۸۶,۵۸۳ | ۹ |
| ۶ | قم | ۳ | ۹ | ۸۸۷ | ۷,۵۹۰ | ۹۷۱,۰۵۸,۵۰۰ | ۹ |
| ۷ | همدان | ۳ | ۱۱ | ۱,۳۸۱ | ۱۱,۴۳۳ | ۱,۱۹۳,۰۴۴,۰۵۰ | ۸ |
| ۸ | زنجان | ۲ | ۶ | ۵۵۰ | ۳,۸۸۶ | ۴۶۱,۹۹۸,۸۲۵ | ۷ |
| ۹ | تهران | ۵۹ | ۲۱۹ | ۵۰,۱۰۸ | ۳۰۲,۱۳۵ | ۵۱,۸۹۸,۸۷۴,۹۳۸ | ۶ |
| ۱۰ | کردستان | ۲ | ۱۰ | ۱,۲۵۵ | ۷,۳۰۲ | ۸۴۶,۳۷۲,۵۵۱ | ۶ |

جدول ۸: سینماهای پرفروش کشور سال ۱۳۹۹

| ردیف | نام شهر | نام سینما | تعداد سالن | تعداد صندلی | تعداد تماشاگر | متوسط قیمت بلیت (به ریال) | میزان فروش (به ریال) |
|------|---------|-------------------------|------------|-------------|---------------|---------------------------|----------------------|
| ۱ | تهران | پردیس سینمایی کورش | ۱۳ | ۳,۱۲۲ | ۷۰,۴۸۵ | ۱۸۲,۴۹۶ | ۱۲,۸۶۳,۱۹۷,۱۰۰ |
| ۲ | مشهد | پردیس سینمایی هویزه | ۸ | ۱,۱۴۱ | ۴۸,۵۵۷ | ۱۳۶,۹۲۵ | ۶,۶۴۸,۶۶۲,۸۱۷ |
| ۳ | تهران | پردیس سینمایی ایران مال | ۱۲ | ۱,۸۸۷ | ۲۷,۹۹۵ | ۲۰۴,۸۶۸ | ۵,۷۳۵,۲۷۸,۰۰۰ |
| ۴ | اصفهان | پردیس سینمایی ساحل | ۹ | ۹۸۶ | ۳۱,۲۸۴ | ۱۶۴,۵۷۳ | ۵,۱۴۸,۴۸۷,۰۴۷ |
| ۵ | تهران | پردیس سینما آزادی | ۶ | ۱,۱۰۱ | ۲۳,۸۸۳ | ۱۸۶,۸۸۰ | ۴,۴۶۳,۲۵۴,۰۰۰ |
| ۶ | تهران | پردیس سینمایی چارسو | ۶ | ۱,۰۵۳ | ۱۹,۴۳۵ | ۱۸۲,۶۶۲ | ۳,۵۵۰,۰۳۶,۲۰۰ |
| ۷ | مشهد | پردیس سینمایی اطلس | ۱۳ | ۱,۰۶۳ | ۱۹,۲۴۲ | ۱۵۳,۷۳۳ | ۲,۹۵۸,۱۳۶,۳۰۰ |
| ۸ | اصفهان | پردیس سینمایی چهارباغ | ۵ | ۷۴۸ | ۲۲,۱۰۱ | ۱۲۶,۸۰۵ | ۲,۸۰۲,۵۱۹,۱۲۵ |
| ۹ | تهران | پردیس سینمایی مگامال | ۱۸ | ۱,۴۱۷ | ۱۵,۷۵۹ | ۱۶۹,۶۶۴ | ۲,۶۷۳,۷۲۹,۰۰۰ |
| ۱۰ | اصفهان | پردیس سینمایی سیتی سنتر | ۸ | ۲,۰۶۱ | ۱۰,۸۳۵ | ۱۸۱,۵۲۷ | ۱,۹۶۶,۸۴۵,۰۰۰ |

نمودار ۳: پرفروش ترین سینماهای کشور سال ۱۳۹۹

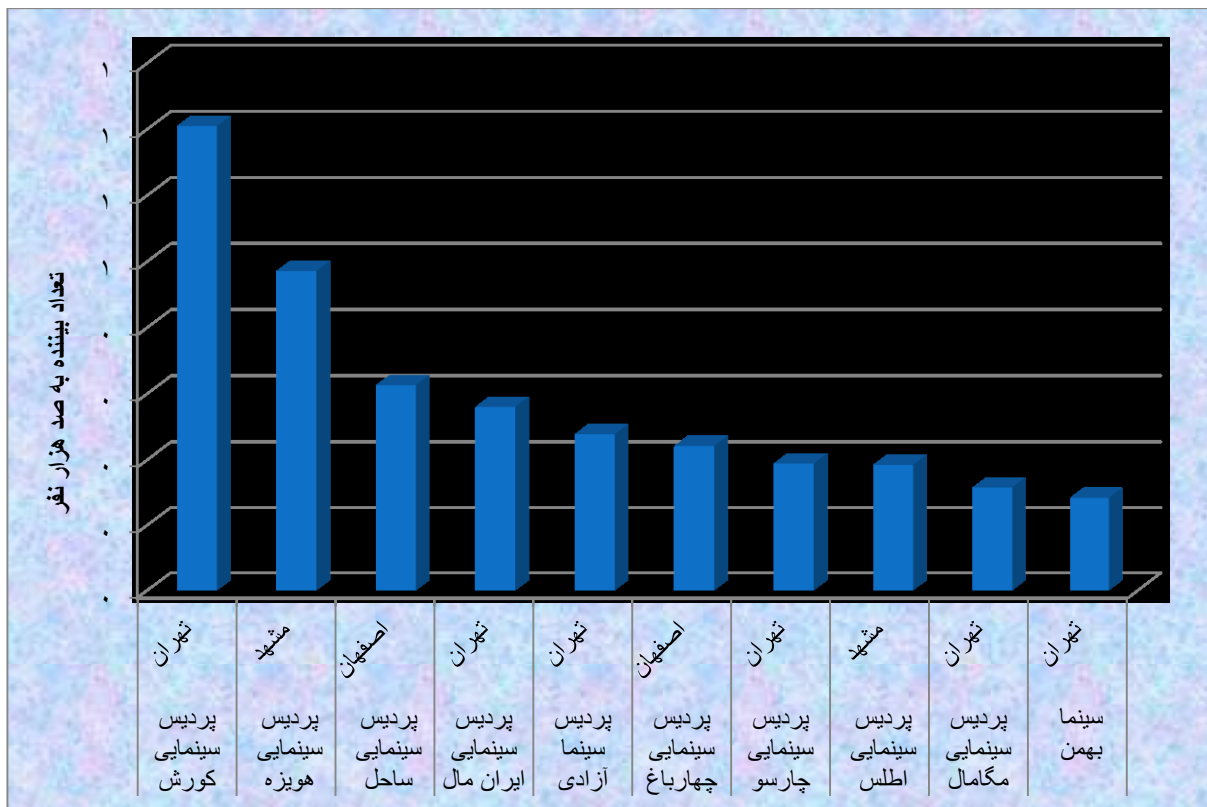


ر

جدول ۶: سینماهای پرتماشگر کشور سال ۱۳۹۹

| ردیف | نام شهر | نام سینما | تعداد سالن | تعداد صندلی | تعداد تماشاگر | متوسط قیمت بلیت (به ریال) | میزان فروش (به ریال) |
|------|---------|-------------------------|------------|-------------|---------------|---------------------------|----------------------|
| ۱ | تهران | پردیس سینمایی کورش | ۱۳ | ۳,۱۲۲ | ۷۰,۴۸۵ | ۱۸۲,۴۹۶ | ۱۲,۸۶۳,۱۹۷,۱۰۰ |
| ۲ | مشهد | پردیس سینمایی هویزه | ۸ | ۱,۱۴۱ | ۴۸,۵۵۷ | ۱۳۶,۹۲۵ | ۶,۶۴۸,۶۶۲,۸۱۷ |
| ۳ | اصفهان | پردیس سینمایی ساحل | ۹ | ۹۸۶ | ۳۱,۲۸۴ | ۱۶۴,۵۷۳ | ۵,۱۴۸,۴۸۷,۰۴۷ |
| ۴ | تهران | پردیس سینمایی ایران مال | ۱۲ | ۱,۸۸۷ | ۲۷,۹۹۵ | ۲۰۴,۸۶۸ | ۵,۷۳۵,۲۷۸,۰۰۰ |
| ۵ | تهران | پردیس سینما آزادی | ۶ | ۱,۱۰۱ | ۲۳,۸۸۳ | ۱۸۶,۸۸۰ | ۴,۴۶۳,۲۵۴,۰۰۰ |
| ۶ | اصفهان | پردیس سینمایی چهارباغ | ۵ | ۷۴۸ | ۲۲,۱۰۱ | ۱۲۶,۸۰۵ | ۲,۸۰۲,۵۱۹,۱۲۵ |
| ۷ | تهران | پردیس سینمایی چارسو | ۶ | ۱,۰۵۳ | ۱۹,۴۳۵ | ۱۸۲,۶۶۲ | ۳,۵۵۰,۰۳۶,۲۰۰ |
| ۸ | مشهد | پردیس سینمایی اطلس | ۱۳ | ۱,۰۶۳ | ۱۹,۲۴۲ | ۱۵۳,۷۳۳ | ۲,۹۵۸,۱۳۶,۳۰۰ |
| ۹ | تهران | پردیس سینمایی مگامال | ۱۸ | ۱,۴۱۷ | ۱۵,۷۵۹ | ۱۶۹,۶۶۴ | ۲,۶۷۳,۷۲۹,۰۰۰ |
| ۱۰ | تهران | سینما بهمن | ۴ | ۱,۰۳۳ | ۱۴,۱۷۷ | ۱۳۵,۰۷۰ | ۱,۹۱۴,۸۹۰,۲۰۰ |

نمودار ۴: پربیننده ترین سینماهای کشور سال ۱۳۹۹



جدول ۱۰: ده سینمای برتر از نظر میزان کارایی سینماها سال ۱۳۹۹

| ردیف | استان | شهر | نام سینما | تعداد سالن | تعداد صندلی | تعداد تماشاگر | میزان فروش (به ریال) | کارایی |
|------|----------------|--------|-------------------------------|------------|-------------|---------------|----------------------|--------|
| ۱ | خراسان رضوی | مشهد | پردیس سینمایی هویزه | ۸ | ۱,۱۴۱ | ۴۸,۵۵۷ | ۶,۶۴۸,۶۶۲,۸۱۷ | ۴۳ |
| ۲ | اصفهان | اصفهان | پردیس سینمایی ساحل | ۹ | ۹۸۶ | ۳۱,۲۸۴ | ۵,۱۴۸,۴۸۷,۰۴۷ | ۳۲ |
| ۳ | اصفهان | اصفهان | پردیس سینمایی چهارباغ | ۵ | ۷۴۸ | ۲۲,۱۰۱ | ۲,۸۰۲,۵۱۹,۱۲۵ | ۳۰ |
| ۴ | قم | قم | سینما ونوس | ۳ | ۲۵۹ | ۷,۲۸۸ | ۹۴۵,۴۷۶,۲۰۰ | ۲۸ |
| ۵ | آذربایجان شرقی | تبریز | پردیس سینمایی لاله پارک تبریز | ۴ | ۲۱۴ | ۵,۱۹۷ | ۹۴۰,۸۳۴,۰۰۰ | ۲۴ |
| ۶ | اصفهان | رهنان | سینما مهتاب | ۲ | ۱۶۶ | ۳,۹۴۳ | ۳۹۲,۶۸۷,۴۶۳ | ۲۴ |
| ۷ | تهران | تهران | پردیس سینمایی کورش | ۱۳ | ۳,۱۲۲ | ۷۰,۴۸۵ | ۱۲,۸۶۳,۱۹۷,۱۰۰ | ۲۳ |
| ۸ | همدان | همدان | سینما فلسطین | ۳ | ۳۸۵ | ۸,۳۵۵ | ۸۷۲,۱۱۱,۸۵۰ | ۲۲ |
| ۹ | تهران | تهران | پردیس سینما آزادی | ۶ | ۱,۱۰۱ | ۲۳,۸۸۳ | ۴,۴۶۳,۲۵۴,۰۰۰ | ۲۲ |
| ۱۰ | اصفهان | میمه | سینما فرهنگ | ۱ | ۱۱۰ | ۲,۲۴۰ | ۱۷۲,۸۶۵,۱۲۲ | ۲۰ |

۱. استان آذربایجان شرقی

استان آذربایجان شرقی با حدود ۳,۹۰۹,۶۵۲ جمعیت دارای ۷ سینما و ۱۶ سالن فعال با ظرفیت ۲,۸۴۲ صندلی می‌باشد.

جدول ۱۱: وضعیت فروش سینماهای استان آذربایجان شرقی سال ۱۳۹۹

| تعداد سینما | تعداد سالن | تعداد صندلی | تعداد تماشاگر | متوسط قیمت بلیت (به ریال) | میزان فروش (به ریال) |
|-------------|------------|-------------|---------------|---------------------------|----------------------|
| ۷ | ۱۶ | ۲,۸۴۲ | ۲۸,۱۰۶ | ۱۱۹۵۴۲ | ۳,۳۵۹,۸۵۲,۸۹۷ |

جدول ۱۲: عملکرد فروش فیلم در استان آذربایجان شرقی سال ۱۳۹۹

| فیلم | تعداد فیلم | تعداد تماشاگر | متوسط قیمت بلیت (به ریال) | میزان فروش (به ریال) |
|--------|------------|---------------|---------------------------|----------------------|
| ایرانی | ۱۸ | ۲۳,۷۳۴ | ۱۱۸,۵۹۸ | ۲,۸۱۴,۸۰۲,۴۵۴ |
| خارجی | ۱۳ | ۴,۳۷۲ | ۱۲۴,۶۶۸ | ۵۴۵,۰۵۰,۴۴۳ |

جدول ۱۳: پر فروش ترین فیلم‌های اکران شده در استان آذربایجان شرقی سال ۱۳۹۹

| نام فیلم | محصول | تعداد تماشاگر | متوسط قیمت بلیت (به ریال) | میزان فروش (به ریال) |
|-----------------------|-------|---------------|---------------------------|----------------------|
| آقای سانسور | ایران | ۵,۵۵۲ | ۱۲۷,۲۱۳ | ۷۰۶,۲۸۶,۴۲۶ |
| شنای پروانه | ایران | ۴,۲۹۰ | ۱۲۷,۰۶۲ | ۵۴۵,۰۹۵,۸۵۲ |
| دیدن این فیلم جرم است | ایران | ۴,۰۲۵ | ۱۱۹,۴۴۳ | ۴۸۰,۷۵۷,۳۶۵ |

جدول ۱۴: سینماهای استان آذربایجان شرقی سال ۱۳۹۹

| ردیف | نام شهر | نام سینما | تعداد سالن | تعداد صندلی | تعداد تماشاگر | متوسط قیمت بلیت (به ریال) | میزان فروش (به ریال) |
|------|---------|-------------------------------|------------|-------------|---------------|---------------------------|----------------------|
| ۱ | تبریز | پردیس ستاره باران | ۴ | ۶۰۷ | ۸۸۰۰ | ۱۱۱,۳۵۴ | ۹۷۹۹۱۷۷۰۰ |
| ۲ | تبریز | سینما قدس | ۲ | ۴۵۵ | ۷,۰۳۳ | ۱۱۱,۴۷۲ | ۷۸۳,۹۸۲,۶۳۴ |
| ۳ | تبریز | پردیس سینمایی لاله پارک تبریز | ۴ | ۲۱۴ | ۵,۱۹۷ | ۱۸۱,۰۳۴ | ۹۴۰,۸۳۴,۰۰۰ |
| ۴ | تبریز | سینما فلسطین | ۱ | ۳۷۰ | ۳,۶۷۴ | ۸۷,۹۹۸ | ۳۲۳,۳۰۴,۰۵۰ |
| ۵ | تبریز | سینما انقلاب | ۱ | ۵۲۰ | ۲,۵۴۰ | ۸۷,۰۲۱ | ۲۲۱,۰۳۳,۵۱۳ |
| ۶ | تبریز | سینما ناجی | ۲ | ۵۹۹ | ۶۳۷ | ۱۳۳,۱۴۲ | ۸۴,۸۱۱,۷۵۰ |
| ۷ | اسکو | پردیس سینمایی باراما | ۲ | ۷۷ | ۲۲۵ | ۱۱۵,۴۱۹ | ۲۵,۹۶۹,۲۵۰ |
| | | جمع | ۱۶ | ۲,۸۴۲ | ۲۸,۱۰۶ | - | ۳,۳۵۹,۸۵۲,۸۹۷ |

۲. استان آذربایجان غربی

استان آذربایجان غربی با حدود ۳،۲۶۵،۲۱۹ جمعیت دارای ۲ سینما و ۵ سالن فعال با ظرفیت ۱،۲۱۴ صندلی می‌باشد.

جدول ۱۵: وضعیت فروش سینماهای استان آذربایجان غربی سال ۱۳۹۹

| تعداد سینما | تعداد سالن | تعداد صندلی | تعداد تماشاگر | متوسط قیمت بلیت (به ریال) | میزان فروش (به ریال) |
|-------------|------------|-------------|---------------|------------------------------|-------------------------|
| ۲ | ۵ | ۱،۲۱۴ | ۴،۵۵۹ | ۱۱۶،۳۴۷ | ۵۳۰،۴۲۴،۰۵۶ |

جدول ۱۶: عملکرد فروش فیلم در استان آذربایجان غربی سال ۱۳۹۹

| فیلم | تعداد فیلم | تعداد تماشاگر | متوسط قیمت بلیت (به ریال) | میزان فروش (به ریال) |
|--------|------------|---------------|------------------------------|-------------------------|
| ایرانی | ۱۲ | ۳،۶۷۱ | ۱۱۸،۶۰۹ | ۴۳۵،۴۱۴،۱۱۰ |
| خارجی | ۳ | ۸۸۸ | ۱۰۶،۹۹۳ | ۹۵،۰۰۹،۹۴۶ |

جدول ۱۷: پر فروش ترین فیلم‌های اکران شده در استان آذربایجان غربی سال ۱۳۹۹

| نام فیلم | محصول | تعداد تماشاگر | متوسط قیمت بلیت (به ریال) | میزان فروش (به ریال) |
|-----------------------|-------|---------------|------------------------------|-------------------------|
| شنای پروانه | ایران | ۷۸۸ | ۱۲۰،۶۵۰ | ۹۵،۰۷۱،۸۵۶ |
| دیدن این فیلم جرم است | ایران | ۷۴۱ | ۱۲۵،۷۲۲ | ۹۳،۱۵۹،۸۵۳ |
| زن‌ها فرشته‌اند ۲ | ایران | ۸۲۰ | ۱۰۴،۳۳۴ | ۸۵،۵۵۴،۱۰۰ |

جدول ۱۸: سینماهای استان آذربایجان غربی سال ۱۳۹۹

| ردیف | نام شهر | نام سینما | تعداد سالن | تعداد صندلی | تعداد تماشاگر | متوسط قیمت بلیت (به ریال) | میزان فروش (به ریال) |
|------|---------|--------------|------------|-------------|---------------|---------------------------|----------------------|
| ۱ | ارومیه | سینما ایران | ۳ | ۶۱۳ | ۲۵۴۳ | ۱۲۶,۰۷۷ | ۳۲۰,۶۱۳,۸۵۰ |
| ۲ | ارومیه | سینما انقلاب | ۲ | ۶۰۱ | ۲,۰۱۶ | ۱۰۴,۰۷۳ | ۲۰۹,۸۱۰,۲۰۶ |
| | جمع | | ۵ | ۱,۲۱۴ | ۴,۵۵۹ | - | ۵۳۰,۴۲۴,۰۵۶ |

۳. استان اردبیل

استان اردبیل با حدود ۱،۲۷۰،۴۲۰ جمعیت دارای ۲ سینما و ۳ سالن فعال با ظرفیت ۶۵۸ صندلی می‌باشد.

جدول ۱۹: وضعیت فروش سینماهای استان اردبیل سال ۱۳۹۹

| تعداد سینما | تعداد سالن | تعداد صندلی | تعداد تماشاگر | متوسط قیمت بلیت (به ریال) | میزان فروش (به ریال) |
|-------------|------------|-------------|---------------|------------------------------|-------------------------|
| ۲ | ۳ | ۶۵۸ | ۱،۱۱۳ | ۱۱۱،۱۹۸ | ۱۲۳،۷۶۲،۹۶۰ |

جدول ۲۰: عملکرد فروش فیلم در استان اردبیل سال ۱۳۹۹

| فیلم | تعداد فیلم | تعداد تماشاگر | متوسط قیمت بلیت (به ریال) | میزان فروش (به ریال) |
|--------|------------|---------------|------------------------------|-------------------------|
| ایرانی | ۹ | ۱،۱۱۳ | ۱۱۱،۱۹۸ | ۱۲۳،۷۶۲،۹۶۰ |
| خارجی | ۰ | ۰ | - | ۰ |

جدول ۲۱: پر فروش‌ترین فیلم‌های اکران شده در استان اردبیل سال ۱۳۹۹

| نام فیلم | محصول | تعداد تماشاگر | متوسط قیمت بلیت (به ریال) | میزان فروش (به ریال) |
|-------------------|-------|---------------|------------------------------|-------------------------|
| شنای پروانه | ایران | ۵۶۷ | ۱۲۴،۲۲۵ | ۷۰،۴۳۵،۸۰۰ |
| آقای سانسور | ایران | ۱۸۹ | ۹۵،۴۳۶ | ۱۸،۰۳۷،۳۲۰ |
| زن‌ها فرشته‌اند ۲ | ایران | ۱۴۱ | ۷۹،۵۹۳ | ۱۱،۲۲۲،۶۴۰ |

جدول ۲۲: سینماهای استان اردبیل سال ۱۳۹۹

| ردیف | نام شهر | نام سینما | تعداد سالن | تعداد صندلی | تعداد تماشاگر | متوسط قیمت بلیت (به ریال) | میزان فروش (به ریال) |
|------|---------|--------------|------------|-------------|---------------|---------------------------|----------------------|
| ۱ | اردبیل | سینما قدس | ۲ | ۳۵۸ | ۶۰۸ | ۱۰۹,۵۰۲ | ۶۶,۵۷۷,۲۰۰ |
| ۲ | اردبیل | سینما انقلاب | ۱ | ۳۰۰ | ۵۰۵ | ۱۱۳,۲۳۹ | ۵۷,۱۸۵,۷۶۰ |
| | جمع | | ۳ | ۶۵۸ | ۱,۱۱۳ | - | ۱۲۳,۷۶۲,۹۶۰ |

۴. استان اصفهان

استان اصفهان با حدود ۵،۱۲۰،۸۵۰ نفر جمعیت دارای ۲۰ سینمای و ۵۵ سالن فعال با ظرفیت ۱۰،۱۸۶ صندلی می باشد.

جدول ۲۳: وضعیت فروش سینماهای استان اصفهان سال ۱۳۹۹

| تعداد سینما | تعداد سالن | تعداد صندلی | تعداد تماشاگر | متوسط قیمت بلیت (به ریال) | میزان فروش (به ریال) |
|-------------|------------|-------------|---------------|--------------------------------|---------------------------|
| ۲۰ | ۵۵ | ۱۰،۱۸۶ | ۱۱۵،۴۶۳ | ۱۳۳۹۸۹ | ۱۵،۴۷۰،۷۸۶،۳۱۳ |

جدول ۲۴: عملکرد فروش فیلم در استان اصفهان سال ۱۳۹۹

| فیلم | تعداد فیلم | تعداد تماشاگر | متوسط قیمت بلیت (به ریال) | میزان فروش (به ریال) |
|--------|------------|---------------|--------------------------------|---------------------------|
| ایرانی | ۲۲ | ۱۰۹،۸۴۱ | ۱۳۳،۵۳۵ | ۱۴،۶۶۷،۵۶۸،۲۱۳ |
| خارجی | ۱۷ | ۵،۶۲۲ | ۱۴۲،۸۷۱ | ۸۰۳،۲۱۸،۱۰۰ |

جدول ۲۵: پر فروش ترین فیلم های اکران شده در استان اصفهان سال ۱۳۹۹

| نام فیلم | محصول | تعداد تماشاگر | متوسط قیمت بلیت (به ریال) | میزان فروش (به ریال) |
|--------------------------|-------|---------------|--------------------------------|---------------------------|
| آقای سانسور | ایران | ۲۳،۴۳۳ | ۱۳۴،۱۱۲ | ۳،۱۴۲،۶۴۹،۷۶۱ |
| شنای پروانه | ایران | ۲۱،۷۵۷ | ۱۴۳،۹۱۸ | ۳،۱۳۱،۲۲۵،۴۰۶ |
| خوب، بد، جلف ۲: ارتش سری | ایران | ۱۶،۴۱۳ | ۱۴۲،۹۵۵ | ۲،۳۴۶،۳۱۹،۷۰۰ |

جدول ۲۶: سینماهای استان اصفهان سال ۱۳۹۹

| ردیف | نام شهر | نام سینما | تعداد سالن | تعداد صندلی | تعداد تماشاگر | متوسط قیمت بلیت (به ریال) | میزان فروش (به ریال) |
|------|-----------|-------------------------|------------|-------------|---------------|---------------------------|----------------------|
| ۱ | اصفهان | پردیس سینمایی ساحل | ۹ | ۹۸۶ | ۳۱,۲۸۴ | ۱۶۴۵۷۳ | ۵,۱۴۸,۴۸۷,۰۴۷ |
| ۲ | اصفهان | پردیس سینمایی چهارباغ | ۵ | ۷۴۸ | ۲۲,۱۰۱ | ۱۲۶۸۰۵ | ۲,۸۰۲,۵۱۹,۱۲۵ |
| ۳ | اصفهان | پردیس سینمایی سیتی سنتر | ۸ | ۲۰۶۱ | ۱۰,۸۳۵ | ۱۸۱۵۲۷ | ۱,۹۶۶,۸۴۵,۰۰۰ |
| ۴ | اصفهان | سینما سپهان | ۴ | ۶۵۰ | ۱۱,۲۶۶ | ۱۱۷۱۱۹ | ۱,۳۱۹,۴۶۵,۲۳۸ |
| ۵ | اصفهان | سینما فلسطین | ۱ | ۵۲۹ | ۹,۲۹۸ | ۱۱۶۴۰۸ | ۱,۰۸۲,۳۵۹,۷۱۸ |
| ۶ | اصفهان | سینما فرهنگیان | ۲ | ۴۵۹ | ۴۶۴ | ۸۳۳۲۵ | ۲۸,۶۶۲,۸۰۰ |
| ۷ | اصفهان | سینما بهمن | ۲ | ۳۶۰ | ۴,۰۶۴ | ۱۰۲۳۱۳ | ۴۱۵,۷۹۸,۱۶۰ |
| ۸ | اصفهان | سینما قدس | ۲ | ۹۰۰ | ۱,۵۰۸ | ۱۳۶۸۳۵ | ۲۰۶,۳۴۷,۹۰۰ |
| ۹ | کاشان | سینما بهمن | ۳ | ۵۴۸ | ۴,۶۸۶ | ۱۱۱۲۱۹ | ۵۲۱,۱۷۱,۴۶۷ |
| ۱۰ | شاهین شهر | سینما یاسمن | ۲ | ۳۶۲ | ۴,۴۶۰ | ۱۰۸۲۲۴ | ۴۸۲,۶۷۹,۵۷۱ |
| ۱۱ | رهنان | سینما مهتاب | ۲ | ۱۶۶ | ۳,۹۴۳ | ۹۹۵۹۱ | ۳۹۲,۶۸۷,۴۶۳ |
| ۱۲ | فولادشهر | سینما فرهنگ | ۳ | ۴۶۲ | ۴,۷۳۸ | ۱۰۹۸۰۹ | ۵۲۰,۲۷۶,۲۷۶ |
| ۱۳ | شهرگز | سینما بهار | ۳ | ۳۸۱ | ۳,۵۱۵ | ۸۶۶۵۴ | ۳۰۴,۵۹۰,۰۲۶ |
| ۱۴ | میمه | سینما فرهنگ | ۱ | ۱۱۰ | ۲,۲۴۰ | ۷۷۱۷۲ | ۱۷۲,۸۶۵,۱۲۲ |
| ۱۵ | شهرضا | سینما مدرس (سرو) | ۱ | ۲۶۶ | ۶۴۵ | ۸۶۵۹۲ | ۵۵,۸۵۱,۶۰۰ |
| ۱۶ | شاهین شهر | سینما شاهین طلایی | ۱ | ۴۰۲ | ۲۱۵ | ۱۰۵۴۵۱ | ۲۲,۶۷۲,۰۰۰ |
| ۱۷ | اردستان | سینما فرهنگ | ۱ | ۱۵۸ | ۱۳۹ | ۹۴۴۳۲ | ۱۳,۱۲۶,۰۰۰ |
| ۱۸ | خمین | سینما لاله | ۳ | ۳۳۶ | ۳۳ | ۵۵۴۹۱ | ۱,۸۳۱,۲۰۰ |
| ۱۹ | نطنز | سینما کوثر | ۱ | ۱۵۴ | ۲۷ | ۸۴۷۷۸ | ۲,۲۸۹,۰۰۰ |
| ۲۰ | نائین | سینما نارین | ۱ | ۱۴۸ | ۲ | ۱۳۰۸۰۰ | ۲۶۱,۶۰۰ |
| | جمع | | ۵۵ | ۱۰,۱۸۶ | ۱۱۵,۴۶۳ | - | ۱۵,۴۷۰,۷۸۶,۳۱۳ |

۵. استان البرز

استان البرز با حدود ۲,۷۱۲,۴۰۰ جمعیت دارای ۵ سینما و ۱۹ سالن فعال با ظرفیت ۳,۲۵۲ صندلی می‌باشد.

جدول ۲۷: وضعیت فروش سینماهای استان البرز سال ۱۳۹۹

| تعداد سینما | تعداد سالن | تعداد صندلی | تعداد تماشاگر | متوسط قیمت بلیت (به ریال) | میزان فروش (به ریال) |
|-------------|------------|-------------|---------------|------------------------------|-------------------------|
| ۵ | ۱۹ | ۳,۲۵۲ | ۱۴,۹۲۶ | ۱۵۷۰۵۲ | ۲,۳۴۴,۱۶۱,۶۹۱ |

جدول ۲۸: عملکرد فروش فیلم در استان البرز سال ۱۳۹۹

| فیلم | تعداد فیلم | تعداد تماشاگر | متوسط قیمت بلیت (به ریال) | میزان فروش (به ریال) |
|--------|------------|---------------|------------------------------|-------------------------|
| ایرانی | ۱۵ | ۱۴,۰۲۸ | ۱۵۸,۱۴۲ | ۲,۲۱۸,۴۲۰,۶۹۱ |
| خارجی | ۹ | ۸۹۸ | ۱۴۰,۰۲۳ | ۱۲۵,۷۴۱,۰۰۰ |

جدول ۲۹: پر فروش‌ترین فیلم‌های اکران شده در استان البرز سال ۱۳۹۹

| نام فیلم | محصول | تعداد تماشاگر | متوسط قیمت بلیت (به ریال) | میزان فروش (به ریال) |
|--------------------------|-------|---------------|------------------------------|-------------------------|
| شنای پروانه | ایران | ۶,۵۱۲ | ۱۷۱,۹۰۱ | ۱,۱۱۹,۴۱۷,۴۰۰ |
| خوب، بد، جلف ۲: ارتش سری | ایران | ۲,۲۶۰ | ۱۶۶,۸۸۷ | ۳۷۷,۱۶۴,۸۰۳ |
| آقای سانسور | ایران | ۱,۹۳۶ | ۱۳۹,۵۲۰ | ۲۷۰,۱۱۱,۲۱۲ |

جدول ۳۰: سینماهای استان البرز سال ۱۳۹۹

| ردیف | نام شهر | نام سینما | تعداد سالن | تعداد صندلی | تعداد تماشاگر | متوسط قیمت بلیت (به ریال) | میزان فروش (به ریال) |
|------|---------|--------------|------------|-------------|---------------|---------------------------|----------------------|
| ۱ | کرج | پردیس اکومال | ۷ | ۹۰۳ | ۶,۲۱۹ | ۱۵۰۶۷۷ | ۹۳۷,۰۶۲,۰۰۰ |
| ۲ | کرج | سینما ساویز | ۳ | ۶۲۱ | ۲,۸۶۵ | ۱۷۵۲۳۰ | ۵۰۲,۰۳۳,۵۰۰ |
| ۳ | کرج | سینما هجرت | ۴ | ۸۷۴ | ۱,۱۸۵ | ۱۱۱۷۷۵ | ۱۳۲,۴۵۳,۰۹۱ |
| ۴ | کرج | سینما فردیس | ۱ | ۳۲۸ | ۶۲۸ | ۱۰۴۶۴۳ | ۶۵,۷۱۶,۱۰۰ |
| ۵ | مهرشهر | سینما پرشین | ۴ | ۵۲۶ | ۴,۰۲۹ | ۱۷۵۴۵۲ | ۷۰۶,۸۹۷,۰۰۰ |
| | جمع | | ۱۹ | ۳,۲۵۲ | ۱۴,۹۲۶ | - | ۲,۳۴۴,۱۶۱,۶۹۱ |

۶. استان ایلام

استان ایلام با حدود ۵۸۰،۱۵۸ جمعیت دارای ۱ سینما و ۲ سالن فعال با ظرفیت ۵۰۴ صندلی می‌باشد.

جدول ۳۱: وضعیت فروش سینماهای استان ایلام سال ۱۳۹۹

| تعداد سینما | تعداد سالن | تعداد صندلی | تعداد تماشاگر | متوسط قیمت بلیت (به ریال) | میزان فروش (به ریال) |
|-------------|------------|-------------|---------------|------------------------------|-------------------------|
| ۱ | ۲ | ۵۰۴ | ۳۷ | ۹۰۷۳۵ | ۳,۳۵۷,۲۰۰ |

جدول ۳۲: عملکرد فروش فیلم در استان ایلام سال ۱۳۹۹

| فیلم | تعداد فیلم | تعداد تماشاگر | متوسط قیمت بلیت (به ریال) | میزان فروش (به ریال) |
|--------|------------|---------------|------------------------------|-------------------------|
| ایرانی | ۳ | ۳۷ | ۹۰,۷۳۵ | ۳,۳۵۷,۲۰۰ |
| خارجی | ۰ | ۰ | - | ۰ |

جدول ۳۳: پر فروش ترین فیلم‌های اکران شده در استان ایلام سال ۱۳۹۹

| نام فیلم | محصول | تعداد تماشاگر | متوسط قیمت بلیت (به ریال) | میزان فروش (به ریال) |
|-----------------------|-------|---------------|------------------------------|-------------------------|
| شنای پروانه | ایران | ۳۴ | ۹۱,۰۴۷ | ۳,۰۹۵,۶۰۰ |
| دیدن این فیلم جرم است | ایران | ۲ | ۸۷,۲۰۰ | ۱۷۴,۴۰۰ |
| آقای سانسور | ایران | ۱ | ۸۷,۲۰۰ | ۸۷,۲۰۰ |

جدول ۳۴: سینماهای استان ایلام سال ۱۳۹۹

| ردیف | نام شهر | نام سینما | تعداد سالن | تعداد صندلی | تعداد تماشاگر | متوسط قیمت بلیت (به ریال) | میزان فروش (به ریال) |
|------|---------|-------------|------------|-------------|---------------|---------------------------|----------------------|
| ۱ | ایلام | سینما فرهنگ | ۲ | ۵۰۴ | ۳۷ | ۹۰,۷۳۵ | ۳,۳۵۷,۲۰۰ |
| | جمع | | ۲ | ۵۰۴ | ۳۷ | - | ۳,۳۵۷,۲۰۰ |

۷. استان بوشهر

استان بوشهر با حدود ۱,۱۶۳,۴۰۰ جمعیت دارای ۱ سینما و ۳ سالن فعال با ظرفیت ۷۵۸ صندلی می‌باشد.

جدول ۳۵: وضعیت فروش سینماهای استان بوشهر سال ۱۳۹۹

| تعداد سینما | تعداد سالن | تعداد صندلی | تعداد تماشاگر | متوسط قیمت بلیت (به ریال) | میزان فروش (به ریال) |
|-------------|------------|-------------|---------------|------------------------------|-------------------------|
| ۱ | ۳ | ۷۵۸ | ۳,۲۸۳ | ۹۵,۰۵۹ | ۳۱۲,۰۷۹,۲۰۰ |

جدول ۳۶: عملکرد فروش فیلم در استان بوشهر سال ۱۳۹۹

| فیلم | تعداد فیلم | تعداد تماشاگر | متوسط قیمت بلیت (به ریال) | میزان فروش (به ریال) |
|--------|------------|---------------|------------------------------|-------------------------|
| ایرانی | ۱۸ | ۳,۲۷۸ | ۹۵,۱۰۴ | ۳۱۱,۷۵۲,۲۰۰ |
| خارجی | ۲ | ۵ | ۶۵,۴۰۰ | ۳۲۷,۰۰۰ |

جدول ۳۷: پر فروش‌ترین فیلم‌های اکران شده در استان بوشهر سال ۱۳۹۹

| نام فیلم | محصول | تعداد تماشاگر | متوسط قیمت بلیت (به ریال) | میزان فروش (به ریال) |
|-----------------------|-------|---------------|------------------------------|-------------------------|
| دیدن این فیلم جرم است | ایران | ۷۷۷ | ۹۲,۶۲۹ | ۷۱,۹۷۳,۰۰۰ |
| آقای سانسور | ایران | ۶۶۳ | ۹۷,۸۶۲ | ۶۴,۸۸۲,۸۰۰ |
| پیشی میشی | ایران | ۳۵۰ | ۱۰۰,۱۵۵ | ۳۵,۰۵۴,۴۰۰ |

جدول ۳۸: سینماهای استان بوشهر سال ۱۳۹۹

| ردیف | نام شهر | نام سینما | تعداد سالن | تعداد صندلی | تعداد تماشاگر | متوسط قیمت بلیت (به ریال) | میزان فروش (به ریال) |
|------|---------|------------|------------|-------------|---------------|---------------------------|----------------------|
| ۱ | بوشهر | سینما بهمن | ۳ | ۷۵۸ | ۳,۲۸۳ | ۹۵,۰۵۹ | ۳۱۲,۰۷۹,۲۰۰ |
| | جمع | | ۳ | ۷۵۸ | ۳,۲۸۳ | - | ۳۱۲,۰۷۹,۲۰۰ |

۸. استان تهران

استان تهران با حدود ۱۳،۲۶۷،۶۳۷ جمعیت دارای ۵۹ سینما با ۲۱۹ سالن فعال و ظرفیت ۵۰،۱۰۸ صندلی می‌باشد.

جدول ۳۹: وضعیت فروش سینماهای استان تهران سال ۱۳۹۹

| تعداد سینما | تعداد سالن | تعداد صندلی | تعداد تماشاگر | متوسط قیمت بلیت (به ریال) | میزان فروش (به ریال) |
|-------------|------------|-------------|---------------|--------------------------------|---------------------------|
| ۵۹ | ۲۱۹ | ۵۰،۱۰۸ | ۳۰۲،۱۳۵ | ۱۷۱،۷۷۴ | ۵۱،۸۹۸،۸۷۴،۹۳۸ |

جدول ۴۰: عملکرد فروش فیلم در استان تهران سال ۱۳۹۹

| فیلم | تعداد فیلم | تعداد تماشاگر | متوسط قیمت بلیت (به ریال) | میزان فروش (به ریال) |
|--------|------------|---------------|--------------------------------|---------------------------|
| ایرانی | ۲۸ | ۲۸۵،۷۷۶ | ۱۶۹،۸۶۰ | ۴۸،۵۴۱،۸۷۲،۱۱۲ |
| خارجی | ۲۴ | ۱۶،۳۵۹ | ۲۰۵،۲۰۸ | ۳،۳۵۷،۰۰۲،۸۲۶ |

جدول ۴۱: پر فروش‌ترین فیلم‌های اکران شده در استان تهران سال ۱۳۹۹

| نام فیلم | محصول | تعداد تماشاگر | متوسط قیمت بلیت (به ریال) | میزان فروش (به ریال) |
|--------------------------|-------|---------------|--------------------------------|---------------------------|
| شنای پروانه | ایران | ۱۱۹،۴۰۰ | ۱۸۱،۳۰۶ | ۲۱،۶۴۷،۸۹۷،۳۴۶ |
| خوب، بد، جلف ۲: ارتش سری | ایران | ۵۹،۳۵۰ | ۱۷۰،۳۹۷ | ۱۰،۱۱۳،۰۸۱،۱۵۳ |
| زن‌ها فرشته‌اند ۲ | ایران | ۲۶،۹۷۵ | ۱۴۵،۳۷۵ | ۳،۹۲۱،۴۷۷،۶۸۱ |

جدول ۲: سینماهای استان تهران سال ۱۳۹۹

| ردیف | نام شهر | نام سینما | تعداد سالن | تعداد صندلی | تعداد تماشاگر | متوسط قیمت بلیت (به ریال) | میزان فروش (به ریال) |
|------|---------|-------------------------|------------|-------------|---------------|---------------------------|----------------------|
| ۱ | تهران | پردیس سینمایی کورش | ۱۳ | ۳۱۲۲ | ۷۰,۴۸۵ | ۱۸۲,۴۹۶ | ۱۲,۸۶۳,۱۹۷,۱۰۰ |
| ۲ | تهران | پردیس سینمایی ایران مال | ۱۲ | ۱,۸۸۷ | ۲۷,۹۹۵ | ۲۰۴,۸۶۸ | ۵,۷۳۵,۲۷۸,۰۰۰ |
| ۳ | تهران | پردیس سینما آزادی | ۶ | ۱,۱۰۱ | ۲۳,۸۸۳ | ۱۸۶,۸۸۰ | ۴,۴۶۳,۲۵۴,۰۰۰ |
| ۴ | تهران | پردیس سینمایی چارسو | ۶ | ۱,۰۵۳ | ۱۹,۴۳۵ | ۱۸۲,۶۶۲ | ۳,۵۵۰,۰۳۶,۲۰۰ |
| ۵ | تهران | سینما بهمن | ۴ | ۱,۰۳۳ | ۱۴,۱۷۷ | ۱۳۵,۰۷۰ | ۱,۹۱۴,۸۹۰,۲۰۰ |
| ۶ | تهران | پردیس سینمایی مگامال | ۱۸ | ۱,۴۱۷ | ۱۵,۷۵۹ | ۱۶۹,۶۶۴ | ۲,۶۷۳,۷۲۹,۰۰۰ |
| ۷ | تهران | سینما شکوفه | ۳ | ۷۷۰ | ۱۰,۲۴۹ | ۱۳۶,۷۰۴ | ۱,۴۰۱,۰۷۵,۴۳۰ |
| ۸ | تهران | سینما فرهنگ | ۳ | ۶۳۰ | ۸,۹۰۶ | ۱۷۹,۳۹۹ | ۱,۵۹۷,۷۲۳,۶۰۰ |
| ۹ | تهران | پردیس سینمایی ملت | ۱۲ | ۱۱,۸۱۳ | ۸,۵۱۶ | ۱۹۲,۴۷۵ | ۱,۶۳۹,۱۱۹,۰۰۰ |
| ۱۰ | تهران | پردیس سینمایی باغ کتاب | ۱۱ | ۱,۱۵۴ | ۷,۸۵۰ | ۱۸۷,۹۵۹ | ۱,۴۷۵,۴۸۰,۰۰۰ |
| ۱۱ | تهران | موزه سینما | ۳ | ۳۶۶ | ۶,۶۴۹ | ۱۳۵,۸۶۱ | ۹۰۳,۳۴۱,۸۳۵ |
| ۱۲ | تهران | پردیس سینمایی زندگی | ۶ | ۱,۲۲۹ | ۷,۷۵۵ | ۱۶۴,۱۸۲ | ۱,۲۷۳,۲۳۴,۰۰۰ |
| ۱۳ | تهران | پردیس سینمایی هروی سنتر | ۳ | ۳۳۴ | ۶,۷۶۹ | ۱۷۸,۹۶۰ | ۱,۲۱۱,۳۷۹,۰۰۰ |
| ۱۴ | تهران | سینما پارس | ۲ | ۶۶۷ | ۴,۱۶۹ | ۱۲۵,۹۱۱ | ۵۲۴,۹۲۴,۸۵۰ |
| ۱۵ | تهران | پردیس سینمایی گالریا | ۶ | ۴۱۰ | ۶,۸۷۹ | ۱۸۶,۳۱۱ | ۱,۲۸۱,۶۳۱,۷۹۰ |
| ۱۶ | تهران | سینما ماندانا | ۴ | ۸۶۸ | ۵,۴۰۷ | ۱۶۰,۱۴۱ | ۸۶۵,۸۸۱,۰۰۰ |
| ۱۷ | تهران | سینما سپیده | ۳ | ۶۰۶ | ۳,۶۷۱ | ۱۳۳,۹۳۶ | ۴۹۱,۶۷۸,۷۰۰ |
| ۱۸ | تهران | سینما استقلال | ۲ | ۵۱۷ | ۳,۹۴۰ | ۱۳۳,۱۶۵ | ۵۲۴,۶۶۸,۵۳۲ |
| ۱۹ | تهران | پردیس سینمایی کیان | ۳ | ۹۵۴ | ۴,۱۶۸ | ۱۳۳,۹۰۴ | ۵۵۸,۱۰۹,۹۵۰ |
| ۲۰ | تهران | سینما شاهد | ۴ | ۶۷۵ | ۳,۰۳۸ | ۱۰۷,۳۴۷ | ۳۲۶,۱۲۱,۳۱۸ |
| ۲۱ | تهران | پردیس سینمایی ارگ | ۳ | ۲۹۱ | ۳,۴۱۵ | ۲۰۲,۶۰۳ | ۶۹۱,۸۹۰,۰۰۰ |
| ۲۲ | تهران | سینما ایران | ۵ | ۹۹۸ | ۲,۷۲۶ | ۱۸۸,۵۱۸ | ۵۱۳,۹۰۰,۲۰۰ |
| ۲۳ | تهران | سینما تیرازه ۲ | ۲ | ۲۸۸ | ۲,۶۰۲ | ۱۷۵,۰۱۳ | ۴۵۵,۳۸۴,۰۰۰ |
| ۲۴ | تهران | پردیس سینمایی تماشا | ۳ | ۶۴۰ | ۲,۴۸۳ | ۱۴۱,۶۳۵ | ۳۵۱,۶۷۸,۵۰۰ |
| ۲۵ | تهران | سینما قدس | ۲ | ۵۷۰ | ۱,۸۳۶ | ۱۳۴,۳۸۴ | ۲۴۶,۷۲۸,۴۸۴ |
| ۲۶ | تهران | سینما آستارا | ۳ | ۶۹۱ | ۲,۰۶۹ | ۱۹۲,۹۶۷ | ۳۹۹,۲۴۸,۰۰۰ |
| ۲۷ | تهران | سینما پیروزی | ۲ | ۳۳۳ | ۲,۱۵۷ | ۱۴۲,۹۴۶ | ۳۰۸,۳۳۳,۹۰۰ |
| ۲۸ | تهران | سینما گالری سمرقند | ۳ | ۴۱۶ | ۱,۹۵۲ | ۱۳۳,۲۷۸ | ۲۶۰,۱۵۷,۸۰۰ |

جدول شماره ۴۰: سینماهای استان تهران سال ۱۳۹۹

| ردیف | نام شهر | نام سینما | تعداد سالن | تعداد صندلی | تعداد تماشاگر | متوسط قیمت بلیت (به ریال) | میزان فروش (به ریال) |
|------|----------|-------------------------|------------|-------------|---------------|---------------------------|----------------------|
| ۲۹ | تهران | سینما کارون | ۲ | ۵۳۸ | ۱,۴۶۸ | ۱۲۸,۵۰۸ | ۱۸۸,۶۴۹,۳۰۰ |
| ۳۰ | تهران | پردیس سینمایی شمیران | ۵ | ۳۶۹ | ۱,۷۴۷ | ۱۸۰,۶۴۸ | ۳۱۵,۵۹۲,۰۰۰ |
| ۳۱ | تهران | پردیس سینمایی شهرک | ۴ | ۳۵۴ | ۱,۵۴۳ | ۱۸۸,۱۱۱ | ۲۹۰,۲۵۵,۰۰۰ |
| ۳۲ | تهران | سینما آفریقا | ۲ | ۹۳۳ | ۱,۲۵۳ | ۱۳۵,۶۶۱ | ۱۶۹,۹۸۳,۵۱۴ |
| ۳۳ | تهران | سینما جوان | ۴ | ۹۰۴ | ۱,۳۷۱ | ۱۸۷,۹۹۸ | ۲۵۷,۷۴۵,۲۸۰ |
| ۳۴ | تهران | سینما ناهید | ۲ | ۳۹۹ | ۱,۵۴۵ | ۸۹,۰۴۳ | ۱۳۷,۵۷۰,۶۸۵ |
| ۳۵ | تهران | سینما فلسطین | ۳ | ۸۹۵ | ۱,۰۲۲ | ۱۳۸,۴۷۳ | ۱۴۱,۵۱۹,۵۵۰ |
| ۳۶ | تهران | سینما عصر جدید | ۳ | ۸۲۶ | ۶۹۸ | ۱۳۱,۷۰۹ | ۹۱,۹۳۲,۶۰۰ |
| ۳۷ | تهران | سینما سروش | ۳ | ۵۸۰ | ۶۲۵ | ۱۴۴,۰۹۷ | ۹۰,۰۶۰,۵۰۰ |
| ۳۸ | تهران | سینما ماشین - برج میلاد | ۱ | ۱۶۵ | ۳۲۷ | ۷۰۲,۶۶۷ | ۲۲۹,۷۷۲,۰۰۰ |
| ۳۹ | تهران | سینما برج میلاد | ۴ | ۱,۳۸۶ | ۶۱۷ | ۱۵۹,۰۷۹ | ۹۸,۱۵۱,۵۰۰ |
| ۴۰ | تهران | سینما اریکه ایرانیان | ۴ | ۱,۳۷۷ | ۶۱۰ | ۱۹۹,۱۵۴ | ۱۲۱,۴۸۴,۰۰۰ |
| ۴۱ | تهران | سینما حافظ | ۲ | ۴۳۹ | ۴۸۳ | ۱۲۹,۲۸۰ | ۶۲,۴۴۲,۱۵۰ |
| ۴۲ | تهران | سینما پردیس رازی | ۲ | ۲۲۰ | ۵۳۶ | ۷۶,۳۰۰ | ۴۰,۸۹۶,۸۰۰ |
| ۴۳ | تهران | سینما پایتخت | ۲ | ۴۶۳ | ۷۰۶ | ۱۶۵,۸۱۷ | ۱۱۷,۰۶۷,۰۰۰ |
| ۴۴ | تهران | سینما فرهنگسرای اشراق | ۲ | ۳۷۷ | ۲۲۶ | ۱۰۷,۹۳۹ | ۲۴,۳۹۴,۲۰۰ |
| ۴۵ | تهران | سینما فرهنگسرای بهمن | ۱ | ۳۷۴ | ۶۳۴ | ۱۰۸,۷۲۵ | ۶۸,۹۳۱,۶۰۰ |
| ۴۶ | تهران | سینما پردیس تئاتر | ۱ | ۱۵۳ | ۱۰۰ | ۸۱,۳۵۸ | ۸,۱۳۵,۷۶۰ |
| ۴۷ | تهران | سینما دزاشیب | ۱ | ۲۴۵ | ۶۰ | ۱۳۴,۲۵۲ | ۸,۰۵۵,۱۰۰ |
| ۴۸ | تهران | سینما پیام | ۱ | ۲۸۴ | ۵۹ | ۱۰۵,۶۷۵ | ۶,۲۳۴,۸۰۰ |
| ۴۹ | تهران | سینما خانه هنرمندان | ۲ | ۳۱۵ | ۵۵ | ۱۰۲,۶۵۸ | ۵,۶۴۶,۲۰۰ |
| ۵۰ | تهران | سینما پامچال | ۱ | ۲۱۸ | ۵۲ | ۸۶,۹۹۰ | ۴,۵۲۳,۵۰۰ |
| ۵۱ | تهران | سینما تئاتر گلریز | ۲ | ۴۱۵ | ۲۹ | ۶۵,۴۰۰ | ۱,۸۹۶,۶۰۰ |
| ۵۲ | تهران | سینما میلاد | ۲ | ۶۱۳ | ۱۲ | ۱۳۶,۲۵۰ | ۱,۶۳۵,۰۰۰ |
| ۵۳ | ری | سینما پردیس راگا | ۳ | ۶۰۴ | ۴,۱۶۳ | ۱۲۸,۵۰۹ | ۵۳۴,۹۸۳,۲۵۰ |
| ۵۴ | اسلامشهر | سینما فجر | ۵ | ۴۵۴ | ۱,۸۱۰ | ۱۲۳,۰۱۵ | ۲۲۲,۶۵۷,۲۳۰ |
| ۵۵ | اندیشه | سینما ساحل | ۲ | ۴۹۹ | ۶۳۳ | ۱۰۴,۷۵۴ | ۶۶,۳۰۹,۰۶۰ |
| ۵۶ | شهریار | سینما سپهر | ۱ | ۱۵۵ | ۵۸۳ | ۱۰۴,۲۳۲ | ۶۰,۷۶۷,۲۲۰ |
| ۵۷ | پیشوا | سینما هنر | ۱ | ۱۹۸ | ۲۹ | ۷۳,۶۶۹ | ۲,۱۳۶,۴۰۰ |

جدول شماره ۴۰: سینماهای استان تهران سال ۱۳۹۹

| ردیف | نام شهر | نام سینما | تعداد سالن | تعداد صندلی | تعداد تماشاگر | متوسط قیمت بلیت (به ریال) | میزان فروش (به ریال) |
|------|----------|------------------------|------------|-------------|---------------|---------------------------|----------------------|
| ۵۸ | پردیس | سینما جام جم | ۳ | ۲۷۳ | ۱۱۳ | ۱۳۹,۶۲۶ | ۱۵,۷۷۷,۷۵۰ |
| ۵۹ | نسیم شهر | مجتمع سینمایی نسیم شهر | ۱ | ۲۵۰ | ۸۶ | ۱۳۴,۸۲۶ | ۱۱,۵۹۵,۰۰۰ |
| | جمع | | ۲۳۴ | ۴۱,۴۲۰ | ۲,۹۷۴,۸۴۸ | - | ۷۷۳,۸۰۴,۰۰۳,۹۰۰ |

۹. استان چهارمحال و بختیاری

استان چهارمحال و بختیاری با حدود ۹۴۷.۷۶۳ جمعیت دارای ۱ سینما و ۵ سالن فعال و ظرفیت ۴۴۱ صندلی می باشد.

جدول ۴۳: وضعیت فروش سینماهای استان چهارمحال و بختیاری سال ۱۳۹۹

| تعداد سینما | تعداد سالن | تعداد صندلی | تعداد تماشاگر | متوسط قیمت بلیت (به ریال) | میزان فروش (به ریال) |
|-------------|------------|-------------|---------------|--------------------------------|---------------------------|
| ۱ | ۵ | ۴۴۱ | ۵۶۰ | ۱۴۸۸۳۱ | ۸۳,۳۴۵,۲۷۹ |

جدول ۴۴: عملکرد فروش فیلم در استان چهارمحال و بختیاری سال ۱۳۹۹

| فیلم | تعداد فیلم | تعداد تماشاگر | متوسط قیمت بلیت (به ریال) | میزان فروش (به ریال) |
|--------|------------|---------------|--------------------------------|---------------------------|
| ایرانی | ۴ | ۵۳۹ | ۱۴۷,۶۱۶ | ۷۹,۵۶۵,۲۷۸ |
| خارجی | ۳ | ۲۱ | ۱۸۰,۰۰۰ | ۳,۷۸۰,۰۰۱ |

جدول ۴۵: پر فروش ترین فیلم های اکران شده در استان چهارمحال و بختیاری سال ۱۳۹۹

| نام فیلم | محصول | تعداد تماشاگر | متوسط قیمت بلیت (به ریال) | میزان فروش (به ریال) |
|-----------------------|-------|---------------|--------------------------------|---------------------------|
| دیدن این فیلم جرم است | ایران | ۱۹۴ | ۱۴۹,۸۹۷ | ۲۹,۰۸۰,۰۴۷ |
| شنای پروانه | ایران | ۱۵۴ | ۱۵۰,۳۹۰ | ۲۳,۱۶۰,۰۳۳ |
| آقای سانسور | ایران | ۱۴۱ | ۱۴۳,۰۱۶ | ۲۰,۱۶۵,۱۸۶ |

جدول ۴۶: سینماهای استان چهارمحال و بختیاری سال ۱۳۹۹

| ردیف | نام شهر | نام سینما | تعداد سالن | تعداد صندلی | تعداد تماشاگر | متوسط قیمت بلیت (به ریال) | میزان فروش (به ریال) |
|------|---------|------------|------------|-------------|---------------|---------------------------|----------------------|
| ۱ | شهرکرد | سینما بهمن | ۵ | ۴۴۱ | ۵۶۰ | ۱۴۸,۸۳۱ | ۸۳,۳۴۵,۲۷۹ |
| | جمع | | ۵ | ۴۴۱ | ۵۶۰ | - | ۸۳,۳۴۵,۲۷۹ |

۱۰. استان خراسان شمالی

استان خراسان شمالی با حدود ۸۶۳،۰۹۲ جمعیت دارای ۱ سینما و ۲ سالن فعال و ظرفیت ۹۹ صندلی می باشد.

جدول ۴۷: وضعیت فروش سینماهای استان خراسان شمالی سال ۱۳۹۹

| تعداد سینما | تعداد سالن | تعداد صندلی | تعداد تماشاگر | متوسط قیمت بلیت (به ریال) | میزان فروش (به ریال) |
|-------------|------------|-------------|---------------|--------------------------------|---------------------------|
| ۱ | ۲ | ۹۹ | ۱۰۷ | ۹۶۴۸۸ | ۱۰,۳۲۴,۲۰۰ |

جدول ۴۸: عملکرد فروش فیلم در استان خراسان شمالی سال ۱۳۹۹

| فیلم | تعداد فیلم | تعداد تماشاگر | متوسط قیمت بلیت (به ریال) | میزان فروش (به ریال) |
|--------|------------|---------------|--------------------------------|---------------------------|
| ایرانی | ۵ | ۱۰۷ | ۹۶,۴۸۸ | ۱۰,۳۲۴,۲۰۰ |
| خارجی | ۰ | ۰ | - | ۰ |

جدول ۴۹: پر فروش ترین فیلم های اکران شده در استان خراسان شمالی سال ۱۳۹۹

| نام فیلم | محصول | تعداد تماشاگر | متوسط قیمت بلیت (به ریال) | میزان فروش (به ریال) |
|-----------------------|-------|---------------|--------------------------------|---------------------------|
| شنای پروانه | ایران | ۶۴ | ۸۳,۶۵۳ | ۵,۳۵۳,۸۰۰ |
| عطر داغ | ایران | ۱۶ | ۱۵۶,۶۸۸ | ۲,۵۰۷,۰۰۰ |
| دیدن این فیلم جرم است | ایران | ۱۹ | ۷۲,۲۸۴ | ۱,۳۷۳,۴۰۰ |

جدول ۵۰: سینماهای استان خراسان شمالی سال ۱۳۹۹

| ردیف | نام شهر | نام سینما | تعداد سالن | تعداد صندلی | تعداد تماشاگر | متوسط قیمت بلیت (به ریال) | میزان فروش (به ریال) |
|------|---------|------------|------------|-------------|---------------|---------------------------|----------------------|
| ۱ | بجنورد | سینما عمیق | ۲ | ۹۹ | ۱۰۷ | ۹۶,۴۸۸ | ۱۰,۳۲۴,۲۰۰ |
| | جمع | | ۲ | ۹۹ | ۱۰۷ | - | ۱۰,۳۲۴,۲۰۰ |

۱۱. استان خراسان رضوی

استان خراسان رضوی با حدود ۶,۴۳۴,۵۰۱ جمعیت دارای ۱۲ سینما و ۵۳ سالن فعال و ظرفیت ۷,۲۳۲ صندلی می باشد.

جدول ۵۱: وضعیت فروش سینماهای استان خراسان رضوی سال ۱۳۹۹

| تعداد سینما | تعداد سالن | تعداد صندلی | تعداد تماشاگر | متوسط قیمت بلیت (به ریال) | میزان فروش (به ریال) |
|-------------|------------|-------------|---------------|--------------------------------|---------------------------|
| ۱۲ | ۵۳ | ۷,۲۳۲ | ۸۹,۳۳۷ | ۱۳۸۹۰۶ | ۱۲,۴۰۹,۴۲۲,۲۱۷ |

جدول ۵۲: عملکرد فروش فیلم در استان خراسان رضوی سال ۱۳۹۹

| فیلم | تعداد فیلم | تعداد تماشاگر | متوسط قیمت بلیت (به ریال) | میزان فروش (به ریال) |
|--------|------------|---------------|--------------------------------|---------------------------|
| ایرانی | ۲۰ | ۸۲,۸۷۱ | ۱۳۹,۰۵۴ | ۱۱,۵۲۳,۵۱۱,۶۴۷ |
| خارجی | ۱۸ | ۶,۴۶۶ | ۱۳۷,۰۱۱ | ۸۸۵,۹۱۰,۵۷۰ |

جدول ۵۳: پر فروش ترین فیلم های اکران شده در استان خراسان رضوی سال ۱۳۹۹

| نام فیلم | محصول | تعداد تماشاگر | متوسط قیمت بلیت (به ریال) | میزان فروش (به ریال) |
|-----------------------|-------|---------------|--------------------------------|---------------------------|
| آقای سانسور | ایران | ۲۲,۴۹۹ | ۱۳۹,۱۸۴ | ۳,۱۳۱,۵۰۱,۴۷۲ |
| شنای پروانه | ایران | ۱۹,۸۸۸ | ۱۴۹,۹۷۶ | ۲,۹۸۲,۷۲۹,۰۶۶ |
| دیدن این فیلم جرم است | ایران | ۱۷,۹۹۹ | ۱۲۳,۷۵۱ | ۲,۲۲۷,۳۹۰,۷۲۳ |

جدول ۵۴: سینماهای استان خراسان رضوی سال ۱۳۹۹

| ردیف | نام شهر | نام سینما | تعداد سالن | تعداد صندلی | تعداد تماشاگر | متوسط قیمت بلیت (به ریال) | میزان فروش (به ریال) |
|------|---------|---------------------------------|------------|-------------|---------------|---------------------------|----------------------|
| ۱ | مشهد | پردیس سینمایی هویزه | ۸ | ۱۱۴۱ | ۴۸,۵۵۷ | ۱۳۶,۹۲۵ | ۶,۶۴۸,۶۶۲,۸۱۷ |
| ۲ | مشهد | پردیس سینمایی اطلس | ۱۳ | ۱۰۶۳ | ۱۹,۲۴۲ | ۱۵۳,۷۳۳ | ۲,۹۵۸,۱۳۶,۳۰۰ |
| ۳ | مشهد | سینما آفریقا | ۴ | ۹۰۲ | ۱۱,۳۹۶ | ۱۱۸,۳۶۱ | ۱,۳۴۸,۸۴۶,۹۰۰ |
| ۴ | مشهد | پردیس سینمایی گلشن | ۴ | ۳۳۴ | ۳,۹۷۹ | ۱۵۶,۱۷۵ | ۶۲۱,۴۱۹,۵۰۰ |
| ۵ | مشهد | پردیس ویلاژ توریست | ۱۰ | ۱۰۲۹ | ۳,۷۱۰ | ۱۴۷,۴۸۱ | ۵۴۷,۱۵۵,۰۰۰ |
| ۶ | مشهد | مجموعه سینمایی سیمرغ | ۵ | ۱۰۸۱ | ۳۸۶ | ۱۴۸,۲۸۰ | ۵۷,۲۳۵,۹۰۰ |
| ۷ | مشهد | سینما ماشین کوه پارک | ۱ | ۱۳۲ | ۱۴ | ۵۴۵,۰۰۰ | ۷,۶۳۰,۰۰۰ |
| ۸ | مشهد | سینما ماشین شهربازی قهرمانان | ۱ | ۱۵۱ | ۲۴ | ۵۴۵,۰۰۰ | ۱۳,۰۸۰,۰۰۰ |
| ۹ | شاندیز | سینما ماشین دهکده | ۱ | ۴۰ | ۸۶ | ۴۷۴,۰۲۳ | ۴۰,۷۶۶,۰۰۰ |
| ۱۰ | سبزوار | سینما بهمن | ۱ | ۴۳۶ | ۹۷۴ | ۸۷,۶۸۱ | ۸۵,۴۰۱,۵۰۰ |
| ۱۱ | گناباد | سینما شهر | ۲ | ۳۴۰ | ۶۱۰ | ۶۴,۱۰۱ | ۳۹,۱۰۱,۵۰۰ |
| ۱۲ | نیشابور | پردیس سینمایی شهرفیروزه | ۳ | ۵۸۳ | ۳۵۹ | ۱۱۶,۹۵۵ | ۴۱,۹۸۶,۸۰۰ |
| | | جمع | ۵۳ | ۷,۲۳۲ | ۸۹,۳۳۷ | - | ۱۲,۴۰۹,۴۲۲,۲۱۷ |

۱۲. استان خراسان جنوبی

استان خراسان جنوبی با حدود ۷۶۸،۸۹۸ جمعیت دارای ۳ سینما و ۵ سالن فعال و ظرفیت ۶۷۹ صندلی می باشد.

جدول ۵۵: وضعیت فروش سینماهای استان خراسان جنوبی سال ۱۳۹۹

| تعداد سینما | تعداد سالن | تعداد صندلی | تعداد تماشاگر | متوسط قیمت بلیت (به ریال) | میزان فروش (به ریال) |
|-------------|------------|-------------|---------------|--------------------------------|---------------------------|
| ۳ | ۵ | ۶۷۹ | ۱,۶۳۷ | ۹۱,۰۹۷ | ۱۴۹,۱۲۶,۲۶۱ |

جدول ۵۶: عملکرد فروش فیلم در استان خراسان جنوبی سال ۱۳۹۹

| فیلم | تعداد فیلم | تعداد تماشاگر | متوسط قیمت بلیت (به ریال) | میزان فروش (به ریال) |
|--------|------------|---------------|--------------------------------|---------------------------|
| ایرانی | ۱۱ | ۱,۶۳۷ | ۹۱,۰۹۷ | ۱۴۹,۱۲۶,۲۶۱ |
| خارجی | ۰ | ۰ | - | ۰ |

جدول ۵۷: پر فروش ترین فیلم های اکران شده در استان خراسان جنوبی سال ۱۳۹۹

| نام فیلم | محصول | تعداد تماشاگر | متوسط قیمت بلیت (به ریال) | میزان فروش (به ریال) |
|-----------------------|-------|---------------|--------------------------------|---------------------------|
| دیدن این فیلم جرم است | ایران | ۵۳۰ | ۱۰۰,۷۰۸ | ۵۳,۳۷۵,۰۷۶ |
| شنای پروانه | ایران | ۳۸۱ | ۱۰۲,۰۵۰ | ۳۸,۸۸۱,۰۴۲ |
| زن ها فرشته اند ۲ | ایران | ۳۱۵ | ۷۶,۷۸۴ | ۲۴,۱۸۷,۱۰۰ |

جدول ۵۸: سینماهای استان خراسان جنوبی سال ۱۳۹۹

| ردیف | نام شهر | نام سینما | تعداد سالن | تعداد صندلی | تعداد تماشاگر | متوسط قیمت بلیت (به ریال) | میزان فروش (به ریال) |
|------|---------|--------------|------------|-------------|---------------|---------------------------|----------------------|
| ۱ | بیرجند | سینما بهمن | ۲ | ۲۶۳ | ۱,۲۰۵ | ۹۷۴۷۰ | ۱۱۷,۴۵۰,۸۶۱ |
| ۲ | بیرجند | سینما فردوسی | ۱ | ۲۲۴ | ۴۱۴ | ۷۰۸۲۴ | ۲۹,۳۲۱,۰۰۰ |
| ۳ | قاین | سینما پارک | ۲ | ۱۹۲ | ۱۸ | ۱۳۰۸۰۰ | ۲,۳۵۴,۴۰۰ |
| جمع | | | ۵ | ۶۷۹ | ۱,۶۳۷ | - | ۱۴۹,۱۲۶,۲۶۱ |

۱۳. استان خوزستان

استان خوزستان با حدود ۴،۷۱۰،۵۰۹ جمعیت دارای ۸ سینما و ۲۰ سالن فعال و ظرفیت ۳،۲۶۷ صندلی می‌باشد.

جدول ۵۹: وضعیت فروش سینماهای استان خوزستان سال ۱۳۹۹

| تعداد سینما | تعداد سالن | تعداد صندلی | تعداد تماشاگر | متوسط قیمت بلیت (به ریال) | میزان فروش (به ریال) |
|-------------|------------|-------------|---------------|------------------------------|-------------------------|
| ۸ | ۲۰ | ۳،۲۶۷ | ۶،۸۴۷ | ۹۵،۰۵۴ | ۶۵۰،۸۳۷،۶۷۳ |

جدول ۶۰: عملکرد فروش فیلم در استان خوزستان سال ۱۳۹۹

| فیلم | تعداد فیلم | تعداد تماشاگر | متوسط قیمت بلیت (به ریال) | میزان فروش (به ریال) |
|--------|------------|---------------|------------------------------|-------------------------|
| ایرانی | ۱۲ | ۶،۶۲۸ | ۹۴،۲۷۲ | ۶۲۴،۸۳۵،۷۲۳ |
| خارجی | ۶ | ۲۱۹ | ۱۱۸،۷۳۰ | ۲۶،۰۰۱،۹۵۰ |

جدول ۶۱: پر فروش ترین فیلم‌های اکران شده در استان خوزستان سال ۱۳۹۹

| نام فیلم | محصول | تعداد تماشاگر | متوسط قیمت بلیت (به ریال) | میزان فروش (به ریال) |
|-----------------------|-------|---------------|------------------------------|-------------------------|
| دیدن این فیلم جرم است | ایران | ۲،۱۱۹ | ۱۰۸،۰۵۹ | ۲۲۸،۹۷۷،۱۰۰ |
| آقای سانسور | ایران | ۱،۱۹۹ | ۸۵،۰۸۷ | ۱۰۲،۰۱۹،۲۰۹ |
| شنای پروانه | ایران | ۶۱۸ | ۱۱۰،۷۰۲ | ۶۸،۴۱۴،۰۵۰ |

جدول ۲۲ سینماهای استان خوزستان سال ۱۳۹۹

| ردیف | نام شهر | نام سینما | تعداد سالن | تعداد صندلی | تعداد تماشاگر | متوسط قیمت بلیت (به ریال) | میزان فروش (به ریال) |
|------|---------|-----------------|------------|-------------|---------------|---------------------------|----------------------|
| ۱ | اهواز | سینما اکسین | ۶ | ۶۸۰ | ۱,۸۳۴ | ۱۰۱,۷۹۴ | ۱۸۶,۶۹۰,۳۵۰ |
| ۲ | اهواز | سینما ساحل | ۲ | ۴۰۲ | ۷۵۱ | ۱۰۹,۸۴۲ | ۸۲,۴۹۱,۲۰۰ |
| ۳ | اهواز | سینما بهمن | ۲ | ۶۲۱ | ۶۹۸ | ۹۳,۵۹۲ | ۶۵,۳۲۷,۵۰۰ |
| ۴ | خرمشهر | سینما نخل | ۲ | ۴۰۷ | ۱۷۴۱ | ۸۵,۷۴۵ | ۱۴۹,۲۸۲,۲۰۰ |
| ۵ | آبادان | سینما آزادی | ۵ | ۲۹۰ | ۱۲۹۴ | ۱۰۰,۸۳۰ | ۱۳۰,۴۷۳,۴۰۰ |
| ۶ | آبادان | سینما مهر | ۱ | ۳۵۶ | ۳۵ | ۱۲۵,۱۹۴ | ۴,۳۸۱,۸۰۰ |
| ۷ | بهبهان | سینما فجر | ۱ | ۲۳۲ | ۳۰۸ | ۸۴,۹۰۰ | ۲۶,۱۴۹,۱۰۰ |
| ۸ | شوشتر | سینما مهر و ماه | ۱ | ۲۷۹ | ۱۸۶ | ۳۲,۴۸۵ | ۶,۰۴۲,۱۲۳ |
| | جمع | | ۲۰ | ۳,۲۶۷ | ۶,۸۴۷ | - | ۶۵۰,۸۳۷,۶۷۳ |

۱۴. استان زنجان

استان زنجان با حدود ۱,۰۵۷,۴۶۱ جمعیت دارای ۲ سینما و ۶ سالن فعال و ظرفیت ۵۵۰ صندلی می باشد.

جدول ۶۳: وضعیت فروش سینماهای استان زنجان سال ۱۳۹۹

| تعداد سینما | تعداد سالن | تعداد صندلی | تعداد تماشاگر | متوسط قیمت بلیت (به ریال) | میزان فروش (به ریال) |
|-------------|------------|-------------|---------------|--------------------------------|---------------------------|
| ۲ | ۶ | ۵۵۰ | ۳,۸۸۶ | ۱۱۸,۸۸۸ | ۴۶۱,۹۹۸,۸۲۵ |

جدول ۶۴: عملکرد فروش فیلم در استان زنجان سال ۱۳۹۹

| فیلم | تعداد فیلم | تعداد تماشاگر | متوسط قیمت بلیت (به ریال) | میزان فروش (به ریال) |
|--------|------------|---------------|--------------------------------|---------------------------|
| ایرانی | ۱۲ | ۳,۸۸۶ | ۱۱۸,۸۸۸ | ۴۶۱,۹۹۸,۸۲۵ |
| خارجی | ۰ | ۰ | - | ۰ |

جدول ۶۵: پر فروش ترین فیلم های اکران شده در استان زنجان سال ۱۳۹۹

| نام فیلم | محصول | تعداد تماشاگر | متوسط قیمت بلیت (به ریال) | میزان فروش (به ریال) |
|-----------------------|-------|---------------|--------------------------------|---------------------------|
| شنای پروانه | ایران | ۱,۳۴۲ | ۱۳۷,۴۳۰ | ۱۸۴,۴۳۱,۲۷۶ |
| دیدن این فیلم جرم است | ایران | ۱,۱۱۴ | ۱۱۶,۴۰۹ | ۱۲۹,۶۷۹,۲۷۶ |
| زن ها فرشته اند ۲ | ایران | ۵۸۰ | ۸۵,۳۲۱ | ۴۹,۴۸۶,۰۰۰ |

جدول ۶۶: سینماهای استان زنجان سال ۱۳۹۹

| ردیف | نام شهر | نام سینما | تعداد سالن | تعداد صندلی | تعداد تماشاگر | متوسط قیمت بلیت (به ریال) | میزان فروش (به ریال) |
|------|---------|------------|------------|-------------|---------------|---------------------------|----------------------|
| ۱ | زنجان | سینما بهمن | ۳ | ۲۵۵ | ۲۶۱۶ | ۱۰۶,۸۲۳ | ۲۷۹,۴۴۸,۹۲۵ |
| ۲ | زنجان | سینما روشا | ۳ | ۲۹۵ | ۱۲۷۰ | ۱۴۳,۷۴۰ | ۱۸۲,۵۴۹,۹۰۰ |
| | جمع | | ۶ | ۵۵۰ | ۳,۸۸۶ | - | ۴۶۱,۹۹۸,۸۲۵ |

۱۵. استان سمنان

استان سمنان با حدود ۷۰۲،۳۶۰ جمعیت دارای ۴ سینما و ۶ سالن فعال و ظرفیت ۱،۱۶۹ صندلی می‌باشد.

جدول ۲۷: وضعیت فروش سینماهای استان سمنان سال ۱۳۹۹

| تعداد سینما | تعداد سالن | تعداد صندلی | تعداد تماشاگر | متوسط قیمت بلیت (به ریال) | میزان فروش (به ریال) |
|-------------|------------|-------------|---------------|------------------------------|-------------------------|
| ۴ | ۶ | ۱،۱۶۹ | ۷۵۰ | ۹۵،۷۶۶ | ۷۱،۸۲۴،۴۶۰ |

جدول ۲۸: عملکرد فروش فیلم در استان سمنان سال ۱۳۹۹

| فیلم | تعداد فیلم | تعداد تماشاگر | متوسط قیمت بلیت (به ریال) | میزان فروش (به ریال) |
|--------|------------|---------------|------------------------------|-------------------------|
| ایرانی | ۷ | ۷۵۰ | ۹۵،۷۶۶ | ۷۱،۸۲۴،۴۶۰ |
| خارجی | ۰ | ۰ | - | ۰ |

جدول ۲۹: پر فروش‌ترین فیلم‌های اکران شده در استان سمنان سال ۱۳۹۹

| نام فیلم | محصول | تعداد تماشاگر | متوسط قیمت بلیت (به ریال) | میزان فروش (به ریال) |
|-------------|-------|---------------|------------------------------|-------------------------|
| شنای پروانه | ایران | ۶۲۲ | ۹۳،۲۶۳ | ۵۸،۰۰۹،۸۰۰ |
| آقای سانسور | ایران | ۶۳ | ۱۱۶،۱۶۳ | ۷،۳۱۸،۲۶۰ |
| عطر داغ | ایران | ۱۸ | ۱۰۵،۳۶۷ | ۱،۸۹۶،۶۰۰ |

جنول ۷۰: سینماهای استان سمنان سال ۱۳۹۹

| ردیف | نام شهر | نام سینما | تعداد سالن | تعداد صندلی | تعداد تماشاگر | متوسط قیمت بلیت (به ریال) | میزان فروش (به ریال) |
|------|---------|--------------|------------|-------------|---------------|---------------------------|----------------------|
| ۱ | سمنان | سینما یادمان | ۱ | ۳۲۵ | ۲۳۹ | ۱۰۵,۳۵۱ | ۲۵,۱۷۹,۰۰۰ |
| ۲ | دامغان | خلیج فارس | ۳ | ۲۷۸ | ۲۰۰ | ۹۵,۹۲۰ | ۱۹,۱۸۴,۰۰۰ |
| ۳ | شاهرود | سینما هلال | ۱ | ۲۶۲ | ۲۳۱ | ۸۵,۹۷۳ | ۱۹,۸۵۹,۸۰۰ |
| ۴ | شاهرود | سینما فرهنگ | ۱ | ۳۰۴ | ۸۰ | ۹۵,۰۲۱ | ۷,۶۰۱,۶۶۰ |
| | | جمع | ۶ | ۱,۱۶۹ | ۷۵۰ | - | ۷۱,۸۲۴,۴۶۰ |

۱۶. استان سیستان و بلوچستان

استان سیستان و بلوچستان با حدود ۲,۷۷۵,۰۱۴ جمعیت دارای ۱ سینما و ۲ سالن فعال و ظرفیت ۵۳۷ صندلی می باشد.

جدول ۷۱: وضعیت فروش سینماهای استان سیستان و بلوچستان سال ۱۳۹۹

| تعداد سینما | تعداد سالن | تعداد صندلی | تعداد تماشاگر | متوسط قیمت بلیت (به ریال) | میزان فروش (به ریال) |
|-------------|------------|-------------|---------------|--------------------------------|---------------------------|
| ۱ | ۲ | ۵۳۷ | ۵ | ۵۴,۵۰۰ | ۲۷۲,۵۰۰ |

جدول ۷۲: عملکرد فروش فیلم در استان سیستان و بلوچستان سال ۱۳۹۹

| فیلم | تعداد فیلم | تعداد تماشاگر | متوسط قیمت بلیت (به ریال) | میزان فروش (به ریال) |
|--------|------------|---------------|--------------------------------|---------------------------|
| ایرانی | ۱ | ۵ | ۵۴,۵۰۰ | ۲۷۲,۵۰۰ |
| خارجی | ۰ | ۰ | - | ۰ |

جدول ۷۳: پر فروش ترین فیلم های اکران شده در استان سیستان و بلوچستان سال ۱۳۹۹

| نام فیلم | محصول | تعداد تماشاگر | متوسط قیمت بلیت (به ریال) | میزان فروش (به ریال) |
|-------------------|-------|---------------|--------------------------------|---------------------------|
| زن ها فرشته اند ۲ | ایران | ۵ | ۵۴,۵۰۰ | ۲۷۲,۵۰۰ |
| - | - | - | - | - |
| - | - | - | - | - |

جدول ۷۴: سینماهای استان سیستان و بلوچستان سال ۱۳۹۹

| ردیف | نام شهر | نام سینما | تعداد سالن | تعداد صندلی | تعداد تماشاگر | متوسط قیمت بلیت (به ریال) | میزان فروش (به ریال) |
|------|---------|------------|------------|-------------|---------------|---------------------------|----------------------|
| ۱ | زاهدان | سینما هلال | ۲ | ۵۳۷ | ۵ | ۵۴,۵۰۰ | ۲۷۲,۵۰۰ |
| | جمع | | ۲ | ۵۳۷ | ۵ | - | ۲۷۲,۵۰۰ |

۱۷. استان فارس

استان فارس با حدود ۴,۸۵۱,۲۷۴ جمعیت دارای ۱۱ سینما و ۲۳ سالن فعال و ظرفیت ۶,۴۸۳ صندلی می باشد.

جدول ۷۵: وضعیت فروش سینماهای استان فارس سال ۱۳۹۹

| تعداد سینما | تعداد سالن | تعداد صندلی | تعداد تماشاگر | متوسط قیمت بلیت (به ریال) | میزان فروش (به ریال) |
|-------------|------------|-------------|---------------|--------------------------------|---------------------------|
| ۱۱ | ۲۳ | ۶,۴۸۳ | ۱۰,۱۳۳ | ۱۲۸,۴۷۲ | ۱,۳۰۱,۸۰۲,۰۴۱ |

جدول ۷۶: عملکرد فروش فیلم در استان فارس سال ۱۳۹۹

| فیلم | تعداد فیلم | تعداد تماشاگر | متوسط قیمت بلیت (به ریال) | میزان فروش (به ریال) |
|--------|------------|---------------|--------------------------------|---------------------------|
| ایرانی | ۱۶ | ۹,۸۵۶ | ۱۲۴,۵۲۴ | ۱,۲۲۷,۳۰۶,۲۴۴ |
| خارجی | ۲ | ۷۴ | ۱۸۸,۵۴۱ | ۱۳,۹۵۲,۰۰۰ |

جدول ۷۷: پر فروش ترین فیلم های اکران شده در استان فارس سال ۱۳۹۹

| نام فیلم | محصول | تعداد تماشاگر | متوسط قیمت بلیت (به ریال) | میزان فروش (به ریال) |
|--------------------------|-------|---------------|--------------------------------|---------------------------|
| شنای پروانه | ایران | ۳,۶۵۲ | ۱۵۸,۳۶۵ | ۵۷۸,۳۵۰,۳۰۵ |
| دیدن این فیلم جرم است | ایران | ۳,۳۴۰ | ۱۰۳,۴۶۲ | ۳۴۵,۵۶۳,۲۲۲ |
| خوب، بد، جلف ۲: ارتش سری | ایران | ۸۹۰ | ۱۴۲,۹۹۸ | ۱۲۷,۲۶۸,۴۰۰ |

جدول ۷۸: سینماهای استان فارس سال ۱۳۹۹

| ردیف | نام شهر | نام سینما | تعداد سالن | تعداد صندلی | تعداد تماشاگر | متوسط قیمت بلیت (به ریال) | میزان فروش (به ریال) |
|------|----------|-------------------------------|------------|-------------|---------------|---------------------------|----------------------|
| ۱ | شیراز | مجموعه سینمایی هنر شهر آفتاب | ۹ | ۱۵۸۲ | ۳,۸۵۹ | ۱۷۳,۲۰۰ | ۶۶۸,۳۸۰,۴۰۰ |
| ۲ | شیراز | سینما ایران | ۲ | ۹۴۴ | ۱,۵۱۴ | ۱۱۴,۸۰۴ | ۱۷۳,۸۱۳,۵۱۶ |
| ۳ | شیراز | سینما شیراز | ۲ | ۶۵۴ | ۱,۰۰۶ | ۱۱۴,۱۱۴ | ۱۱۴,۷۹۹,۱۰۷ |
| ۴ | شیراز | سینما فلسطین | ۲ | ۵۵۱ | ۱۹۶ | ۱۱۳,۴۴۹ | ۲۲,۲۳۶,۰۰۰ |
| ۵ | شیراز | سینما پیام | ۱ | ۵۲۷ | ۲۱۰ | ۱۱۹,۲۷۷ | ۲۵,۰۴۸,۲۰۰ |
| ۶ | شیراز | سینما سعدی | ۲ | ۸۶۸ | ۲۳۵ | ۱۱۰,۷۶۳ | ۲۶,۰۲۹,۲۰۰ |
| ۷ | شیراز | اکران ویژه شیراز (فضای باز) | ۱ | ۱۵۰ | ۲۰۳ | ۱۰۸,۹۵۶ | ۲۲,۱۱۸,۰۰۱ |
| ۸ | استهبان | سینما قدس | ۱ | ۴۰۱ | ۳۴ | ۴۷,۲۲۱ | ۱,۶۰۵,۵۰۵ |
| ۹ | گراش | سینما فرهنگ | ۱ | ۳۰۰ | ۸۹۵ | ۸۵,۰۱۰ | ۷۶,۰۸۳,۹۱۲ |
| ۱۰ | جهرم | سینما شهید مصلی نژاد | ۱ | ۴۰۰ | ۱,۹۸۰ | ۸۶,۶۵۶ | ۱۷۱,۵۷۹,۲۰۰ |
| ۱۱ | ایرانشهر | مجموعه فرهنگی هنری بامداد هنر | ۱ | ۱۰۶ | ۱ | ۱۰۹,۰۰۰ | ۱۰۹,۰۰۰ |
| | | جمع | ۲۳ | ۶,۴۸۳ | ۱۰,۱۳۳ | - | ۱,۳۰۱,۸۰۲,۰۴۱ |

۱۸. استان قزوین

استان قزوین با حدود ۱,۲۷۳,۷۶۱ جمعیت دارای ۲ سینما و ۵ سالن فعال و ظرفیت ۵۰۱ صندلی می باشد.

جدول ۷۹: وضعیت فروش سینماهای استان قزوین سال ۱۳۹۹

| تعداد سینما | تعداد سالن | تعداد صندلی | تعداد تماشاگر | متوسط قیمت بلیت (به ریال) | میزان فروش (به ریال) |
|-------------|------------|-------------|---------------|--------------------------------|---------------------------|
| ۲ | ۵ | ۵۰۱ | ۴,۷۷۴ | ۱۲۸,۸۸۹ | ۶۱۵,۳۱۵,۲۸۰ |

جدول ۸۰: عملکرد فروش فیلم در استان قزوین سال ۱۳۹۹

| فیلم | تعداد فیلم | تعداد تماشاگر | متوسط قیمت بلیت (به ریال) | میزان فروش (به ریال) |
|--------|------------|---------------|--------------------------------|---------------------------|
| ایرانی | ۱۲ | ۴,۷۵۰ | ۱۲۸,۸۵۶ | ۶۱۲,۰۶۵,۲۷۸ |
| خارجی | ۴ | ۲۴ | ۱۳۵,۴۱۷ | ۳,۲۵۰,۰۰۲ |

جدول ۸۱: پر فروش ترین فیلم های اکران شده در استان قزوین سال ۱۳۹۹

| نام فیلم | محصول | تعداد تماشاگر | متوسط قیمت بلیت (به ریال) | میزان فروش (به ریال) |
|-----------------------|-------|---------------|--------------------------------|---------------------------|
| شنای پروانه | ایران | ۲,۰۰۱ | ۱۲۸,۴۵۳ | ۲۵۷,۰۳۳,۷۱۰ |
| دیدن این فیلم جرم است | ایران | ۱,۰۱۲ | ۱۳۸,۵۵۰ | ۱۴۰,۲۱۲,۵۰۹ |
| آقای سانسور | ایران | ۵۳۴ | ۱۳۰,۴۴۹ | ۶۹,۶۵۹,۹۵۷ |

جدول ۸۲: سینماهای استان قزوین سال ۱۳۹۹

| ردیف | نام شهر | نام سینما | تعداد سالن | تعداد صندلی | تعداد تماشاگر | متوسط قیمت بلیت (به ریال) | میزان فروش (به ریال) |
|------|---------|-------------|------------|-------------|---------------|---------------------------|----------------------|
| ۱ | قزوین | سینما بهمن | ۳ | ۲۵۴ | ۳,۱۱۲ | ۱۲۲,۹۳۳ | ۳۸۲,۵۶۷,۷۸۰ |
| ۲ | قزوین | سینما مهتاب | ۲ | ۲۴۷ | ۱,۶۶۲ | ۱۴۰,۰۴۱ | ۲۳۲,۷۴۷,۵۰۰ |
| | جمع | | ۵ | ۵۰۱ | ۴,۷۷۴ | - | ۶۱۵,۳۱۵,۲۸۰ |

۱۹. استان قم

استان قم با حدود ۱،۲۹۲،۲۸۳ جمعیت دارای ۳ سینما و ۹ سالن فعال و ظرفیت ۸۸۷ صندلی می‌باشد.

جدول ۸۳: وضعیت فروش سینماهای استان قم سال ۱۳۹۹

| تعداد سینما | تعداد سالن | تعداد صندلی | تعداد تماشاگر | متوسط قیمت بلیت (به ریال) | میزان فروش (به ریال) |
|-------------|------------|-------------|---------------|------------------------------|-------------------------|
| ۳ | ۹ | ۸۸۷ | ۷،۵۹۰ | ۱۲۷،۹۳۹ | ۹۷۱،۰۵۸،۵۰۰ |

جدول ۸۴: عملکرد فروش فیلم در استان قم سال ۱۳۹۹

| فیلم | تعداد فیلم | تعداد تماشاگر | متوسط قیمت بلیت (به ریال) | میزان فروش (به ریال) |
|--------|------------|---------------|------------------------------|-------------------------|
| ایرانی | ۷ | ۷،۵۹۰ | ۱۲۷،۹۳۹ | ۹۷۱،۰۵۸،۵۰۰ |
| خارجی | ۰ | ۰ | - | ۰ |

جدول ۸۵: پرفروش‌ترین فیلم‌های اکران شده در استان قم سال ۱۳۹۹

| نام فیلم | محصول | تعداد تماشاگر | متوسط قیمت بلیت (به ریال) | میزان فروش (به ریال) |
|--------------------------|-------|---------------|------------------------------|-------------------------|
| شنای پروانه | ایران | ۳،۱۹۷ | ۱۳۱،۴۷۳ | ۴۲۰،۳۱۷،۹۵۰ |
| دیدن این فیلم جرم است | ایران | ۲،۲۹۷ | ۱۲۰،۷۵۷ | ۲۷۷،۳۷۷،۷۵۰ |
| خوب، بد، جلف ۲: ارتش سری | ایران | ۱،۵۹۷ | ۱۳۵،۳۰۵ | ۲۱۶،۰۸۲،۲۵۰ |

جدول ۸۶: سینماهای استان قم سال ۱۳۹۹

| ردیف | نام شهر | نام سینما | تعداد سالن | تعداد صندلی | تعداد تماشاگر | متوسط قیمت بلیت (به ریال) | میزان فروش (به ریال) |
|------|---------|-----------------|------------|-------------|---------------|---------------------------|----------------------|
| ۱ | قم | سینما ونوس | ۳ | ۲۵۹ | ۷,۲۸۸ | ۱۲۹,۷۳۱ | ۹۴۵,۴۷۶,۲۰۰ |
| ۲ | قم | سینما شهر آفتاب | ۵ | ۴۹۹ | ۲۰۱ | ۸۵,۹۵۳ | ۱۷,۲۷۶,۵۰۰ |
| ۳ | قم | سینما آوینه | ۱ | ۱۲۹ | ۱۰۱ | ۸۲,۲۳۶ | ۸,۳۰۵,۸۰۰ |
| | جمع | | ۹ | ۸۸۷ | ۷,۵۹۰ | — | ۹۷۱,۰۵۸,۵۰۰ |

۲۰. استان کردستان

استان کردستان با حدود ۱،۶۰۳،۰۱۱ جمعیت دارای ۲ سینما و ۱۰ سالن فعال و ظرفیت ۱،۲۵۵،۰۰۰ صندلی می‌باشد.

جدول ۱۷: وضعیت فروش سینماهای استان کردستان سال ۱۳۹۹

| تعداد سینما | تعداد سالن | تعداد صندلی | تعداد تماشاگر | متوسط قیمت بلیت (به ریال) | میزان فروش (به ریال) |
|-------------|------------|-------------|---------------|------------------------------|-------------------------|
| ۲ | ۱۰ | ۱،۲۵۵ | ۷،۳۰۲ | ۱۱۵،۹۱۰ | ۸۴۶،۳۷۲،۵۵۱ |

جدول ۱۸: عملکرد فروش فیلم در استان کردستان سال ۱۳۹۹

| فیلم | تعداد فیلم | تعداد تماشاگر | متوسط قیمت بلیت (به ریال) | میزان فروش (به ریال) |
|--------|------------|---------------|------------------------------|-------------------------|
| ایرانی | ۱۳ | ۷،۱۸۸ | ۱۱۵،۸۲۳ | ۸۳۲،۵۳۸،۹۴۴ |
| خارجی | ۶ | ۱۱۴ | ۱۲۱،۳۴۷ | ۱۳،۸۳۳،۶۰۷ |

جدول ۱۹: پر فروش ترین فیلم‌های اکران شده در استان کردستان سال ۱۳۹۹

| نام فیلم | محصول | تعداد تماشاگر | متوسط قیمت بلیت (به ریال) | میزان فروش (به ریال) |
|-----------------------|-------|---------------|------------------------------|-------------------------|
| دیدن این فیلم جرم است | ایران | ۱،۴۴۵ | ۱۲۴،۵۸۴ | ۱۸۰،۰۲۳،۴۳۳ |
| آقای سانسور | ایران | ۱،۱۶۷ | ۱۱۲،۷۸۶ | ۱۳۱،۶۲۱،۰۹۰ |
| زن‌ها فرشته‌اند ۲ | ایران | ۱،۲۸۲ | ۱۰۲،۱۸۱ | ۱۳۰،۹۹۶،۲۰۰ |

جنرل ۹۰: سینماهای استان کردستان سال ۱۳۹۹

| ردیف | نام شهر | نام سینما | تعداد سالن | تعداد صندلی | تعداد تماشاگر | متوسط قیمت بلیت (به ریال) | میزان فروش (به ریال) |
|------|---------|------------------|------------|-------------|---------------|---------------------------|----------------------|
| ۱ | سنندج | پردیس سینما بهمن | ۷ | ۹۲۵ | ۶,۱۷۰ | ۱۲۲,۲۴۷ | ۷۵۴,۲۶۶,۵۵۱ |
| ۲ | بیجار | سینما آزادی | ۳ | ۳۳۰ | ۱,۱۳۲ | ۸۱,۳۶۶ | ۹۲,۱۰۶,۰۰۰ |
| | جمع | | ۱۰ | ۱,۲۵۵ | ۷,۳۰۲ | - | ۸۴۶,۳۷۲,۵۵۱ |

۲۱. استان کرمان

استان کرمان با حدود ۳،۱۶۴،۷۱۸ جمعیت دارای ۶ سینما و ۹ سالن فعال و ظرفیت ۲،۲۸۵ صندلی می باشد.

جدول ۹۱: وضعیت فروش سینماهای استان کرمان سال ۱۳۹۹

| تعداد سینما | تعداد سالن | تعداد صندلی | تعداد تماشاگر | متوسط قیمت بلیت (به ریال) | میزان فروش (به ریال) |
|-------------|------------|-------------|---------------|--------------------------------|---------------------------|
| ۶ | ۹ | ۲،۲۸۵ | ۱،۱۲۰ | ۱۵۴،۲۰۴ | ۱۷۲،۷۰۸،۱۴۰ |

جدول ۹۲: عملکرد فروش فیلم در استان کرمان سال ۱۳۹۹

| فیلم | تعداد فیلم | تعداد تماشاگر | متوسط قیمت بلیت (به ریال) | میزان فروش (به ریال) |
|--------|------------|---------------|--------------------------------|---------------------------|
| ایرانی | ۸ | ۱،۱۲۰ | ۱۵۴،۲۰۴ | ۱۷۲،۷۰۸،۱۴۰ |
| خارجی | ۰ | ۰ | - | ۰ |

جدول ۹۳: پرفروش ترین فیلم های اکران شده در استان کرمان سال ۱۳۹۹

| نام فیلم | محصول | تعداد تماشاگر | متوسط قیمت بلیت (به ریال) | میزان فروش (به ریال) |
|--------------------------|-------|---------------|--------------------------------|---------------------------|
| شنای پروانه | ایران | ۷۷۰ | ۱۵۴،۸۳۳ | ۱۱۹،۲۲۱،۵۸۰ |
| خوب، بد، جلف ۲: ارتش سری | ایران | ۲۶۴ | ۱۶۳،۵۰۰ | ۴۳،۱۶۴،۰۰۰ |
| دیدن این فیلم جرم است | ایران | ۳۴ | ۱۰۹،۰۰۰ | ۳،۷۰۶،۰۰۰ |

جدول ۹۴: سینماهای استان کرمان سال ۱۳۹۹

| ردیف | نام شهر | نام سینما | تعداد سالن | تعداد صندلی | تعداد تماشاگر | متوسط قیمت بلیت (به ریال) | میزان فروش (به ریال) |
|------|---------|----------------------|------------|-------------|---------------|---------------------------|----------------------|
| ۱ | کرمان | سینما آسیا | ۲ | ۴۶۴ | ۵۴۱ | ۱۶۳,۵۰۰ | ۸۸,۴۵۳,۵۰۰ |
| ۲ | کرمان | سینما مهتاب | ۱ | ۵۷۲ | ۲۶۴ | ۱۶۳,۵۰۰ | ۴۳,۱۶۴,۰۰۰ |
| ۳ | کرمان | سینما شهر تماشا | ۲ | ۴۳۹ | ۱۱۳ | ۱۶۹,۱۷۰ | ۱۹,۱۱۶,۲۴۰ |
| ۴ | رفسنجان | سینما گلستان امین | ۲ | ۲۸۵ | ۲۰۰ | ۱۰۸,۷۸۲ | ۲۱,۷۵۶,۴۰۰ |
| ۵ | زرنند | سینما آزادی | ۱ | ۳۰۰ | ۱ | ۸۷,۲۰۰ | ۸۷,۲۰۰ |
| ۶ | بافت | سینما غدیر | ۱ | ۲۲۵ | ۱ | ۱۳۰,۸۰۰ | ۱۳۰,۸۰۰ |
| | جمع | | ۹ | ۲,۲۸۵ | ۱,۱۲۰ | - | ۱۷۲,۷۰۸,۱۴۰ |

۲۲. استان کرمانشاه

استان کرمانشاه با حدود ۱,۹۵۲,۴۳۴ جمعیت دارای ۲ سینما و ۷ سالن فعال و ظرفیت ۱,۱۹۴ صندلی می‌باشد.

جدول ۹۵: وضعیت فروش سینماهای استان کرمانشاه سال ۱۳۹۹

| تعداد سینما | تعداد سالن | تعداد صندلی | تعداد تماشاگر | متوسط قیمت بلیت (به ریال) | میزان فروش (به ریال) |
|-------------|------------|-------------|---------------|------------------------------|-------------------------|
| ۲ | ۷ | ۱,۱۹۴ | ۱۱,۲۷۷ | ۱۱۹,۸۳۶ | ۱,۳۵۱,۳۸۶,۵۸۳ |

جدول ۹۶: عملکرد فروش فیلم در استان کرمانشاه سال ۱۳۹۹

| فیلم | تعداد فیلم | تعداد تماشاگر | متوسط قیمت بلیت (به ریال) | میزان فروش (به ریال) |
|--------|------------|---------------|------------------------------|-------------------------|
| ایرانی | ۱۲ | ۱۰,۵۳۰ | ۱۲۱,۴۷۰ | ۱,۲۷۹,۰۸۲,۲۴۳ |
| خارجی | ۴ | ۷۴۷ | ۹۶,۷۹۳ | ۷۲,۳۰۴,۳۴۰ |

جدول ۹۷: پر فروش ترین فیلم‌های اکران شده در استان کرمانشاه سال ۱۳۹۹

| نام فیلم | محصول | تعداد تماشاگر | متوسط قیمت بلیت (به ریال) | میزان فروش (به ریال) |
|-----------------------|-------|---------------|------------------------------|-------------------------|
| دیدن این فیلم جرم است | ایران | ۲,۷۴۱ | ۱۲۰,۰۵۱ | ۳۲۹,۰۵۹,۹۹۵ |
| شنای پروانه | ایران | ۲,۲۶۱ | ۱۳۷,۹۵۵ | ۳۱۱,۹۱۵,۲۵۳ |
| آقای سانسور | ایران | ۱,۹۶۸ | ۱۱۴,۹۱۶ | ۲۲۶,۱۵۵,۲۵۶ |

جدول ۶۸: سینماهای استان کرمانشاه سال ۱۳۹۹

| ردیف | نام شهر | نام سینما | تعداد سالن | تعداد صندلی | تعداد تماشاگر | متوسط قیمت بلیت (به ریال) | میزان فروش (به ریال) |
|------|----------|-------------|------------|-------------|---------------|---------------------------|----------------------|
| ۱ | کرمانشاه | سینما آزادی | ۳ | ۵۳۰ | ۱۰,۲۹۷ | ۱۱۹,۸۸۲ | ۱,۲۳۴,۴۲۳,۸۶۴ |
| ۲ | کرمانشاه | سینما فرهنگ | ۴ | ۶۶۴ | ۹۸۰ | ۱۱۹,۳۵۰ | ۱۱۶,۹۶۲,۷۱۹ |
| | جمع | | ۷ | ۱,۱۹۴ | ۱۱,۲۷۷ | - | ۱,۳۵۱,۳۸۶,۵۸۳ |

۲۳. استان گلستان

استان گلستان با حدود ۱,۸۶۸,۸۱۹ جمعیت دارای ۶ سینما و ۱۲ سالن فعال و ظرفیت ۲,۲۶۴ صندلی می باشد.

جدول ۹۹: وضعیت فروش سینماهای استان گلستان سال ۱۳۹۹

| تعداد سینما | تعداد سالن | تعداد صندلی | تعداد تماشاگر | متوسط قیمت بلیت (به ریال) | میزان فروش (به ریال) |
|-------------|------------|-------------|---------------|------------------------------|-------------------------|
| ۶ | ۱۲ | ۲,۲۶۴ | ۶,۱۴۶ | ۱۰۴,۵۰۹ | ۶۴۲,۳۱۲,۶۴۶ |

جدول ۱۰۰: عملکرد فروش فیلم در استان گلستان سال ۱۳۹۹

| فیلم | تعداد فیلم | تعداد تماشاگر | متوسط قیمت بلیت (به ریال) | میزان فروش (به ریال) |
|--------|------------|---------------|------------------------------|-------------------------|
| ایرانی | ۱۲ | ۶,۱۱۹ | ۱۰۴,۳۸۸ | ۶۳۸,۷۵۲,۶۵۲ |
| خارجی | ۴ | ۲۷ | ۱۳۱,۸۵۲ | ۳,۵۵۹,۹۹۴ |

جدول ۱۰۱: پر فروش ترین فیلم های اکران شده در استان گلستان سال ۱۳۹۹

| نام فیلم | محصول | تعداد تماشاگر | متوسط قیمت بلیت (به ریال) | میزان فروش (به ریال) |
|--------------------------|-------|---------------|------------------------------|-------------------------|
| دیدن این فیلم جرم است | ایران | ۱,۶۵۸ | ۱۰۶,۴۷۸ | ۱۷۶,۵۴۰,۷۵۵ |
| شنای پروانه | ایران | ۱,۰۸۹ | ۱۲۵,۷۸۵ | ۱۳۶,۹۸۰,۲۴۸ |
| خوب، بد، جلف ۲: ارتش سری | ایران | ۷۱۳ | ۱۱۹,۷۱۸ | ۸۵,۳۵۸,۶۵۰ |

جنول ۱۰۲: سینماهای استان گلستان سال ۱۳۹۹

| ردیف | نام شهر | نام سینما | تعداد سالن | تعداد صندلی | تعداد تماشاگر | متوسط قیمت بلیت (به ریال) | میزان فروش (به ریال) |
|------|---------------|-----------------------|------------|-------------|---------------|---------------------------|----------------------|
| ۱ | گرگان | سینما ۲۲ بهمن | ۲ | ۴۵۰ | ۳,۰۷۱ | ۸۷,۷۵۲ | ۲۶۹,۴۸۶,۲۹۲ |
| ۲ | گرگان | پردیس سینمایی کاپری | ۲ | ۴۱۴ | ۹۷۷ | ۱۳۷,۶۴۷ | ۱۳۴,۴۸۱,۵۰۰ |
| ۳ | گرگان | پردیس سینمایی عصرجدید | ۵ | ۶۲۲ | ۹۵۵ | ۱۳۳,۹۲۰ | ۱۲۷,۸۹۳,۵۱۷ |
| ۴ | گنبد | سینما هجرت | ۱ | ۳۱۶ | ۱,۱۱۷ | ۹۷,۸۰۶ | ۱۰۹,۲۴۸,۹۵۵ |
| ۵ | علی آباد کتول | سینما ارشاد | ۱ | ۲۵۲ | ۲۲ | ۴۳,۴۹۹ | ۹۵۶,۹۸۲ |
| ۶ | علی آباد کتول | سینما انقلاب | ۱ | ۲۱۰ | ۴ | ۶۱,۳۵۰ | ۲۴۵,۴۰۰ |
| | جمع | | ۱۲ | ۲,۲۶۴ | ۶,۱۴۶ | - | ۶۴۲,۳۱۲,۶۴۶ |

۲۴. استان گیلان

استان گیلان با حدود ۲,۵۳۰,۶۹۶ جمعیت دارای ۷ سینما و ۱۲ سالن فعال و ظرفیت ۳,۵۵۱ صندلی می باشد.

جدول ۱۰۳: وضعیت فروش سینماهای استان گیلان سال ۱۳۹۹

| تعداد سینما | تعداد سالن | تعداد صندلی | تعداد تماشاگر | متوسط قیمت بلیت (به ریال) | میزان فروش (به ریال) |
|-------------|------------|-------------|---------------|--------------------------------|---------------------------|
| ۷ | ۱۲ | ۳,۵۵۱ | ۱۱,۷۷۸ | ۱۰۱,۱۹۲ | ۱,۱۹۱,۸۳۴,۰۰۰ |

جدول ۱۰۴: عملکرد فروش فیلم در استان گیلان سال ۱۳۹۹

| فیلم | تعداد فیلم | تعداد تماشاگر | متوسط قیمت بلیت (به ریال) | میزان فروش (به ریال) |
|--------|------------|---------------|--------------------------------|---------------------------|
| ایرانی | ۱۲ | ۱۱,۷۷۸ | ۱۰۱,۱۹۲ | ۱,۱۹۱,۸۳۴,۰۰۰ |
| خارجی | ۰ | ۰ | - | ۰ |

جدول ۱۰۵: پر فروش ترین فیلم های اکران شده در استان گیلان سال ۱۳۹۹

| نام فیلم | محصول | تعداد تماشاگر | متوسط قیمت بلیت (به ریال) | میزان فروش (به ریال) |
|-------------------|-------|---------------|--------------------------------|---------------------------|
| شنای پروانه | ایران | ۲,۵۳۸ | ۱۱۱,۰۵۵ | ۲۸۱,۸۵۸,۸۰۰ |
| پیشی میشی | ایران | ۱,۶۹۵ | ۱۱۳,۱۸۰ | ۱۹۱,۸۴۰,۰۰۰ |
| زن ها فرشته اند ۲ | ایران | ۲,۰۰۰ | ۸۵,۵۱۱ | ۱۷۱,۰۲۱,۰۰۰ |

جدول ۱۰۶ سینماهای استان گیلان سال ۱۳۹۹

| ردیف | نام شهر | نام سینما | تعداد سالن | تعداد صندلی | تعداد تماشاگر | متوسط قیمت بلیت (به ریال) | میزان فروش (به ریال) |
|------|------------|----------------------|------------|-------------|---------------|---------------------------|----------------------|
| ۱ | رشت | سینما سپیدرود | ۲ | ۴۲۵ | ۶,۰۲۳ | ۱۰۶,۱۴۲ | ۶۳۹,۲۹۵,۸۰۰ |
| ۲ | رشت | سینما میرزا کوچک خان | ۲ | ۷۳۹ | ۴,۱۱۳ | ۹۱,۹۹۱ | ۳۷۸,۳۶۰,۸۰۰ |
| ۳ | رشت | سینما ۲۲ بهمن | ۲ | ۸۶۸ | ۶۹۲ | ۱۰۵,۰۶۲ | ۷۲,۷۰۳,۰۰۰ |
| ۴ | بندر انزلی | سینما گل سرخ | ۱ | ۵۱۲ | ۸۲۳ | ۱۰۸,۷۱۶ | ۸۹,۴۷۳,۰۰۰ |
| ۵ | فومن | سینما طلوع | ۲ | ۴۰۸ | ۷۹ | ۱۰۲,۶۵۹ | ۸,۱۱۰,۱۰۰ |
| ۶ | آستارا | سینما دریا | ۱ | ۳۰۱ | ۳۲ | ۹۴,۳۵۳ | ۳,۰۱۹,۳۰۰ |
| ۷ | ماسال | سینما شادی | ۲ | ۲۹۸ | ۱۶ | ۵۴,۵۰۰ | ۸۷۲,۰۰۰ |
| | جمع | | ۱۲ | ۳,۵۵۱ | ۱۱,۷۷۸ | - | ۱,۱۹۱,۸۳۴,۰۰۰ |

۲۵. استان لرستان

استان لرستان با حدود ۱,۷۶۰,۶۴۹ جمعیت دارای ۴ سینما و ۱۱ سالن فعال و ظرفیت ۱,۸۳۹ صندلی می باشد.

جدول ۱۰۷: وضعیت فروش سینماهای استان لرستان سال ۱۳۹۹

| تعداد سینما | تعداد سالن | تعداد صندلی | تعداد تماشاگر | متوسط قیمت بلیت (به ریال) | میزان فروش (به ریال) |
|-------------|------------|-------------|---------------|------------------------------|-------------------------|
| ۴ | ۱۱ | ۱,۸۳۹ | ۵,۵۶۹ | ۹۷,۴۵۷ | ۵۴۲,۷۳۵,۸۴۴ |

جدول ۱۰۸: عملکرد فروش فیلم در استان لرستان سال ۱۳۹۹

| فیلم | تعداد فیلم | تعداد تماشاگر | متوسط قیمت بلیت (به ریال) | میزان فروش (به ریال) |
|--------|------------|---------------|------------------------------|-------------------------|
| ایرانی | ۱۲ | ۵,۳۹۵ | ۹۷,۱۰۶ | ۵۲۳,۸۸۶,۸۳۰ |
| خارجی | ۶ | ۱۷۴ | ۱۰۸,۳۲۸ | ۱۸,۸۴۹,۰۱۴ |

جدول ۱۰۹: پر فروش ترین فیلم های اکران شده در استان لرستان سال ۱۳۹۹

| نام فیلم | محصول | تعداد تماشاگر | متوسط قیمت بلیت (به ریال) | میزان فروش (به ریال) |
|-----------------------|-------|---------------|------------------------------|-------------------------|
| دیدن این فیلم جرم است | ایران | ۱,۴۴۱ | ۱۰۶,۴۵۳ | ۱۵۳,۳۹۹,۳۸۸ |
| شنای پروانه | ایران | ۱,۱۳۵ | ۱۰۱,۰۰۴ | ۱۱۴,۶۳۹,۲۱۶ |
| زن ها فرشته اند ۲ | ایران | ۷۶۶ | ۸۴,۳۵۴ | ۶۴,۶۱۵,۲۰۰ |

جدول ۱۱۰: سینماهای استان لرستان سال ۱۳۹۹

| ردیف | نام شهر | نام سینما | تعداد سالن | تعداد صندلی | تعداد تماشاگر | متوسط قیمت بلیت (به ریال) | میزان فروش (به ریال) |
|------|----------|---------------|------------|-------------|---------------|---------------------------|----------------------|
| ۱ | بروجرد | سینما فلسطین | ۴ | ۸۲۴ | ۲,۹۰۹ | ۹۸,۱۴۷ | ۲۸۵,۵۰۹,۴۸۰ |
| ۲ | خرم آباد | سینما استقلال | ۲ | ۴۵۹ | ۲,۵۵۲ | ۹۷,۰۷۲ | ۲۴۷,۷۲۷,۰۱۴ |
| ۳ | دورود | سینما کیهان | ۴ | ۲۸۰ | ۷۰ | ۱۰۰,۲۰۲ | ۷,۰۱۴,۱۵۰ |
| ۴ | کوهدشت | سینما امید | ۱ | ۲۷۶ | ۳۸ | ۶۵,۴۰۰ | ۲,۴۸۵,۲۰۰ |
| | جمع | | ۱۱ | ۱,۸۳۹ | ۵,۵۶۹ | - | ۵۴۲,۷۳۵,۸۴۴ |

۲۶. استان مازندران

استان مازندران با حدود ۳,۲۸۳,۵۸۲ جمعیت دارای ۹ سینما و ۱۸ سالن فعال و ظرفیت ۴,۱۱۱ صندلی می باشد.

جدول ۱۱۱: وضعیت فروش سینماهای استان مازندران سال ۱۳۹۹

| تعداد سینما | تعداد سالن | تعداد صندلی | تعداد تماشاگر | متوسط قیمت بلیت (به ریال) | میزان فروش (به ریال) |
|-------------|------------|-------------|---------------|------------------------------|-------------------------|
| ۹ | ۱۸ | ۴,۱۱۱ | ۴,۱۳۶ | ۱۴۶۱۰۹ | ۶۰۴,۳۰۸,۷۰۰ |

جدول ۱۱۲: عملکرد فروش فیلم در استان مازندران سال ۱۳۹۹

| فیلم | تعداد فیلم | تعداد تماشاگر | متوسط قیمت بلیت (به ریال) | میزان فروش (به ریال) |
|--------|------------|---------------|------------------------------|-------------------------|
| ایرانی | ۱۳ | ۴,۱۳۶ | ۱۴۶۱۰۹ | ۶۰۴,۳۰۸,۷۰۰ |
| خارجی | ۰ | ۰ | - | ۰ |

جدول ۱۱۳: پر فروش ترین فیلم های اکران شده در استان مازندران سال ۱۳۹۹

| نام فیلم | محصول | تعداد تماشاگر | متوسط قیمت بلیت (به ریال) | میزان فروش (به ریال) |
|--------------------------|-------|---------------|------------------------------|-------------------------|
| شنای پروانه | ایران | ۲,۲۰۴ | ۱۴۷,۵۹۴ | ۳۲۵,۲۹۶,۹۵۰ |
| خوب، بد، جلف ۲: ارتش سری | ایران | ۱,۶۵۵ | ۱۴۳,۳۷۰ | ۲۳۷,۲۷۷,۸۵۰ |
| زن ها فرشته اند ۲ | ایران | ۹۶ | ۱۶۶,۹۰۶ | ۱۶,۰۲۳,۰۰۰ |

جدول ۱۱۴: سینماهای استان مازندران سال ۱۳۹۹

| ردیف | نام شهر | نام سینما | تعداد سالن | تعداد صندلی | تعداد تماشاگر | متوسط قیمت بلیت (به ریال) | میزان فروش (به ریال) |
|------|---------|------------------------------------|------------|-------------|---------------|---------------------------|----------------------|
| ۱ | ساری | سینما سپهر | ۳ | ۹۸۶ | ۱,۰۹۱ | ۱۳۸,۴۴۲ | ۱۵۱,۰۴۰,۲۰۰ |
| ۲ | چالوس | سینما جهان نما | ۱ | ۶۰۰ | ۷۴۳ | ۱۵۱,۶۱۷ | ۱۱۲,۶۵۱,۵۰۰ |
| ۳ | رامسر | مجتمع سینمایی آرامش | ۲ | ۱۳۹ | ۶۵۶ | ۱۷۸,۱۲۲ | ۱۱۶,۸۴۸,۰۰۰ |
| ۴ | آمل | سینما بهمن | ۲ | ۴۴۸ | ۵۰۱ | ۱۱۸,۸۱۹ | ۵۹,۵۲۸,۳۰۰ |
| ۵ | بابل | سینما آزادی | ۱ | ۴۲۳ | ۲۲۹ | ۱۱۳,۶۶۵ | ۲۶,۰۲۹,۲۰۰ |
| ۶ | بابل | مجتمع فرهنگی و سینمایی هنر و تجربه | ۲ | ۲۹۰ | ۳۳۵ | ۱۲۱,۹۱۷ | ۴۰,۸۴۲,۳۰۰ |
| ۷ | آمل | پردیس سینمایی اکسین شمال | ۳ | ۳۲۱ | ۳۹۸ | ۱۹۱,۲۵۴ | ۷۶,۱۱۹,۰۰۰ |
| ۸ | بهشهر | سینما بهمن | ۱ | ۳۴۰ | ۱۷۰ | ۱۱۶,۹۲۲ | ۱۹,۸۷۶,۸۰۰ |
| ۹ | بابلسر | سینما شقایق | ۳ | ۵۶۴ | ۱۳ | ۱۰۵,۶۴۶ | ۱,۳۷۳,۴۰۰ |
| | جمع | | ۱۸ | ۴,۱۱۱ | ۴,۱۳۶ | - | ۶۰۴,۳۰۸,۷۰۰ |

۲۷. استان مرکزی

استان مرکزی با حدود ۱,۴۲۹,۴۷۵ جمعیت دارای ۴ سینما و ۷ سالن فعال و ظرفیت ۱,۳۵۲ صندلی می‌باشد.

جدول ۱۱۵: وضعیت فروش سینماهای استان مرکزی سال ۱۳۹۹

| تعداد سینما | تعداد سالن | تعداد صندلی | تعداد تماشاگر | متوسط قیمت بلیت (به ریال) | میزان فروش (به ریال) |
|-------------|------------|-------------|---------------|------------------------------|-------------------------|
| ۴ | ۷ | ۱,۳۵۲ | ۱,۹۵۵ | ۱۵۲,۰۸۴ | ۲۹۷,۳۲۴,۱۸۵ |

جدول ۱۱۶: عملکرد فروش فیلم در استان مرکزی سال ۱۳۹۹

| فیلم | تعداد فیلم | تعداد تماشاگر | متوسط قیمت بلیت (به ریال) | میزان فروش (به ریال) |
|--------|------------|---------------|------------------------------|-------------------------|
| ایرانی | ۱۰ | ۱,۹۵۵ | ۱۵۲,۰۸۴ | ۲۹۷,۳۲۴,۱۸۵ |
| خارجی | ۰ | ۰ | - | ۰ |

جدول ۱۱۷: پرفروش‌ترین فیلم‌های اکران شده در استان مرکزی سال ۱۳۹۹

| نام فیلم | محصول | تعداد تماشاگر | متوسط قیمت بلیت (به ریال) | میزان فروش (به ریال) |
|--------------------------|-------|---------------|------------------------------|-------------------------|
| شنای پروانه | ایران | ۸۵۲ | ۱۵۴,۸۳۶ | ۱۳۱,۹۱۹,۹۰۰ |
| خوب، بد، جلف ۲: ارتش سری | ایران | ۴۰۸ | ۱۵۴,۰۶۰ | ۶۲,۸۵۶,۴۸۵ |
| آقای سانسور | ایران | ۱۸۴ | ۱۵۷,۰۱۶ | ۲۸,۸۹۱,۰۰۰ |

جدول ۱۱۸: سینماهای استان مرکزی سال ۱۳۹۹

| ردیف | نام شهر | نام سینما | تعداد سالن | تعداد صندلی | تعداد تماشاگر | متوسط قیمت بلیت (ریال) | میزان فروش (به ریال) |
|------|---------|-------------------------|------------|-------------|---------------|------------------------|----------------------|
| ۱ | اراک | پردیس سینما عصر جدید | ۳ | ۵۴۴ | ۱,۵۳۵ | ۱۶۲,۶۴۰ | ۲۴۹,۶۵۲,۹۸۵ |
| ۲ | محلات | سینما نور | ۱ | ۱۱۷ | ۱۳۳ | ۱۰۳,۲۲۳ | ۱۳,۷۲۸,۶۰۰ |
| ۳ | ساوه | سینما سلمان ساوچی | ۲ | ۳۸۷ | ۱۰۰ | ۸۶,۱۱۰ | ۸,۶۱۱,۰۰۰ |
| ۴ | تفرش | سینما پروفیسور حسابی | ۱ | ۳۰۴ | ۱۸۷ | ۱۳۵,۴۶۳ | ۲۵,۳۳۱,۶۰۰ |
| | | جمع | ۷ | ۱,۳۵۲ | ۱,۹۵۵ | - | ۲۹۷,۳۲۴,۱۸۵ |

۲۸. استان هرمزگان

استان هرمزگان با حدود ۱،۷۷۶،۴۱۵ جمعیت دارای ۳ سینما و ۴ سالن فعال و ظرفیت ۷۸۹ صندلی می‌باشد.

جدول ۱۱۹: وضعیت فروش سینماهای استان هرمزگان سال ۱۳۹۹

| تعداد سینما | تعداد سالن | تعداد صندلی | تعداد تماشاگر | متوسط قیمت بلیت (به ریال) | میزان فروش (به ریال) |
|-------------|------------|-------------|---------------|------------------------------|-------------------------|
| ۳ | ۴ | ۷۸۹ | ۲،۲۴۱ | ۱۰۵،۱۷۹ | ۲۳۵،۷۰۶،۲۷۵ |

جدول ۱۲۰: عملکرد فروش فیلم در استان هرمزگان سال ۱۳۹۹

| فیلم | تعداد فیلم | تعداد تماشاگر | متوسط قیمت بلیت (به ریال) | میزان فروش (به ریال) |
|--------|------------|---------------|------------------------------|-------------------------|
| ایرانی | ۶ | ۲،۲۴۱ | ۱۰۵،۱۷۹ | ۲۳۵،۷۰۶،۲۷۵ |
| خارجی | ۰ | ۰ | - | ۰ |

جدول ۱۲۱: پر فروش ترین فیلم‌های اکران شده در استان هرمزگان سال ۱۳۹۹

| نام فیلم | محصول | تعداد تماشاگر | متوسط قیمت بلیت (به ریال) | میزان فروش (به ریال) |
|-----------------------|-------|---------------|------------------------------|-------------------------|
| آقای سانسور | ایران | ۶۰۵ | ۱۰۷،۸۲۴ | ۶۵،۲۳۳،۷۷۵ |
| شنای پروانه | ایران | ۴۰۶ | ۱۴۰،۲۰۱ | ۵۶،۹۲۱،۷۵۰ |
| دیدن این فیلم جرم است | ایران | ۴۵۴ | ۱۰۰،۰۶۳ | ۴۵،۴۲۸،۴۷۵ |

جدول ۱۲۲: سینماهای استان هرمزگان سال ۱۳۹۹

| ردیف | نام شهر | نام سینما | تعداد سالن | تعداد صندلی | تعداد تماشاگر | متوسط قیمت بلیت (به ریال) | میزان فروش (به ریال) |
|------|-----------|------------------|------------|-------------|---------------|---------------------------|----------------------|
| ۱ | بندر عباس | سینما ستاره شهر | ۱ | ۲۲۲ | ۲,۱۱۲ | ۱۰۵,۹۱۵ | ۲۲۳,۶۹۱,۷۵۰ |
| ۲ | بندر عباس | سینما ستاره جنوب | ۲ | ۲۰۷ | ۷۰ | ۱۱۷,۱۳۶ | ۸,۱۹۹,۵۲۵ |
| ۳ | بندر لنگه | سینما گوهر | ۱ | ۳۶۰ | ۵۹ | ۶۴,۶۶۱ | ۳,۸۱۵,۰۰۰ |
| | جمع | | ۴ | ۷۸۹ | ۲,۲۴۱ | - | ۲۳۵,۷۰۶,۲۷۵ |

۲۹. استان همدان

استان همدان با حدود ۱،۷۳۸،۲۳۴ جمعیت دارای ۳ سینما و ۱۱ سالن فعال و ظرفیت ۱،۳۸۱ صندلی می باشد.

جدول ۱۲۳: وضعیت فروش سینماهای استان همدان سال ۱۳۹۹

| تعداد سینما | تعداد سالن | تعداد صندلی | تعداد تماشاگر | متوسط قیمت بلیت (به ریال) | میزان فروش (به ریال) |
|-------------|------------|-------------|---------------|------------------------------|-------------------------|
| ۳ | ۱۱ | ۱،۳۸۱ | ۱۱،۴۳۳ | ۱۰۴،۳۵۱ | ۱،۱۹۳،۰۴۴،۰۵۰ |

جدول ۱۲۴: عملکرد فروش فیلم در استان همدان سال ۱۳۹۹

| فیلم | تعداد فیلم | تعداد تماشاگر | متوسط قیمت بلیت (به ریال) | میزان فروش (به ریال) |
|--------|------------|---------------|------------------------------|-------------------------|
| ایرانی | ۱۰ | ۱۱،۴۳۳ | ۱۰۴،۳۵۱ | ۱،۱۹۳،۰۴۴،۰۵۰ |
| خارجی | ۰ | ۰ | - | ۰ |

جدول ۱۲۵: پرفروش ترین فیلم های اکران شده در استان همدان سال ۱۳۹۹

| نام فیلم | محصول | تعداد تماشاگر | متوسط قیمت بلیت (به ریال) | میزان فروش (به ریال) |
|-----------------------|-------|---------------|------------------------------|-------------------------|
| دیدن این فیلم جرم است | ایران | ۲،۵۲۸ | ۱۰۷،۸۳۲ | ۲۷۲،۶۰۰،۴۰۰ |
| آقای سانسور | ایران | ۲،۳۸۲ | ۱۰۴،۹۲۰ | ۲۴۹،۹۱۸،۶۰۰ |
| شنای پروانه | ایران | ۱،۹۸۵ | ۱۱۲،۲۱۴ | ۲۲۲،۷۴۴،۶۰۰ |

جدول ۱۲۶: سینماهای استان همدان سال ۱۳۹۹

| ردیف | نام شهر | نام سینما | تعداد سالن | تعداد صندلی | تعداد تماشاگر | متوسط قیمت بلیت (به ریال) | میزان فروش (به ریال) |
|------|---------|-----------------------------|------------|-------------|---------------|---------------------------|----------------------|
| ۱ | همدان | سینما فلسطین | ۳ | ۳۸۵ | ۸,۳۵۵ | ۱۰۴,۳۸۲ | ۸۷۲,۱۱۱,۸۵۰ |
| ۲ | ملایر | سینما بهمن | ۳ | ۳۹۹ | ۲,۲۶۴ | ۹۹,۴۶۴ | ۲۲۵,۱۸۵,۴۰۰ |
| ۳ | همدان | پردیس سینمایی مهر قدس | ۵ | ۵۹۷ | ۸۱۴ | ۱۱۷,۶۲۵ | ۹۵,۷۴۶,۸۰۰ |
| | جمع | | ۱۱ | ۱,۳۸۱ | ۱۱,۴۳۳ | - | ۱,۱۹۳,۰۴۴,۰۵۰ |

۳۰. استان یزد

استان یزد با حدود ۱،۱۳۸،۵۳۳ جمعیت دارای ۴ سینما و ۱۱ سالن فعال و ظرفیت ۲،۲۹۴ صندلی می باشد.

جدول ۱۲۷: وضعیت فروش سینماهای استان یزد سال ۱۳۹۹

| تعداد سینما | تعداد سالن | تعداد صندلی | تعداد تماشاگر | متوسط قیمت بلیت (به ریال) | میزان فروش (به ریال) |
|-------------|------------|-------------|---------------|--------------------------------|---------------------------|
| ۴ | ۱۱ | ۲،۲۹۴ | ۹۷۹ | ۱۱۰،۰۲۹ | ۱۰۷،۷۱۸،۴۲۱ |

جدول ۱۲۸: عملکرد فروش فیلم در استان یزد سال ۱۳۹۹

| فیلم | تعداد فیلم | تعداد تماشاگر | متوسط قیمت بلیت (به ریال) | میزان فروش (به ریال) |
|--------|------------|---------------|--------------------------------|---------------------------|
| ایرانی | ۸ | ۹۷۹ | ۱۱۰،۰۲۹ | ۱۰۷،۷۱۸،۴۲۱ |
| خارجی | ۰ | ۰ | - | ۰ |

جدول ۱۲۹: پر فروش ترین فیلم های اکران شده در استان یزد سال ۱۳۹۹

| نام فیلم | محصول | تعداد تماشاگر | متوسط قیمت بلیت (به ریال) | میزان فروش (به ریال) |
|--------------------------|-------|---------------|--------------------------------|---------------------------|
| شنای پروانه | ایران | ۳۲۱ | ۱۲۷،۵۹۶ | ۴۰،۹۵۸،۱۹۹ |
| خوب، بد، جلف ۲: ارتش سری | ایران | ۲۷۸ | ۱۲۵،۹۶۱ | ۳۵،۰۱۷،۱۰۲ |
| زن ها فرشته اند ۲ | ایران | ۱۶۷ | ۸۹،۱۰۹ | ۱۴،۸۸۱،۱۲۰ |

جدول ۱۳۰: سینماهای استان یزد سال ۱۳۹۹

| ردیف | نام شهر | نام سینما | تعداد سالن | تعداد صندلی | تعداد تماشاگر | متوسط قیمت بلیت (به ریال) | میزان فروش (به ریال) |
|------|---------|------------------|------------|-------------|---------------|---------------------------|----------------------|
| ۱ | یزد | سینما تک صفائییه | ۵ | ۱۲۴۶ | ۵۰۸ | ۱۳۱,۱۴۱ | ۶۶,۶۱۹,۴۴۰ |
| ۲ | یزد | سینما جام جم | ۴ | ۶۲۹ | ۲۹ | ۱۱۸,۸۵۸ | ۳,۴۴۶,۸۸۱ |
| ۳ | باقق | سینما قدس | ۱ | ۲۶۴ | ۳۹۹ | ۸۸,۴۹۳ | ۳۵,۳۰۸,۶۰۰ |
| ۴ | ابركوه | سینما فرهنگ | ۱ | ۱۵۵ | ۴۳ | ۵۴,۵۰۰ | ۲,۳۴۳,۵۰۰ |
| | جمع | | ۱۱ | ۲,۲۹۴ | ۹۷۹ | - | ۱۰۷,۷۱۸,۴۲۱ |

۱۴۰۰

سازمان سینمایی و امور سمعی بصری

معاونت توسعه فناوری و مطالعات سینمایی

نشانی: تهران، میدان بهارستان، خیابان کمال الملک - وزارت فرهنگ و ارشاد اسلامی، سازمان سینمایی

تلفکس: ۳۸۵۱۳۳۲۷