

۱۳۹۷

سالنامه آماری فروش فیلم و سینمای ایران سال ۱۳۹۷





شناسنامه

عنوان : سالنامه آماری سینمای ایران سال ۱۳۹۷

مدیر پروژه: محمود اربابی

زیرنظر: علیرضا صدرالدینی

تهیه و تدوین : زهره فتحی، پانته آ خاموشی اصفهانی

تاریخ انتشار: بهار ۱۳۹۸

نشانی: تهران، میدان بهارستان وزارت فرهنگ و ارشاد اسلامی سازمان سینمایی

معاونت توسعه فناوری و مطالعات سینمایی

تلفکس: ۳۸۵۱۳۳۲۷

فهرست

۷ مقدمه
۸ سینمای ایران سال ۱۳۹۷ در یک نگاه :
۹ شاخص ترین های سال ۱۳۹۷
۲۶ ۱. استان آذربایجان شرقی
۲۸ ۲. استان آذربایجان غربی
۳۰ ۳. استان اردبیل
۳۲ ۴. استان اصفهان
۳۴ ۵. استان البرز
۳۶ ۶. استان ایلام
۳۸ ۷. استان بوشهر
۴۰ ۸. استان تهران
۴۴ ۹. استان چهارمحال و بختیاری
۴۶ ۱۰. استان خراسان شمالی
۴۸ ۱۱. استان خراسان رضوی
۵۰ ۱۲. استان خراسان جنوبی
۵۲ ۱۳. استان خوزستان
۵۴ ۱۴. استان زنجان
۵۶ ۱۵. استان سمنان
۵۸ ۱۶. استان سیستان و بلوچستان
۶۰ ۱۷. استان فارس
۶۲ ۱۸. استان قزوین
۶۴ ۱۹. استان قم
۶۶ ۲۰. استان کردستان
۶۸ ۲۱. استان کرمان
۷۰ ۲۲. استان کرمانشاه
۷۲ ۲۳. استان کهگیلویه و بویر احمد
۷۴ ۲۴. استان گلستان
۷۶ ۲۵. استان گیلان
۷۸ ۲۶. استان لرستان

۸۰	۲۷. استان مازندران
۸۲	۲۸. استان مرکزی
۸۴	۲۹. استان هرمزگان
۸۶	۳۰. استان همدان
۸۸	۳۱. استان یزد

فهرست جداول

۱۰	جدول ۱: وضعیت سینمای کل کشور سال ۱۳۹۷
۱۲	جدول ۲: عملکرد فیلم های ایرانی در سال ۱۳۹۷ به ترتیب بیشترین تعداد تماشاچی
۱۵	جدول ۳: عملکرد فیلم های خارجی در سال ۱۳۹۷ به ترتیب بیشتری تعداد تماشاچی
۱۶	جدول ۴: عملکرد فیلم های ایرانی گروه هنر و تجربه در سال ۱۳۹۷ به ترتیب بیشترین تعداد تماشاچی
۱۹	جدول ۵: جدول عملکرد فیلم های خارجی گروه هنر و تجربه در سال ۱۳۹۷ به ترتیب بیشترین تماشاچی
۲۰	جدول ۶: ده فیلم پرفروش ایرانی اکران شده در سینماهای کشور سال ۱۳۹۷
۲۱	جدول ۷: ده استان برتر از نظر جذب تماشاگر به سینما سال ۱۳۹۷
۲۲	جدول ۸: ده استان برتر از نظر میزان کارایی سینماها سال ۱۳۹۷
۲۳	جدول ۹: سینماهای پرفروش کشور سال ۱۳۹۷
۲۴	جدول ۱۰: سینماهای پرتماشاگر کشور سال ۱۳۹۷
۲۵	جدول ۱۱: ده سینمای برتر از نظر میزان کارایی سینماها سال ۱۳۹۷
۲۶	جدول ۱۲: وضعیت فروش سینماهای استان آذربایجان شرقی سال ۱۳۹۷
۲۶	جدول ۱۳: عملکرد فروش فیلم در استان آذربایجان شرقی سال ۱۳۹۷
۲۶	جدول ۱۴: پر فروش ترین فیلم های اکران شده در استان آذربایجان شرقی سال ۱۳۹۷
۲۷	جدول ۱۵: سینماهای استان آذربایجان شرقی سال ۱۳۹۷
۲۸	جدول ۱۶: وضعیت فروش سینماهای استان آذربایجان غربی سال ۱۳۹۷
۲۸	جدول ۱۷: عملکرد فروش فیلم در استان آذربایجان غربی سال ۱۳۹۷
۲۸	جدول ۱۸: پر فروش ترین فیلم های اکران شده در استان آذربایجان غربی سال ۱۳۹۷
۲۹	جدول ۱۹: سینماهای استان آذربایجان غربی سال ۱۳۹۷
۳۰	جدول ۲۰: وضعیت فروش سینماهای استان اردبیل سال ۱۳۹۷
۳۰	جدول ۲۱: عملکرد فروش فیلم در استان اردبیل سال ۱۳۹۷
۳۰	جدول ۲۲: پر فروش ترین فیلم های اکران شده در استان اردبیل سال ۱۳۹۷
۳۱	جدول ۲۳: سینماهای استان اردبیل سال ۱۳۹۷
۳۲	جدول ۲۴: وضعیت فروش سینماهای استان اصفهان سال ۱۳۹۷
۳۲	جدول ۲۵: عملکرد فروش فیلم در استان اصفهان سال ۱۳۹۷
۳۲	جدول ۲۶: پر فروش ترین فیلم های اکران شده در استان اصفهان سال ۱۳۹۷

جدول ۲۷: سینماهای استان اصفهان سال ۱۳۹۷	۳۳
جدول ۲۸: وضعیت فروش سینماهای استان البرز سال ۱۳۹۷	۳۴
جدول ۲۹: عملکرد فروش فیلم در استان البرز سال ۱۳۹۷	۳۴
جدول ۳۰: پر فروش ترین فیلم های اکران شده در استان البرز سال ۱۳۹۷	۳۴
جدول ۳۱: سینماهای استان البرز سال ۱۳۹۷	۳۵
جدول ۳۲: وضعیت فروش سینماهای استان ایلام سال ۱۳۹۷	۳۶
جدول ۳۳: عملکرد فروش فیلم در استان ایلام سال ۱۳۹۷	۳۶
جدول ۳۴: پر فروش ترین فیلم های اکران شده در استان ایلام سال ۱۳۹۷	۳۶
جدول ۳۵: سینماهای استان ایلام سال ۱۳۹۷	۳۷
جدول ۳۶: وضعیت فروش سینماهای استان بوشهر سال ۱۳۹۷	۳۸
جدول ۳۷: عملکرد فروش فیلم در استان بوشهر سال ۱۳۹۷	۳۸
جدول ۳۸: پر فروش ترین فیلم های اکران شده در استان بوشهر سال ۱۳۹۷	۳۸
جدول ۳۹: سینماهای استان بوشهر سال ۱۳۹۷	۳۹
جدول ۴۰: وضعیت فروش سینماهای استان تهران سال ۱۳۹۷	۴۰
جدول ۴۱: عملکرد فروش فیلم در استان تهران سال ۱۳۹۷	۴۰
جدول ۴۲: پر فروش ترین فیلم های اکران شده در استان تهران سال ۱۳۹۷	۴۰
جدول ۴۳: سینماهای استان تهران سال ۱۳۹۷	۴۱
جدول ۴۴: وضعیت فروش سینماهای استان چهارمحال و بختیاری سال ۱۳۹۷	۴۴
جدول ۴۵: عملکرد فروش فیلم در استان چهارمحال و بختیاری سال ۱۳۹۷	۴۴
جدول ۴۶: پر فروش ترین فیلم های اکران شده در استان چهارمحال و بختیاری سال ۱۳۹۷	۴۴
جدول ۴۷: سینماهای استان چهارمحال و بختیاری سال ۱۳۹۷	۴۵
جدول ۴۸: وضعیت فروش سینماهای استان خراسان شمالی سال ۱۳۹۷	۴۸
جدول ۴۹: عملکرد فروش فیلم در استان خراسان شمالی سال ۱۳۹۷	۴۶
جدول ۵۰: پر فروش ترین فیلم های اکران شده در استان خراسان شمالی سال ۱۳۹۷	۴۶
جدول ۵۱: سینماهای استان خراسان شمالی سال ۱۳۹۷	۴۷
جدول ۵۲: وضعیت فروش سینماهای استان خراسان رضوی سال ۱۳۹۷	۴۸
جدول ۵۳: عملکرد فروش فیلم در استان خراسان رضوی سال ۱۳۹۷	۴۸
جدول ۵۴: پر فروش ترین فیلم های اکران شده در استان خراسان رضوی سال ۱۳۹۷	۴۸
جدول ۵۵: سینماهای استان خراسان رضوی سال ۱۳۹۷	۴۹
جدول ۵۶: وضعیت فروش سینماهای استان خراسان جنوبی سال ۱۳۹۷	۵۰
جدول ۵۷: عملکرد فروش فیلم در استان خراسان جنوبی سال ۱۳۹۷	۵۰
جدول ۵۸: پر فروش ترین فیلم های اکران شده در استان خراسان جنوبی سال ۱۳۹۷	۵۰
جدول ۵۹: سینماهای استان خراسان جنوبی سال ۱۳۹۷	۵۱
جدول ۶۰: وضعیت فروش سینماهای استان خوزستان سال ۱۳۹۷	۵۲

۵۲.....	جدول ۶۱: عملکرد فروش فیلم در استان خوزستان سال ۱۳۹۷
۵۲.....	جدول ۶۲: پر فروش ترین فیلم های اکران شده در استان خوزستان سال ۱۳۹۷
۵۳.....	جدول ۶۳: سینماهای استان خوزستان سال ۱۳۹۷
۵۴.....	جدول ۶۴: وضعیت فروش سینماهای استان زنجان سال ۱۳۹۷
۵۴.....	جدول ۶۵: عملکرد فروش فیلم در استان زنجان سال ۱۳۹۷
۵۴.....	جدول ۶۶: پر فروش ترین فیلم های اکران شده در استان زنجان سال ۱۳۹۷
۵۵.....	جدول ۶۷: سینماهای استان زنجان سال ۱۳۹۷
۵۶.....	جدول ۶۸: وضعیت فروش سینماهای استان سمنان سال ۱۳۹۷
۵۶.....	جدول ۶۹: عملکرد فروش فیلم در استان سمنان سال ۱۳۹۷
۵۶.....	جدول ۷۰: پر فروش ترین فیلم های اکران شده در استان سمنان سال ۱۳۹۷
۵۷.....	جدول ۷۱: سینماهای استان سمنان سال ۱۳۹۷
۵۸.....	جدول ۷۲: وضعیت فروش سینماهای استان سیستان و بلوچستان سال ۱۳۹۷
۵۸.....	جدول ۷۳: عملکرد فروش فیلم در استان سیستان و بلوچستان سال ۱۳۹۷
۵۸.....	جدول ۷۴: پر فروش ترین فیلم های اکران شده در استان سیستان و بلوچستان سال ۱۳۹۷
۵۹.....	جدول ۷۵: سینماهای استان سیستان و بلوچستان سال ۱۳۹۷
۶۰.....	جدول ۷۶: وضعیت فروش سینماهای استان فارس سال ۱۳۹۷
۶۰.....	جدول ۷۷: عملکرد فروش فیلم در استان فارس سال ۱۳۹۷
۶۰.....	جدول ۷۸: پر فروش ترین فیلم های اکران شده در استان فارس سال ۱۳۹۷
۶۱.....	جدول ۷۹: سینماهای استان فارس سال ۱۳۹۷
۶۲.....	جدول ۸۰: وضعیت فروش سینماهای استان قزوین سال ۱۳۹۷
۶۲.....	جدول ۸۱: عملکرد فروش فیلم در استان قزوین سال ۱۳۹۷
۶۲.....	جدول ۸۲: پر فروش ترین فیلم های اکران شده در استان قزوین سال ۱۳۹۷
۶۳.....	جدول ۸۳: سینماهای استان قزوین سال ۱۳۹۷
۶۴.....	جدول ۸۴: وضعیت فروش سینماهای استان قم سال ۱۳۹۷
۶۴.....	جدول ۸۵: عملکرد فروش فیلم در استان قم سال ۱۳۹۷
۶۴.....	جدول ۸۶: پر فروش ترین فیلم های اکران شده در استان قم سال ۱۳۹۷
۶۵.....	جدول ۸۷: سینماهای استان قم سال ۱۳۹۷
۶۶.....	جدول ۸۸: وضعیت فروش سینماهای استان کردستان سال ۱۳۹۷
۶۶.....	جدول ۸۹: عملکرد فروش فیلم در استان کردستان سال ۱۳۹۷
۶۶.....	جدول ۹۰: پر فروش ترین فیلم های اکران شده در استان کردستان سال ۱۳۹۷
۶۷.....	جدول ۹۱: سینماهای استان کردستان سال ۱۳۹۷
۶۸.....	جدول ۹۲: وضعیت فروش سینماهای استان کرمان سال ۱۳۹۷
۶۸.....	جدول ۹۳: عملکرد فروش فیلم در استان کرمان سال ۱۳۹۷
۶۸.....	جدول ۹۴: پر فروش ترین فیلم های اکران شده در استان کرمان سال ۱۳۹۷

۶۹	جدول ۹۵: سینماهای استان کرمان سال ۱۳۹۷
۷۰	جدول ۹۶: وضعیت فروش سینماهای استان کرمانشاه سال ۱۳۹۷
۷۰	جدول ۹۷: عملکرد فروش فیلم در استان کرمانشاه سال ۱۳۹۷
۷۰	جدول ۹۸: پر فروش ترین فیلم های اکران شده در استان کرمانشاه سال ۱۳۹۷
۷۱	جدول ۹۹: سینماهای استان کرمانشاه سال ۱۳۹۷
۷۲	جدول ۱۰۰: وضعیت فروش سینماهای استان کهگیلویه و بویر احمد سال ۱۳۹۷
۷۲	جدول ۱۰۱: عملکرد فروش فیلم در استان کهگیلویه و بویر احمد سال ۱۳۹۷
۷۲	جدول ۱۰۲: پر فروش ترین فیلم های اکران شده در استان کهگیلویه و بویر احمد سال ۱۳۹۷
۷۳	جدول ۱۰۳: سینماهای استان کهگیلویه و بویر احمد سال ۱۳۹۷
۷۴	جدول ۱۰۴: وضعیت فروش سینماهای استان گلستان سال ۱۳۹۷
۷۴	جدول ۱۰۵: عملکرد فروش فیلم در استان گلستان سال ۱۳۹۷
۷۴	جدول ۱۰۶: پر فروش ترین فیلم های اکران شده در استان گلستان سال ۱۳۹۷
۷۵	جدول ۱۰۷: سینماهای استان گلستان سال ۱۳۹۷
۷۶	جدول ۱۰۸: وضعیت فروش سینماهای استان گیلان سال ۱۳۹۷
۷۶	جدول ۱۰۹: عملکرد فروش فیلم در استان گیلان سال ۱۳۹۷
۷۶	جدول ۱۱۰: پر فروش ترین فیلم های اکران شده در استان گیلان سال ۱۳۹۷
۷۷	جدول ۱۱۱: سینماهای استان گیلان سال ۱۳۹۷
۷۸	جدول ۱۱۲: وضعیت فروش سینماهای استان لرستان سال ۱۳۹۷
۷۸	جدول ۱۱۳: عملکرد فروش فیلم در استان لرستان سال ۱۳۹۷
۷۸	جدول ۱۱۴: پر فروش ترین فیلم های اکران شده در استان لرستان سال ۱۳۹۷
۷۹	جدول ۱۱۵: سینماهای استان لرستان سال ۱۳۹۷
۸۰	جدول ۱۱۶: وضعیت فروش سینماهای استان مازندران سال ۱۳۹۷
۸۰	جدول ۱۱۷: عملکرد فروش فیلم در استان مازندران سال ۱۳۹۷
۸۰	جدول ۱۱۸: پر فروش ترین فیلم های اکران شده در استان مازندران سال ۱۳۹۷
۸۱	جدول ۱۱۹: سینماهای استان مازندران سال ۱۳۹۷
۸۲	جدول ۱۲۰: وضعیت فروش سینماهای استان مرکزی سال ۱۳۹۷
۸۲	جدول ۱۲۱: عملکرد فروش فیلم در استان مرکزی سال ۱۳۹۷
۸۲	جدول ۱۲۲: پر فروش ترین فیلم های اکران شده در استان مرکزی سال ۱۳۹۷
۸۳	جدول ۱۲۳: سینماهای استان مرکزی سال ۱۳۹۷
۸۴	جدول ۱۲۴: وضعیت فروش سینماهای استان هرمزگان سال ۱۳۹۷
۸۴	جدول ۱۲۵: عملکرد فروش فیلم در استان هرمزگان سال ۱۳۹۷
۸۴	جدول ۱۲۶: پر فروش ترین فیلم های اکران شده در استان هرمزگان سال ۱۳۹۷
۸۵	جدول ۱۲۷: سینماهای استان هرمزگان سال ۱۳۹۷
۸۶	جدول ۱۲۸: وضعیت فروش سینماهای استان همدان سال ۱۳۹۷

جدول ۱۲۹: عملکرد فروش فیلم در استان همدان سال ۱۳۹۷	۸۶
جدول ۱۳۰: پر فروش ترین فیلم های اکران شده در استان همدان سال ۱۳۹۷	۸۶
جدول ۱۳۱: سینماهای استان همدان سال ۱۳۹۷	۸۷
جدول ۱۳۲: وضعیت فروش سینماهای استان یزد سال ۱۳۹۷	۸۸
جدول ۱۳۳: عملکرد فروش فیلم در استان یزد سال ۱۳۹۷	۸۸
جدول ۱۳۴: پر فروش ترین فیلم های اکران شده در استان یزد سال ۱۳۹۷	۸۸
جدول ۱۳۵: سینماهای استان یزد سال ۱۳۹۷	۸۹

فهرست نمودارها

نمودار ۱: میزان فروش سینماهای کشور سال ۱۳۹۷ به تفکیک استان	۱۱
نمودار ۲: پرفروش ترین فیلم های ایرانی اکران شده در سینماهای کشور سال	۲۰
نمودار ۳: پرفروش ترین سینماهای کشور سال ۱۳۹۷	۲۳
نمودار ۴: پربیننده ترین سینماهای کشور سال ۱۳۹۷	۲۴

مقدمه

آمار و اطلاعات مناسب و منسجم یکی از مهمترین ملزومات سیاستگذاری، برنامه ریزی فرهنگی و تحقیق و پژوهش در فرهنگ، می باشد. یکی از معضلات در نهادهای سیاست گذار و برنامه ریز گردآوری و تنظیم اطلاعات و آمار فرهنگی، بوده و می باشد. تلاش های بسیاری صورت گرفته تا بتوان آمارهای فرهنگی در چارچوبی مشخص گردهم آیند و تبیین درستی از وضعیت آن ارائه گردد. هرچند این تلاش ها هنوز به نتیجه قابل اعتماد و اتکایی که مورد تایید محققان و پژوهشگران قرار گیرد، نرسیده است. اماتلاش ها جهت دستیابی به منابع آماری باید ادامه یابد و سعی شود با بهره گیری از تجربیات داخلی و بین المللی ساختارهایی طراحی و گردآوری آمار از برخی بخش های قابل دستیابی انجام پذیرد.

سینما، به عنوان یک پدیده هنری، فناورانه و اقتصادی همواره مورد توجه برنامه ریزان فرهنگی می باشد. از گذشته ای نه چندان دور، اطلاعات و آمار مربوط به این عرصه از جمله فروش فیلم های سینمایی در سازمان سینمایی به صورت مکتوب گردآوری و در گزارش های موردی ارائه می شد. امروزه دیجیتالی شدن اسناد مکتوب مزایای قابل ملاحظه ای برای جویندگان این اطلاعات و آمار فراهم آورده است، تلاش و پشتکار کارشناسان در معاونت توسعه فناوری و مطالعات سینمایی، منجر به ارائه گنجینه ارزشمندی از آمار و اطلاعات فروش سینمای ایران از سال ۱۳۶۴ شده است که وارد سیستم های ثبت دیجیتالی شده اند.

بهره گیری بهتر از داده ها و امکان ارائه تصویری دقیق از وضعیت سینمای ایران در سه دهه اخیر با هدف پاسخگویی به نیاز فرهنگی و هنری کشور، تقویت ظرفیت های مطالعاتی و پژوهشی، فراهم ساختن اطلاعات و آمار صحیح، یکسان و روزآمد، ایجاد سهولت در برنامه ریزی واقع گرایانه، باعث شده معاونت؛ *سالنامه آماری فروش فیلم و سینمای ایران* را طراحی و منتشر و در اختیار علاقمندان قرار دهد. امیدواریم این مجموعه ها بتواند تصویر روشنی از وضعیت اقتصاد سینمای ایران برای سیاست گذاران، برنامه ریزان و پژوهشگران این عرصه فراهم آورد. همچنین با توجه به اینکه این معاونت بنا دارد این مجموعه را در بازه های ده ساله منتشر نماید، بهره مندی از نظرات و دیدگاه های پژوهشگران و صاحب نظران باعث ارتقاء این فرایند خواهد شد.

در سی و چهارمین شماره از این مجموعه که «*سالنامه آماری فروش فیلم و سینمای ایران در سال ۱۳۹۷*» نام دارد، آمار و اطلاعات فروش سینمای ایران از دو منظر سینما (تعداد سینما، تعداد سالن، قیمت بلیت، میزان فروش، تعداد تماشاگر، میزان کارایی) و **فیلم های سینمایی** (اسامی فیلم های به نمایش درآمده ایرانی و خارجی، ژانر فیلم های ایرانی، کشور سازنده فیلم های خارجی، میزان فروش و تماشاگر به تفکیک فیلم) در دو سطح و گستره کشوری و استانی ارائه شده است.

محمود اربابی

معاون توسعه فناوری و مطالعات سینمایی

سینمای ایران سال ۱۳۹۷ در یک نگاه :

- ۳۱ استان کشور دارای سینمای فعال بودند
- ۲۵۷ سینما دارای ۵۰۰ سالن نمایش
- ظرفیت سالن‌های سینما ۱۲۷،۴۳۱ صندلی
- تعداد کل تماشاگر سینماهای کشور ۲۸،۵۳۷،۴۱۰ نفر
- میزان کل فروش سینماهای کشور ۲،۵۰۷،۷۱۹،۴۹۸،۰۰۰ ریال (دویست و پنجاه میلیارد تومان)
- متوسط قیمت بلیت سینما ۸۷،۸۷۵ ریال
- متوسط فروش هر سالن سینما ۵،۰۱۵،۴۳۹،۰۰۰ ریال (پانصد میلیون تومان)
- متوسط فروش هر صندلی سینما ۱۹،۶۷۹،۰۳۸ ریال (دو میلیون تومان)
- متوسط تماشاگر هر سالن سینما ۵۷،۰۷۵ نفر
- متوسط نشست تماشاگر بر هر صندلی ۲۲۴ نفر
- با توجه به جمعیت کشور نفر، هر ایرانی در این سال ۳۶ بار به سینما رفته است

*اطلاعات ارایه شده بر اساس سینماهای متصل به سیستم مکانیزه فروش سینماشهر می باشد.

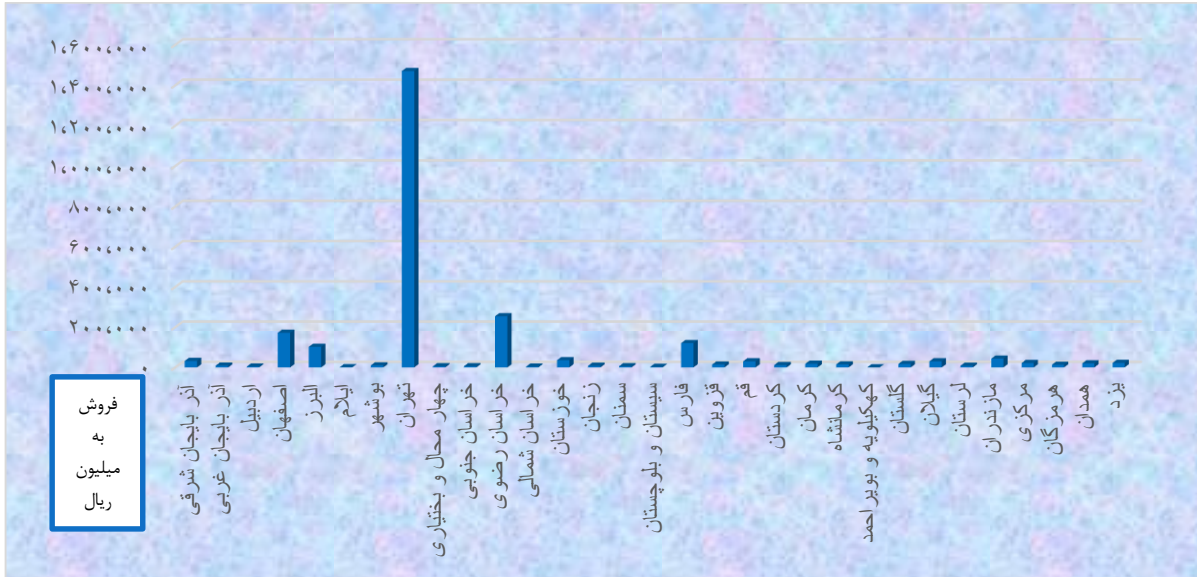
شاخص ترین های سال ۱۳۹۷

- پر فروش ترین فیلم ایرانی: " هزار پا " به کارگردانی " ابوالحسن داوودی " در ژانر " کمدی " با فروش ۳۸۰،۶۳۸،۴۸۰،۰۰۰ ریال (سی و هشت میلیارد تومان)
- پر فروش ترین فیلم خارجی: " وینچستر " به کارگردانی " پیتر و مایکل اسپیرینگ " محصول مشترک " آمریکا - استرالیا " با فروش ۲،۰۲۳،۸۵۰،۰۰۰ ریال (دویست میلیون تومان)
- پر فروش ترین استان: استان " تهران " با فروش ۱،۴۷۰،۰۳۸،۷۴۱،۰۰۰ ریال (یکصد و چهل و هفت میلیارد تومان)
- کم فروش ترین استان: استان " کهگیلویه و بویر احمد " با فروش ۱۷۳،۶۷۰،۰۰۰ ریال (هفده میلیون تومان)
- پر تماشاگرترین استان: استان " تهران " با ۱۳،۷۶۳،۹۷۹ نفر تماشاگر
- کم تماشاگرترین استان: استان " کهگیلویه و بویر احمد " با ۳،۷۰۳ نفر تماشاگر
- پرفروش ترین سینما: سینما " پردیس کوروش تهران " با فروش ۳۰۷،۴۸۰،۷۷۹،۰۰۰ ریال (سی و یک میلیارد تومان)
- پر تماشاگر ترین سینما: سینما " پردیس کوروش - تهران " با ۲،۴۳۵،۰۲۵ نفر تماشاگر
- گران ترین استان برای تماشای فیلم استان " تهران " (به طور متوسط هر تماشاگر ۱۰۶،۸۰۳ ریال برای خرید بلیت در این استان هزینه کرده)
- سینماهای با فروش بالای ۱۰ میلیارد تومان: سینما " پردیس کوروش تهران " (۳۰/۷ میلیارد تومان)، سینما " پردیس آزادی تهران " (۱۳/۶ میلیارد تومان)
- سینما های بیش از ۱۰ سالن: " پردیس کوروش " تهران (۱۲ سالن) - " پردیس اطلس " مشهد (۱۱ سالن) - " پردیس ایران مال " تهران (۱۲ سالن)
- گران ترین بلیت سینما: " پردیس قلعهک " تهران با قیمت ۱۵۲،۶۸۲ ریال
- ارزان ترین بلیت سینما: " آبشار " شوستر استان خوزستان با قیمت ۲۰،۰۲۰ ریال
- بالاترین استان از نظر کارایی سینما: استان " قزوین " با ۳۸۵ (نفر/صندلی)
- کمترین استان از نظر میزان کارایی سینما: استان " کهگیلویه و بویر احمد " با ۱۶/۸ (نفر/صندلی)
- بالاترین میزان کارایی سینما: سینما " گلستان شیراز " (استان فارس) با ۱۱۵۸ (نفر/صندلی)
- کمترین میزان بهره برداری سینما: سینما " فرهنگ عجب شیر " (استان آذربایجان غربی) ۰/۳ (نفر/صندلی)

جدول ۱: وضعیت سینمای کل کشور سال ۱۳۹۷

ردیف	استان	تعداد سینما	تعداد سالن	تعداد صندلی	تعداد فیلم	تعداد تماشاگر	متوسط قیمت بلیت به ریال	میزان فروش به ریال
۱	آذربایجان شرقی	۱۱	۱۶	۴,۶۸۴	۸۲	۵۱۸,۸۹۲	۶۱,۵۷۷	۳۱,۹۵۱,۷۵۴,۰۰۰
۲	آذربایجان غربی	۶	۶	۲,۶۷۴	۶۲	۱۵۱,۸۴۹	۵۸,۸۳۰	۸,۹۳۳,۲۱۵,۰۰۰
۳	اردبیل	۴	۴	۱,۵۹۰	۵۱	۶۲,۶۹۵	۶۳,۸۱۵	۴,۰۰۰,۹۰۵,۰۰۰
۴	اصفهان	۲۰	۴۲	۹,۰۲۶	۸۴	۲,۵۴۲,۷۲۸	۶۷,۵۹۷	۱۷۱,۸۸۱,۵۱۲,۰۰۰
۵	البرز	۶	۱۳	۳,۱۵۹	۷۶	۹۶۱,۲۰۰	۱۰۶,۴۷۳	۱۰۲,۳۴۲,۰۵۷,۰۰۰
۶	ایلام	۱	۱	۲۱۷	۴۷	۲۱,۷۳۵	۵۲,۹۶۳	۱,۱۵۱,۱۵۵,۰۰۰
۷	بوشهر	۲	۴	۸۴۵	۸۰	۱۷۴,۶۲۴	۵۸,۰۶۳	۱۰,۱۳۹,۱۹۵,۰۰۰
۸	تهران	۶۷	۱۹۰	۴۳,۲۰۱	۸۸	۱۳,۷۶۳,۹۷۹	۱۰۶,۸۰۳	۱,۴۷۰,۰۳۸,۷۴۱,۰۰۰
۹	چهارمحال و بختیاری	۳	۴	۱,۳۶۴	۶۲	۱۰۳,۴۵۷	۵۴,۴۹۸	۵,۶۳۸,۲۱۱,۰۰۰
۱۰	خراسان جنوبی	۳	۳	۸۵۳	۵۸	۱۱۲,۹۲۷	۵۱,۰۲۰	۵,۷۶۱,۴۸۰,۰۰۰
۱۱	خراسان رضوی	۱۵	۵۲	۹,۳۸۴	۸۷	۳,۱۸۸,۵۸۶	۷۹,۶۸۲	۲۵۴,۰۷۲,۴۹۹,۰۰۰
۱۲	خراسان شمالی	۵	۷	۱,۴۰۵	۵۰	۶۶,۷۴۴	۵۴,۳۷۷	۳,۶۲۹,۳۶۰,۰۰۰
۱۳	خوزستان	۱۵	۱۷	۶,۰۷۳	۸۱	۶۲۷,۷۳۰	۵۷,۱۶۸	۳۵,۸۸۶,۳۲۱,۰۰۰
۱۴	زنجان	۲	۲	۴۷۳	۴۱	۱۲۷,۷۰۰	۶۳,۴۷۳	۸,۱۰۵,۴۴۰,۰۰۰
۱۵	سمنان	۵	۷	۱,۹۵۳	۵۸	۱۳۷,۵۹۷	۵۷,۰۵۵	۷,۸۵۰,۶۴۰,۰۰۰
۱۶	سیستان و بلوچستان	۲	۲	۷۰۷	۲۴	۵۳,۶۶۹	۴۸,۴۵۳	۲,۶۰۰,۴۳۴,۰۰۰
۱۷	فارس	۱۳	۲۰	۷,۱۷۳	۸۴	۱,۶۵۸,۲۴۱	۷۲,۷۹۹	۱۲۰,۷۱۸,۴۹۴,۰۰۰
۱۸	قزوین	۲	۴	۵۷۲	۶۹	۲۲۰,۰۴۲	۶۴,۸۳۵	۱۴,۲۶۶,۴۳۶,۰۰۰
۱۹	قم	۵	۹	۱,۹۹۳	۵۲	۴۵۹,۳۷۹	۶۵,۶۴۱	۳۰,۱۵۴,۱۵۱,۰۰۰
۲۰	کردستان	۴	۶	۲,۰۱۸	۷۰	۲۰۳,۰۴۴	۵۶,۶۵۱	۱۱,۵۰۲,۵۹۰,۰۰۰
۲۱	کرمان	۹	۱۱	۳,۴۲۴	۶۶	۲۴۹,۲۳۳	۷۲,۱۹۳	۱۷,۹۹۲,۷۷۹,۰۰۰
۲۲	کرمانشاه	۳	۵	۱,۱۴۱	۵۲	۲۱۱,۴۵۶	۷۰,۲۵۳	۱۴,۸۵۵,۳۵۹,۰۰۰
۲۳	کهگیلویه و بویراحمد	۱	۱	۲۲۰	۱۶	۳,۷۰۳	۴۶,۹۰۰	۱۷۳,۶۷۰,۰۰۰
۲۴	گلستان	۶	۹	۲,۴۷۸	۷۱	۳۰۱,۷۰۸	۵۷,۴۱۵	۱۷,۳۲۲,۵۲۶,۰۰۰
۲۵	گیلان	۱۰	۱۱	۴,۹۸۸	۷۷	۴۹۶,۸۷۴	۶۰,۳۳۳	۲۹,۹۷۷,۹۳۴,۰۰۰
۲۶	لرستان	۵	۸	۲,۱۴۷	۴۶	۱۴۴,۹۹۴	۵۴,۰۷۰	۷,۸۳۹,۸۸۸,۰۰۰
۲۷	مازندران	۱۲	۱۴	۵,۱۵۶	۷۱	۷۶۴,۸۷۶	۵۶,۹۷۶	۴۳,۵۷۹,۴۳۰,۰۰۰
۲۸	مرکزی	۹	۸	۲,۲۴۰	۶۴	۲۸۸,۰۸۴	۶۸,۲۱۳	۱۹,۶۵۱,۱۷۹,۰۰۰
۲۹	هرمزگان	۵	۵	۱,۴۲۱	۷۱	۱۶۷,۰۹۹	۷۸,۸۳۳	۱۳,۱۷۲,۸۸۰,۰۰۰
۳۰	همدان	۵	۷	۱,۸۸۴	۷۶	۴۱۶,۵۲۵	۴۸,۲۷۸	۲۰,۱۰۹,۰۶۰,۰۰۰
۳۱	یزد	۴	۱۲	۲,۹۶۸	۷۷	۳۳۶,۰۴۰	۶۶,۷۱۹	۲۲,۴۲۰,۲۰۳,۰۰۰
	جمع	۲۵۷	۵۰۰	۱۲۷,۴۳۱	—	۲۸,۵۳۷,۴۱۰	—	۲,۵۰۷,۷۱۹,۴۹۸,۰۰۰

نمودار ۱: میزان فروش سینماهای کشور سال ۱۳۹۷ به تفکیک استان



جدول ۲: عملکرد فیلم های ایرانی در سال ۱۳۹۷ به ترتیب بیشترین تعداد تماشاچی

ردیف	نام فیلم	ژانر	تعداد تماشاچی	قیمت بلیت (به ریال)	میزان فروش (به ریال)
۱	هزار پا	کمدی	۴,۲۱۸,۷۹۳	۹۰,۲۲۴	۳۸۰,۶۳۸,۴۷۹,۵۹۰
۲	تگزاس	کمدی	۱,۷۲۲,۰۴۳	۸۳,۸۴۹	۱۴۴,۳۹۱,۴۸۱,۲۲۰
۳	لاتاری	اجتماعی	۱,۶۴۷,۵۲۰	۸۷,۳۲۸	۱۴۳,۸۷۴,۶۳۰,۳۲۰
۴	به وقت شام	سیاسی - اجتماعی	۱,۵۸۷,۰۲۰	۸۰,۰۱۶	۱۲۶,۹۸۶,۷۶۶,۸۹۰
۵	مصادره	کمدی	۱,۵۳۷,۹۶۶	۹۶,۱۸۹	۱۴۷,۹۳۵,۵۳۴,۸۰۰
۶	مغزهای کوچک زنگ زده	اجتماعی	۱,۳۰۷,۶۵۱	۹۷,۶۲۷	۱۲۷,۶۶۱,۸۸۳,۹۱۰
۷	فیلشاه	انیمیشن	۱,۱۵۵,۷۹۲	۶۸,۰۶۷	۷۸,۶۷۰,۸۶۱,۴۱۰
۸	قانون مورفی	کمدی	۱,۱۱۵,۵۸۱	۸۶,۴۱۵	۹۶,۴۰۲,۹۱۸,۹۸۰
۹	لونه زنبور	کمدی	۹۳۹,۸۶۶	۹۴,۳۹۱	۸۸,۷۱۴,۴۶۱,۳۸۰
۱۰	لس آنجلس تهران	کمدی	۷۶۸,۱۶۵	۹۳,۴۴۱	۷۱,۷۷۷,۸۰۰,۹۵۰
۱۱	مارموز	کمدی	۷۱۹,۴۵۲	۹۱,۰۹۷	۶۵,۵۳۹,۷۸۲,۴۸۰
۱۲	بمب یک عاشقانه	اجتماعی	۷۱۳,۶۷۴	۹۵,۸۷۳	۶۸,۴۲۲,۰۱۲,۹۹۰
۱۳	تنگه ابو قریب	دفاع مقدس	۶۴۷,۶۷۰	۸۷,۲۹۰	۵۶,۵۳۵,۳۱۴,۹۶۰
۱۴	پیشونی سفید ۲	کودک و نوجوان	۵۸۰,۷۱۱	۷۲,۲۴۱	۴۱,۹۵۱,۳۱۴,۹۷۰
۱۵	کلمبوس	کمدی	۵۶۷,۲۱۷	۸۸,۲۸۷	۵۰,۰۷۷,۷۵۰,۹۹۰
۱۶	لازانيا	کمدی	۵۲۴,۴۷۲	۷۹,۶۶۱	۴۱,۷۷۹,۷۷۸,۹۴۰
۱۷	خجالت نکش	کمدی	۵۲۰,۵۵۶	۸۴,۰۲۶	۴۳,۷۳۹,۹۸۹,۹۳۰
۱۸	هشتگ	کمدی	۵۰۲,۳۴۶	۷۴,۰۲۷	۳۷,۱۸۶,۹۵۴,۹۷۰
۱۹	پارادایس	کمدی	۴۴۸,۸۸۷	۹۷,۹۴۰	۴۳,۹۶۴,۱۰۲,۹۸۰
۲۰	دشمن زن	کمدی	۳۸۲,۱۴۴	۸۳,۴۳۲	۳۱,۸۸۳,۲۰۰,۹۲۰
۲۱	پاستاریونی	کودک _ خانواده	۳۷۱,۲۳۳	۶۸,۵۵۸	۲۵,۴۵۰,۹۲۸,۰۰۰
۲۲	چهار راه استانبول	اجتماعی	۳۴۶,۶۳۲	۸۸,۲۲۸	۳۰,۵۸۲,۵۲۸,۹۸۰
۲۳	تخته گاز	کمدی	۳۳۲,۰۰۵	۷۳,۰۳۹	۲۴,۲۴۹,۲۴۷,۰۰۰
۲۴	عصبانی نیستم	اجتماعی	۳۲۸,۳۰۴	۹۳,۴۶۵	۳۰,۶۸۴,۹۶۰,۹۶۰
۲۵	خانم یایا	اجتماعی	۳۲۱,۲۸۷	۹۳,۷۵۶	۳۰,۱۲۲,۵۲۵,۰۰۰
۲۶	آشغالهای دوست داشتنی	اجتماعی	۳۱۰,۷۷۱	۱۰۶,۹۳۴	۳۳,۲۳۱,۸۶۵,۹۹۰

جدول شماره ۲: عملکرد فیلم های ایرانی در سال ۱۳۹۷ به ترتیب بیشترین تعداد تماشاچی

ردیف	نام فیلم	ژانر	تعداد تماشاچی	قیمت بلیت (به ریال)	میزان فروش (به ریال)
۲۷	خاله قورباغه	کودک و نوجوان	۲۸۸,۲۰۴	۸۲۴۸۸	۲۳,۷۷۳,۲۷۹,۹۶۰
۲۸	دم سرخ ها	کمدی	۲۸۲,۳۳۴	۸۹۰۵۲	۲۵,۱۴۲,۳۶۲,۹۶۰
۲۹	کاتیوشا	کمدی	۲۵۱,۷۳۴	۹۵۴۲۹	۲۴,۰۲۲,۶۱۷,۹۵۰
۳۰	دزد و پری ۲	کودک و نوجوان	۲۴۰,۹۹۷	۶۹۴۵۶	۱۶,۷۳۸,۷۲۲,۹۹۰
۳۱	دارکوب	اجتماعی	۲۲۵,۷۰۲	۹۵۸۱۲	۲۱,۶۲۴,۹۴۷,۹۸۰
۳۲	عرق سرد	اجتماعی	۱۹۷,۱۸۶	۱۰۱۳۱۶	۱۹,۹۷۸,۰۹۱,۹۸۰
۳۳	وای آمپول	کمدی	۱۸۲,۹۰۱	۶۷۶۱۵	۱۲,۳۶۶,۹۲۸,۰۰۰
۳۴	خرگوش	کمدی	۱۷۲,۹۳۲	۱۰۹۷۳۲	۱۸,۹۷۶,۲۵۱,۴۵۰
۳۵	آستیگمات	اجتماعی	۱۶۰,۲۳۱	۹۲۴۳۳	۱۴,۸۱۰,۶۳۲,۹۹۰
۳۶	هت تریک	اجتماعی	۱۵۷,۲۳۰	۹۷۷۲۵	۱۵,۳۶۵,۳۴۸,۰۰۰
۳۷	دلم می خواد	کمدی	۱۵۵,۱۱۱	۹۸۵۹۷	۱۵,۲۹۳,۴۹۶,۹۸۰
۳۸	میلیونر میامی	کمدی - اجتماعی	۱۳۶,۸۷۱	۸۵۱۴۳	۱۱,۶۵۳,۶۶۶,۰۰۰
۳۹	جن زیبا	اجتماعی	۱۲۶,۹۴۶	۸۹۳۶۳	۱۱,۳۴۴,۳۲۵,۹۹۰
۴۰	به وقت خماری	کمدی	۱۲۶,۳۹۱	۸۶۵۵۹	۱۰,۹۴۰,۲۵۰,۹۷۰
۴۱	اتاق تاریک	اجتماعی	۱۲۵,۲۷۴	۹۴۰۹۸	۱۱,۷۸۸,۰۵۶,۴۹۰
۴۲	گرگ بازی	اجتماعی - معمایی	۱۲۴,۴۱۵	۱۰۳۴۵۸	۱۲,۸۷۱,۷۴۱,۰۰۰
۴۳	خوک	اجتماعی	۱۲۲,۹۱۷	۹۶۴۸۶	۱۱,۸۵۹,۷۸۶,۹۹۰
۴۴	شعله ور	اجتماعی	۱۱۱,۶۴۴	۹۳۶۷۵	۱۰,۴۵۸,۲۴۹,۹۹۰
۴۵	ماموریت غیرممکن	کمدی - اجتماعی	۷۵,۹۴۹	۷۲۶۱۸	۵,۵۱۵,۲۳۱,۰۰۰
۴۶	رحمان ۱۴۰۰	کمدی	۶۶,۲۷۱	۹۸۲۵۶	۶,۵۱۱,۵۴۸,۰۰۰
۴۷	سرو زیر آب	دفاع مقدس	۶۲,۸۰۹	۷۹۸۸۵	۵,۰۱۷,۵۰۵,۰۰۰
۴۸	جاده قدیم	اجتماعی	۵۵,۹۴۸	۱۰۳۲۲۹	۵,۷۷۵,۴۷۴,۹۹۰
۴۹	فراری	اجتماعی	۵۲,۶۴۱	۹۵۳۷۶	۵,۰۲۰,۶۶۳,۹۸۰
۵۰	درساز	اجتماعی	۵۱,۵۴۸	۹۵۳۸۵	۴,۹۱۶,۹۲۱,۰۰۰
۵۱	متری شیش و نیم	اجتماعی	۴۹,۴۸۲	۱۰۷۴۶۵	۵,۳۱۷,۵۹۳,۰۰۰
۵۲	داش آکل	اجتماعی	۴۱,۲۲۸	۸۳۶۸۵	۳,۴۵۰,۱۸۵,۰۰۰
۵۳	سوء تفاهم	اجتماعی	۴۰,۶۷۸	۷۹۴۱۳	۳,۲۳۰,۳۷۲,۰۰۰

جدول شماره ۲: عملکرد فیلم های ایرانی در سال ۱۳۹۷ به ترتیب بیشترین تعداد تماشاچی

ردیف	نام فیلم	ژانر	تعداد تماشاچی	قیمت بلیت (به ریال)	میزان فروش (به ریال)
۵۴	من دیوانه نیستم	اجتماعی	۴۰,۳۲۴	۹۷۷۷۹	۳,۹۴۲,۸۳۰,۰۰۰
۵۵	ترانه	اجتماعی	۳۲,۷۷۲	۸۳۴۵۳	۲,۷۳۴,۹۳۷,۰۰۰
۵۶	همه چی عادی	کمدی - اجتماعی	۳۲,۲۸۴	۸۰۹۰۴	۲,۶۱۱,۹۱۱,۹۹۰
۵۷	چهار انگشت	کمدی	۲۵,۶۳۷	۹۳۰۴۴	۲,۳۸۵,۳۵۶,۹۹۰
۵۸	امین و اکوان	انیمیشن دو بعدی - موزیکال	۲۵,۱۹۶	۵۰۴۷۳	۱,۲۷۱,۷۲۴,۹۹۰
۵۹	سوفی و دیوانه	اجتماعی	۲۴,۷۳۵	۹۲۷۸۶	۲,۲۹۵,۰۵۴,۹۹۰
۶۰	جشن دلتنگی	اجتماعی	۲۴,۵۱۸	۸۵۰۲۴	۲,۰۸۴,۶۲۹,۹۹۰
۶۱	در مسیر باران	انیمیشن	۲۳,۳۴۶	۵۹۸۵۴	۱,۳۹۷,۳۴۰,۰۰۰
۶۲	ماهورا	اجتماعی - دفاع مقدس	۲۲,۴۴۸	۹۱۹۵۴	۲,۰۶۴,۱۸۰,۰۰۰
۶۳	آن سوی ابرها	اجتماعی	۲۱,۲۸۲	۹۷۸۴۱	۲,۰۸۲,۲۴۴,۹۹۰
۶۴	آخرین بار کی سحر را دیدی	پلیسی - اجتماعی	۱۸,۱۱۹	۹۰۱۶۹	۱,۶۳۳,۷۷۵,۰۰۰
۶۵	در وجه حامل	اجتماعی	۱۷,۰۰۶	۸۷۸۲۳	۱,۴۹۳,۵۱۵,۰۰۰
۶۶	ضربه فنی	کودک و نوجوان	۱۶,۷۰۶	۷۴۰۱۸	۱,۲۳۶,۵۴۰,۰۰۰
۷۶	پشت دیوار سکوت	اجتماعی	۱۵,۳۱۷	۹۲۷۱۱	۱,۴۲۰,۰۵۵,۰۰۰
۶۸	سندباد و سارا	کودک و نوجوان	۱۴,۰۶۹	۶۳۵۲۱	۸۹۳,۶۷۹,۹۹۰
۶۹	دزد و پری	کودک و نوجوان	۱۳,۸۸۶	۵۱۴۵۹	۷۱۴,۵۶۵,۰۰۰
۷۰	زندانی ها	کمدی - اجتماعی	۱۲,۹۹۷	۸۶۰۰۱	۱,۱۱۷,۷۵۵,۰۰۰
۷۱	کاتی و ستاره	کودک و نوجوان	۱۲,۳۹۴	۴۵۶۰۸	۵۶۵,۲۷۰,۰۰۰
۷۲	سهیلا شماره ۱۷	اجتماعی	۱۱,۹۶۱	۹۶۸۷۸	۱,۱۵۸,۷۵۶,۰۰۰
۷۳	مرداد	اجتماعی	۱۱,۱۳۳	۱۰۰۳۱۳	۱,۱۱۶,۷۸۵,۰۰۰
۷۴	ناخواستہ	اجتماعی	۹,۹۵۸	۷۲۶۱۷	۷۲۳,۱۲۵,۰۰۰
۷۵	بی نامی	اجتماعی	۹,۸۳۸	۸۴۶۵۴	۸۳۲,۸۲۵,۰۰۰
۷۶	اسکی باز	کودک و نوجوان	۷,۱۵۸	۵۱۱۹۹	۳۶۶,۴۸۰,۰۰۰
۷۷	یک کیلو و بیست و یک گرم	اجتماعی	۶,۸۳۸	۸۹۳۱۱	۶۱۰,۷۱۰,۰۰۰
۷۸	راه رفتن روی سیم	اجتماعی	۵,۸۳۳	۹۵۰۷۳	۵۵۴,۵۵۹,۹۹۰
۷۹	بهشت گمشده	اجتماعی	۴,۸۹۳	۹۵۳۳۵	۴۶۶,۴۷۴,۰۰۰
۸۰	چراغهای ناتمام	دفاع مقدس	۴,۷۷۳	۹۲۳۷۹	۴۴۰,۹۲۵,۰۰۰
۸۱	پیشونی سفید ۳	کودک و نوجوان	۴,۶۶۱	۸۷۰۵۹	۴۰۵,۷۸۱,۰۰۰

جدول شماره ۲: عملکرد فیلم های ایرانی در سال ۱۳۹۷ به ترتیب بیشترین تعداد تماشاچی

ردیف	نام فیلم	ژانر	تعداد تماشاچی	قیمت بلیت (به ریال)	میزان فروش (به ریال)
۸۲	غلامرضا تختی	اجتماعی	۳,۵۴۷	۹۲۴۴۷	۳۲۷,۹۱۰,۰۰۰
۸۳	قرارمون پارک شهر	اجتماعی	۳,۵۳۰	۷۷۹۲۹	۲۷۵,۰۹۰,۰۰۰
۸۴	زن خوک	اجتماعی	۲,۵۶۸	۹۹۵۹۵	۲۵۵,۷۶۰,۰۰۰
۸۵	دایان	دفاع مقدس	۱,۶۸۸	۵۸۷۶۸	۹۹,۲۰۰,۰۰۰
۸۶	لالاکن	کودک و نوجوان	۷۷۰	۸۰۹۳۵	۶۲,۳۲۰,۰۰۰
۸۷	مستطیل قرمز	دفاع مقدس	۵۲۵	۵۰۴۷۶	۲۶,۵۰۰,۰۰۰
۸۸	گام های شیدایی	دفاع مقدس	۴۱۸	۸۵۰۰۰	۳۵,۵۳۰,۰۰۰

جدول ۳: عملکرد فیلم های خارجی در سال ۱۳۹۷ به ترتیب بیشترین تعداد تماشاچی

ردیف	نام فیلم	محصول	تعداد تماشاچی	قیمت بلیت (به ریال)	میزان فروش (به ریال)
۱	وینچستر	آمریکا - استرالیا	۲۰,۱۰۰	۱۰۰,۶۸۹	۲,۰۲۳,۸۵۰,۰۰۰
۲	شاه دزد	انگلستان	۱,۷۹۱	۸۵,۷۴۰	۱۵۳,۵۶۰,۰۰۰
۳	تمام پول های جهان	آمریکا - انگلستان	۵۹۸	۱۲۷,۸۰۹	۷۶,۴۳۰,۰۰۰

جدول ۴: عملکرد فیلم های ایرانی گروه هنر و تجربه در سال ۱۳۹۷ به ترتیب بیشترین تعداد تماشاچی

ردیف	نام فیلم	ژانر	تعداد تماشاچی	قیمت بلیت (به ریال)	میزان فروش (به ریال)
۱	در جستجوی فریده	مستند	۱۳۰۱۲	۹۸،۲۱۵	۱۰،۲۷۷،۹۷۰،۰۰۰
۲	کوپال	درام	۹،۹۸۰	۹۱،۴۹۷	۹۱۳،۱۴۰،۰۰۰
۳	پاپ	اجتماعی	۷،۶۱۳	۹۰،۷۷۹	۶۹۱،۱۰۰،۰۰۰
۴	چاووش، از درآمد تا فرود	مستند	۷،۰۱۶	۸۸،۵۵۸	۶۲۱،۳۲۰،۰۰۰
۵	سریک	مستند	۶،۹۷۲	۱۲۰،۹۶۵	۸۴۳،۳۷۰،۰۰۰
۶	گلدن تایم	اجتماعی	۶،۶۱۲	۹۸،۵۷۵	۶۵۱،۷۸۰،۰۰۰
۷	فیلم های کوتاه روز (هنر و تجربه)	-	۴،۸۵۷	۷۵،۵۶۱	۳۶۷،۰۰۰،۰۰۰
۸	فیلم های کوتاه تابستان ۹۷	-	۳،۷۲۱	۷۹،۴۷۱	۲۹۵،۷۱۰،۰۰۰
۹	درباره فروشنده	مستند	۳،۴۶۳	۷۲،۲۴۱	۲۵۰،۱۷۰،۰۰۰
۱۰	رفتن	اجتماعی	۳،۱۶۷	۷۷،۱۳۳	۲۴۴،۲۸۰،۰۰۰
۱۱	هندی و هرمز	اجتماعی	۳،۱۴۱	۹۳،۰۱۸	۲۹۲،۱۷۰،۰۰۰
۱۲	فیلم های کوتاه زمستان ۹۷		۲،۸۱۰	۷۴،۸۷۹	۲۱۰،۴۱۰،۰۰۰
۱۳	رزم آرا یک دوسبه مسکوت	مستند	۲،۳۰۹	۷۸،۲۶۳	۱۸۰،۷۱۰،۰۰۰
۱۴	پولاریس (ستاره قطبی)	آمریکا	۲،۱۲۲	۸۵،۱۶۰	۱۸۰،۷۱۰،۰۰۰
۱۵	تالان	مستند	۱،۹۷۲	۶۸،۷۱۷	۱۳۵،۵۱۰،۰۰۰
۱۶	بزم رزم	مستند	۱،۹۶۰	۷۱،۱۹۹	۱۳۹،۵۵۰،۰۰۰
۱۷	پاسیو	اجتماعی	۱،۷۲۵	۹۶،۶۹۰	۱۶۶،۷۹۰،۰۰۰
۱۸	برسد به دست آقای بنان	مستند	۱،۶۸۰	۷۲،۰۷۷	۱۲۱،۰۹۰،۰۰۰
۱۹	آندرانیک	اجتماعی	۱،۶۲۱	۷۸،۵۷۵	۱۲۷،۳۷۰،۰۰۰
۲۰	سفر سهراب	مستند	۱،۴۶۹	۷۰،۵۵۱	۱۰۳،۶۴۰،۰۰۰
۲۱	مکان	اجتماعی	۱،۴۶۳	۸۹،۳۳۷	۱۳۰،۷۰۰،۰۰۰
۲۲	جنبل	مستند	۱،۴۲۴	۷۹،۹۰۲	۱۱۳،۷۸۰،۰۰۰
۲۳	پرویز	اجتماعی	۱،۲۷۱	۹۳،۲۲۶	۱۱۸،۴۹۰،۰۰۰
۲۴	زمانی دیگر	اجتماعی	۱،۲۲۸	۷۶،۰۷۵	۹۳،۴۲۰،۰۰۰
۲۵	دو لکه ابر	اجتماعی	۸۴۷	۸۶،۴۵۸	۷۳،۲۳۰،۰۰۰
۲۶	هجوم	جنایی معمایی	۸۴۰	۸۸،۱۰۷	۷۴،۰۱۰،۰۰۰
۲۷	اینستاگرامر	مستند	۸۳۲	۷۵،۶۰۱	۶۲،۹۰۰،۰۰۰
۲۸	رضا	اجتماعی	۸۲۰	۹۱،۰۷۳	۷۴،۶۸۰،۰۰۰
۲۹	تمارض	اجتماعی	۸۱۹	۷۵،۷۳۹	۶۲،۰۳۰،۰۰۰

ردیف	نام فیلم	ژانر	تعداد تماشاچی	قیمت بلیت (به ریال)	میزان فروش (به ریال)
۳۰	فرشاد آقای گل	مستند	۷۹۶	۹۵،۳۶۴	۷۵،۹۱۰،۰۰۰
۳۱	جوجه‌ها آخر پاییز جیغ می کشند	اجتماعی	۷۵۵	۸۴،۳۸۴	۶۳،۷۱۰،۰۰۰
۳۲	گزارش فرار یوسفی	اجتماعی	۶۶۹	۸۴،۹۱۸	۵۶،۸۱۰،۰۰۰
۳۳	خواب تلخ	کمدی اجتماعی	۶۶۳	۱۰۱،۵۵۴	۶۷،۳۳۰،۰۰۰
۳۴	بازدم	اجتماعی	۶۳۰	۸۵،۵۷۱	۵۳،۹۱۰،۰۰۰
۳۵	دنیا تنهایی کم ندارد	اجتماعی	۶۰۴	۹۰،۸۲۸	۵۴،۸۶۰،۰۰۰
۳۶	مواجهه	اجتماعی	۵۳۳	۸۲،۸۳۳	۴۴،۱۵۰،۰۰۰
۳۷	برداشت دوم از قضیه اول	اجتماعی	۴۶۹	۷۷،۹۵۳	۳۶،۵۶۰،۰۰۰
۳۸	و کیارستمی ادامه دارد	مستند	۴۶۵	۷۰،۴۷۳	۳۲،۷۷۰،۰۰۰
۳۹	یه‌وا	درام عاشقانه خانوادگی	۴۴۸	۱۲۷،۱۴۳	۵۶،۹۶۰،۰۰۰
۴۰	قطار مسیر ۶۰	مستند	۴۲۵	۶۶،۶۱۲	۲۸،۳۱۰،۰۰۰
۴۱	صحنه هایی از زندگی یک کارآگاه	اجتماعی	۴۱۹	۷۲،۸۸۸	۳۰،۵۴۰،۰۰۰
۴۲	کله سرخ	اجتماعی	۴۱۳	۷۲،۴۴۶	۲۹،۹۲۰،۰۰۰
۴۳	قلب سیمرغ	انیمیشن	۳۷۷	۸۸،۶۷۴	۳۳،۴۳۰،۰۰۰
۴۴	پله آخر	درام	۳۷۰	۹۱،۴۸۶	۳۳،۸۵۰،۰۰۰
۴۵	ناپدید	مستند	۳۵۱	۶۷،۹۷۷	۲۳،۸۶۰،۰۰۰
۴۶	آخرین کسی که آقای کاف الف را دید	اجتماعی	۳۴۷	۷۹،۷۹۸	۲۷،۶۹۰،۰۰۰
۴۷	اجباری	اجتماعی	۳۲۶	۸۱،۱۰۴	۲۶،۴۴۰،۰۰۰
۴۸	بیدار شو آرزو	اجتماعی	۳۱۰	۹۰،۳۸۷	۲۸،۰۲۰،۰۰۰
۴۹	راز ماندگاری	مستند	۲۶۳	۸۳،۲۷۰	۲۱،۹۰۰،۰۰۰
۵۰	خانه (اٲو)	اجتماعی	۲۳۷	۶۱،۴۷۷	۱۴،۵۷۰،۰۰۰
۵۱	پناه	اجتماعی	۲۳۱	۷۸،۱۸۲	۱۸،۰۶۰،۰۰۰
۵۲	آهستگی	اجتماعی	۲۲۲	۷۱،۵۳۲	۱۵،۸۸۰،۰۰۰
۵۳	ترور سرچشمه	مستند	۲۲۱	۹۷،۵۱۱	۲۱،۵۵۰،۰۰۰
۵۴	برگ جان	اجتماعی	۲۱۴	۸۲،۷۱۰	۱۷،۷۰۰،۰۰۰
۵۵	مثل یک زن	مستند	۱۷۹	۸۷،۷۰۹	۱۵،۷۰۰،۰۰۰
۵۶	شبح کژدم	اجتماعی	۱۶۳	۸۷،۵۴۶	۱۴،۲۷۰،۰۰۰
۵۷	میرزا جواد - شرح یک عکس	مستند	۱۴۷	۶۱،۹۷۳	۹،۱۱۰،۰۰۰
۵۸	دختر... پدر... دختر	اجتماعی	۱۲۸	۶۱،۳۲۸	۷،۸۵۰،۰۰۰
۵۹	مفت آباد	اجتماعی	۱۱۶	۱۱۲،۸۴۵	۱۳،۰۹۰،۰۰۰
۶۰	بی صدا	اجتماعی	۱۰۷	۷۸،۰۳۷	۸،۳۵۰،۰۰۰
۶۱	باشو، غریبه کوچک	اجتماعی	۱۰۴	۵۵،۹۶۲	۵،۸۲۰،۰۰۰

ردیف	نام فیلم	ژانر	تعداد تماشاچی	قیمت بلیت (به ریال)	میزان فروش (به ریال)
۶۲	رییس الوزرا	مستند	۱۰۳	۶۱،۵۵۳	۶،۳۴۰،۰۰۰
۶۳	شاید عشق نبود	اجتماعی	۹۱	۸۰،۵۴۹	۷،۳۳۰،۰۰۰
۶۴	لباسی برای عروسی/مسافر	اجتماعی	۸۸	۹۰،۷۹۵	۷،۹۹۰،۰۰۰
۶۵	پسران سندباد	ماجراجویانه	۷۴	۸۵،۱۳۵	۶،۳۰۰،۰۰۰
۶۶	۷۶ دقیقه و ۱۵ ثانیه با کیارستمی	مستند	۷۲	۱۳۸،۰۵۶	۹،۹۴۰،۰۰۰
۶۷	ساز دهنی	اجتماعی	۶۹	۱۴۳،۶۲۳	۹،۹۱۰،۰۰۰
۶۸	باشگاه حیوانات	درام	۶۵	۹۳،۸۴۶	۶،۱۰۰،۰۰۰
۶۹	فیلم های کوتاه بهمن ۹۷	-	۵۸	۸۰،۱۷۲	۴،۶۵۰،۰۰۰
۷۰	دریا و ماهی پرنده	درام	۴۵	۶۸،۸۸۹	۳،۱۰۰،۰۰۰
۷۱	خوان بی خان	مستند	۴۵	۵۷،۷۷۸	۲،۶۰۰،۰۰۰
۷۲	گاو	اجتماعی	۴۳	۱۱۷،۶۷۴	۵،۰۶۰،۰۰۰
۷۳	پیرمرد و دریا - لیلا	مستند	۴۳	۶۴،۱۸۶	۲،۷۶۰،۰۰۰
۷۴	تابور	علمی تخیلی	۳۹	۱۱۱،۰۲۶	۴،۳۳۰،۰۰۰
۷۵	فیلم های کوتاه (هنر و تجربه)	-	۳۳	۶۰،۰۰۰	۱،۹۸۰،۰۰۰
۷۶	پناهگاه	اجتماعی	۳۳	۶۹،۰۹۱	۲،۲۸۰،۰۰۰
۷۷	مجموعه آثار ناصر تقوایی	-	۲۹	۱۰۵،۱۷۲	۳،۰۵۰،۰۰۰
۷۸	فیلم های کوتاه آیدا پناهنده	-	۲۸	۴۰،۰۰۰	۱،۱۲۰،۰۰۰
۷۹	آنها	اجتماعی	۲۸	۹۷،۵۰۰	۲،۷۳۰،۰۰۰
۸۰	بیداری برای سه روز	درام	۲۵	۶۸،۴۰۰	۱،۷۱۰،۰۰۰
۸۱	گاو خونی	هنری	۱۹	۸۷،۸۹۵	۱،۶۷۰،۰۰۰
۸۲	نسیان	اجتماعی	۱۹	۶۶،۳۱۶	۱،۲۶۰،۰۰۰
۸۳	ماهی و گربه	معمایی جنایی	۱۷	۱۲۴،۱۱۸	۲،۱۱۰،۰۰۰
۸۴	فیلم های کوتاه نیما عباسپور	-	۱۱	۸۰،۰۰۰	۸۸۰،۰۰۰
۸۵	رقص خاک	اجتماعی	۹	۷۶،۶۶۷	۶۹۰،۰۰۰
۸۶	آتلان	مستند	۵	۶۲،۰۰۰	۳۱۰،۰۰۰

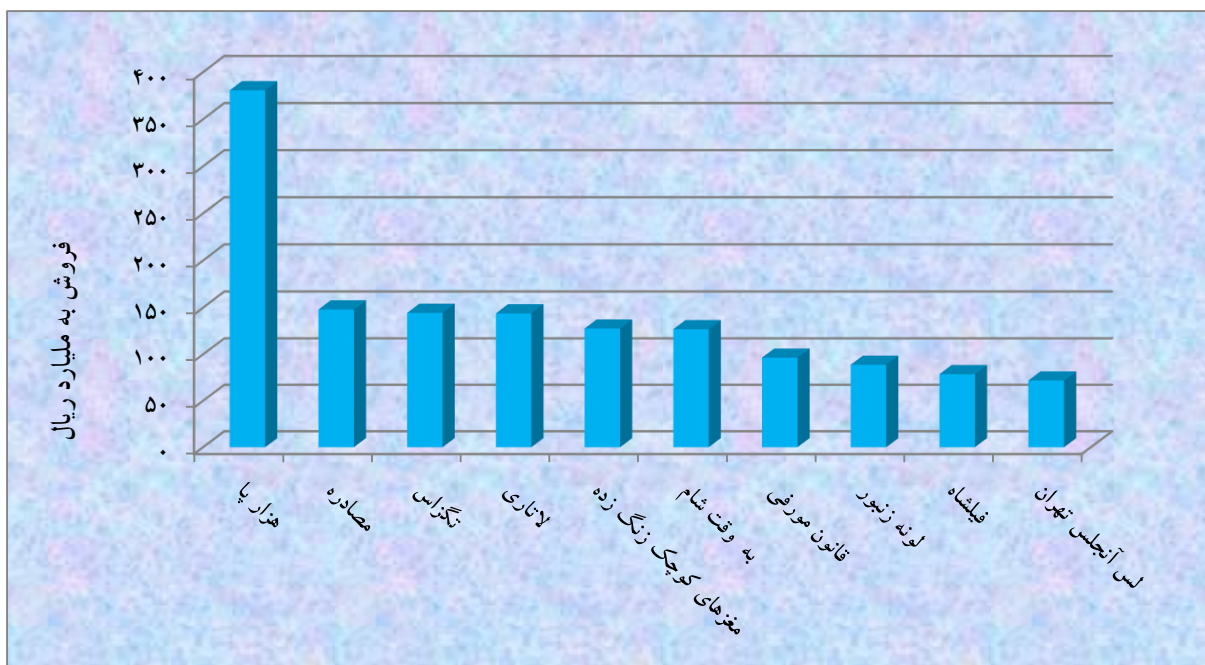
جدول ۵: جدول عملکرد فیلم های خارجی گروه هنر و تجربه در سال ۱۳۹۷ به ترتیب
بیشترین تماشاچی

ردیف	نام فیلم	محصول	تعداد تماشاچی	قیمت بلیت (به ریال)	میزان فروش (به ریال)
۱	دژاو	آمریکا	۲,۹۷۶	۷۷,۹۹۴	۲۳۲,۱۱۰,۰۰۰
۲	هفته فیلم آلمان (فیلم های سهراب شهید ثالث)	آلمان	۱,۰۳۰	۶,۸۰۲	۷۰,۰۶۰,۰۰۰
۳	من سیاه پوستم	آلمان - فرانسه - مکزیک	۳۶۵	۸۲,۹۳۲	۳۰,۲۷۰,۰۰۰
۴	آموزگار	چکسلواکی	۲۴۹	۸۶,۹۰۸	۲۱,۶۴۰,۰۰۰
۵	فارغ التحصیلی	رومانی - فرانسه	۲۳۶	۷۷,۳۳۱	۱۸,۲۵۰,۰۰۰
۶	یک ادیسه فضایی	آمریکا	۹۰	۷۱,۳۳۳	۶,۴۲۰,۰۰۰
۷	همشهری کین	آمریکا	۱۱	۹۴,۵۴۵	۱,۰۴۰,۰۰۰

جدول ۲: ده فیلم پرفروش ایرانی اکران شده در سینماهای کشور سال ۱۳۹۷

ردیف	نام فیلم	ژانر	تعداد تماشاچی	قیمت بلیت (به ریال)	میزان فروش (به ریال)
۱	هزار پا	کمدی	۴,۲۱۸,۷۹۳	۹۰,۲۲۴	۳۸۰,۶۳۸,۴۷۹,۵۹۰
۲	مصادره	کمدی	۱,۵۳۷,۹۶۶	۹۶,۱۸۹	۱۴۷,۹۳۵,۵۳۴,۸۰۰
۳	تگراس	کمدی	۱,۷۲۲,۰۴۳	۸۳,۸۴۹	۱۴۴,۳۹۱,۴۸۱,۲۲۰
۴	لاتاری	اجتماعی	۱,۶۴۷,۵۲۰	۸۷,۳۲۸	۱۴۳,۸۷۴,۶۳۰,۳۲۰
۵	مغزهای کوچک زنگ زده	اجتماعی	۱,۳۰۷,۶۵۱	۹۷,۶۲۷	۱۲۷,۶۶۱,۸۸۳,۹۱۰
۶	به وقت شام	سیاسی - اجتماعی	۱,۵۸۷,۰۲۰	۸۰,۰۱۶	۱۲۶,۹۸۶,۷۶۶,۸۹۰
۷	قانون مورفی	کمدی	۱,۱۱۵,۵۸۱	۸۶,۴۱۵	۹۶,۴۰۲,۹۱۸,۹۸۰
۸	لونه زنبور	کمدی	۹۳۹,۸۶۶	۹۴,۳۹۱	۸۸,۷۱۴,۴۶۱,۳۸۰
۹	فیلشاه	انیمیشن	۱,۱۵۵,۷۹۲	۶۸,۰۶۷	۷۸,۶۷۰,۸۶۱,۴۱۰
۱۰	لس آنجلس تهران	کمدی	۷۶۸,۱۶۵	۹۳,۴۴۱	۷۱,۷۷۷,۸۰۰,۹۵۰

نمودار ۲: پرفروش ترین فیلم های ایرانی اکران شده در سینماهای کشور سال ۱۳۹۷



جدول ۷: ده استان برتر از نظر جذب تماشاگر به سینما سال ۱۳۹۷

ردیف	استان	تعداد سینما	تعداد سالن	تعداد صندلی	تعداد فیلم	تعداد تماشاگر	متوسط قیمت بلیت (به ریال)	میزان فروش (به ریال)
۱	تهران	۶۷	۱۹۰	۴۳،۲۰۱	۸۸	۱۳،۷۶۳،۹۷۹	۱۰۶،۸۰۳	۱،۴۷۰،۰۳۸،۷۴۱،۰۰۰
۲	خراسان رضوی	۱۵	۵۲	۹،۳۸۴	۸۷	۳،۱۸۸،۵۸۶	۷۹،۶۸۲	۲۵۴،۰۷۲،۴۹۹،۰۰۰
۳	اصفهان	۲۰	۴۲	۹،۰۲۶	۸۴	۲،۵۴۲،۷۲۸	۶۷،۵۹۷	۱۷۱،۸۸۱،۵۱۲،۰۰۰
۴	فارس	۱۳	۲۰	۷،۱۷۳	۸۴	۱،۶۵۸،۲۴۱	۷۲،۷۹۹	۱۲۰،۷۱۸،۴۹۴،۰۰۰
۵	البرز	۶	۱۳	۳،۱۵۹	۷۶	۹۶۱،۲۰۰	۱۰۶،۴۷۳	۱۰۲،۳۴۲،۰۵۷،۰۰۰
۶	مازندران	۱۲	۱۴	۵،۱۵۶	۷۱	۷۶۴،۸۷۶	۵۶،۹۷۶	۴۳،۵۷۹،۴۳۰،۰۰۰
۷	خوزستان	۱۵	۱۷	۶،۰۷۳	۸۱	۶۲۷،۷۳۰	۵۷،۱۶۸	۳۵،۸۸۶،۳۲۱،۰۰۰
۸	آذربایجان شرقی	۱۱	۱۶	۴،۶۸۴	۸۲	۵۱۸،۸۹۲	۶۱،۵۷۷	۳۱،۹۵۱،۷۵۴،۰۰۰
۹	گیلان	۱۰	۱۱	۴،۹۸۸	۷۷	۴۹۶،۸۷۴	۶۰،۳۳۳	۲۹،۹۷۷،۹۳۴،۰۰۰
۱۰	قم	۵	۹	۱،۹۹۳	۵۲	۴۵۹،۳۷۹	۶۵،۶۴۱	۳۰،۱۵۴،۱۵۱،۰۰۰

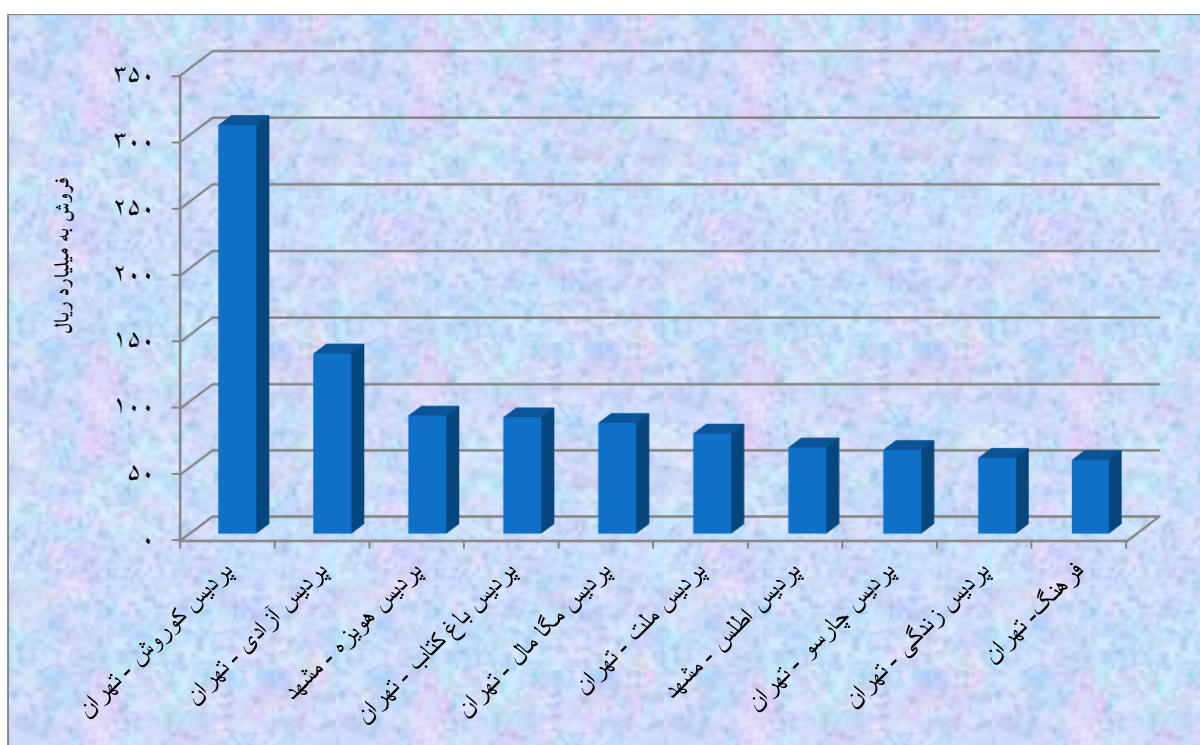
جدول ۸: ده استان برتر از نظر میزان کارایی سینماها سال ۱۳۹۷

ردیف	استان	تعداد سینما	تعداد سالن	تعداد صندلی	تعداد تماشاگر	میزان فروش (به ریال)	کارایی
۱	قزوین	۲	۴	۵۷۲	۲۲۰,۰۴۲	۱۴,۲۶۶,۴۳۶,۰۰۰	۳۸۵
۲	خراسان رضوی	۱۵	۵۲	۹,۳۸۴	۳,۱۸۸,۵۸۶	۲۵۴,۰۷۲,۴۹۹,۰۰۰	۳۴۰
۳	تهران	۶۷	۱۹۰	۴۳,۲۰۱	۱۳,۷۶۳,۹۷۹	۱,۴۷۰,۰۳۸,۷۴۱,۰۰۰	۳۱۹
۴	البرز	۶	۱۳	۳,۱۵۹	۹۶۱,۲۰۰	۱۰۲,۳۴۲,۰۵۷,۰۰۰	۳۰۴
۵	اصفهان	۲۰	۴۲	۹,۰۲۶	۲,۵۴۲,۷۲۸	۱۷۱,۸۸۱,۵۱۲,۰۰۰	۲۸۲
۶	زنجان	۲	۲	۴۷۳	۱۲۷,۷۰۰	۸,۱۰۵,۴۴۰,۰۰۰	۲۷۰
۷	فارس	۱۳	۲۰	۷,۱۷۳	۱,۶۵۸,۲۴۱	۱۲,۷۱۸,۴۹۴,۰۰۰	۲۳۱
۸	قم	۵	۹	۱,۹۹۳	۴۵۹,۳۷۹	۳۰,۱۵۴,۱۵۱,۰۰۰	۲۳۰
۹	همدان	۵	۷	۱,۸۸۴	۴۱۶,۵۲۵	۲۰,۱۰۹,۰۶۰,۰۰۰	۲۲۱
۱۰	بوشهر	۲	۴	۸۴۵	۱۷۴,۶۲۴	۱۰,۱۳۹,۱۹۵,۰۰۰	۲۰۷

جدول ۹: سینماهای پرفروش کشور سال ۱۳۹۷

ردیف	نام شهر	نام سینما	تعداد سالن	تعداد صندلی	تعداد تماشاگر	متوسط قیمت بلیت (به ریال)	میزان فروش (به ریال)
۱	تهران	پردیس کوروش	۱۲	۲,۷۹۰	۲,۴۳۵,۰۲۵	۱۵۲,۶۸۲	۳۰۷,۴۸۰,۷۷۹,۰۰۰
۲	تهران	پردیس آزادی	۵	۱,۱۰۱	۱,۰۶۲,۵۶۱	۱۲۰,۳۵۱	۱۳۶,۰۵۱,۱۷۳,۰۰۰
۳	مشهد	پردیس هویزه	۸	۱,۱۳۴	۹۰۷,۲۷۲	۱۰۰,۶۶۵	۸۹,۲۶۹,۴۷۱,۰۰۰
۴	تهران	پردیس باغ کتاب	۱۰	۱,۲۹۴	۷۴۳,۴۱۵	۱۱۳,۲۴۰	۸۷,۹۴۵,۱۳۸,۰۰۰
۵	تهران	پردیس مگا مال	۱۰	۱,۰۵۲	۷۳۹,۲۲۱	۶۶,۹۰۹	۸۳,۷۰۹,۶۴۰,۰۰۰
۶	تهران	پردیس ملت	۵	۱,۰۹۹	۶۰۲,۰۰۱	۶۲,۴۷۷	۷۵,۷۲۱,۶۳۷,۰۰۰
۷	مشهد	پردیس اطلس	۱۱	۱,۰۳۳	۷۷۷,۱۵۵	۸۲,۱۹۴	۶۵,۱۶۱,۴۸۰,۰۰۰
۸	تهران	پردیس چارسو	۶	۱,۰۴۷	۵۲۶,۱۵۶	۸۹,۹۷۲	۶۳,۳۶۳,۰۵۰,۰۰۰
۹	تهران	پردیس زندگی	۵	۹۲۴	۴۹۷,۷۰۰	۸۹,۷۸۸	۵۷,۳۰۲,۲۳۵,۰۰۰
۱۰	تهران	فرهنگ	۳	۶۶۹	۴۴۱,۰۵۰	۹۸,۶۳۲	۵۵,۶۴۵,۴۱۲,۰۰۰

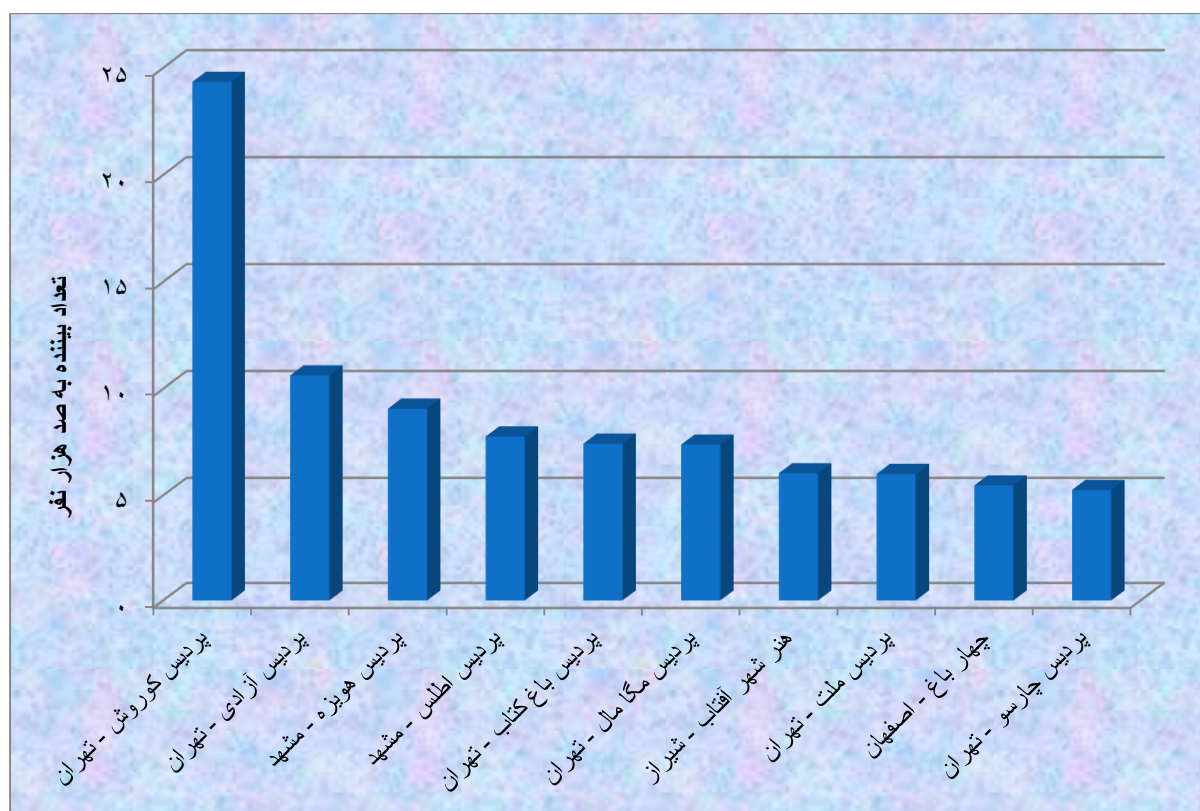
نمودار ۳: پرفروش ترین سینماهای کشور سال ۱۳۹۷



جدول ۱۰: سینماهای پرتماشگر کشور سال ۱۳۹۷

ردیف	نام شهر	نام سینما	تعداد سالن	تعداد صندلی	تعداد تماشاگر	متوسط قیمت بلیت (به ریال)	میزان فروش (به ریال)
۱	تهران	پردیس کوروش	۱۲	۲,۷۹۰	۲,۴۳۵,۰۲۵	۱۵۲,۶۸۲	۳۰۷,۴۸۰,۷۷۹,۰۰۰
۲	تهران	پردیس آزادی	۵	۱,۱۰۱	۱,۰۶۲,۵۶۱	۱۲۰,۳۵۱	۱۳۶,۰۵۱,۱۷۳,۰۰۰
۳	مشهد	پردیس هویزه	۸	۱,۱۳۴	۹۰۷,۲۷۲	۱۰۰,۶۶۵	۸۹,۲۶۹,۴۷۱,۰۰۰
۴	مشهد	پردیس اطلس	۱۱	۱,۰۳۳	۷۷۷,۱۵۵	۱۱۳,۲۴۰	۶۵,۱۶۱,۴۸۰,۰۰۰
۵	تهران	پردیس باغ کتاب	۱۰	۱,۲۹۴	۷۴۳,۴۱۵	۸۲,۱۹۴	۸۷,۹۴۵,۱۳۸,۰۰۰
۶	تهران	پردیس مگا مال	۱۰	۱,۰۵۲	۷۳۹,۲۲۱	۶۲,۴۷۷	۸۳,۷۰۹,۶۴۰,۰۰۰
۷	شیراز	هنر شهر آفتاب	۶	۱,۴۱۴	۶۰۵,۳۲۴	۶۶,۹۰۹	۵۳,۴۶۲,۷۰۰,۰۰۰
۸	تهران	پردیس ملت	۵	۱,۰۹۹	۶۰۲,۰۰۱	۵۱,۸۸۸	۷۵,۷۲۱,۶۳۷,۰۰۰
۹	اصفهان	چهارباغ	۵	۷۴۱	۵۴۷,۴۷۵	۹۸,۶۳۲	۳۸,۸۵۴,۰۱۱,۰۰۰
۱۰	تهران	پردیس چارسو	۶	۱,۰۴۷	۵۲۶,۱۵۶	۸۹,۷۸۸	۶۳,۳۶۳,۰۵۰,۰۰۰

نمودار ۴: پربیننده ترین سینماهای کشور سال ۱۳۹۷



جدول ۱۱: ده سینمای برتر از نظر میزان کارایی سینماها سال ۱۳۹۷

ردیف	استان	شهر	نام سینما	تعداد سالن	تعداد صندلی	تعداد تماشاگر	میزان فروش (به ریال)	کارایی
۱	فارس	شیراز	گلستان	۳	۲۷۰	۳۱۲,۶۶۸	۲۷,۰۵۳,۳۵۰,۰۰۰	۱,۱۵۸
۲	تهران	تهران	پردیس ارگ	۳	۲۹۱	۳۰۱,۶۷۱	۳۹,۶۰۶,۰۹۰,۰۰۰	۱,۰۳۷
۳	تهران	تهران	پردیس آزادی	۵	۱,۰۱۱	۱,۰۶۲,۵۶۱	۱۳۶,۰۵۱,۱۷۳,۰۰۰	۹۶۵
۴	تهران	تهران	پردیس کوروش	۱۲	۲,۷۹۰	۲,۴۳۵,۰۲۵	۳۰۷,۴۸۰,۷۷۹,۰۰۰	۸۷۳
۵	خراسان رضوی	مشهد	پردیس هوپزه	۸	۱,۱۳۴	۹۰۷,۲۷۲	۸۹,۲۶۹,۴۷۱,۰۰۰	۸۰۰
۶	خراسان رضوی	مشهد	پردیس اطلس	۱۱	۱,۰۳۳	۷۷۷,۱۵۵	۶۵,۱۶۱,۴۸۰,۰۰۰	۷۵۲
۷	فارس	شیراز	فرهنگ	۱	۱۹۵	۱۴۴,۲۵۵	۱۰,۳۱۹,۵۴۰,۰۰۰	۷۴۰
۸	اصفهان	اصفهان	چهارباغ	۵	۷۴۱	۵۴۷,۴۷۵	۳۸,۸۵۴,۰۱۱,۰۰۰	۷۳۹
۹	تهران	تهران	پیروزی	۲	۳۳۲	۲۴۱,۳۲۸	۱۸,۰۸۹,۴۰۰,۰۰۰	۷۲۷
۱۰	تهران	تهران	پردیس مگا مال	۱۰	۱,۰۵۲	۷۳۹,۲۲۱	۸۳,۷۰۹,۶۴۰,۰۰۰	۷۰۳

۱. استان آذربایجان شرقی

استان آذربایجان شرقی با حدود ۳,۹۰۹,۶۵۲ جمعیت دارای ۱۱ سینما و ۱۶ سالن فعال با ظرفیت ۴,۶۸۴ صندلی می‌باشد.

جدول ۱۲: وضعیت فروش سینماهای استان آذربایجان شرقی سال ۱۳۹۷

تعداد سینما	تعداد سالن	تعداد صندلی	تعداد تماشاگر	متوسط قیمت بلیت (به ریال)	میزان فروش (به ریال)
۱۱	۱۶	۴,۶۸۴	۵۱۸,۸۹۲	۶۱۵۷۷	۳۱,۹۵۱,۷۵۴,۰۰۰

جدول ۱۳: عملکرد فروش فیلم در استان آذربایجان شرقی سال ۱۳۹۷

فیلم	تعداد فیلم	تعداد تماشاگر	متوسط قیمت بلیت (به ریال)	میزان فروش (به ریال)
ایرانی	۸۰	۵۱۸,۴۷۰	۶۱,۵۵۸	۳۱,۹۱۶,۱۵۴,۰۰۰
خارجی	۲	۴۲۲	۸۴,۳۶۰	۳۵,۶۰۰,۰۰۰

جدول ۱۴: پر فروش ترین فیلم‌های اکران شده در استان آذربایجان شرقی سال ۱۳۹۷

نام فیلم	محصول	تعداد تماشاگر	متوسط قیمت بلیت (به ریال)	میزان فروش (به ریال)
هزارپا	ایران	۶۰,۰۰۸	۶۲,۶۶۱	۳,۷۶۰,۱۳۵,۰۰۰
به وقت شام	ایران	۴۲,۸۴۶	۶۴,۰۵۹	۲,۷۴۴,۶۵۵,۰۰۰
مصادره	ایران	۳۴,۵۵۰	۶۷,۹۱۱	۲,۳۴۶,۳۴۰,۰۰۰

جدول ۱۵: سینماهای استان آذربایجان شرقی سال ۱۳۹۷

ردیف	نام شهر	نام سینما	تعداد سالن	تعداد صندلی	تعداد تماشاگر	متوسط قیمت بلیت (به ریال)	میزان فروش (به ریال)
۱	تبریز	۲۹ بهمن	۲	۱۰۸۵	۸۰،۰۰۱	۴۶،۸۲۹	۳،۷۴۶،۳۴۰،۰۰۰
۲	تبریز	الف	۱	۵۲۰	۱۶،۶۴۳	۶۲،۸۳۸	۱،۰۴۵،۸۰۸،۰۰۰
۳	تبریز	انقلاب	۱	۶۰۷	۱۷،۷۶۴	۴۲،۸۳۸	۷۶۰،۹۷۰،۰۰۰
۴	تبریز	پردیس ستاره باران	۴	۳۲۰	۱۴۵،۱۹۸	۷۶،۰۵۶	۱۱،۰۴۳،۱۶۵،۰۰۰
۵	تبریز	فرهنگیان	۱	۴۰۰	۲۸،۳۵۰	۴۹،۷۳۶	۱،۴۱۰،۰۲۶،۰۰۰
۶	تبریز	فلسطین	۱	۴۵۹	۲۶،۳۰۴	۵۲،۰۵۶	۱،۳۶۹،۲۹۰،۰۰۰
۷	تبریز	قدس	۲	۳۳۶	۱۰۸،۰۹۸	۶۰،۸۸۸	۶،۵۸۱،۸۳۰،۰۰۰
۸	تبریز	ناجی	۱	۲۳۶	۹۱،۵۱۷	۶۳،۱۸۱	۵،۷۸۲،۱۷۰،۰۰۰
۹	مرند	فرهنگ	۱	۳۱۵	۵۰۶	۴۷،۳۹۱	۲۳،۹۸۰،۰۰۰
۱۰	میانه	فرهنگ	۱	۲۰۰	۱۰،۱۳	۵۳،۶۳۳	۵۴،۳۳۰،۰۰۰
۱۱	اهر	قدس	۱	۲۰۶	۳،۴۹۸	۳۸،۲۶۳	۱۳۳،۸۴۵،۰۰۰
		جمع	۱۶	۴،۶۸۴	۵۱۸،۸۹۲	—	۳۱،۹۵۱،۷۵۴،۰۰۰

۲. استان آذربایجان غربی

استان آذربایجان غربی با حدود ۳،۲۶۵،۲۱۹ جمعیت دارای ۶ سینمای فعال با ظرفیت ۲،۶۷۴ صندلی می باشد.

جدول ۱۶: وضعیت فروش سینماهای استان آذربایجان غربی سال ۱۳۹۷

تعداد سینما	تعداد سالن	تعداد صندلی	تعداد تماشاگر	متوسط قیمت بلیت (به ریال)	میزان فروش (به ریال)
۶	۶	۲،۶۷۴	۱۵۱،۸۴۹	۵۸۸۳۰	۸،۹۳۳،۲۱۵،۰۰۰

جدول ۱۷: عملکرد فروش فیلم در استان آذربایجان غربی سال ۱۳۹۷

فیلم	تعداد فیلم	تعداد تماشاگر	متوسط قیمت بلیت (به ریال)	میزان فروش (به ریال)
ایرانی	۶۱	۱۵۱،۷۴۸	۵۸،۸۲۲	۸،۹۲۶،۱۴۵،۰۰۰
خارجی	۱	۱۰۱	۷۰،۰۰۰	۷،۰۷۰،۰۰۰

جدول ۱۸: پر فروش ترین فیلم های اکران شده در استان آذربایجان غربی سال ۱۳۹۷

نام فیلم	محصول	تعداد تماشاگر	متوسط قیمت بلیت (به ریال)	میزان فروش (به ریال)
به وقت شام	ایران	۲۵،۵۷۰	۶۰،۲۸۰	۱،۵۴۱،۳۶۰،۰۰۰
لاتاری	ایران	۱۹،۹۶۹	۶۱،۹۵۰	۱،۲۳۷،۰۷۵،۰۰۰
هزارپا	ایران	۱۵،۲۶۲	۵۵،۵۵۴	۸۴۷،۸۷۰،۰۰۰

جدول ۱۹: سینماهای استان آذربایجان غربی سال ۱۳۹۷

ردیف	نام شهر	نام سینما	تعداد سالن	تعداد صندلی	تعداد تماشاگر	متوسط قیمت بلیت (به ریال)	میزان فروش (به ریال)
۱	ارومیه	انقلاب	۱	۶۰۱	۴۸.۲۷۲	۶۲.۸۱۷	۳.۰۳۲.۳۱۰.۰۰۰
۲	ارومیه	ایران	۱	۷۵۰	۳۹.۹۲۳	۶۰.۴۱۸	۲.۴۱۲.۰۶۰.۰۰۰
۳	ارومیه	آزادی	۱	۷۵۰	۲۷.۰۹۲	۶۱.۱۵۱	۱.۶۵۶.۷۱۰.۰۰۰
۴	تکاب	تخت سلیمان	۱	۱۶۶	۱.۶۷۲	۴۷.۲۶۱	۷۹.۰۲۰.۰۰۰
۵	خوی	شمس	۱	۱۴۷	۳۴.۸۰۲	۵۰.۲۲۲	۱.۷۴۷.۸۳۵.۰۰۰
۶	عجب شیر	فرهنگ	۱	۲۶۰	۸۸	۶۰.۰۰۰	۵.۲۸۰.۰۰۰
	جمع		۶	۲.۶۷۴	۱۵۱.۸۴۹	—	۸.۹۳۳.۲۱۵.۰۰۰

۳. استان اردبیل

استان اردبیل با حدود ۱،۲۷۰،۴۲۰ جمعیت دارای ۴ سینمای فعال با ظرفیت ۱۵۹۰ صندلی می باشد.

جدول ۲۰: وضعیت فروش سینماهای استان اردبیل سال ۱۳۹۷

تعداد سینما	تعداد سالن	تعداد صندلی	تعداد تماشاگر	متوسط قیمت بلیت (به ریال)	میزان فروش (به ریال)
۴	۴	۱،۵۹۰	۶۲،۶۹۵	۶۳،۸۱۵	۴،۰۰۰،۹۰۵،۰۰۰

جدول ۲۱: عملکرد فروش فیلم در استان اردبیل سال ۱۳۹۷

فیلم	تعداد فیلم	تعداد تماشاگر	متوسط قیمت بلیت (به ریال)	میزان فروش (به ریال)
ایرانی	۵۱	۶۲،۶۹۵	۶۳،۸۱۵	۴،۰۰۰،۹۰۵،۰۰۰
خارجی	۰	۰	-	۰

جدول ۲۲: پر فروش ترین فیلم های اکران شده در استان اردبیل سال ۱۳۹۷

نام فیلم	محصول	تعداد تماشاگر	متوسط قیمت بلیت (به ریال)	میزان فروش (به ریال)
به وقت شام	ایران	۷،۵۸۰	۶۹،۲۵۹	۵۲۴،۹۸۰،۰۰۰
لاتاری	ایران	۷،۲۲۵	۶۲،۷۳۴	۴۵۳،۲۵۰،۰۰۰
فیلشاه	ایران	۶،۴۴۹	۷۰،۰۰۰	۴۵۱،۴۳۰،۰۰۰

جنول ۲۳: سینماهای استان اردبیل سال ۱۳۹۷

ردیف	نام شهر	نام سینما	تعداد سالن	تعداد صندلی	تعداد تماشاگر	متوسط قیمت بلیت (به ریال)	میزان فروش (به ریال)
۱	اردبیل	انقلاب	۱	۴۰۰	۲۹,۰۹۱	۶۲,۰۷۰	۱,۸۰۵,۶۶۵,۰۰۰
۲	اردبیل	قدس	۱	۶۰۰	۲۶,۶۵۷	۷۰,۱۸۰	۱,۸۷۰,۷۹۰,۰۰۰
۳	پارس آباد	انقلاب	۱	۳۲۰	۷۱۵	۵۴,۸۳۹	۳۹,۲۱۰,۰۰۰
۴	مشکین شهر	پل	۱	۲۷۰	۶,۲۳۲	۴۵,۷۷۰	۲۸۵,۲۴۰,۰۰۰
	جمع		۴	۱,۵۹۰	۶۲,۶۹۵	—	۴,۰۰۰,۹۰۵,۰۰۰

۴. استان اصفهان

استان اصفهان با حدود ۵,۱۲۰,۸۵۰ نفر جمعیت دارای ۲۰ سینمای و ۴۲ سالن فعال با ظرفیت ۹,۰۲۶ صندلی می باشد.

جدول ۲۴: وضعیت فروش سینماهای استان اصفهان سال ۱۳۹۷

تعداد سینما	تعداد سالن	تعداد صندلی	تعداد تماشاگر	متوسط قیمت بلیت (به ریال)	میزان فروش (به ریال)
۲۰	۴۲	۹,۰۲۶	۲,۵۴۲,۷۲۸	۶۷,۵۹۷	۱۷۱,۸۸۱,۵۱۲,۰۰۰

جدول ۲۵: عملکرد فروش فیلم در استان اصفهان سال ۱۳۹۷

فیلم	تعداد فیلم	تعداد تماشاگر	متوسط قیمت بلیت (به ریال)	میزان فروش (به ریال)
ایرانی	۸۲	۲,۵۴۱,۲۹۶	۶۷,۵۸۷	۱۷۱,۷۵۹,۳۹۲,۰۰۰
خارجی	۲	۱,۴۳۲	۸۵,۲۷۹	۱۲۲,۱۲۰,۰۰۰

جدول ۲۶: پر فروش ترین فیلم های اکران شده در استان اصفهان سال ۱۳۹۷

نام فیلم	محصول	تعداد تماشاگر	متوسط قیمت بلیت (به ریال)	میزان فروش (به ریال)
هزارپا	ایران	۳۲۸,۴۶۸	۷۲,۱۹۵	۲۳,۷۱۳,۷۶۵,۰۰۰
لاتاری	ایران	۱۱۷,۴۷۱	۱۰۰,۴۶۹	۱۱,۸۰۲,۱۵۰,۰۰۰
تگزاس	ایران	۱۵۶,۷۶۱	۶۱,۹۱۵	۹,۷۰۵,۸۴۰,۰۰۰

جدول ۲۷: سینماهای استان اصفهان سال ۱۳۹۷

ردیف	نام شهر	نام سینما	تعداد سالن	تعداد صندلی	تعداد تماشاگر	متوسط قیمت بلیت (به ریال)	میزان فروش (به ریال)
۱	اردستان	فرهنگ	۱	۱۵۰	۱۱.۳۲۳	۴۵.۵۷۵	۵۱۶.۰۵۰.۰۰۰
۲	اصفهان	بهمن خوراسگان	۱	۳۲۰	۲۴.۱۷۵	۴۷.۰۸۵	۱.۱۳۸.۲۸۰.۰۰۰
۳	اصفهان	چهارباغ	۵	۷۴۱	۵۴۷.۴۷۵	۷۰.۹۶۹	۳۸.۸۵۴.۰۱۱.۰۰۰
۴	اصفهان	ساحل	۹	۱.۰۱۱	۱۳۹.۶۴۰	۷۸.۸۹۹	۱۱.۰۱۷.۴۱۰.۰۰۰
۵	اصفهان	سپاهان	۲	۷۲۰	۲۸۱.۰۰۳	۷۱.۱۹۵	۲۰.۰۰۶.۱۲۰.۰۰۰
۶	اصفهان	سوره	۱	۲۵۰	۱.۱۴۶	۵۵.۱۱۰	۶۳.۱۵۶.۰۰۰
۷	اصفهان	سیتی سنتر	۵	۸۳۶	۲۸۰.۳۷۲	۹۶.۹۳۶	۲۷.۱۷۸.۱۳۵.۰۰۰
۸	اصفهان	فرهنگیان	۱	۴۵۰	۵۹.۱۰۲	۵۱.۸۸۸	۳.۰۶۶.۷۱۰.۰۰۰
۹	اصفهان	فلسطین	۱	۵۰۶	۲۰۲.۴۷۷	۶۶.۸۴۷	۱۳.۵۳۴.۹۲۰.۰۰۰
۱۰	اصفهان	قدس	۲	۹۲۰	۳۱۴.۲۰۹	۷۵.۶۳۳	۲۳.۷۶۴.۵۱۰.۰۰۰
۱۱	بادرود	فرهنگ	۱	۱۹۶	۱۰.۸۹۷	۳۸.۶۱۷	۴۲۰.۸۰۵.۰۰۰
۱۲	شاهین شهر	شاهین طلایی	۱	۴۰۰	۲۸.۲۹۴	۵۲.۹۱۴	۱.۴۹۷.۱۶۰.۰۰۰
۱۳	شاهین شهر	یاسمن	۲	۳۶۲	۱۲۸.۵۶۲	۵۲.۸۶۲	۶.۷۹۶.۰۹۵.۰۰۰
۱۴	شهرضا	مدرس	۱	۲۶۶	۳۵.۷۷۳	۴۷.۲۸۷	۱.۶۹۱.۵۸۰.۰۰۰
۱۵	شهرگز	بهار	۱	۳۰۰	۶۸.۱۶۱	۴۰.۳۳۲	۲.۷۴۹.۰۴۰.۰۰۰
۱۶	فولاد شهر	فرهنگ	۲	۴۲۹	۱۳۴.۵۱۱	۴۵.۶۶۹	۶.۱۴۲.۹۲۰.۰۰۰
۱۷	کاشان	مجتمع سینمایی	۳	۵۴۵	۱۸۹.۵۸۵	۵۰.۲۰۲	۹.۵۱۷.۴۷۰.۰۰۰
۱۸	میمه	فرهنگ	۱	۱۱۰	۲۰.۴۹۲	۴۰.۶۲۶	۸۳۲.۵۰۰.۰۰۰
۱۹	نجف آباد	لاله	۱	۳۶۴	۴۸.۷۷۱	۴۶.۸۵۴	۲.۲۸۵.۱۴۰.۰۰۰
۲۰	نطنز	کوثر	۱	۱۵۰	۱۶.۷۶۰	۴۸.۳۰۰	۸۰۹.۵۰۰.۰۰۰
	جمع		۴۲	۹۰۲۶	۲.۵۴۲.۷۲۸	—	۱۷۱.۸۸۱.۵۱۲.۰۰۰

۵. استان البرز

استان البرز با حدود ۲,۷۱۲,۴۰۰ جمعیت دارای ۶ سینما و ۱۳ سالن فعال با ظرفیت ۳,۱۵۹ صندلی می‌باشد.

جدول ۲۸: وضعیت فروش سینماهای استان البرز سال ۱۳۹۷

تعداد سینما	تعداد سالن	تعداد صندلی	تعداد تماشاگر	متوسط قیمت بلیت (به ریال)	میزان فروش (به ریال)
۶	۱۳	۳,۱۵۹	۹۶۱,۲۰۰	۱۰۶,۴۷۳	۱۰۲,۳۴۲,۰۵۷,۰۰۰

جدول ۲۹: عملکرد فروش فیلم در استان البرز سال ۱۳۹۷

فیلم	تعداد فیلم	تعداد تماشاگر	متوسط قیمت بلیت (به ریال)	میزان فروش (به ریال)
ایرانی	۷۶	۹۶۱,۲۰۰	۱۰۶,۴۷۳	۱۰۲,۳۴۲,۰۵۷,۰۰۰
خارجی	۰	۰	-	۰

جدول ۳۰: پر فروش ترین فیلم های اکران شده در استان البرز سال ۱۳۹۷

نام فیلم	محصول	تعداد تماشاگر	متوسط قیمت بلیت (به ریال)	میزان فروش (به ریال)
هزارپا	ایران	۲۵۲,۸۷۶	۱۰۱,۵۲۳	۲۵,۶۷۲,۶۲۰,۰۰۰
مصادره	ایران	۶۰,۸۳۳	۱۲۰,۷۳۷	۷,۳۴۴,۸۰۲,۰۰۰
تگزاس	ایران	۶۹,۴۵۵	۹۷,۵۷۷	۶,۷۷۷,۱۹۰,۰۰۰

جدول ۳۱: سینماهای استان البرز سال ۱۳۹۷

ردیف	نام شهر	نام سینما	تعداد سالن	تعداد صندلی	تعداد تماشاگر	متوسط قیمت بلیت (به ریال)	میزان فروش (به ریال)
۱	کرج	پرشین مهر شهر	۴	۵۴۶	۳۴۱.۷۸۳	۱۲۲.۸۲۲	۴۱.۹۷۸.۴۹۰.۰۰۰
۲	کرج	ساویز	۳	۶۲۸	۳۵۴.۶۴۲	۱۱۸.۹۵۳	۴۲.۱۸۵.۷۴۸.۰۰۰
۳	کرج	سپهر	۱	۳۲۰	۱.۷۵۹	۶۰.۰۰۶	۱۰۵.۵۵۰.۰۰۰
۴	کرج	فردیس	۱	۳۱۸	۱۰۰.۱۴۳	۶۵.۴۱۴	۶.۵۵۰.۸۰۰.۰۰۰
۵	کرج	هجرت	۲	۹۲۲	۹۴.۷۸۲	۶۳.۹۱۳	۶.۰۵۷.۸۰۰.۰۰۰
۶	هشتگرد	پردیس ۹دی	۲	۴۲۵	۶۸.۰۹۱	۸۰.۲۴۱	۵.۴۶۳.۶۶۹.۰۰۰
	جمع		۱۳	۳.۱۵۹	۹۶۱.۲۰۰	—	۱۰۲.۳۴۲.۰۵۷.۰۰۰

۶. استان ایلام

استان ایلام با حدود ۵۸۰،۱۵۸ جمعیت دارای ۱ سینمای فعال با ظرفیت ۲۱۷ صندلی می باشد.

جدول ۳۲: وضعیت فروش سینماهای استان ایلام سال ۱۳۹۷

تعداد سینما	تعداد سالن	تعداد صندلی	تعداد تماشاگر	متوسط قیمت بلیت (به ریال)	میزان فروش (به ریال)
۱	۱	۲۱۷	۲۱،۷۳۵	۵۲،۹۶۳	۱،۱۵۱،۱۵۵،۰۰۰

جدول ۳۳: عملکرد فروش فیلم در استان ایلام سال ۱۳۹۷

فیلم	تعداد فیلم	تعداد تماشاگر	متوسط قیمت بلیت (به ریال)	میزان فروش (به ریال)
ایرانی	۴۷	۲۱،۷۳۵	۵۲،۹۶۳	۱،۱۵۱،۱۵۵،۰۰۰
خارجی	۰	۰	-	۰

جدول ۳۴: پرفروش ترین فیلم های اکران شده در استان ایلام سال ۱۳۹۷

نام فیلم	محصول	تعداد تماشاگر	متوسط قیمت بلیت (به ریال)	میزان فروش (به ریال)
به وقت شام	ایران	۴،۴۰۳	۵۵،۱۰۱	۲۴۲،۶۱۰،۰۰۰
لاتاری	ایران	۳،۷۱۵	۵۳،۶۸۵	۱۹۹،۴۴۰،۰۰۰
فیلشاه	ایران	۲،۴۵۸	۵۱،۵۱۷	۱۲۶،۶۳۰،۰۰۰

جدول ۳۵: سینماهای استان ایلام سال ۱۳۹۷

ردیف	نام شهر	نام سینما	تعداد سالن	تعداد صندلی	تعداد تماشاگر	متوسط قیمت بلیت (به ریال)	میزان فروش (به ریال)
۱	ایلام	فرهنگ	۱	۲۱۷	۲۱.۷۳۵	۵۲.۹۶۳	۱.۱۵۱.۱۵۵.۰۰۰
	جمع		۱	۲۱۷	۲۱.۷۳۵	—	۱.۱۵۱.۱۵۵.۰۰۰

۷. استان بوشهر

استان بوشهر با حدود ۱،۱۶۳،۴۰۰ جمعیت دارای ۲ سینما و ۴ سالن فعال با ظرفیت ۸۴۵ صندلی می باشد.

جدول ۳۶: وضعیت فروش سینماهای استان بوشهر سال ۱۳۹۷

تعداد سینما	تعداد سالن	تعداد صندلی	تعداد تماشاگر	متوسط قیمت بلیت (به ریال)	میزان فروش (به ریال)
۲	۴	۸۴۵	۱۷۴،۶۲۴	۵۸،۰۶۳	۱۰،۱۳۹،۱۹۵،۰۰۰

جدول ۳۷: عملکرد فروش فیلم در استان بوشهر سال ۱۳۹۷

فیلم	تعداد فیلم	تعداد تماشاگر	متوسط قیمت بلیت (به ریال)	میزان فروش (به ریال)
ایرانی	۷۸	۱۷۴،۴۵۳	۵۸،۰۵۸	۱۰،۱۲۸،۴۳۵،۰۰۰
خارجی	۲	۱۷۱	۶۲،۹۲۴	۱۰،۷۶۰،۰۰۰

جدول ۳۸: پر فروش ترین فیلم های اکران شده در استان بوشهر سال ۱۳۹۷

نام فیلم	محصول	تعداد تماشاگر	متوسط قیمت بلیت (به ریال)	میزان فروش (به ریال)
هزارپا	ایران	۲۲،۱۶۲	۵۶،۹۴۰	۱،۲۶۱،۹۰۵،۰۰۰
به وقت شام	ایران	۱۳،۹۶۲	۵۹،۱۴۵	۸۲۵،۷۸۰،۰۰۰
تگزاس	ایران	۱۳،۰۱۳	۵۸،۷۳۱	۷۶۴،۲۶۵،۰۰۰

جنول ۳۹: سینماهای استان بوشهر سال ۱۳۹۷

ردیف	نام شهر	نام سینما	تعداد سالن	تعداد صندلی	تعداد تماشاگر	متوسط قیمت بلیت (به ریال)	میزان فروش (به ریال)
۱	بrazجان	جوان	۱	۸۰	۲۲،۴۱۴	۴۰،۸۹۶	۹۱۶،۶۴۵،۰۰۰
۲	بوشهر	بهمن	۳	۷۶۵	۱۵۲،۲۱۰	۶۰،۵۹۱	۹،۲۲۲،۵۵۰،۰۰۰
	جمع		۴	۸۴۵	۱۷۴،۶۲۴	—	۱۰،۱۳۹،۱۹۵،۰۰۰

۸. استان تهران

استان تهران با حدود ۱۳،۲۶۷،۶۳۷ جمعیت دارای ۶۷ سینما با ۱۹۰ سالن فعال و ظرفیت ۴۳،۲۰۱ صندلی می باشد.

جدول ۴۰: وضعیت فروش سینماهای استان تهران سال ۱۳۹۷

تعداد سینما	تعداد سالن	تعداد صندلی	تعداد تماشاگر	متوسط قیمت بلیت (به ریال)	میزان فروش (به ریال)
۶۷	۱۹۰	۴۳،۲۰۱	۱۳،۷۶۳،۹۷۹	۱۰۶۸۰۳	۱،۴۷۰،۰۳۸،۷۴۱،۰۰۰

جدول ۴۱: عملکرد فروش فیلم در استان تهران سال ۱۳۹۷

فیلم	تعداد فیلم	تعداد تماشاگر	متوسط قیمت بلیت (به ریال)	میزان فروش (به ریال)
ایرانی	۸۵	۱۳،۷۵۲،۳۲۷	۱۰۶۷۹۴	۱،۴۶۸،۶۶۵،۶۷۱،۰۰۰
خارجی	۳	۱۱،۶۵۲	۱۱۷۸۴۰	۱،۳۷۳،۰۷۰،۰۰۰

جدول ۴۲: پر فروش ترین فیلم های اکران شده در استان تهران سال ۱۳۹۷

نام فیلم	محصول	تعداد تماشاگر	متوسط قیمت بلیت (به ریال)	میزان فروش (به ریال)
هزارپا	ایران	۲،۰۲۹،۳۶۳	۱۰۸،۲۳۷	۲۱۹،۶۵۲،۱۰۰،۰۰۰
مصادره	ایران	۷۸۳،۴۱۶	۱۱۵،۴۴۰	۹۰،۴۳۷،۸۷۰،۰۰۰
تگزاس	ایران	۸۳۳،۵۳۱	۱۰۱،۶۷۶	۸۴،۷۵۰،۵۰۰،۰۰۰

جدول ۳: سینماهای استان تهران سال ۱۳۹۷

ردیف	نام شهر	نام سینما	تعداد سالن	تعداد صندلی	تعداد تماشاگر	متوسط قیمت بلیت (به ریال)	میزان فروش (به ریال)
۱	اسلامشهر	فجر	۵	۴۵۵	۱۴۲,۲۹۰	۸۰,۷۴۱	۱۱,۴۸۸,۶۵۰,۰۰۰
۲	پاکدشت	فجر	۱	۳۲۰	۷,۶۵۲	۲۹,۳۶۳	۲۲۴,۶۸۴,۰۰۰
۳	پاکدشت	فرهنگ	۱	۱۰۰	۸,۷۸۲	۵۹,۱۱۲	۵۱۹,۱۲۰,۰۰۰
۴	پردیس	جام جم	۳	۲۶۹	۶۶,۲۸۴	۶۹,۲۱۷	۴,۵۸۷,۹۵۰,۰۰۰
۵	پیشوا	هنر	۱	۲۱۰	۳۳,۵۲۹	۴۵,۱۷۹	۱,۵۱۴,۸۱۰,۰۰۰
۶	تهران	اریکه ایرانیان	۴	۱,۳۱۸	۲۳۷,۵۶۱	۱۲۱,۹۸۵	۲۸,۹۷۸,۷۸۰,۰۰۰
۷	تهران	استقلال	۱	۵۱۷	۹۶,۴۷۳	۸۳,۹۰۵	۸,۰۹۴,۵۸۹,۰۰۰
۸	تهران	ایران	۴	۹۹۳	۳۸۰,۵۲۳	۹۸,۶۳۲	۳۷,۵۳۱,۶۵۹,۰۰۰
۹	تهران	آستارا	۳	۶۹۱	۲۲,۶۶۷	۱۱۷,۴۰۹	۲,۶۶۱,۳۰۰,۰۰۰
۱۰	تهران	آفریقا	۱	۹۴۰	۱۳۳,۰۶۹	۸۶,۴۹۱	۱۱,۵۰۹,۲۴۹,۰۰۰
۱۱	تهران	برج میلاد	۲	۱۹۴	۲۸,۴۶۶	۱۱۵,۴۲۳	۳,۲۸۵,۶۴۰,۰۰۰
۱۲	تهران	بهمن	۲	۱,۱۶۹	۲۵۹,۰۴۰	۷۹,۹۴۸	۲۰,۷۰۹,۸۱۰,۰۰۰
۱۳	تهران	پارس	۲	۷۱۰	۶۷,۵۳۲	۸۸,۷۰۹	۵,۹۹۰,۶۹۰,۰۰۰
۱۴	تهران	پامچال	۱	۲۲۰	۸,۷۱۱	۴۵,۳۶۴	۳۹۵,۱۶۶,۰۰۰
۱۵	تهران	پایتخت	۲	۵۰۰	۱۱,۵۳۷	۸۶,۶۹۹	۱,۰۰۰,۲۵۰,۰۰۰
۱۶	تهران	پردیس ارگ	۳	۲۹۱	۳۰۱,۶۷۱	۱۳۱,۲۸۹	۳۹,۶۰۶,۰۹۰,۰۰۰
۱۷	تهران	پردیس ایران مال	۱۲	۱,۸۷۱	۳۰,۰۰۹	۱۲۰,۳۵۱	۳,۶۱۱,۶۲۰,۰۰۰
۱۸	تهران	پردیس آزادی	۵	۱,۱۰۱	۱,۰۶۲,۵۶۱	۱۲۸,۰۴۱	۱۳۶,۰۵۱,۱۷۳,۰۰۰
۱۹	تهران	پردیس باغ کتاب	۱۰	۱,۲۹۴	۷۴۳,۴۱۵	۱۱۸,۲۹۹	۸۷,۹۴۵,۱۳۸,۰۰۰
۲۰	تهران	پردیس تماشا	۳	۶۱۸	۲۹۸,۲۱۸	۶۶,۹۰۹	۱۹,۹۵۳,۳۲۰,۰۰۰
۲۱	تهران	پردیس چارسو	۶	۱,۰۴۷	۵۲۶,۱۵۶	۱۲۰,۴۲۶	۶۳,۳۶۳,۰۵۰,۰۰۰
۲۲	تهران	پردیس رازی	۲	۲۲۰	۳۵,۴۹۰	۶۲,۴۷۷	۲,۲۱۷,۳۰۰,۰۰۰
۲۳	تهران	پردیس زندگی	۵	۹۲۴	۴۹۷,۷۰۰	۱۱۵,۱۳۴	۵۷,۳۰۲,۲۳۵,۰۰۰
۲۴	تهران	پردیس شهرک	۴	۳۷۰	۱۸۱,۷۲۰	۱۲۱,۴۲۷	۲۲,۰۶۵,۷۶۰,۰۰۰
۲۵	تهران	پردیس قلهک	۱	۲۹۰	۲۲,۴۹۹	۱۵۲,۶۸۲	۳,۴۳۵,۱۸۷,۰۰۰
۲۶	تهران	پردیس کوروش	۱۲	۲,۷۹۰	۲,۴۳۵,۰۲۵	۱۲۶,۲۷۴	۳۰۷,۴۸۰,۷۷۹,۰۰۰
۲۷	تهران	پردیس کیان	۳	۹۵۴	۲۳۶,۸۷۷	۸۲,۱۹۴	۱۹,۴۶۹,۸۲۷,۰۰۰
۲۸	تهران	پردیس مگا مال	۱۰	۱,۰۵۲	۷۳۹,۲۲۱	۱۱۳,۲۴۰	۸۳,۷۰۹,۶۴۰,۰۰۰

جدول شماره ۴۰: سینماهای استان تهران سال ۱۳۹۷

ردیف	نام شهر	نام سینما	تعداد سالن	تعداد صندلی	تعداد تماشاگر	متوسط قیمت بلیت (به ریال)	میزان فروش (به ریال)
۲۹	تهران	پردیس ملت	۵	۱,۰۹۹	۶۰۲,۰۰۱	۱۲۵,۷۸۳	۷۵,۷۲۱,۶۳۷,۰۰۰
۳۰	تهران	پردیس هروی سنتر	۳	۳۳۵	۱۷۵,۳۰۷	۱۲۵,۶۵۳	۲۲,۰۲۷,۸۶۹,۰۰۰
۳۱	تهران	پیام	۱	۳۲۰	۱۷,۴۴۰	۶۱,۲۰۱	۱,۰۶۷,۳۵۰,۰۰۰
۳۲	تهران	پیروزی	۲	۳۳۲	۲۴۱,۳۲۸	۷۴,۹۵۸	۱۸,۰۸۹,۴۰۰,۰۰۰
۳۳	تهران	تیرازه	۲	۲۸۸	۱۹۱,۵۲۲	۹۶,۳۸۲	۱۸,۴۵۹,۳۱۰,۰۰۰
۳۴	تهران	جوان	۳	۶۱۰	۲۹۴,۴۶۳	۱۰۴,۵۰۵	۳۰,۷۷۲,۸۵۰,۰۰۰
۳۵	تهران	جی	۳	۶۱۴	۱۱,۲۱۱	۵۶,۵۰۲	۶۳۳,۴۴۰,۰۰۰
۳۶	تهران	حافظ	۲	۴۲۰	۱۱,۴۱۹	۷۷,۴۷۶	۸۸۴,۶۹۹,۰۰۰
۳۷	تهران	خانه هنرمندان	۱	۱۶۷	۲۷,۵۵۲	۶۱,۹۰۹	۱,۷۰۵,۷۰۸,۰۰۰
۳۸	تهران	دزاشیب	۱	۲۵۰	۴۴,۷۰۰	۹۲,۶۲۹	۴,۱۴۰,۵۱۰,۰۰۰
۳۹	تهران	دهکده المپیک	۲	۳۲۰	۲۲,۳۵۰	۷۶,۶۲۶	۱,۷۱۲,۶۰۰,۰۰۰
۴۰	تهران	سالن امام علی(ع)	۱	۵۵۰	۹,۸۲۶	۳۹,۵۴۶	۳۸۸,۵۸۰,۰۰۰
۴۱	تهران	سپیده	۲	۶۰۶	۱۰۹,۹۵۶	۶۹,۵۸۲	۷,۶۵۰,۹۸۰,۰۰۰
۴۲	تهران	سروش	۳	۵۹۹	۸۱,۰۵۷	۸۷,۷۲۴	۷,۱۱۰,۶۴۰,۰۰۰
۴۳	تهران	سمرقند	۳	۴۲۶	۲۰۴,۳۱۵	۸۷,۴۳۷	۱۷,۸۶۴,۶۹۹,۰۰۰
۴۴	تهران	شاهد	۳	۸۲۷	۹۴,۷۵۲	۵۹,۶۵۸	۵,۶۵۲,۶۷۹,۰۰۰
۴۵	تهران	شکوفه	۳	۷۹۰	۳۶۱,۴۲۵	۹۳,۶۷۷	۳۳,۸۵۷,۰۸۰,۰۰۰
۴۶	تهران	صحرا	۱	۱,۰۱۱	۲۰,۲۱۰	۸۵,۲۵۸	۱,۷۲۳,۰۶۰,۰۰۰
۴۷	تهران	عصر جدید	۳	۸۲۵	۵۳,۶۴۹	۸۹,۹۷۲	۴,۸۲۶,۸۸۸,۰۰۰
۴۸	تهران	فردوسی	۱	۱,۰۲۰	۳۴,۸۵۸	۵۷,۳۲۰	۱,۹۹۸,۰۷۰,۰۰۰
۴۹	تهران	فرهنگ	۳	۶۶۹	۴۴۱,۰۵۰	۱۲۶,۱۶۶	۵۵,۶۴۵,۴۱۲,۰۰۰
۵۰	تهران	فرهنگسرای اشراق	۱	۲۸۷	۷۶,۹۲۰	۶۸,۰۷۳	۵,۲۳۶,۲۱۰,۰۰۰
۵۱	تهران	فرهنگسرای بهمن	۱	۳۷۴	۳۹,۳۵۸	۷۴,۸۷۴	۲,۹۴۶,۸۹۰,۰۰۰
۵۲	تهران	فلسطین	۳	۸۹۵	۱۹۹,۵۰۳	۸۱,۳۵۰	۱۶,۲۲۹,۵۶۹,۰۰۰
۵۳	تهران	قدس	۱	۵۹۰	۱۱۵,۴۷۲	۸۹,۷۸۸	۱۰,۳۶۸,۰۳۰,۰۰۰
۵۴	تهران	کارون	۲	۵۴۸	۷۶,۹۰۷	۸۱,۱۰۱	۶,۲۳۷,۲۲۰,۰۰۰
۵۵	تهران	گلریز	۲	۴۲۸	۱۰,۷۰۰	۶۴,۰۵۲	۶۸۵,۳۶۰,۰۰۰
۵۶	تهران	ماندانا	۴	۸۴۹	۳۹۸,۰۵۳	۱۱۳,۸۸۵	۴۵,۳۳۲,۲۷۰,۰۰۰
۵۷	تهران	مرکزی	۵	۱,۹۳۴	۲۶۸,۰۹۳	۸۶,۱۶۳	۲۳,۰۹۹,۷۷۰,۰۰۰

جدول شماره ۴۰: سینماهای استان تهران سال ۱۳۹۷

ردیف	نام شهر	نام سینما	تعداد سالن	تعداد صندلی	تعداد تماشاگر	متوسط قیمت بلیت (به ریال)	میزان فروش (به ریال)
۵۸	تهران	موزه سینما	۳	۳۷۸	۱۷۶،۷۸۱	۹۳،۸۶۱	۱۶،۵۹۲،۸۶۳،۰۰۰
۵۹	تهران	میلاذ	۱	۵۸۵	۷۳،۶۴۶	۲۶،۹۶۹	۱،۹۸۶،۱۷۰،۰۰۰
۶۰	تهران	ناهید	۱	۴۱۴	۴۶،۴۷۴	۶۵،۲۳۳	۳،۰۳۱،۶۶۰،۰۰۰
۶۱	دماوند	پرستو	۱	۳۵۰	۲۸،۶۵۸	۵۸،۲۴۹	۱،۶۶۹،۳۱۲،۰۰۰
۶۲	رباط کریم	فرهنگ	۱	۶۱۰	۳۷،۹۱۹	۵۰،۵۰۱	۱،۹۱۴،۹۵۰،۰۰۰
۶۳	شهرری	پردیس راگا	۳	۶۰۴	۳۰۴،۲۱۱	۷۵،۱۹۶	۲۲،۸۷۵،۵۵۰،۰۰۰
۶۴	شهریار	ساحل اندیشه	۲	۴۸۱	۱۱۰،۲۵۲	۶۶،۲۱۷	۷،۳۰۰،۵۸۰،۰۰۰
۶۵	شهریار	سپهر شهریار	۱	۱۴۴	۶۷،۴۶۰	۶۱،۷۰۲	۴،۱۶۲،۴۱۰،۰۰۰
۶۶	ورامین	قدس	۱	۲۲۴	۶۸،۵۰۳	۵۴،۴۹۴	۳،۷۳۳،۰۰۰،۰۰۰
۶۷	تهران	موزه سینما	۳	۳۷۸	۱۷۶،۷۸۱	۹۳،۸۶۱	۱۶،۵۹۲،۸۶۳،۰۰۰
	جمع		۱۹۰	۴۳،۲۰۱	۱۳،۷۶۳،۹۷۹	—	۱،۴۷۰،۰۳۸،۷۴۱،۰۰۰

۹. استان چهارمحال و بختیاری

استان چهارمحال و بختیاری با حدود ۹۴۷،۷۶۳ جمعیت دارای ۳ سینما و ۴ سالن فعال و ظرفیت ۱،۳۶۴ صندلی می باشد.

جدول ۴۴: وضعیت فروش سینماهای استان چهارمحال و بختیاری سال ۱۳۹۷

تعداد سینما	تعداد سالن	تعداد صندلی	تعداد تماشاگر	متوسط قیمت بلیت (به ریال)	میزان فروش (به ریال)
۳	۴	۱،۳۶۴	۱۰۳،۴۵۷	۵۴،۴۹۸	۵،۶۳۸،۲۱۱،۰۰۰

جدول ۴۵: عملکرد فروش فیلم در استان چهارمحال و بختیاری سال ۱۳۹۷

فیلم	تعداد فیلم	تعداد تماشاگر	متوسط قیمت بلیت (به ریال)	میزان فروش (به ریال)
ایرانی	۶۱	۱۰۳،۲۶۴	۵۴،۴۸۹	۵،۶۲۶،۸۰۱،۰۰۰
خارجی	۱	۱۹۳	۵۹،۱۱۹	۱۱،۴۱۰،۰۰۰

جدول ۴۶: پر فروش ترین فیلم های اکران شده در استان چهارمحال و بختیاری سال ۱۳۹۷

نام فیلم	محصول	تعداد تماشاگر	متوسط قیمت بلیت (به ریال)	میزان فروش (به ریال)
هزارپا	ایران	۱۱،۲۰۸	۵۵،۰۸۳	۶۱۷،۳۷۰،۰۰۰
لاتاری	ایران	۸،۸۷۷	۵۷،۸۷۲	۵۱۳،۷۳۰،۰۰۰
به وقت شام	ایران	۹،۰۹۹	۵۵،۹۴۵	۵۰۹،۰۴۵،۰۰۰

جدول ۴۷: سینماهای استان چهارمحال و بختیاری سال ۱۳۹۷

ردیف	نام شهر	نام سینما	تعداد سالن	تعداد صندلی	تعداد تماشاگر	متوسط قیمت بلیت (به ریال)	میزان فروش (به ریال)
۱	بروجن	۸شهریور	۱	۳۸۰	۳,۳۰۹	۳۲,۶۸۷	۱۰۸,۱۶۰,۰۰۰
۲	شهرکرد	بهمن	۱	۴۸۳	۸۶,۱۸۱	۵۶,۰۹۳	۴,۸۳۴,۱۷۵,۰۰۰
۳	شهرکرد	غدیر	۲	۵۰۱	۱۳,۹۶۷	۴۹,۸۲۳	۶۹۵,۸۷۶,۰۰۰
	جمع		۴	۱,۳۶۴	۱۰۳,۴۵۷	—	۵,۶۳۸,۲۱۱,۰۰۰

۱۰. استان خراسان شمالی

استان خراسان شمالی با حدود ۸۶۳،۰۹۲ جمعیت دارای ۵ سینما و ۷ سالن فعال و ظرفیت ۱،۴۰۵ صندلی می باشد.

جدول ۴۸: وضعیت فروش سینماهای استان خراسان شمالی سال ۱۳۹۷

تعداد سینما	تعداد سالن	تعداد صندلی	تعداد تماشاگر	متوسط قیمت بلیت (به ریال)	میزان فروش (به ریال)
۵	۷	۱،۴۰۵	۶۶،۷۴۴	۵۴۳۷۷	۳،۶۲۹،۳۶۰،۰۰۰

جدول ۴۹: عملکرد فروش فیلم در استان خراسان شمالی سال ۱۳۹۷

فیلم	تعداد فیلم	تعداد تماشاگر	متوسط قیمت بلیت (به ریال)	میزان فروش (به ریال)
ایرانی	۴۹	۶۶،۷۲۳	۵۴،۳۷۹	۳،۶۲۸،۳۱۰،۰۰۰
خارجی	۱	۲۱	۵۰،۰۰۰	۱،۰۵۰،۰۰۰

جدول ۵۰: پر فروش ترین فیلم های اکران شده در استان خراسان شمالی سال ۱۳۹۷

نام فیلم	محصول	تعداد تماشاگر	متوسط قیمت بلیت (به ریال)	میزان فروش (به ریال)
لاتاری	ایران	۶،۲۹۶	۵۵،۵۳۹	۳۴۹،۶۷۵،۰۰۰
هزارپا	ایران	۵،۸۶۱	۵۶،۷۴۵	۳۳۲،۵۸۵،۰۰۰
به وقت شام	ایران	۴،۵۱۰	۵۸،۵۳۲	۲۶۳،۹۸۰،۰۰۰

جدول ۱: سینماهای استان خراسان شمالی سال ۱۳۹۷

ردیف	نام شهر	نام سینما	تعداد سالن	تعداد صندلی	تعداد تماشاگر	متوسط قیمت بلیت (به ریال)	میزان فروش (به ریال)
۱	اسفراین	نسیم	۱	۲۵۷	۱۳,۳۱۱	۴۴,۴۴۵	۵۹۱,۶۰۵,۰۰۰
	آشخانه	اندیشه	۱	۲۳۸	۶,۹۲۷	۲۹,۰۹۴	۲۰۱,۵۳۵,۰۰۰
۲	بجنورد	عمیق	۳	۱۸۴	۲۸,۲۸۰	۶۶,۹۸۴	۱,۸۹۴,۳۰۰,۰۰۰
۳	بجنورد	گلشن	۱	۴۷۰	۱۶,۴۷۷	۵۷,۱۶۶	۹۴۱,۹۲۰,۰۰۰
۴	شبروان	غدیر	۱	۲۵۶	۱,۷۴۹	۴۲,۵۰۴	۷۴,۳۴۰,۰۰۰
۵	اسفراین	نسیم	۱	۲۵۷	۱۳,۳۱۱	۴۴,۴۴۵	۵۹۱,۶۰۵,۰۰۰
	جمع		۷	۱,۴۰۵	۶۶,۷۴۴	—	۳,۶۲۹,۳۶۰,۰۰۰

۱۱. استان خراسان رضوی

استان خراسان رضوی با حدود ۶،۴۳۴،۵۰۱ جمعیت دارای ۱۵ سینما و ۵۲ سالن فعال و ظرفیت ۹،۳۸۴ می باشد.

جدول ۵۲: وضعیت فروش سینماهای استان خراسان رضوی سال ۱۳۹۷

تعداد سینما	تعداد سالن	تعداد صندلی	تعداد تماشاگر	متوسط قیمت بلیت (به ریال)	میزان فروش (به ریال)
۱۵	۵۲	۹،۳۸۴	۳،۱۸۸،۵۸۶	۷۹۶۸۲	۲۵۴،۰۷۲،۴۹۹،۰۰۰

جدول ۵۳: عملکرد فروش فیلم در استان خراسان رضوی سال ۱۳۹۷

فیلم	تعداد فیلم	تعداد تماشاگر	متوسط قیمت بلیت (به ریال)	میزان فروش (به ریال)
ایرانی	۸۵	۳،۱۸۴،۷۰۷	۷۹،۶۶۳	۲۵۳،۷۰۴،۷۱۹،۰۰۰
خارجی	۲	۳،۸۷۹	۹۴،۸۱۳	۳۶۷،۷۸۰،۰۰۰

جدول ۵۴: پر فروش ترین فیلم های اکران شده در استان خراسان رضوی سال ۱۳۹۷

نام فیلم	محصول	تعداد تماشاگر	متوسط قیمت بلیت (به ریال)	میزان فروش (به ریال)
هزار پا	ایران	۴۷۳،۰۹۸	۸۱،۰۲۱	۳۸،۳۳۰،۸۸۰،۰۰۰
به وقت شام	ایران	۲۳۳،۲۴۰	۷۴،۷۹۸	۱۷،۴۴۵،۷۷۰،۰۰۰
تگزاس	ایران	۱۸۹،۰۱۹	۷۷،۱۰۵	۱۴،۵۷۴،۲۲۰،۰۰۰

جدول ۵۵: سینماهای استان خراسان رضوی سال ۱۳۹۷

ردیف	نام شهر	نام سینما	تعداد سالن	تعداد صندلی	تعداد تماشاگر	متوسط قیمت بلیت (به ریال)	میزان فروش (به ریال)
۱	تایباد	قدس	۱	۲۰۰	۱۲,۰۸۹	۳۰,۰۰۰	۳۶۲,۶۷۰,۰۰۰
۲	ترت حیدریه	اندیشه	۱	۲۳۰	۱۲,۶۷۱	۴۰,۵۵۱	۵۱۳,۸۲۵,۰۰۰
۳	سبزوار	بهمن	۱	۴۳۶	۹۳,۳۹۹	۴۱,۴۵۵	۳,۸۷۱,۸۲۰,۰۰۰
۴	قوچان	دانش	۱	۴۰۰	۹,۱۰۴	۴۹,۵۸۴	۴۵۱,۴۱۵,۰۰۰
۵	کاشمر	ایران	۱	۱۷۲	۲۰,۲۷۷	۴۱,۳۷۹	۸۳۹,۰۴۰,۰۰۰
۶	گناباد	سینما شهر	۱	۳۴۰	۴۵,۹۲۶	۴۰,۱۰۸	۱,۸۴۲,۰۰۰,۰۰۰
۷	مشهد	آفریقا	۱	۸۷۰	۳۴۹,۶۷۱	۶۵,۱۰۷	۲۲,۷۶۵,۹۹۰,۰۰۰
۸	مشهد	پردیس اطلس	۱۱	۱,۰۳۳	۷۷۷,۱۵۵	۸۳,۸۴۶	۶۵,۱۶۱,۴۸۰,۰۰۰
۹	مشهد	پردیس گلشن	۴	۳۳۴	۲۱۴,۲۶۶	۱۰۰,۶۶۵	۲۱,۵۶۹,۰۶۶,۰۰۰
۱۰	مشهد	پردیس هویزه	۸	۱,۱۳۴	۹۰۷,۲۷۲	۹۸,۳۹۳	۸۹,۲۶۹,۴۷۱,۰۰۰
۱۱	مشهد	پیروزی	۲	۴۹۵	۱۱۳,۵۱۶	۵۷,۸۴۶	۶,۵۶۶,۴۷۰,۰۰۰
۱۲	مشهد	سیمرغ	۵	۱,۲۴۴	۲۷۰,۶۶۵	۷۶,۵۰۹	۲۰,۷۰۸,۲۸۰,۰۰۰
۱۳	مشهد	قدس	۲	۸۲۹	۱۵۰,۵۵۱	۴۱,۷۹۰	۶,۲۹۱,۴۹۰,۰۰۰
۱۴	مشهد	ویلاز توریست	۱۰	۱,۰۷۵	۵۹,۸۱۲	۹۵,۳۱۳	۵,۷۰۰,۸۵۰,۰۰۰
۱۵	نیشابور	شهر فیروزه	۳	۵۹۲	۱۵۲,۲۱۲	۵۳,۶۰۰	۸,۱۵۸,۶۳۲,۰۰۰
	جمع		۵۲	۹,۳۸۴	۳,۱۸۸,۵۸۶	-	۲۵۴,۰۷۲,۴۹۹,۰۰۰

۱۲. استان خراسان جنوبی

استان خراسان جنوبی با حدود ۷۶۸،۸۹۸ جمعیت دارای ۳ سینمای فعال و ظرفیت ۸۵۳ صندلی می باشد.

جدول ۵۶: وضعیت فروش سینماهای استان خراسان جنوبی سال ۱۳۹۷

تعداد سینما	تعداد سالن	تعداد صندلی	تعداد تماشاگر	متوسط قیمت بلیت (به ریال)	میزان فروش (به ریال)
۳	۳	۸۵۳	۱۱۲،۹۲۷	۵۱۰۲۰	۵،۷۶۱،۴۸۰،۰۰۰

جدول ۵۷: عملکرد فروش فیلم در استان خراسان جنوبی سال ۱۳۹۷

فیلم	تعداد فیلم	تعداد تماشاگر	متوسط قیمت بلیت (به ریال)	میزان فروش (به ریال)
ایرانی	۵۸	۱۱۲،۹۲۷	۵۱۰۲۰	۵،۷۶۱،۴۸۰،۰۰۰
خارجی	۰	۰	-	۰

جدول ۵۸: پر فروش ترین فیلم های اکران شده در استان خراسان جنوبی سال ۱۳۹۷

نام فیلم	محصول	تعداد تماشاگر	متوسط قیمت بلیت (به ریال)	میزان فروش (به ریال)
به وقت شام	ایران	۱۶،۲۴۶	۵۱،۸۶۹	۸۴۲،۶۷۰،۰۰۰
هزار پا	ایران	۱۵،۶۲۶	۵۰،۰۹۲	۷۸۲،۷۳۰،۰۰۰
فیلشاه	ایران	۱۰،۲۸۵	۴۹،۱۰۲	۵۰۵،۰۱۵،۰۰۰

جدول ۵۹: سینماهای استان خراسان جنوبی سال ۱۳۹۷

ردیف	نام شهر	نام سینما	تعداد سالن	تعداد صندلی	تعداد تماشاگر	متوسط قیمت بلیت (به ریال)	میزان فروش (به ریال)
۱	بیرجند	بهمن	۱	۲۶۳	۸۵،۷۸۸	۵۳،۵۱۵	۴،۵۹۰،۹۵۰،۰۰۰
۲	بیرجند	فردوسی	۱	۳۷۰	۲۱،۴۶۳	۴۲،۷۱۸	۹۱۶،۸۵۰،۰۰۰
۳	قائن	پارک	۱	۲۲۰	۵،۶۷۶	۴۴،۶۹۳	۲۵۳،۶۸۰،۰۰۰
		جمع	۳	۸۵۳	۱۱۲،۹۲۷	—	۵،۷۶۱،۴۸۰،۰۰۰

۱۳. استان خوزستان

استان خوزستان با حدود ۴،۷۱۰،۵۰۹ جمعیت دارای ۱۵ سینما و ۱۷ سالن فعال و ظرفیت ۶،۰۷۳ صندلی می باشد.

جدول ۶۰: وضعیت فروش سینماهای استان خوزستان سال ۱۳۹۷

تعداد سینما	تعداد سالن	تعداد صندلی	تعداد تماشاگر	متوسط قیمت بلیت (به ریال)	میزان فروش (به ریال)
۱۵	۱۷	۶،۰۷۳	۶۲۷،۷۳۰	۵۷۱۶۸	۳۵،۸۸۶،۳۲۱،۰۰۰

جدول ۶۱: عملکرد فروش فیلم در استان خوزستان سال ۱۳۹۷

فیلم	تعداد فیلم	تعداد تماشاگر	متوسط قیمت بلیت (به ریال)	میزان فروش (به ریال)
ایرانی	۷۹	۶۲۶،۳۵۸	۵۷،۱۶۳	۳۵،۸۰۴،۳۷۱،۰۰۰
خارجی	۲	۱،۳۷۲	۵۹،۷۳۰	۸۱،۹۵۰،۰۰۰

جدول ۶۲: پر فروش ترین فیلم های اکران شده در استان خوزستان سال ۱۳۹۷

نام فیلم	محصول	تعداد تماشاگر	متوسط قیمت بلیت (به ریال)	میزان فروش (به ریال)
هزار پا	ایران	۹۹،۸۶۷	۵۸،۱۹۲	۵،۸۱۱،۴۹۵،۰۰۰
به وقت شام	ایران	۵۱،۹۱۸	۵۹،۰۹۰	۳،۰۶۷،۸۱۰،۰۰۰
لاتاری	ایران	۵۱،۳۷۶	۵۸،۸۴۳	۳،۰۲۳،۱۰۵،۰۰۰

جدول ۶۳ سینماهای استان خوزستان سال ۱۳۹۷

ردیف	نام شهر	نام سینما	تعداد سالن	تعداد صندلی	تعداد تماشاگر	متوسط قیمت بلیت (به ریال)	میزان فروش (به ریال)
۱	اندیمشک	خورشید	۱	۳۰۰	۴۴,۶۸۵	۴۱,۸۴۳	۱,۸۶۹,۷۵۷,۰۰۰
۲	اهواز	اکسین	۱	۶۷۷	۷۸,۴۲۹	۶۲,۸۲۶	۴,۹۲۷,۳۶۰,۰۰۰
۳	اهواز	بهمن	۱	۶۲۱	۲۸,۸۷۹	۵۹,۸۳۲	۱,۷۲۷,۸۷۵,۰۰۰
۴	اهواز	ساحل	۱	۳۶۰	۱۴۲,۰۱۲	۶۷,۱۰۰	۹,۵۲۹,۰۳۸,۰۰۰
۵	اهواز	قدس	۱	۴۴۷	۱۹,۲۹۳	۵۷,۵۹۰	۱,۱۱۱,۰۷۵,۰۰۰
۶	اهواز	هلال	۱	۶۰۸	۵۱,۸۴۰	۶۶,۶۵۳	۳,۴۵۵,۳۰۰,۰۰۰
۷	آبادان	آزادی	۱	۲۱۷	۴۵,۸۲۹	۶۲,۶۹۶	۲,۸۷۳,۲۹۰,۰۰۰
۸	آبادان	مهر	۱	۳۵۵	۳۷,۹۸۸	۷۲,۶۶۷	۲,۷۶۰,۴۷۵,۰۰۰
۹	بندر امام خمینی	ساحل	۱	۴۵۰	۱۵,۰۸۸	۴۴,۲۸۳	۶۶۸,۱۴۱,۰۰۰
۱۰	بندر ماهشهر	دریا	۱	۴۰۴	۱۸,۲۲۹	۵۲,۷۲۳	۹۶۱,۰۹۰,۰۰۰
۱۱	بهبهان	فجر	۱	۲۳۵	۱۵,۷۲۵	۴۲,۴۶۷	۶۶۷,۸۰۰,۰۰۰
۱۲	بهبهان	کوچ	۱	۱۰۰	۱۵,۶۴۱	۵۸,۳۸۶	۹۱۳,۲۱۰,۰۰۰
۱۳	خرمشهر	نخل	۲	۴۰۴	۳۵,۰۶۳	۵۹,۲۸۸	۲,۰۷۸,۸۰۰,۰۰۰
۱۴	شوشتر	آبشار	۲	۶۱۵	۱۷,۷۱۸	۲۰,۰۲۰	۳۵۴,۷۲۰,۰۰۰
۱۵	شوشتر	مهر و ماه	۱	۲۸۰	۶۱,۳۱۱	۳۲,۴۳۱	۱,۹۸۸,۳۹۰,۰۰۰
	جمع		۱۷	۶,۰۷۳	۶۲۷,۷۳۰	-	۳۵,۸۸۶,۳۲۱,۰۰۰

۱۴. استان زنجان

استان زنجان با حدود ۱,۰۵۷,۴۶۱ جمعیت دارای ۲ سینمای فعال و ظرفیت ۴۷۳ صندلی می باشد.

جدول ۶۴: وضعیت فروش سینماهای استان زنجان سال ۱۳۹۷

تعداد سینما	تعداد سالن	تعداد صندلی	تعداد تماشاگر	متوسط قیمت بلیت (به ریال)	میزان فروش (به ریال)
۲	۲	۴۷۳	۱۲۷,۷۰۰	۶۳۴۷۳	۸,۱۰۵,۴۴۰,۰۰۰

جدول ۶۵: عملکرد فروش فیلم در استان زنجان سال ۱۳۹۷

فیلم	تعداد فیلم	تعداد تماشاگر	متوسط قیمت بلیت (به ریال)	میزان فروش (به ریال)
ایرانی	۴۱	۱۲۷,۷۰۰	۶۳,۴۷۳	۸,۱۰۵,۴۴۰,۰۰۰
خارجی	۰	۰	-	۰

جدول ۶۶: پر فروش ترین فیلم های اکران شده در استان زنجان سال ۱۳۹۷

نام فیلم	محصول	تعداد تماشاگر	متوسط قیمت بلیت (به ریال)	میزان فروش (به ریال)
به وقت شام	ایران	۱۶,۳۰۶	۶۸,۰۱۷	۱,۱۰۹,۰۸۰,۰۰۰
فیلشاه	ایران	۱۷,۷۶۶	۵۷,۳۸۲	۱,۰۱۹,۴۴۰,۰۰۰
هزار پا	ایران	۱۳,۳۰۶	۶۶,۳۸۵	۸۸۳,۳۲۰,۰۰۰

جدول ۲۷: سینماهای استان زنجان سال ۱۳۹۷

ردیف	نام شهر	نام سینما	تعداد سالن	تعداد صندلی	تعداد تماشاگر	متوسط قیمت بلیت (به ریال)	میزان فروش (به ریال)
۱	زنجان	بهمن	۱	۲۳۱	۱۲۳،۷۰۴	۶۱،۳۱۵	۷،۵۸۴،۸۷۰،۰۰۰
۲	زنجان	روشا	۱	۲۴۲	۳،۹۹۶	۱۳۰،۲۷۳	۵۲۰،۵۷۰،۰۰۰
	جمع		۲	۴۷۳	۱۲۷،۷۰۰	—	۸،۱۰۵،۴۴۰،۰۰۰

۱۵. استان سمنان

استان سمنان با حدود ۷۰۲،۳۶۰ جمعیت دارای ۴ سینما، ۷ سالن فعال و ظرفیت ۱۶۷۵ صندلی می‌باشد.

جدول ۲۸: وضعیت فروش سینماهای استان سمنان سال ۱۳۹۷

تعداد سینما	تعداد سالن	تعداد صندلی	تعداد تماشاگر	متوسط قیمت بلیت (به ریال)	میزان فروش (به ریال)
۴	۷	۱،۹۵۳	۱۳۷،۵۹۷	۵۷۰۵۵	۷،۸۵۰،۶۴۰،۰۰۰

جدول ۲۹: عملکرد فروش فیلم در استان سمنان سال ۱۳۹۷

فیلم	تعداد فیلم	تعداد تماشاگر	متوسط قیمت بلیت (به ریال)	میزان فروش (به ریال)
ایرانی	۵۸	۱۳۷،۵۹۷	۵۷۰۵۵	۷،۸۵۰،۶۴۰،۰۰۰
خارجی	۰	۰	-	۰

جدول ۳۰: پر فروش‌ترین فیلم‌های اکران شده در استان سمنان سال ۱۳۹۷

نام فیلم	محصول	تعداد تماشاگر	متوسط قیمت بلیت (به ریال)	میزان فروش (به ریال)
هزار پا	ایران	۱۸،۹۳۶	۵۶،۰۴۸	۱،۰۶۱،۳۳۰،۰۰۰
لاتاری	ایران	۱۲،۲۵۲	۶۳،۳۷۵	۷۷۶،۴۶۵،۰۰۰
به وقت شام	ایران	۱۱،۴۸۴	۵۳،۶۵۳	۶۱۶،۱۵۰،۰۰۰

جدول ۷۱: سینماهای استان سمنان سال ۱۳۹۷

ردیف	نام شهر	نام سینما	تعداد سالن	تعداد صندلی	تعداد تماشاگر	متوسط قیمت بلیت (به ریال)	میزان فروش (به ریال)
۱	سمنان	هلال	۱	۸۰۰	۱۹,۱۱۴	۶۶,۶۶۱	۱,۲۷۴,۱۵۰,۰۰۰
۲	سمنان	یادمان	۱	۳۲۵	۳۱,۵۷۲	۶۳,۳۳۲	۱,۹۹۹,۵۰۵,۰۰۰
۳	شاهرود	فرهنگ	۱	۳۰۰	۲۴,۰۰۹	۵۳,۹۸۹	۱,۲۹۶,۲۱۵,۰۰۰
۴	دامغان	پردیس خلیج فارس	۳	۲۷۸	۴۰,۸۷۲	۵۲,۲۸۹	۲,۱۳۷,۱۷۰,۰۰۰
۵	گرمسار	ابریشم	۱	۲۵۰	۲۲,۰۳۰	۵۱,۹۱۱	۱,۱۴۳,۶۰۰,۰۰۰
	جمع		۷	۱,۹۵۳	۱۳۷,۵۹۷	—	۷,۸۵۰,۶۴۰,۰۰۰

۱۶. استان سیستان و بلوچستان

استان سیستان و بلوچستان با حدود ۲,۷۷۵,۰۱۴ جمعیت دارای ۲ سینمای فعال و ظرفیت ۷۰۷ صندلی می باشد.

جدول ۷۲: وضعیت فروش سینماهای استان سیستان و بلوچستان سال ۱۳۹۷

تعداد سینما	تعداد سالن	تعداد صندلی	تعداد تماشاگر	متوسط قیمت بلیت (به ریال)	میزان فروش (به ریال)
۲	۲	۷۰۷	۵۳,۶۶۹	۴۸۴۵۳	۲,۶۰۰,۴۳۴,۰۰۰

جدول ۷۳: عملکرد فروش فیلم در استان سیستان و بلوچستان سال ۱۳۹۷

فیلم	تعداد فیلم	تعداد تماشاگر	متوسط قیمت بلیت (به ریال)	میزان فروش (به ریال)
ایرانی	۲۴	۵۳,۶۶۹	۴۸,۴۵۳	۲,۶۰۰,۴۳۴,۰۰۰
خارجی	۰	۰	-	۰

جدول ۷۴: پر فروش ترین فیلم های اکران شده در استان سیستان و بلوچستان سال ۱۳۹۷

نام فیلم	محصول	تعداد تماشاگر	متوسط قیمت بلیت (به ریال)	میزان فروش (به ریال)
لس آنجلس تهران	ایران	۵,۱۳۸	۵۰,۴۴۳	۲۵۹,۱۷۴,۰۰۰
هشتگ	ایران	۴,۸۷۴	۴۶,۷۳۰	۲۲۷,۷۶۰,۰۰۰
لازانيا	ایران	۴,۴۳۴	۴۸,۱۱۵	۲۱۳,۳۴۴,۰۰۰

جنول ۷۵: سینماهای استان سیستان و بلوچستان سال ۱۳۹۷

ردیف	نام شهر	نام سینما	تعداد سالن	تعداد صندلی	تعداد تماشاگر	متوسط قیمت بلیت (به ریال)	میزان فروش (به ریال)
۱	زاهدان	اشراق	۱	۱۷۰	۶۲۷	۴۶،۹۸۶	۲۹،۴۶۰،۰۰۰
۲	زاهدان	هلال	۱	۵۳۷	۵۳،۰۴۲	۴۸،۴۷۱	۲،۵۷۰،۹۷۴،۰۰۰
	جمع		۲	۷۰۷	۵۳،۶۶۹	—	۲،۶۰۰،۴۳۴،۰۰۰

۱۷. استان فارس

استان فارس با حدود ۴،۸۵۱،۲۷۴ جمعیت دارای ۱۳ سینما و ۲۰ سالن فعال و ظرفیت ۷۱۷۳ صندلی می‌باشد.

جدول ۷۶: وضعیت فروش سینماهای استان فارس سال ۱۳۹۷

تعداد سینما	تعداد سالن	تعداد صندلی	تعداد تماشاگر	متوسط قیمت بلیت (به ریال)	میزان فروش (به ریال)
۱۳	۲۰	۷،۱۷۳	۱،۶۵۸،۲۴۱	۷۲۷۹۹	۱۲۰،۷۱۸،۴۹۴،۰۰۰

جدول ۷۷: عملکرد فروش فیلم در استان فارس سال ۱۳۹۷

فیلم	تعداد فیلم	تعداد تماشاگر	متوسط قیمت بلیت (به ریال)	میزان فروش (به ریال)
ایرانی	۸۱	۱،۶۵۶،۷۶۳	۷۲،۷۹۲	۱۲۰،۵۹۸،۶۳۴،۰۰۰
خارجی	۳	۱،۴۷۸	۸۱،۰۹۶	۱۱۹،۸۶۰،۰۰۰

جدول ۷۸: پر فروش‌ترین فیلم‌های اکران شده در استان فارس سال ۱۳۹۷

نام فیلم	محصول	تعداد تماشاگر	متوسط قیمت بلیت (به ریال)	میزان فروش (به ریال)
هزارپا	ایران	۲۰۵،۰۵۰	۷۱،۸۴۰	۱۴،۷۳۰،۷۰۰،۰۰۰
تگزاس	ایران	۱۱۴،۵۸۰	۶۹،۷۷۵	۷،۹۹۴،۸۴۰،۰۰۰
لاتاری	ایران	۹۵،۹۹۷	۶۹،۱۶۴	۶،۶۳۹،۵۵۵،۰۰۰

جنول ۷۹: سینماهای استان فارس سال ۱۳۹۷

ردیف	نام شهر	نام سینما	تعداد سالن	تعداد صندلی	تعداد تماشاگر	متوسط قیمت بلیت (به ریال)	میزان فروش (به ریال)
۱	استهبان	قدس	۱	۴۶۷	۱۸.۱۳۷	۳۹.۶۸۲	۷۱۹.۷۲۰.۰۰۰
۲	اوز	فردوسی	۱	۱۵۲	۲.۳۸۷	۵۰.۱۵۵	۱۱۹.۷۲۰.۰۰۰
۳	جهرم	مصلی نژاد	۱	۷۲۰	۴۱.۴۳۶	۴۹.۶۷۸	۲.۰۵۸.۴۷۰.۰۰۰
۴	داراب	جوان	۱	۲۴۰	۸.۹۸۵	۵۰.۵۶۱	۴۵۴.۲۹۰.۰۰۰
۵	شیراز	ایران	۱	۹۴۷	۱۰۱.۲۵۶	۴۹.۵۲۹	۵.۰۱۵.۰۸۰.۰۰۰
۶	شیراز	پیام	۱	۵۲۶	۸۵.۷۶۵	۴۴.۳۷۶	۳.۸۰۵.۸۷۰.۰۰۰
۷	شیراز	سعدی	۱	۸۶۸	۱۵۴.۴۶۳	۵۷.۷۸۹	۸.۹۲۶.۲۳۰.۰۰۰
۸	شیراز	شیراز	۱	۶۵۴	۹۶.۴۵۰	۵۲.۰۹۱	۵.۰۲۴.۲۱۵.۰۰۰
۹	شیراز	فرهنگ	۱	۱۹۵	۱۴۴.۲۵۵	۷۱.۵۳۷	۱۰.۳۱۹.۵۴۰.۰۰۰
۱۰	شیراز	فلسطین	۱	۵۲۰	۷۲.۳۱۰	۴۳.۴۲۳	۳.۱۳۹.۸۹۹.۰۰۰
۱۱	شیراز	گلستان	۳	۲۷۰	۳۱۲.۶۶۸	۸۶.۵۲۴	۲۷.۰۵۳.۳۵۰.۰۰۰
۱۲	شیراز	هنر شهر آفتاب	۶	۱.۴۱۴	۶۰۵.۳۲۴	۸۸.۳۲۱	۵۳.۴۶۲.۷۰۰.۰۰۰
۱۳	گراش	فرهنگ	۱	۲۰۰	۱۴.۸۰۵	۴۱.۸۳۸	۶۱۹.۴۱۰.۰۰۰
	جمع		۲۰	۷.۱۷۳	۱.۶۵۸.۲۴۱	-	۱۲۰.۷۱۸.۴۹۴.۰۰۰

۱۸. استان قزوین

استان قزوین با حدود ۱،۲۷۳،۷۶۱ جمعیت دارای ۲ سینما و ۴ سالن فعال و ظرفیت ۵۷۲ صندلی می‌باشد.

جدول ۸۰: وضعیت فروش سینماهای استان قزوین سال ۱۳۹۷

تعداد سینما	تعداد سالن	تعداد صندلی	تعداد تماشاگر	متوسط قیمت بلیت (به ریال)	میزان فروش (به ریال)
۲	۴	۵۷۲	۲۲۰،۰۴۲	۶۴۸۳۵	۱۴،۲۶۶،۴۳۶،۰۰۰

جدول ۸۱: عملکرد فروش فیلم در استان قزوین سال ۱۳۹۷

فیلم	تعداد فیلم	تعداد تماشاگر	متوسط قیمت بلیت (به ریال)	میزان فروش (به ریال)
ایرانی	۶۸	۲۱۹،۹۸۲	۶۴۸۳۵	۱۴،۲۶۲،۵۱۶،۰۰۰
خارجی	۱	۶۰	۶۵۳۳۳	۳،۹۲۰،۰۰۰

جدول ۸۲: پر فروش ترین فیلم‌های اکران شده در استان قزوین سال ۱۳۹۷

نام فیلم	محصول	تعداد تماشاگر	متوسط قیمت بلیت (به ریال)	میزان فروش (به ریال)
هزار پا	ایران	۳۲،۴۳۶	۶۴،۱۳۷	۲،۰۸۰،۳۶۰،۰۰۰
لاتاری	ایران	۱۸،۱۶۶	۶۹،۲۶۳	۱،۲۵۸،۲۴۰،۰۰۰
مصادره	ایران	۱۴،۰۳۱	۶۹،۱۳۳	۹۷۰،۰۰۰،۰۰۰

جدول ۸۳: سینماهای استان قزوین سال ۱۳۹۷

ردیف	نام شهر	نام سینما	تعداد سالن	تعداد صندلی	تعداد تماشاگر	متوسط قیمت بلیت (به ریال)	میزان فروش (به ریال)
۱	قزوین	بهمن	۲	۲۸۰	۱۳۰،۵۰۷	۶۶،۲۰۹	۸،۶۴۰،۶۸۶،۰۰۰
۲	قزوین	مهتاب	۲	۲۹۲	۸۹،۵۳۵	۶۲،۸۳۳	۵،۶۲۵،۷۵۰،۰۰۰
	جمع		۴	۵۷۲	۲۲۰،۰۴۲	—	۱۴،۲۶۶،۴۳۶،۰۰۰

۱۹. استان قم

استان قم با حدود ۱،۲۹۲،۲۸۳ جمعیت دارای ۵ سینما و ۹ سالن فعال و ظرفیت ۱،۹۹۳ صندلی می باشد.

جدول ۸۴: وضعیت فروش سینماهای استان قم سال ۱۳۹۷

تعداد سینما	تعداد سالن	تعداد صندلی	تعداد تماشاگر	متوسط قیمت بلیت (به ریال)	میزان فروش (به ریال)
۵	۹	۱،۹۹۳	۴۵۹،۳۷۹	۶۵۶۴۱	۳۰،۱۵۴،۱۵۱،۰۰۰

جدول ۸۵: عملکرد فروش فیلم در استان قم سال ۱۳۹۷

فیلم	تعداد فیلم	تعداد تماشاگر	متوسط قیمت بلیت (به ریال)	میزان فروش (به ریال)
ایرانی	۵۲	۴۵۹،۳۷۹	۶۵۶۴۱	۳۰،۱۵۴،۱۵۱،۰۰۰
خارجی	۰	۰	-	۰

جدول ۸۶: پر فروش ترین فیلم های اکران شده در استان قم سال ۱۳۹۷

نام فیلم	محصول	تعداد تماشاگر	متوسط قیمت بلیت (به ریال)	میزان فروش (به ریال)
هزار پا	ایران	۷۳،۷۶۳	۷۱،۱۰۴	۵،۲۴۴،۸۲۵،۰۰۰
به وقت شام	ایران	۶۰،۴۴۴	۶۱،۹۹۹	۳،۷۴۷،۴۴۵،۰۰۰
لاتاری	ایران	۴۴،۵۸۷	۶۲،۷۵۹	۲،۷۹۸،۲۳۵،۰۰۰

جدول ۸۷: سینماهای استان قم سال ۱۳۹۷

ردیف	نام شهر	نام سینما	تعداد سالن	تعداد صندلی	تعداد تماشاگر	متوسط قیمت بلیت (به ریال)	میزان فروش (به ریال)
۱	قم	تالار آیه	۱	۱۲۶	۶۲,۸۴۶	۵۲,۰۹۶	۳,۲۷۳,۹۹۶,۰۰۰
۲	قم	تربیت	۱	۴۷۵	۲۰۸,۷۳۴	۵۷,۵۷۰	۱۲,۰۱۶,۷۲۵,۰۰۰
۳	قم	شهرآفتاب	۳	۴۹۹	۴۲۲	۴۸,۲۴۶	۲۰,۳۶۰,۰۰۰
۴	قم	مرکزی	۲	۵۹۲	۲,۹۷۲	۶۷,۵۹۱	۲۰۰,۸۸۰,۰۰۰
۵	قم	ونوس	۲	۳۰۱	۱۸۴,۴۰۵	۷۹,۴۰۲	۱۴,۶۴۲,۱۹۰,۰۰۰
	جمع		۹	۱,۹۹۳	۴۵۹,۳۷۹	—	۳۰,۱۵۴,۱۵۱,۰۰۰

۲۰. استان کردستان

استان کردستان با حدود ۱،۶۰۳،۰۱۱ جمعیت دارای ۴ سینما و ۶ سالن فعال و ظرفیت ۲۰۱۸ صندلی می‌باشد.

جدول ۸۸: وضعیت فروش سینماهای استان کردستان سال ۱۳۹۷

تعداد سینما	تعداد سالن	تعداد صندلی	تعداد تماشاگر	متوسط قیمت بلیت (به ریال)	میزان فروش (به ریال)
۴	۶	۲،۰۱۸	۲۰۳،۰۴۴	۵۶۶۵۱	۱۱،۵۰۲،۵۹۰،۰۰۰

جدول ۸۹: عملکرد فروش فیلم در استان کردستان سال ۱۳۹۷

فیلم	تعداد فیلم	تعداد تماشاگر	متوسط قیمت بلیت (به ریال)	میزان فروش (به ریال)
ایرانی	۶۸	۲۰۲،۲۳۱	۵۶،۵۸۲	۱۱،۴۴۲،۶۹۰،۰۰۰
خارجی	۲	۸۱۳	۷۳،۶۷۸	۵۹،۹۰۰،۰۰۰

جدول ۹۰: پرفروش‌ترین فیلم‌های اکران شده در استان کردستان سال ۱۳۹۷

نام فیلم	محصول	تعداد تماشاگر	متوسط قیمت بلیت (به ریال)	میزان فروش (به ریال)
هزار پا	ایران	۲۶،۱۹۴	۵۸،۱۷۶	۱،۵۲۳،۸۷۰،۰۰۰
لاتاری	ایران	۲۰،۸۲۲	۶۱،۶۰۰	۱،۲۸۲،۶۲۵،۰۰۰
مغزهای کوچک زنگ زده	ایران	۱۰،۶۴۱	۶۰،۱۴۰	۶۳۹،۹۵۰،۰۰۰

جدول ۹۱: سینماهای استان کردستان سال ۱۳۹۷

ردیف	نام شهر	نام سینما	تعداد سالن	تعداد صندلی	تعداد تماشاگر	متوسط قیمت بلیت (به ریال)	میزان فروش (به ریال)
۱	بیجار	آزادی	۱	۲۶۵	۳۳,۸۸۲	۴۵,۹۳۲	۱,۵۵۶,۲۶۰,۰۰۰
۲	سنندج	پردیس بهمن	۳	۷۸۰	۱۶۳,۴۳۷	۵۹,۶۸۷	۹,۷۵۵,۰۷۰,۰۰۰
۳	سنندج	شیدا	۱	۶۴۳	۷۸۷	۴۹,۹۲۴	۳۹,۲۹۰,۰۰۰
۴	مریوان	کوردستان	۱	۳۳۰	۴,۹۳۸	۳۰,۷۷۶	۱۵۱,۹۷۰,۰۰۰
	جمع		۶	۲,۰۱۸	۲۰۳,۰۴۴	—	۱۱,۵۰۲,۵۹۰,۰۰۰

۲۱. استان کرمان

استان کرمان با حدود ۳،۱۶۴،۷۱۸ جمعیت دارای ۹ سینما و ۱۱ سالن فعال و ظرفیت ۳۴۲۴ صندلی می‌باشد.

جدول ۹۲: وضعیت فروش سینماهای استان کرمان سال ۱۳۹۷

تعداد سینما	تعداد سالن	تعداد صندلی	تعداد تماشاگر	متوسط قیمت بلیت (به ریال)	میزان فروش (به ریال)
۹	۱۱	۳،۴۲۴	۲۴۹،۲۳۳	۷۲۱۹۳	۱۷،۹۹۲،۷۷۹،۰۰۰

جدول ۹۳: عملکرد فروش فیلم در استان کرمان سال ۱۳۹۷

فیلم	تعداد فیلم	تعداد تماشاگر	متوسط قیمت بلیت (به ریال)	میزان فروش (به ریال)
ایرانی	۶۶	۲۴۹،۲۳۳	۷۲۱۹۳	۱۷،۹۹۲،۷۷۹،۰۰۰
خارجی	۰	۰	-	۰

جدول ۹۴: پرفروش‌ترین فیلم‌های اکران شده در استان کرمان سال ۱۳۹۷

نام فیلم	محصول	تعداد تماشاگر	متوسط قیمت بلیت (به ریال)	میزان فروش (به ریال)
لاتاری	ایران	۱۹،۶۷۶	۷۰،۹۱۰	۱،۳۹۵،۲۲۵،۰۰۰
هزار پا	ایران	۱۵،۲۴۵	۶۰،۱۳۳	۹۱۶،۷۲۰،۰۰۰
لونه زنبور	ایران	۱۲،۲۹۱	۷۳،۵۶۷	۹۰۴،۲۱۵،۰۰۰

جدول ۹۵: سینماهای استان کرمان سال ۱۳۹۷

ردیف	نام شهر	نام سینما	تعداد سالن	تعداد صندلی	تعداد تماشاگر	متوسط قیمت بلیت (به ریال)	میزان فروش (به ریال)
۱	انار	سینما شهر	۱	۲۳۴	۳,۶۷۸	۵۰,۰۹۸	۱۸۴,۲۶۰,۰۰۰
۲	رفسنجان	گلستان امین	۲	۳۰۰	۶۸,۶۹۹	۶۰,۴۶۳	۴,۱۵۳,۷۳۸,۰۰۰
۳	زرنند	آزادی	۱	۳۷۰	۱۲,۷۱۰	۴۹,۲۸۰	۶۲۶,۳۴۵,۰۰۰
۴	سیرجان	قدس	۱	۴۴۰	۹,۶۲۰	۶۸,۲۱۶	۶۵۶,۲۴۰,۰۰۰
۵	شهر بابک	فرهنگ	۱	۲۵۰	۷,۱۷۱	۵۵,۱۰۸	۳۹۵,۱۸۰,۰۰۰
۶	کرمان	آسیا	۱	۴۰۰	۴۰,۱۲۵	۶۳,۰۸۲	۲,۵۳۱,۱۶۰,۰۰۰
۷	کرمان	تماشاخانه پارس	۱	۸۵	۵,۱۹۳	۸۰,۳۱۵	۴۱۷,۰۷۶,۰۰۰
۸	کرمان	شهر تماشا	۲	۴۴۵	۴۶,۴۶۳	۸۸,۴۴۸	۴,۱۰۹,۵۸۰,۰۰۰
۹	کرمان	مهتاب	۱	۹۰۰	۵۵,۵۷۴	۸۸,۵۱۶	۴,۹۱۹,۲۰۰,۰۰۰
	جمع		۱۱	۳,۴۲۴	۲۴۹,۲۳۳	-	۱۷,۹۹۲,۷۷۹,۰۰۰

۲۲. استان کرمانشاه

استان کرمانشاه با حدود ۱،۹۵۲،۴۳۴ جمعیت دارای ۳ سینما و ۵ سالن فعال و ظرفیت ۱۴۱،۱۴۱ اصندلی می‌باشد.

جدول ۹۶: وضعیت فروش سینماهای استان کرمانشاه سال ۱۳۹۷

تعداد سینما	تعداد سالن	تعداد صندلی	تعداد تماشاگر	متوسط قیمت بلیت (به ریال)	میزان فروش (به ریال)
۳	۵	۱،۱۴۱	۲۱۱،۴۵۶	۷۰،۲۵۳	۱۴،۸۵۵،۳۵۹،۰۰۰

جدول ۹۷: عملکرد فروش فیلم در استان کرمانشاه سال ۱۳۹۷

فیلم	تعداد فیلم	تعداد تماشاگر	متوسط قیمت بلیت (به ریال)	میزان فروش (به ریال)
ایرانی	۵۰	۲۱۱،۳۴۹	۷۰،۲۴۳	۱۴،۸۴۵،۷۱۹،۰۰۰
خارجی	۲	۱۰۷	۹۰،۰۹۳	۹،۶۴۰،۰۰۰

جدول ۹۸: پر فروش ترین فیلم‌های اکران شده در استان کرمانشاه سال ۱۳۹۷

نام فیلم	محصول	تعداد تماشاگر	متوسط قیمت بلیت (به ریال)	میزان فروش (به ریال)
هزار پا	ایران	۳۱،۱۴۶	۷۰،۹۰۶	۲،۲۰۸،۴۵۰،۰۰۰
مصادره	ایران	۱۷،۷۴۱	۷۰،۹۳۹	۱،۲۵۸،۵۲۰،۰۰۰
به وقت شام	ایران	۱۶،۴۹۸	۷۰،۹۰۸	۱،۱۶۹،۸۴۰،۰۰۰

جدول ۹۹: سینماهای استان کرمانشاه سال ۱۳۹۷

ردیف	نام شهر	نام سینما	تعداد سالن	تعداد صندلی	تعداد تماشاگر	متوسط قیمت بلیت (به ریال)	میزان فروش (به ریال)
۱	کرمانشاه	آزادی	۱	۵۰۱	۱۲۲,۷۶۶	۶۷,۶۸۲	۸,۳۰۹,۰۴۰,۰۰۰
۲	کرمانشاه	بیستون	۱	۱۵۵	۸,۷۲۳	۶۷,۳۰۸	۵۸۷,۱۲۹,۰۰۰
۳	کرمانشاه	فرهنگ	۳	۴۸۵	۷۹,۹۶۷	۷۴,۵۲۱	۵,۹۵۹,۱۹۰,۰۰۰
	جمع		۵	۱,۱۴۱	۲۱۱,۴۵۶	—	۱۴,۸۵۵,۳۵۹,۰۰۰

۲۳. استان کهگیلویه و بویر احمد

استان کهگیلویه و بویر احمد با حدود ۷۱۳،۰۵۲ جمعیت دارای ۱ سینمای فعال و ظرفیت ۲۲۰ صندلی می باشد.

جدول ۱۰۰: وضعیت فروش سینماهای استان کهگیلویه و بویر احمد سال ۱۳۹۷

تعداد سینما	تعداد سالن	تعداد صندلی	تعداد تماشاگر	متوسط قیمت بلیت (به ریال)	میزان فروش (به ریال)
۱	۱	۲۲۰	۳،۷۰۳	۴۶۹۰۰	۱۷۳،۶۷۰،۰۰۰

جدول ۱۰۱: عملکرد فروش فیلم در استان کهگیلویه و بویر احمد سال ۱۳۹۷

فیلم	تعداد فیلم	تعداد تماشاگر	متوسط قیمت بلیت (به ریال)	میزان فروش (به ریال)
ایرانی	۱۶	۳،۷۰۳	۴۶۹۰۰	۱۷۳،۶۷۰،۰۰۰
خارجی	۰	۰	-	۰

جدول ۱۰۲: پر فروش ترین فیلم های اکران شده در استان کهگیلویه و بویر احمد سال ۱۳۹۷

نام فیلم	محصول	تعداد تماشاگر	متوسط قیمت بلیت (به ریال)	میزان فروش (به ریال)
به وقت شام	ایران	۱،۱۳۹	۴۶،۷۰۸	۵۳،۲۰۰،۰۰۰
فیلشاه	ایران	۳۵۶	۵۰،۰۰۰	۱۷،۸۰۰،۰۰۰
هزار پا	ایران	۳۱۵	۴۹،۳۶۵	۱۵،۵۵۰،۰۰۰

جدول ۱۰۳: سینماهای استان کهگیلویه و بویر احمد سال ۱۳۹۷

ردیف	نام شهر	نام سینما	تعداد سالن	تعداد صندلی	تعداد تماشاگر	متوسط قیمت بلیت (به ریال)	میزان فروش (به ریال)
۱	ياسوج	هنر	۱	۲۲۰	۳,۷۰۳	۴۶,۹۰۰	۱۷۳,۶۷۰,۰۰۰
	جمع		۱	۲۲۰	۳,۷۰۳	—	۱۷۳,۶۷۰,۰۰۰

۲۴. استان گلستان

استان گلستان با حدود ۱،۸۶۸،۸۱۹ جمعیت دارای ۶ سینما و ۹ سالن فعال و ظرفیت ۲،۴۷۸ صندلی می باشد.

جدول ۱۰۴: وضعیت فروش سینماهای استان گلستان سال ۱۳۹۷

تعداد سینما	تعداد سالن	تعداد صندلی	تعداد تماشاگر	متوسط قیمت بلیت (به ریال)	میزان فروش (به ریال)
۶	۹	۲،۴۷۸	۳۰۱،۷۰۸	۵۷۴۱۵	۱۷،۳۲۲،۵۲۶،۰۰۰

جدول ۱۰۵: عملکرد فروش فیلم در استان گلستان سال ۱۳۹۷

فیلم	تعداد فیلم	تعداد تماشاگر	متوسط قیمت بلیت (به ریال)	میزان فروش (به ریال)
ایرانی	۷۰	۳۰۱،۴۰۹	۵۷۳۹۸	۱۷،۳۰۰،۱۲۶،۰۰۰
خارجی	۱	۲۹۹	۷۴۹۱۶	۲۲،۴۰۰،۰۰۰

جدول ۱۰۶: پر فروش ترین فیلم های اکران شده در استان گلستان سال ۱۳۹۷

نام فیلم	محصول	تعداد تماشاگر	متوسط قیمت بلیت (به ریال)	میزان فروش (به ریال)
هزار پا	ایران	۹۲،۳۰۸	۷۶،۷۸۰	۷،۰۸۷،۴۴۰،۰۰۰
قانون مورفی	ایران	۲۳،۱۴۴	۷۸،۸۴۹	۱،۸۲۴،۸۷۵،۰۰۰
بمب یک عاشقانه	ایران	۱۹،۰۶۱	۸۹،۰۳۲	۱،۶۹۷،۰۳۰،۰۰۰

جدول ۱۰۷: سینماهای استان گلستان سال ۱۳۹۷

ردیف	نام شهر	نام سینما	تعداد سالن	تعداد صندلی	تعداد تماشاگر	متوسط قیمت بلیت (به ریال)	میزان فروش (به ریال)
۱	آزادشهر	بهمن	۱	۳۳۴	۱۷,۵۰۸	۳۳,۵۵۴	۵۸۷,۴۵۵,۰۰۰
۲	علی آباد	انقلاب	۱	۲۵۲	۷,۰۹۸	۴۵,۴۰۳	۳۲۲,۲۶۹,۰۰۰
۳	گرگان	۲۲ بهمن	۲	۴۹۲	۳۹,۰۷۹	۳۵,۶۲۷	۱,۳۹۲,۲۵۵,۰۰۰
۴	گرگان	پردیس کاپری	۲	۴۱۶	۱۳۶,۱۲۹	۷۰,۸۳۵	۹,۶۴۲,۶۳۲,۰۰۰
۵	گرگان	عصر جدید	۲	۴۹۰	۶۶,۸۹۵	۵۰,۸۷۲	۳,۴۰۳,۱۱۰,۰۰۰
۶	گنبد	هجرت	۱	۴۹۴	۳۴,۹۹۹	۵۶,۴۲۵	۱,۹۷۴,۸۰۵,۰۰۰
	جمع		۹	۲,۴۷۸	۳۰۱,۷۰۸	—	۱۷,۳۲۲,۵۲۶,۰۰۰

۲۵. استان گیلان

استان گیلان با حدود ۲،۶۹۶ جمعیت دارای ۱۰ سینما و ۱۱ سالن فعال و ظرفیت ۴،۹۸۸ صندلی می‌باشد.

جدول ۱۰۸: وضعیت فروش سینماهای استان گیلان سال ۱۳۹۷

تعداد سینما	تعداد سالن	تعداد صندلی	تعداد تماشاگر	متوسط قیمت بلیت (به ریال)	میزان فروش (به ریال)
۱۰	۱۱	۴،۹۸۸	۴۹۶،۸۷۴	۶۰،۳۳۳	۲۹،۹۷۷،۹۳۴،۰۰۰

جدول ۱۰۹: عملکرد فروش فیلم در استان گیلان سال ۱۳۹۷

فیلم	تعداد فیلم	تعداد تماشاگر	متوسط قیمت بلیت (به ریال)	میزان فروش (به ریال)
ایرانی	۷۷	۴۹۶،۸۷۴	۶۰،۳۳۳	۲۹،۹۷۷،۹۳۴،۰۰۰
خارجی	۰	۰	-	۰

جدول ۱۱۰: پر فروش ترین فیلم‌های اکران شده در استان گیلان سال ۱۳۹۷

نام فیلم	محصول	تعداد تماشاگر	متوسط قیمت بلیت (به ریال)	میزان فروش (به ریال)
هزار پا	ایران	۷۱،۲۲۶	۶۱،۶۶۴	۴،۳۹۲،۱۰۵،۰۰۰
لاتاری	ایران	۳۴،۵۲۸	۶۲،۴۴۴	۲،۱۵۶،۰۶۵،۰۰۰
فیلشاه	ایران	۳۳،۱۷۲	۵۴،۵۶۸	۱،۸۱۰،۱۳۰،۰۰۰

جدول ۱۱۱ سینماهای استان گیلان سال ۱۳۹۷

ردیف	نام شهر	نام سینما	تعداد سالن	تعداد صندلی	تعداد تماشاگر	متوسط قیمت بلیت (به ریال)	میزان فروش (به ریال)
۱	آستارا	دریا	۱	۲۸۷	۴,۸۴۸	۶۰,۲۳۵	۲۹۲,۰۲۰,۰۰۰
۲	بندر انزلی	گلسرخ	۱	۸۴۰	۳۱,۶۷۳	۶۱,۷۳۶	۱,۹۵۵,۳۶۰,۰۰۰
۳	بندر انزلی	هلال احمر	۱	۴۳۶	۱۷,۹۵۱	۵۹,۹۶۵	۱,۰۷۶,۴۳۰,۰۰۰
۴	رشت	۲۲ بهمن	۱	۹۷۰	۱۱۱,۶۶۰	۵۸,۷۱۱	۶,۵۵۵,۶۳۹,۰۰۰
۵	رشت	سپید رود	۲	۴۴۰	۱۱۹,۴۷۰	۶۶,۰۳۰	۷,۸۸۸,۶۰۰,۰۰۰
۶	رشت	میرزا کوچک خان	۱	۷۵۰	۱۲۲,۶۸۰	۶۰,۰۲۰	۷,۳۶۳,۳۰۰,۰۰۰
۷	رودبار	زیتون	۱	۳۱۰	۱۰,۶۶۴	۳۵,۶۸۱	۳۸۰,۵۰۵,۰۰۰
۸	فومن	طلوع	۱	۵۲۰	۷,۸۵۷	۴۴,۰۸۸	۳۴۶,۴۰۰,۰۰۰
۹	لاهیجان	شهر سبز	۱	۲۴۰	۶۶,۲۵۷	۵۹,۹۳۶	۳,۹۷۱,۱۵۰,۰۰۰
۱۰	ماسال	شادی	۱	۱۹۵	۳,۸۱۴	۳۸,۹۴۳	۱۴۸,۵۳۰,۰۰۰
	جمع		۱۱	۴,۹۸۸	۴۹۶,۸۷۴	-	۲۹,۹۷۷,۹۳۴,۰۰۰

۲۶. استان لرستان

استان لرستان با حدود ۱۷۶۰،۶۴۹ جمعیت دارای ۵ سینما و ۸ سالن فعال و ظرفیت ۲،۱۴۷ صندلی می‌باشد.

جدول ۱۱۲: وضعیت فروش سینماهای استان لرستان سال ۱۳۹۷

تعداد سینما	تعداد سالن	تعداد صندلی	تعداد تماشاگر	متوسط قیمت بلیت (به ریال)	میزان فروش (به ریال)
۵	۸	۲،۱۴۷	۱۴۴،۹۹۴	۵۴۰۷۰	۷،۸۳۹،۸۸۸،۰۰۰

جدول ۱۱۳: عملکرد فروش فیلم در استان لرستان سال ۱۳۹۷

فیلم	تعداد فیلم	تعداد تماشاگر	متوسط قیمت بلیت (به ریال)	میزان فروش (به ریال)
ایرانی	۴۶	۱۴۴،۹۹۴	۵۴۰۷۰	۷،۸۳۹،۸۸۸،۰۰۰
خارجی	۰	۰	-	۰

جدول ۱۱۴: پر فروش ترین فیلم‌های اکران شده در استان لرستان سال ۱۳۹۷

نام فیلم	محصول	تعداد تماشاگر	متوسط قیمت بلیت (به ریال)	میزان فروش (به ریال)
هزار پا	ایران	۱۸،۷۲۰	۵۶،۵۶۶	۱،۰۵۸،۹۱۰،۰۰۰
لاتاری	ایران	۱۴،۵۲۹	۵۷،۴۸۲	۸۳۵،۱۵۰،۰۰۰
به وقت شام	ایران	۱۲،۸۸۸	۶۱،۸۸۵	۷۹۷،۵۷۵،۰۰۰

جنول ۱۱۵: سینماهای استان لرستان سال ۱۳۹۷

ردیف	نام شهر	نام سینما	تعداد سالن	تعداد صندلی	تعداد تماشاگر	متوسط قیمت بلیت (به ریال)	میزان فروش (به ریال)
۱	الیگودرز	تماشا	۲	۱۷۴	۱۰,۸۳۵	۴۲,۵۴۰	۴۶۰,۹۲۰,۰۰۰
۲	بروجرد	فلسطین	۲	۹۳۸	۴۰,۶۲۳	۵۳,۳۹۷	۲,۱۶۹,۱۵۰,۰۰۰
۳	خرم آباد	استقلال	۲	۴۵۹	۸۲,۴۸۷	۵۷,۲۲۲	۴,۷۲۰,۰۸۸,۰۰۰
۴	دورود	کیهان	۱	۳۰۰	۱۰,۱۴۱	۴۴,۷۸۶	۴۵۴,۱۷۰,۰۰۰
۵	کوهدشت	امید	۱	۲۷۶	۹۰۸	۳۹,۱۶۳	۳۵,۵۶۰,۰۰۰
	جمع		۸	۲,۱۴۷	۱۴۴,۹۹۴	-	۷,۸۳۹,۸۸۸,۰۰۰

۲۷. استان مازندران

استان مازندران با حدود ۳،۲۸۳،۵۸۲ جمعیت دارای ۱۲ سینما و ۱۴ سالن فعال و ظرفیت ۵،۱۵۶ صندلی می باشد.

جدول ۱۱۶: وضعیت فروش سینماهای استان مازندران سال ۱۳۹۷

تعداد سینما	تعداد سالن	تعداد صندلی	تعداد تماشاگر	متوسط قیمت بلیت (به ریال)	میزان فروش (به ریال)
۱۲	۱۴	۵،۱۵۶	۷۶۴،۸۷۶	۵۶۹۷۶	۴۳،۵۷۹،۴۳۰،۰۰۰

جدول ۱۱۷: عملکرد فروش فیلم در استان مازندران سال ۱۳۹۷

فیلم	تعداد فیلم	تعداد تماشاگر	متوسط قیمت بلیت (به ریال)	میزان فروش (به ریال)
ایرانی	۷۰	۷۶۴،۷۵۸	۵۶۹۷۶	۴۳،۵۷۲،۹۱۰،۰۰۰
خارجی	۱	۱۱۸	۵۵۲۵۴	۶،۵۲۰،۰۰۰

جدول ۱۱۸: پر فروش ترین فیلم های اکران شده در استان مازندران سال ۱۳۹۷

نام فیلم	محصول	تعداد تماشاگر	متوسط قیمت بلیت (به ریال)	میزان فروش (به ریال)
هزار پا	ایران	۱۳۳،۷۰۱	۵۷،۶۰۶	۷،۷۰۱،۹۸۵،۰۰۰
لاتاری	ایران	۸۳،۷۹۸	۶۲،۲۹۱	۵،۲۱۹،۸۸۰،۰۰۰
به وقت شام	ایران	۵۵،۳۱۹	۵۷،۳۶۱	۳،۱۷۳،۱۷۰،۰۰۰

جنول ۱۱۹: سینماهای استان مازندران سال ۱۳۹۷

ردیف	نام شهر	نام سینما	تعداد سالن	تعداد صندلی	تعداد تماشاگر	متوسط قیمت بلیت (به ریال)	میزان فروش (به ریال)
۱	آمل	بهمن	۲	۴۴۹	۱۲۴،۵۷۱	۵۰،۴۶۶	۶،۲۸۶،۶۲۰،۰۰۰
۲	بابل	آزادی	۱	۴۲۳	۱۱۰،۹۳۹	۴۹،۰۰۷	۵،۴۳۶،۷۸۰،۰۰۰
۳	بابل	مجتمع فرهنگی	۱	۳۲۰	۶۴،۷۶۶	۵۸،۵۴۱	۳،۷۹۱،۴۴۶،۰۰۰
۴	بابلسر	شقایق	۱	۶۰۰	۷۱،۵۵۰	۵۶،۲۱۶	۴،۰۲۲،۲۲۹،۰۰۰
۵	بهشهر	بهمن	۱	۳۴۰	۳۹،۷۴۴	۴۶،۳۵۹	۱،۸۴۲،۴۸۰،۰۰۰
۶	تنکابن	انقلاب	۱	۳۵۹	۱۲،۶۲۳	۵۵،۴۱۹	۶۹۹،۵۵۰،۰۰۰
۷	چالوس	جهان نما	۱	۶۹۰	۹۳،۴۱۵	۶۵،۱۱۷	۶،۰۸۲،۹۱۰،۰۰۰
۸	رامسر	مجتمع سینمایی آرامش	۲	۱۳۹	۳۲،۴۲۲	۶۳،۱۳۱	۲،۰۴۶،۸۲۰،۰۰۰
۹	رامسر	هتل بزرگ رامسر	۱	۵۰۲	۱۰،۳۷۲	۶۱،۴۰۵	۶۳۶،۸۹۵،۰۰۰
۱۰	ساری	سپهر	۱	۹۴۵	۱۷۳،۴۳۰	۶۴،۳۶۴	۱۱،۱۶۲،۶۸۰،۰۰۰
۱۱	ساری	کانون	۱	۲۰۰	۶،۵۶۵	۵۰،۹۷۷	۳۳۴،۶۶۵،۰۰۰
۱۲	نوشهر	شقایق	۱	۱۸۹	۲۴،۴۷۹	۵۰،۵۰۷	۱،۲۳۶،۳۵۵،۰۰۰
	جمع		۱۴	۵،۱۵۶	۷۶۴،۸۷۶	-	۴۳،۵۷۹،۴۳۰،۰۰۰

۲۸. استان مرکزی

استان مرکزی با حدود ۱،۴۲۹،۴۷۵ جمعیت دارای ۶ سینما و ۸ سالن فعال و ظرفیت ۲،۵۱۸ صندلی می باشد.

جدول ۱۲۰: وضعیت فروش سینماهای استان مرکزی سال ۱۳۹۷

تعداد سینما	تعداد سالن	تعداد صندلی	تعداد تماشاگر	متوسط قیمت بلیت (به ریال)	میزان فروش (به ریال)
۶	۸	۲،۲۴۰	۲۸۸،۰۸۴	۶۸،۲۱۳	۱۹،۶۵۱،۱۷۹،۰۰۰

جدول ۱۲۱: عملکرد فروش فیلم در استان مرکزی سال ۱۳۹۷

فیلم	تعداد فیلم	تعداد تماشاگر	متوسط قیمت بلیت (به ریال)	میزان فروش (به ریال)
ایرانی	۶۳	۲۸۷،۸۱۳	۶۶۲۴۵	۱۹،۶۳۶،۶۱۹،۰۰۰
خارجی	۱	۲۷۱	۵۳۷۲۷	۱۴،۵۶۰،۰۰۰

جدول ۱۲۲: پر فروش ترین فیلم های اکران شده در استان مرکزی سال ۱۳۹۷

نام فیلم	محصول	تعداد تماشاگر	متوسط قیمت بلیت (به ریال)	میزان فروش (به ریال)
هزار پا	ایران	۴۵،۳۹۴	۶۱،۸۷۰	۲،۸۰۸،۵۳۰،۰۰۰
لاتاری	ایران	۲۶،۴۵۸	۷۸،۹۱۹	۲،۰۸۸،۰۳۰،۰۰۰
مصادره	ایران	۲۱،۱۶۱	۸۲،۳۱۱	۱،۷۴۱،۷۹۰،۰۰۰

جدول ۱۲۳: سینماهای استان مرکزی سال ۱۳۹۷

ردیف	نام شهر	نام سینما	تعداد سالن	تعداد صندلی	تعداد تماشاگر	متوسط قیمت بلیت (ریال)	میزان فروش (به ریال)
۱	اراک	عصر جدید	۳	۴۵۵	۱۴۲.۹۲۷	۸۴.۲۶۱	۱۲.۰۴۳.۱۵۹.۰۰۰
۲	اراک	فرهنگ	۱	۶۰۰	۵۲.۶۳۶	۵۶.۱۹۵	۲.۹۵۷.۸۹۰.۰۰۰
۳	تفرش	پرفسور حسابی	۱	۳۱۰	۱۷.۱۱۰	۵۱.۹۵۱	۸۸۸.۸۸۰.۰۰۰
۴	خمین	لاله	۱	۳۷۰	۳۱.۲۳۲	۳۹.۵۲۳	۱.۲۳۴.۳۹۰.۰۰۰
۵	ساوه	سلمان	۱	۳۸۸	۱۵.۸۲۳	۴۶.۱۹۷	۷۳۰.۹۸۰.۰۰۰
۶	محلات	نور	۱	۱۱۷	۲۸.۳۵۶	۶۳.۳۳۳	۱.۷۹۵.۸۸۰.۰۰۰
	جمع		۸	۲.۲۴۰	۲۸۸.۰۸۴	—	۱۹.۶۵۱.۱۷۹.۰۰۰

۲۹. استان هرمزگان

استان هرمزگان با حدود ۱،۷۷۶،۴۱۵ جمعیت دارای ۵ سینمای فعال و ظرفیت ۱،۴۲۱،۴۲۱ صندلی می باشد.

جدول ۱۲۴: وضعیت فروش سینماهای استان هرمزگان سال ۱۳۹۷

تعداد سینما	تعداد سالن	تعداد صندلی	تعداد تماشاگر	متوسط قیمت بلیت (به ریال)	میزان فروش (به ریال)
۵	۵	۱،۴۲۱	۱۶۷،۰۹۹	۷۸۸۳۳	۱۳،۱۷۲،۸۸۰،۰۰۰

جدول ۱۲۵: عملکرد فروش فیلم در استان هرمزگان سال ۱۳۹۷

فیلم	تعداد فیلم	تعداد تماشاگر	متوسط قیمت بلیت (به ریال)	میزان فروش (به ریال)
ایرانی	۷۱	۱۶۷،۰۹۹	۷۸۸۳۳	۱۳،۱۷۲،۸۸۰،۰۰۰
خارجی	۰	۰	-	۰

جدول ۱۲۶: پر فروش ترین فیلم های اکران شده در استان هرمزگان سال ۱۳۹۷

نام فیلم	محصول	تعداد تماشاگر	متوسط قیمت بلیت (به ریال)	میزان فروش (به ریال)
هزار پا	ایران	۲۲،۵۹۹	۸۴،۸۶۵	۱،۹۱۷،۸۷۵،۰۰۰
به وقت شام	ایران	۱۰،۸۵۶	۹۲،۹۷۲	۱،۰۰۹،۳۰۰،۰۰۰
لاتاری	ایران	۱۰،۷۲۴	۹۱،۴۷۶	۹۸۰،۹۹۰،۰۰۰

جدول ۱۲۷: سینماهای استان هرمزگان سال ۱۳۹۷

ردیف	نام شهر	نام سینما	تعداد سالن	تعداد صندلی	تعداد تماشاگر	متوسط قیمت بلیت (به ریال)	میزان فروش (به ریال)
۱	بندر عباس	ستاره جنوب	۱	۲۰۷	۶۲,۸۶۵	۷۸,۳۰۰	۴,۹۲۲,۳۰۰,۰۰۰
۲	بندر عباس	ستاره شهر	۱	۲۲۲	۶۹,۹۸۵	۸۲,۸۴۴	۵,۷۹۷,۸۵۰,۰۰۰
۳	بندر عباس	غدیر	۱	۳۴۴	۷,۷۵۲	۴۵,۸۴۶	۳۵۵,۴۰۰,۰۰۰
۴	بندر لنگه	گوهر	۱	۳۶۰	۶,۰۹۹	۴۵,۳۶۵	۲۷۶,۶۸۰,۰۰۰
۵	قشم	سیتی سنتر	۱	۲۸۸	۲۰,۳۹۸	۸۹,۲۵۶	۱,۸۲۰,۶۵۰,۰۰۰
	جمع		۵	۱,۴۲۱	۱۶۷,۰۹۹	—	۱۳,۱۷۲,۸۸۰,۰۰۰

۳۰. استان همدان

استان همدان با حدود ۱،۷۳۸،۲۳۴ جمعیت دارای ۵ سینما و ۷ سالن فعال و ظرفیت ۱،۸۸۴،۸۸۴ صندلی می باشد.

جدول ۱۲۸: وضعیت فروش سینماهای استان همدان سال ۱۳۹۷

تعداد سینما	تعداد سالن	تعداد صندلی	تعداد تماشاگر	متوسط قیمت بلیت (به ریال)	میزان فروش (به ریال)
۵	۷	۱،۸۸۴	۴۱۶،۵۲۵	۴۸۲۷۸	۲۰،۱۰۹،۰۶۰،۰۰۰

جدول ۱۲۹: عملکرد فروش فیلم در استان همدان سال ۱۳۹۷

فیلم	تعداد فیلم	تعداد تماشاگر	متوسط قیمت بلیت (به ریال)	میزان فروش (به ریال)
ایرانی	۷۶	۴۱۶،۵۲۵	۴۸۲۷۸	۲۰،۱۰۹،۰۶۰،۰۰۰
خارجی	۰	۰	-	۰

جدول ۱۳۰: پر فروش ترین فیلم های اکران شده در استان همدان سال ۱۳۹۷

نام فیلم	محصول	تعداد تماشاگر	متوسط قیمت بلیت (به ریال)	میزان فروش (به ریال)
هزار پا	ایران	۴۸،۱۹۴	۴۸،۵۴۵	۲،۳۳۹،۵۸۰،۰۰۰
به وقت شام	ایران	۴۳،۳۱۶	۵۲،۸۶۹	۲،۲۹۰،۰۵۵،۰۰۰
لاتاری	ایران	۳۵،۷۲۳	۵۶،۱۴۲	۲،۰۰۵،۵۵۵،۰۰۰

جدول ۱۳۱: سینماهای استان همدان سال ۱۳۹۷

ردیف	نام شهر	نام سینما	تعداد سالن	تعداد صندلی	تعداد تماشاگر	متوسط قیمت بلیت (به ریال)	میزان فروش (به ریال)
۱	تویسرکان	آزادی	۱	۵۰۴	۲,۲۹۷	۲۶,۲۰۶	۶۰,۱۹۵,۰۰۰
۲	ملایر	بهمن	۲	۳۷۴	۱۰۷,۰۷۴	۴۲,۴۱۸	۴,۵۴۱,۹۱۰,۰۰۰
۳	همدان	فلسطین	۲	۳۵۹	۱۴۲,۵۴۰	۵۵,۰۳۱	۷,۸۴۴,۱۰۵,۰۰۰
۴	همدان	قدس	۱	۴۳۷	۱۲۱,۷۰۹	۵۱,۲۲۰	۶,۲۳۳,۹۴۰,۰۰۰
۵	همدان	کانون	۱	۲۱۰	۴۲,۹۰۵	۳۳,۳۰۴	۱,۴۲۸,۹۱۰,۰۰۰
	جمع		۷	۱,۸۸۴	۴۱۶,۵۲۵	—	۲۰,۱۰۹,۰۶۰,۰۰۰

۳۱. استان یزد

استان یزد با حدود ۱،۱۳۸،۵۳۳ جمعیت دارای ۴ سینما و ۱۲ سالن فعال و ظرفیت ۲،۹۶۸ صندلی می‌باشد.

جدول ۱۳۲: وضعیت فروش سینماهای استان یزد سال ۱۳۹۷

تعداد سینما	تعداد سالن	تعداد صندلی	تعداد تماشاگر	متوسط قیمت بلیت (به ریال)	میزان فروش (به ریال)
۴	۱۲	۲،۹۶۸	۳۳۶،۰۴۰	۶۶۷۱۹	۲۲،۴۲۰،۲۰۳،۰۰۰

جدول ۱۳۳: عملکرد فروش فیلم در استان یزد سال ۱۳۹۷

فیلم	تعداد فیلم	تعداد تماشاگر	متوسط قیمت بلیت (به ریال)	میزان فروش (به ریال)
ایرانی	۷۶	۳۳۵،۹۴۰	۶۶۷۲۰	۲۲،۴۱۳،۹۷۳،۰۰۰
خارجی	۱	۱۰۰	۶۲۳۰۰	۶۲۳۰۰۰۰

جدول ۱۳۴: پر فروش ترین فیلم‌های اکران شده در استان یزد سال ۱۳۹۷

نام فیلم	محصول	تعداد تماشاگر	متوسط قیمت بلیت (به ریال)	میزان فروش (به ریال)
هزار پا	ایران	۴۵،۱۴۶	۶۸،۳۸۲	۳،۰۸۷،۱۹۰،۰۰۰
تگزاس	ایران	۲۸،۲۳۵	۶۶،۳۲۱	۱،۸۷۲،۵۸۵،۰۰۰
لاتاری	ایران	۲۳،۱۸۲	۷۱،۱۱۰	۱،۶۴۸،۴۸۰،۰۰۰

جدول ۱۳۵: سینماهای استان یزد سال ۱۳۹۷

ردیف	نام شهر	نام سینما	تعداد سالن	تعداد صندلی	تعداد تماشاگر	متوسط قیمت بلیت (به ریال)	میزان فروش (به ریال)
۱	ابركوه	فرهنگ	۱	۱۵۶	۶,۰۱۸	۳۷,۹۶۱	۲۲۸,۴۵۰,۰۰۰
۲	بافق	قدس شهر آهن	۱	۲۶۷	۱۶,۴۵۹	۳۷,۶۵۱	۶۱۹,۶۹۰,۰۰۰
۳	مهریز	فرهنگ	۱	۱۸۰	۲۰,۹۸۸	۳۹,۰۸۴	۸۲۰,۳۰۰,۰۰۰
۴	میبد	طوبی	۱	۵۷۶	۱۲,۵۰۷	۴۳,۷۱۱	۵۴۶,۶۹۰,۰۰۰
۵	میبد	نگار	۱	۱۰۰	۳,۶۴۷	۴۴,۹۱۴	۱۶۳,۸۰۰,۰۰۰
۶	یزد	تک صفاییه	۵	۱,۲۱۱	۲۳۶,۹۳۶	۷۲,۳۹۶	۱۷,۱۵۳,۲۷۳,۰۰۰
۷	یزد	جام جم	۲	۴۷۸	۳۹,۴۸۵	۷۳,۱۴۲	۲,۸۸۸,۰۰۰,۰۰۰
	جمع		۱۲	۲,۹۶۸	۳۳۶,۰۴۰	—	۲۲,۴۲۰,۲۰۳,۰۰۰

۱۳۹۷

سازمان سینمایی و امور سمعی بصری

معاونت توسعه فناوری و مطالعات سینمایی

نشانی: تهران، میدان بهارستان، خیابان کمال الملک - وزارت فرهنگ و ارشاد اسلامی، سازمان سینمایی

تلفکس: ۳۸۵۱۳۳۲۷

