

۱۳۹۵

# سالنامه آماری فروش فیلم و سینمای ایران سال ۱۳۹۵





## شناسنامه

عنوان : سالنامه آماری سینمای ایران سال ۱۳۹۵

مدیر پروژه: محمود اربابی

زیرنظر: علیرضا صدرالدینی، ابراهیم غلامپور

تهیه و تدوین : زهره فتحی، پانته آ خاموشی اصفهانی

پیگیری: حسین محمد اسماعیلی

تاریخ انتشار: پاییز ۹۷

نشانی: تهران ، خیابان فاطمی غربی، نبش خیابان سیندخت-پلاک ۲۲۴

تلفن: ۰۲۲۶۶۵۶۳۲۲۰

دورنگار: ۰۲۲۶۶۵۶۳۲۳۷

## فهرست مطالب

## شماره صفحه

۱	مقدمه.....
۲	سینمای ایران سال ۱۳۹۵ در یک نگاه : .....
۲۱	۲. استان آذربایجان غربی .....
۲۳	۳. استان اردبیل .....
۲۵	۴. استان اصفهان .....
۲۷	۵. استان البرز .....
۲۹	۶. استان بوشهر .....
۳۱	۷. استان تهران .....
۳۴	۸. استان چهارمحال و بختیاری .....
۳۶	۹. استان خراسان رضوی .....
۳۸	۱۰. استان خراسان جنوبی .....
۴۰	۱۱. استان خوزستان .....
۴۲	۱۲. استان زنجان .....
۴۸	۱۶. استان فارس .....
۵۰	۱۶. استان قزوین .....
۵۲	۱۷. استان قم .....
۵۴	۱۸. استان کردستان .....
۵۶	۱۹. استان کرمان .....
۵۸	۲۰. استان کرمانشاه .....
۶۰	۲۱. استان کهگیلویه و بویراحمد .....
۶۲	۲۲. استان گلستان .....
۶۴	۲۳. استان گیلان .....
۶۶	۲۴. استان لرستان .....

۶۸..... ۲۵. استان مازندران

۷۰..... ۲۶. استان مرکزی

۷۲..... ۲۷. استان هرمزگان

۷۴..... ۲۸. استان همدان

۷۶..... ۲۹. استان یزد

شماره صفحه	فهرست جداول
------------	-------------

جدول ۱: وضعیت سینمای کل کشور سال ۱۳۹۵ ..... ۵

جدول ۲: عملکرد فیلم های ایرانی در سال ۱۳۹۵ به ترتیب بیشترین تعداد تماشاچی ..... ۷

جدول ۳: عملکرد فیلم های ایرانی گروه هنر و تجربه در سال ۱۳۹۵ به ترتیب بیشترین تعداد تماشاچی ..... ۱۰

جدول ۴: عملکرد فیلم های خارجی گروه هنر و تجربه در سال ۱۳۹۵ به ترتیب بیشترین تعداد تماشاچی ..... ۱۲

جدول ۵: ده فیلم پرفروش ایرانی اکران شده در سینماهای کشور سال ۱۳۹۵ ..... ۱۳

جدول ۶: ده استان برتر از نظر جذب تماشاگر به سینما سال ۱۳۹۵ ..... ۱۴

جدول ۷: ده استان برتر از نظر میزان کارائی سینماها سال ۱۳۹۵ ..... ۱۵

جدول ۸: سینماهای پرفروش کشور سال ۱۳۹۵ ..... ۱۶

جدول ۹: سینماهای پرتماشاگر کشور سال ۱۳۹۵ ..... ۱۷

جدول ۱۰: ده سینمای برتر از نظر میزان کارائی سینماها سال ۱۳۹۵ ..... ۱۸

جدول ۱۱: وضعیت فروش سینماهای استان آذربایجان شرقی سال ۱۳۹۵ ..... ۱۹

جدول ۱۲: عملکرد فروش فیلم در استان آذربایجان شرقی سال ۱۳۹۵ ..... ۱۹

جدول ۱۳: پر فروشترین فیلم های اکران شده در استان آذربایجان شرقی سال ۱۳۹۵ ..... ۱۹

جدول ۱۴: سینماهای استان آذربایجان شرقی سال ۱۳۹۵ ..... ۲۰

جدول ۱۵: وضعیت فروش سینماهای استان آذربایجان غربی سال ۱۳۹۵ ..... ۲۱

جدول ۱۶: عملکرد فروش فیلم در استان آذربایجان غربی سال ۱۳۹۵ ..... ۲۱

جدول ۱۷: پر فروشترین فیلم های اکران شده در استان آذربایجان غربی سال ۱۳۹۵ ..... ۲۱

جدول ۱۸: سینماهای استان آذربایجان غربی سال ۱۳۹۵ ..... ۲۲

جدول ۱۹: وضعیت فروش سینماهای استان اردبیل سال ۱۳۹۵ ..... ۲۳

جدول ۲۰: عملکرد فروش فیلم در استان اردبیل سال ۱۳۹۵ ..... ۲۳

جدول ۲۱: پر فروشترین فیلم های اکران شده در استان اردبیل سال ۱۳۹۵ ..... ۲۳

جدول ۲۲: سینماهای استان اردبیل سال ۱۳۹۵ ..... ۲۴

جدول ۲۳: وضعیت فروش سینماهای استان اصفهان سال ۱۳۹۵ ..... ۲۵

جدول ۲۴: عملکرد فروش فیلم در استان اصفهان سال ۱۳۹۵ ..... ۲۵

جدول ۲۵: پر فروشترین فیلم های اکران شده در استان اصفهان سال ۱۳۹۵ ..... ۲۵

جدول ۲۶: سینماهای استان اصفهان سال ۱۳۹۵ ..... ۲۶

جدول ۲۷: وضعیت فروش سینماهای استان البرز سال ۱۳۹۵ ..... ۲۷

جدول ۲۸: عملکرد فروش فیلم در استان البرز سال ۱۳۹۵.....	۲۷
جدول ۲۹: پر فروشترین فیلم‌های اکران شده در استان البرز سال ۱۳۹۵.....	۲۷
جدول ۳۰: سینماهای استان البرز سال ۱۳۹۵.....	۲۸
جدول ۳۱: وضعیت فروش سینماهای استان بوشهر سال ۱۳۹۵.....	۲۹
جدول ۳۲: عملکرد فروش فیلم در استان بوشهر سال ۱۳۹۵.....	۲۹
جدول ۳۳: پر فروشترین فیلم‌های اکران شده در استان بوشهر سال ۱۳۹۵.....	۲۹
جدول ۳۴: سینماهای استان بوشهر سال ۱۳۹۵.....	۳۰
جدول ۳۵: وضعیت فروش سینماهای استان تهران سال ۱۳۹۵.....	۳۱
جدول ۳۶: عملکرد فروش فیلم در استان تهران سال ۱۳۹۵.....	۳۱
جدول ۳۷: پر فروشترین فیلم‌های اکران شده در استان تهران سال ۱۳۹۵.....	۳۱
جدول ۳۸: سینماهای استان تهران سال ۱۳۹۵.....	۳۲
جدول ۳۹: وضعیت فروش سینماهای استان چهارمحال و بختیاری سال ۱۳۹۵.....	۳۴
جدول ۴۰: عملکرد فروش فیلم در استان چهارمحال و بختیاری سال ۱۳۹۵.....	۳۴
جدول ۴۱: پر فروشترین فیلم‌های اکران شده در استان چهارمحال و بختیاری سال ۱۳۹۵.....	۳۴
جدول ۴۲: سینماهای استان چهارمحال و بختیاری سال ۱۳۹۵.....	۳۵
جدول ۴۳: وضعیت فروش سینماهای استان خراسان رضوی سال ۱۳۹۵.....	۳۶
جدول ۴۴: عملکرد فروش فیلم در استان خراسان رضوی سال ۱۳۹۵.....	۳۶
جدول ۴۵: پر فروشترین فیلم‌های اکران شده در استان خراسان رضوی سال ۱۳۹۵.....	۳۶
جدول ۴۶: سینماهای استان خراسان رضوی سال ۱۳۹۵.....	۳۷
جدول ۴۷: وضعیت فروش سینماهای استان خراسان جنوبی سال ۱۳۹۵.....	۳۸
جدول ۴۸: عملکرد فروش فیلم در استان خراسان جنوبی سال ۱۳۹۵.....	۳۸
جدول ۴۹: پر فروشترین فیلم‌های اکران شده در استان خراسان جنوبی سال ۱۳۹۵.....	۳۸
جدول ۵۰: سینماهای استان خراسان جنوبی سال ۱۳۹۵.....	۳۹
جدول ۵۱: وضعیت فروش سینماهای استان خوزستان سال ۱۳۹۵.....	۴۰
جدول ۵۲: عملکرد فروش فیلم در استان خوزستان سال ۱۳۹۵.....	۴۰
جدول ۵۳: پر فروشترین فیلم‌های اکران شده در استان خوزستان سال ۱۳۹۵.....	۴۰
جدول ۵۴: سینماهای استان خوزستان سال ۱۳۹۵.....	۴۱
جدول ۵۵: وضعیت فروش سینماهای استان زنجان سال ۱۳۹۵.....	۴۲
جدول ۵۶: عملکرد فروش فیلم در استان زنجان سال ۱۳۹۵.....	۴۲
جدول ۵۷: پر فروشترین فیلم‌های اکران شده در استان زنجان سال ۱۳۹۵.....	۴۲
جدول ۵۸: سینماهای استان زنجان سال ۱۳۹۵.....	۴۳
جدول ۵۹: وضعیت فروش سینماهای استان سمنان سال ۱۳۹۵.....	۴۴
جدول ۶۰: عملکرد فروش فیلم در استان سمنان سال ۱۳۹۵.....	۴۴
جدول ۶۱: پر فروشترین فیلم‌های اکران شده در استان سمنان سال ۱۳۹۵.....	۴۴
جدول ۶۲: سینماهای استان سمنان سال ۱۳۹۵.....	۴۵
جدول ۶۳: وضعیت فروش سینماهای استان سیستان و بلوچستان سال ۱۳۹۵.....	۴۶
جدول ۶۴: عملکرد فروش فیلم در استان سیستان و بلوچستان سال ۱۳۹۵.....	۴۶

جدول ۶۵:	پر فروشترین فیلم‌های اکران شده در استان سیستان و بلوچستان سال ۱۳۹۵	۴۶
جدول ۶۶:	سینماهای استان سیستان و بلوچستان سال ۱۳۹۵	۴۷
جدول ۶۷:	وضعیت فروش سینماهای استان فارس سال ۱۳۹۵	۴۸
جدول ۶۸:	عملکرد فروش فیلم در استان فارس سال ۱۳۹۵	۴۸
جدول ۶۹:	پر فروشترین فیلم‌های اکران شده در استان فارس سال ۱۳۹۵	۴۸
جدول ۷۰:	سینماهای استان فارس سال ۱۳۹۵	۴۹
جدول ۷۱:	وضعیت فروش سینماهای استان قزوین سال ۱۳۹۵	۵۰
جدول ۷۲:	عملکرد فروش فیلم در استان قزوین سال ۱۳۹۵	۵۰
جدول ۷۳:	پر فروشترین فیلم‌های اکران شده در استان قزوین سال ۱۳۹۵	۵۰
جدول ۷۴:	سینماهای استان قزوین سال ۱۳۹۵	۵۱
جدول ۷۵:	وضعیت فروش سینماهای استان قم سال ۱۳۹۵	۵۲
جدول ۷۶:	عملکرد فروش فیلم در استان قم سال ۱۳۹۵	۵۲
جدول ۷۷:	پر فروشترین فیلم‌های اکران شده در استان قم سال ۱۳۹۵	۵۲
جدول ۷۸:	سینماهای استان قم سال ۱۳۹۵	۵۳
جدول ۷۹:	وضعیت فروش سینماهای استان کردستان سال ۱۳۹۵	۵۴
جدول ۸۰:	عملکرد فروش فیلم در استان کردستان سال ۱۳۹۵	۵۴
جدول ۸۱:	پر فروشترین فیلم‌های اکران شده در استان کردستان سال ۱۳۹۵	۵۴
جدول ۸۲:	سینماهای استان کردستان سال ۱۳۹۵	۵۵
جدول ۸۳:	وضعیت فروش سینماهای استان کرمان سال ۱۳۹۵	۵۶
جدول ۸۴:	عملکرد فروش فیلم در استان کرمان سال ۱۳۹۵	۵۶
جدول ۸۵:	پر فروشترین فیلم‌های اکران شده در استان کرمان سال ۱۳۹۵	۵۶
جدول ۸۶:	سینماهای استان کرمان سال ۱۳۹۵	۵۷
جدول ۸۷:	وضعیت فروش سینماهای استان کرمانشاه سال ۱۳۹۵	۵۸
جدول ۸۸:	عملکرد فروش فیلم در استان کرمانشاه سال ۱۳۹۵	۵۸
جدول ۸۹:	پر فروشترین فیلم‌های اکران شده در استان کرمانشاه سال ۱۳۹۵	۵۸
جدول ۹۰:	سینماهای استان کرمانشاه سال ۱۳۹۵	۵۹
جدول ۹۱:	وضعیت فروش سینماهای استان کهگیلویه و بویراحمد سال ۱۳۹۵	۶۰
جدول ۹۲:	عملکرد فروش فیلم در استان کهگیلویه و بویراحمد سال ۱۳۹۵	۶۰
جدول ۹۳:	پر فروشترین فیلم‌های اکران شده در استان کهگیلویه و بویراحمد سال ۱۳۹۵	۶۰
جدول ۹۴:	سینماهای استان کهگیلویه و بویراحمد سال ۱۳۹۵	۶۱
جدول ۹۵:	وضعیت فروش سینماهای استان گلستان سال ۱۳۹۵	۶۲
جدول ۹۶:	عملکرد فروش فیلم در استان گلستان سال ۱۳۹۵	۶۲
جدول ۹۷:	پر فروشترین فیلم‌های اکران شده در استان گلستان سال ۱۳۹۵	۶۲
جدول ۹۸:	سینماهای استان گلستان سال ۱۳۹۵	۶۳
جدول ۹۹:	وضعیت فروش سینماهای استان گیلان سال ۱۳۹۵	۶۴
جدول ۱۰۰:	عملکرد فروش فیلم در استان گیلان سال ۱۳۹۵	۶۴
جدول ۱۰۱:	پر فروشترین فیلم‌های اکران شده در استان گیلان سال ۱۳۹۵	۶۴





## مقدمه

آمار و اطلاعات مناسب و منسجم یکی از مهمترین ملزومات سیاستگذاری، برنامه ریزی فرهنگی و تحقیق و پژوهش در فرهنگ، می باشد. یکی از معضلات در نهادهای سیاست گذار و برنامه ریز گردآوری و تنظیم اطلاعات و آمار فرهنگی، بوده و می باشد. تلاشهای بسیاری صورت گرفته تا بتوان آمارهای فرهنگی در چارچوبی مشخص گردهم آیند و تبیین درستی از وضعیت آن ارائه گردد. هرچند این تلاشها هنوز به نتیجه قابل اعتماد و اتکایی که مورد تایید محققان و پژوهشگران قرار گیرد، نرسیده است. اماتلاش ها جهت دستیابی به منابع آماری بایادادامه یابد و سعی می شود با بهره گیری از تجربیات داخلی و بین المللی ساختارهایی طراحی و گردآوری آمار از برخی بخش های قابل دستیابی انجام پذیرد.

سینما، به عنوان یک پدیده هنری، فناورانه و اقتصادی همواره مورد توجه برنامه ریزان فرهنگی می باشد. از گذشته- ای نه چندان دور، اطلاعات و آمار مربوط به این عرصه ازجمله فروش فیلم های سینمایی در سازمان سینمایی به صورت مکتوب گردآوری و در گزارش های موردی ارائه می شد. امروزه دیجیتالی شدن اسناد مکتوب مزایای قابل ملاحظه ای برای جویندگان این اطلاعات و آمار فراهم می آورد، تلاش و پشتکار کارشناسان در معاونت توسعه فناوری و مطالعات سینمایی، منجر به ارائه گنجینه ارزشمندی از آمار و اطلاعات فروش سینمای ایران از سال ۱۳۶۴ شده است که وارد سیستم های ثبت دیجیتالی شده اند.

بهره گیری بهتر از داده ها و امکان ارائه تصویری دقیق از وضعیت سینمای ایران در سه دهه اخیر با هدف پاسخگویی به نیاز فرهنگی و هنری کشور، تقویت ظرفیت های مطالعاتی و پژوهشی، فراهم ساختن اطلاعات و آمار صحیح، یکسان و روزآمد، ایجاد سهولت در برنامه ریزی واقع گرایانه، باعث شده معاونت «سالنامه آماری فروش فیلم و سینمای ایران» را طراحی و منتشر و در اختیار علاقمندان قرار دهد. امیدواریم این مجموعه ها بتواند تصویر روشنی از وضعیت اقتصاد سینمای ایران برای سیاست گذاران، برنامه ریزان و پژوهشگران این عرصه فراهم آورد. همچنین با توجه به اینکه این معاونت بنا دارد این مجموعه را در بازه های ده ساله منتشر نماید، بهره مندی از نظرات و دیدگاه- های پژوهشگران و صاحب نظران باعث ارتقاء این فرایند خواهد شد.

در سی دهمین شماره از این مجموعه که «سالنامه آماری فروش فیلم و سینمای ایران (۱۳۹۵)» نام دارد، آمار و اطلاعات فروش سینمای ایران از دو منظر سینما (تعداد سینما، تعداد سالن، قیمت بلیط، میزان فروش، تعداد تماشاگر، میزان کرائی) و فیلم های سینمایی (اسامی فیلم های به نمایش درآمده ایرانی و خارجی، ژانر فیلم های ایرانی، کشور سازنده فیلم های خارجی، میزان فروش و تماشاگر به تفکیک فیلم) در دو سطح و گستره کشوری و استانی ارائه شده است.

## محمود اربابی

## معاون توسعه فناوری و مطالعات سینمایی

سینمای ایران سال ۱۳۹۵ در یک نگاه :

۲۹- استان کشور دارای سینمای فعال بودند (سینماهای استان‌های ایلام و خراسان شمالی در این سال فعالیت

نداشته و اطلاعات فیلم‌های اکران شده در سینماهای استان کهگیلویه و بویر احمد موجود نیست)

۲۰۳- سینما دارای ۳۲۹ سالن نمایش

- ظرفیت سالنهای سینما ۱۰۴،۷۹۳ صندلی

- تعداد کل تماشاگر سینماهای کشور ۲۵،۸۴۷،۴۸۳ نفر

- میزان کل فروش سینماهای کشور ۱،۶۹۲،۷۸۰،۲۹۳،۰۰۰ ریال (یکصد و شصت و نه میلیارد تومان)

- متوسط قیمت بلیت سینما ۶۵،۴۹۱ ریال

- متوسط فروش هر سالن سینما ۵،۱۴۵،۲۲۸،۸۵۴ ریال (پانصد و پانزده میلیون تومان)

- متوسط فروش هر صندلی سینما ۱۶،۱۵۳،۵۶۳ ریال (یک میلیون و ششصد هزار تومان)

- متوسط تماشاگر هر سالن سینما ۷۸،۵۶۴ نفر

- متوسط نشست تماشاگر بر هر صندلی ۲۴۷ نفر

- با توجه به جمعیت کشور ۶۶۹ ، ۷۵ ، ۱۴۹ نفر، هر ایرانی در این سال ۳ بار به سینما رفته است .

## شاخص ترین های سال ۱۳۹۵

- پر فروشترین فیلم ایرانی: "فروشنده" به کارگردانی "اصغر فرهادی" از ژانر "اجتماعی" با فروش ۱۵۷,۱۴۹,۱۹۶,۰۰۰ (پانزده میلیارد و هفتصد میلیون تومان)
- پرفروشترین فیلم گروه هنر و تجربه: "وارونگی" به کارگردانی "بهنام بهزادی" از ژانر "اجتماعی" با ۸,۰۶۴,۳۹۵,۰۰۰ ریال فروش (هشتصد میلیون تومان)
- پر فروشترین استان: استان "تهران" با فروش ۱,۰۲۹,۲۹۴,۷۱۴,۰۰۰ ریال (یکصد میلیارد تومان)
- کم فروشترین استان: استان "سیستان و بلوچستان" با فروش ۸۸۸,۵۱۵,۰۰۰ ریال (هشتاد و هشت میلیون و هشتصد هزار تومان)
- پر تماشاگرترین استان: استان "تهران" با ۱۳,۳۶۲,۷۱۴ نفر تماشاگر
- کم تماشاگرترین استان: استان "سیستان و بلوچستان" با ۱۷,۱۶۲ نفر تماشاگر
- پرفروشترین سینما: سینما "کوروش تهران" با فروش ۲۴۹,۲۱۲,۲۲۶,۰۰۰ ریال (بیست و پنج میلیارد تومان)
- پر تماشاگرترین سینما: سینما "کوروش تهران" با ۲,۸۰۲,۱۰۸ نفر تماشاگر
- گرانترین استان برای تماشای فیلم استان "تهران" (به طور متوسط هر تماشاگر ۷۷,۰۲۷ ریال برای خرید بلیت در این استان هزینه کرده)
- سینماهای با فروش بالای ۲۰ میلیارد تومان: سینما "کوروش تهران" (۲۵ میلیارد تومان)
- سینماهای بیش از ده سالن: "کوروش" تهران (۱۱ سالن)
- گرانترین بلیت سینما: بلیت سینمای "قلهک" تهران با قیمت ۱۴۲,۴۷۰ ریال
- ارزانترین بلیت سینما: بلیت سینما "آزادی و مهرگان" گچساران استان کهگیلویه و بویراحمد با قیمت ۴۰۰۰ ریال
- بالاترین استان از نظر کرائی سینما: استان "زنجان" با ۴۸۶ (نفر/صندلی)

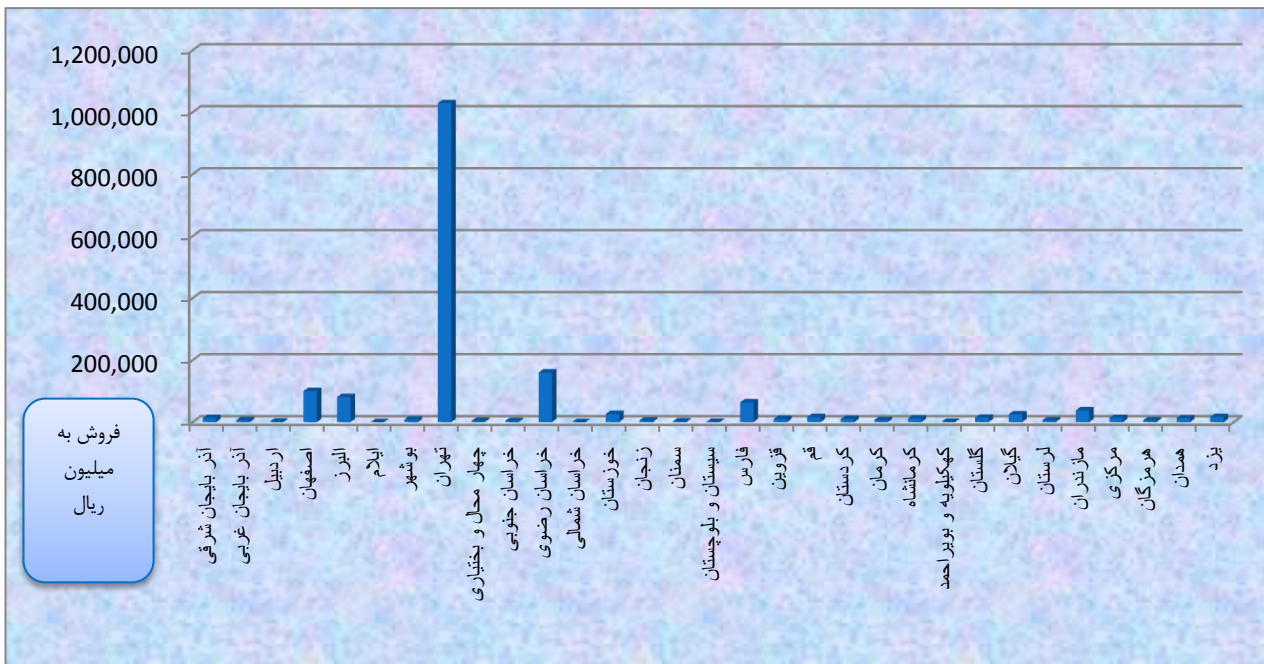
- کمترین استان از نظر میزان کرائی سینما : استان "اردبیل" با ۱۸ ( نفر/صندلی)
- بالاترین میزان کرائی سینما : سینما "آزادی تهران" ( استان تهران ) با ۱۳۷۱ ( نفر/صندلی)
- کمترین میزان بهره برداری سینما : سینما "مجتمع فرهنگی الغدير جویبار" ( استان مازندران ) ۰/۱

( نفر/صندلی)

## جدول ۱: وضعیت سینمای کل کشور سال ۱۳۹۵

ردیف	استان	تعداد سینما	تعداد سالن	تعداد صندلی	تعداد فیلم	تعداد تماشاگر	متوسط قیمت بلیت به ریال	میزان فروش به ریال
۱	آذربایجان شرقی	۱۱	۱۲	۵,۰۰۷	۶۸	۲۸۰,۹۱۷	۴۷,۲۸۶	۱۳,۲۸۳,۳۴۰,۰۰۰
۲	آذربایجان غربی	۴	۴	۲,۲۵۴	۴۸	۱۲۸,۳۵۲	۵۲,۲۹۳	۶,۷۱۱,۸۸۰,۰۰۰
۳	اردبیل	۴	۴	۱,۹۶۱	۳۰	۳۵,۵۵۴	۵۲,۱۲۳	۱,۸۵۳,۱۹۵,۰۰۰
۴	اصفهان	۱۵	۱۹	۷,۰۸۷	۵۹	۲,۰۲۰,۹۲۸	۴۹,۵۵۷	۱۰۰,۱۵۰,۸۴۱,۹۶۱
۵	البرز	۶	۱۲	۳,۱۵۵	۵۴	۱,۰۶۵,۳۸۷	۷۵,۸۳۷	۸۰,۷۹۶,۱۹۹,۰۰۰
۶	ایلام	-	-	-	-	۰	-	۰
۷	بوشهر	۲	۴	۸۴۶	۵۰	۱۶۲,۲۳۷	۴۹,۱۰۴	۷,۹۶۶,۴۷۰,۰۰۰
۸	تهران	۵۶	۱۳۶	۳۷,۱۸۹	۶۳	۱۳,۳۶۲,۷۱۴	۷۷,۰۲۷	۱۰,۲۹,۲۹۴,۷۱۳,۶۰۳
۹	چهارمحال و بختیاری	۱	۱	۴۸۳	۳۸	۹۱,۱۸۱	۴۱,۷۴۶	۳,۸۰۶,۴۳۰,۰۰۰
۱۰	خراسان جنوبی	۴	۴	۱,۱۵۰	۳۶	۸۲,۹۰۷	۳۵,۹۶۸	۲,۹۸۱,۹۸۵,۰۰۰
۱۱	خراسان رضوی	۱۰	۲۰	۶,۵۶۵	۶۱	۲,۵۳۹,۶۷۴	۶۲,۹۸۹	۱۵۹,۹۷۲,۰۵۲,۰۰۰
۱۲	خراسان شمالی	-	-	-	-	۰	-	۰
۱۳	خوزستان	۹	۱۰	۴,۳۰۴	۵۶	۵۴۴,۰۸۳	۴۸,۴۷۲	۲۶,۳۷۲,۶۹۲,۰۳۰
۱۴	زنجان	۱	۱	۲۳۱	۲۵	۱۱۲,۱۵۱	۴۶,۰۰۵	۵,۱۵۹,۴۶۰,۰۰۰
۱۵	سمنان	۴	۴	۱,۱۵۵	۳۸	۵۷,۶۹۹	۴۲,۰۶۱	۲,۴۲۶,۸۶۵,۰۰۰
۱۶	سیستان و بلوچستان	۱	۱	۲۰۰	۲۰	۱۷,۱۶۲	۵۱,۷۷۲	۸۸۸,۵۱۵,۰۰۰
۱۷	فارس	۱۲	۱۴	۵,۷۱۳	۵۷	۱,۲۳۴,۶۹۴	۵۱,۵۶۹	۶۳,۶۷۲,۴۴۹,۹۹۹
۱۸	قزوین	۲	۲	۵۷۲	۴۴	۱۹۰,۳۴۹	۵۲,۴۲۳	۹,۹۷۸,۶۸۵,۰۰۰
۱۹	قم	۳	۴	۸۷۶	۴۳	۳۲۶,۰۵۷	۴۹,۸۹۵	۱۶,۲۶۸,۷۵۵,۰۰۰
۲۰	کردستان	۳	۵	۱,۷۳۲	۵۴	۲۳۰,۶۹۷	۴۲,۹۷۰	۹,۹۱۳,۰۹۵,۰۰۰
۲۱	کرمان	۲	۴	۷۸۰	۴۴	۱۴۸,۲۵۰	۴۴,۸۷۵	۶,۶۵۲,۶۸۴,۹۹۱
۲۲	کرمانشاه	۲	۴	۱,۰۵۱	۳۸	۲۱۳,۹۵۶	۵۴,۲۶۷	۱۱,۶۱۰,۸۱۰,۰۰۰
۲۳	کهگیلویه و بویراحمد	۴	۴	۱,۵۱۲	-	۹۴,۵۰۰	۱۱,۱۱۱	۱,۰۵۰,۰۰۰,۰۰۰
۲۴	گلستان	۵	۸	۲,۲۲۶	۵۶	۳۱۸,۱۹۴	۴۵,۴۲۲	۱۴,۴۵۲,۹۱۵,۰۰۰
۲۵	گیلان	۱۰	۱۱	۵,۳۰۷	۴۹	۵۶۶,۴۷۰	۴۴,۳۲۲	۲۵,۱۰۷,۰۵۲,۰۰۰
۲۶	لرستان	۴	۶	۱,۸۲۷	۴۶	۱۳۷,۸۸۵	۴۲,۳۱۵	۵,۸۳۴,۶۰۶,۴۴۰
۲۷	مازندران	۱۲	۱۳	۵,۳۴۱	۱۳۰	۸۶۰,۸۲۰	۴۴,۲۵۷	۳۸,۰۹۶,۹۳۶,۰۰۰
۲۸	مرکزی	۴	۶	۱,۷۸۵	۵۵	۲۲۴,۷۱۰	۶۰,۴۷۰	۱۳,۵۸۸,۲۳۵,۰۰۰
۲۹	هرمزگان	۲	۲	۳۷۷	۳۷	۸۴,۸۱۴	۶۵,۰۵۶	۵,۵۱۷,۶۷۵,۰۰۰
۳۰	همدان	۶	۸	۲,۲۶۰	۵۷	۳۵۶,۸۵۹	۳۵,۹۵۲	۱۲,۸۲۹,۶۲۴,۹۸۷
۳۱	یزد	۴	۶	۱,۸۴۷	۴۹	۳۵۸,۲۸۲	۴۶,۱۷۱	۱۶,۵۴۲,۱۳۰,۰۰۰
	جمع	۲۰۳	۳۲۹	۱۰۴,۷۹۳	-	۲۵,۸۴۷,۴۸۳	-	۱,۶۹۲,۷۸۰,۲۹۳,۰۱۱

نمودار ۱: نمودار میزان فروش سینماهای کشور سال ۱۳۹۵ به تفکیک استان



## جدول ۲: عملکرد فیلم های ایرانی در سال ۱۳۹۵ به ترتیب بیشترین تعداد تماشاچی

ردیف	نام فیلم	ژانر	تعداد تماشاچی	قیمت بلیت (به ریال)	میزان فروش (به ریال)
۱	من سالوادور نیستم	کمدی	۲,۳۹۶,۰۰۶	۵۹,۸۱۰	۱۴۳,۳۰۴,۹۱۱,۰۰۰
۲	فروشنده	اجتماعی	۲,۱۶۰,۰۵۰	۷۲,۷۵۳	۱۵۷,۱۴۹,۱۹۶,۴۴۰
۳	سلام بمبئی	اجتماعی	۲,۱۵۲,۲۰۲	۶۳,۷۸۱	۱۳۷,۲۶۹,۷۷۱,۹۹۰
۴	۵۰ کیلو آلبالو	کمدی	۲,۱۴۳,۶۲۵	۶۳,۷۰۵	۱۳۶,۵۶۰,۱۶۰,۰۰۰
۵	بارکد	اجتماعی - کمدی	۱,۷۱۱,۰۹۹	۶۵,۳۸۱	۱۱۱,۸۷۳,۷۹۹,۰۰۰
۶	ابد و یک روز	اجتماعی	۱,۶۷۵,۴۶۸	۶۸,۵۳۵	۱۱۴,۸۲۸,۸۶۱,۰۰۰
۷	بادیگارد	اجتماعی - سیاسی (انقلاب)	۱,۰۱۴,۸۳۴	۶۵,۹۲۶	۶۶,۹۰۳,۶۳۷,۰۰۰
۸	لانتوری	اجتماعی	۸۵۳,۶۳۰	۷۳,۷۶۶	۶۲,۹۶۹,۰۲۴,۰۰۰
۹	خوب ، بد ، جلف	کمدی	۸۱۹,۲۳۵	۷۰,۴۵۵	۵۷,۷۱۹,۳۸۹,۰۰۰
۱۰	زاپاس	اجتماعی - کمدی	۷۹۹,۵۹۷	۶۰,۲۳۲	۴۸,۱۶۱,۱۴۷,۰۰۰
۱۱	ناردون	کمدی	۶۶۱,۵۹۹	۶۰,۴۹۳	۴۰,۰۲۲,۰۹۵,۰۳۰
۱۲	آس و پاس	کمدی - موزیکال	۶۴۲,۳۴۸	۵۸,۸۵۹	۳۷,۸۰۷,۷۶۹,۰۰۰
۱۳	دراکولا	کمدی - فانتزی	۵۵۱,۳۳۲	۶۸,۲۷۲	۳۷,۶۴۰,۶۸۳,۰۰۰
۱۴	رسوایی ۲	اجتماعی	۴۴۵,۹۱۲	۶۴,۱۱۳	۲۸,۵۸۸,۶۲۹,۰۰۰
۱۵	دختر	اجتماعی	۴۳۸,۲۶۸	۷۰,۱۶۴	۳۰,۷۵۰,۶۹۳,۰۰۰
۱۶	هفت ماهگی	اجتماعی	۳۷۴,۳۱۳	۶۹,۷۳۸	۲۶,۱۰۴,۰۰۵,۰۰۰
۱۷	سیانور	اجتماعی - سیاسی	۳۶۵,۳۹۳	۶۹,۰۴۸	۲۵,۲۲۹,۶۶۲,۰۰۰
۱۸	خشکسالی و دروغ	اجتماعی	۳۴۹,۱۶۴	۷۰,۶۹۴	۲۴,۶۸۳,۶۷۱,۰۰۰
۱۹	من	اجتماعی	۳۲۱,۴۸۸	۷۰,۹۵۷	۲۲,۸۱۱,۹۰۷,۰۰۰
۲۰	اژدها وارد می شود	ماجراجویی - حادثه ای	۲۸۴,۷۲۵	۷۱,۹۷۳	۲۰,۴۹۲,۶۲۶,۰۰۰
۲۱	یتیم خانه ایران	اجتماعی	۲۶۷,۵۸۰	۶۰,۸۰۹	۱۶,۲۷۱,۱۶۲,۰۰۰
۲۲	مبارک (رنال انیمیشن)	کودک و نوجوان	۲۶۳,۰۶۴	۵۶,۸۶۵	۱۴,۹۵۹,۲۶۴,۹۸۰
۲۳	ایستاده در غبار	دفاع مقدس	۲۵۷,۴۱۷	۶۵,۶۶۳	۱۶,۹۰۲,۸۳۲,۸۰۰
۲۴	عادت نمی کنیم	اجتماعی	۲۵۴,۱۵۹	۷۳,۴۰۳	۱۸,۶۵۶,۱۳۸,۰۰۰
۲۵	جنگل در عروسی	کودک و نوجوان - کمدی	۲۴۰,۲۰۲	۵۶,۴۹۰	۱۳,۵۶۸,۹۷۶,۵۰۰
۲۶	نیمه شب اتفاق افتاد	اجتماعی	۲۳۰,۸۴۴	۶۹,۱۶۲	۱۵,۹۶۵,۵۸۹,۰۰۰

## جدول شماره ۲: عملکرد فیلم های ایرانی در سال ۱۳۹۵ به ترتیب بیشترین تعداد تماشاچی

ردیف	نام فیلم	ژانر	تعداد تماشاچی	قیمت بلیت (به ریال)	میزان فروش (به ریال)
۲۷	چهار اصفهانی در بغداد	کمدی	۲۲۵،۸۰۴	۵۸،۹۰۵	۱۳،۳۰۱،۰۹۵،۰۰۰
۲۸	خشم و هیاهو	اجتماعی	۲۱۵،۹۸۷	۷۳،۷۰۱	۱۵،۹۱۸،۴۷۳،۰۰۰
۲۹	آبنبات چوبی	اجتماعی	۲۰۷،۸۷۸	۶۵،۲۲۵	۱۳،۵۵۸،۸۵۴،۰۰۰
۳۰	کوچه بی نام	اجتماعی	۱۹۸،۸۸۸	۷۲،۷۵۳	۱۴،۴۶۹،۷۸۵،۰۰۰
۳۱	نفس	اجتماعی	۱۹۶،۸۱۵	۷۳،۹۵۴	۱۴،۵۵۵،۲۰۰،۰۰۰
۳۲	یک دزدی عاشقانه	کمدی	۱۹۰،۳۱۲	۷۰،۷۹۴	۱۳،۴۷۲،۸۶۱،۰۰۰
۳۳	لاک قرمز	اجتماعی	۱۷۹،۴۴۳	۶۷،۹۱۴	۱۲،۱۸۶،۷۰۶،۰۰۰
۳۴	دزد و پری	کودک و نوجوان - کمدی	۱۶۴،۶۶۱	۵۶،۴۲۰	۹،۲۹۰،۱۳۹،۶۰۰
۳۵	متولد ۶۵	اجتماعی	۱۶۲،۱۸۷	۷۲،۳۹۹	۱۱،۷۴۲،۱۹۷،۰۰۰
۳۶	خانه ای در خیابان چهل و یکم	اجتماعی	۱۲۹،۶۵۰	۷۲،۹۹۱	۹،۴۶۳،۲۹۳،۰۰۰
۳۷	مشکل گیتی	اجتماعی	۱۲۹،۰۷۷	۷۲،۶۲۸	۹،۳۷۴،۵۶۶،۰۰۰
۳۸	شبابش	کمدی	۹۹،۴۵۴	۶۱،۰۶۸	۶،۰۷۳،۴۸۸،۵۰۰
۳۹	گشت ۲	اجتماعی - کمدی	۹۶،۹۴۲	۹۴،۳۰۳	۹،۱۴۱،۹۵۲،۰۰۰
۴۰	کفشهایم کو؟	اجتماعی	۹۳،۵۰۹	۷۶،۸۸۹	۷،۱۸۹،۷۸۵،۰۰۰
۴۱	ننه نقلی	کودک و نوجوان	۷۶،۸۴۶	۵۶،۶۴۷	۴،۳۵۳،۰۷۹،۰۰۰
۴۲	مرگ ماهی	اجتماعی	۷۴،۸۲۵	۷۷،۰۴۰	۵،۷۶۴،۵۰۰،۰۰۰
۴۳	سایه های موازی	اجتماعی	۶۹،۵۱۰	۶۸،۵۲۷	۴،۷۶۳،۳۲۹،۰۰۰
۴۴	خنده های آتوسا	اجتماعی	۶۳،۹۴۹	۷۶،۲۶۴	۴،۸۷۷،۰۲۳،۰۰۰
۴۵	امکان مینا	اجتماعی	۵۷،۳۰۵	۷۴،۰۳۰	۴،۲۴۲،۲۸۰،۰۰۰
۴۶	گیتا	اجتماعی	۵۵،۰۹۱	۷۳،۶۶۴	۴،۰۵۸،۲۲۳،۰۰۰
۴۷	ما همه گناهکاریم	اجتماعی	۴۴،۳۱۴	۵۷،۸۷۴	۲،۵۶۴،۶۴۷،۷۳۰
۴۸	هلن	اجتماعی	۴۳،۳۱۹	۶۶،۱۱۸	۲،۸۶۴،۱۸۰،۰۰۰
۴۹	سه بیگانه	کمدی	۴۲،۸۰۰	۸۲،۱۴۸	۳،۵۱۵،۹۴۲،۰۰۰
۵۰	افسونگر	اجتماعی	۳۷،۳۱۲	۶۲،۱۴۳	۲،۳۱۸،۶۹۰،۰۰۰
۵۱	این زن حقش را می خواهد	اجتماعی	۳۴،۰۸۴	۷۰،۷۶۰	۲،۴۱۱،۷۸۰،۰۰۰
۵۲	فرار از اردو	کمدی - اجتماعی	۳۳،۳۴۵	۴۳،۳۴۱	۱،۴۴۵،۲۰۵،۰۰۰
۵۳	اروند	دفاع مقدس	۳۲،۵۱۴	۵۶،۵۲۴	۱،۸۳۷،۸۲۰،۰۰۰



## جدول شماره ۲: عملکرد فیلم های ایرانی در سال ۱۳۹۵ به ترتیب بیشترین تعداد تماشاچی

ردیف	نام فیلم	ژانر	تعداد تماشاچی	قیمت بلیت (به ریال)	میزان فروش (به ریال)
۵۴	ناسور (انیمیشن)	کودک و نوجوان - مذهبی	۲۸,۴۳۷	۴۷,۰۸۷	۱,۳۳۹,۰۰۵,۰۰۰
۵۵	در مدت معلوم (فی المدت المعلوم)	اجتماعی	۲۵,۲۹۰	۷۲,۷۳۲	۱,۸۳۹,۳۸۰,۰۰۰
۵۶	نبرد خلیج فارس (انیمیشن)	کودک و نوجوان - دفاع مقدس	۲۴,۱۱۶	۵۱,۵۴۵	۱,۲۴۳,۰۶۵,۰۰۰
۵۷	هیئات	اجتماعی - مذهبی	۲۱,۲۹۴	۶۱,۵۳۲	۱,۳۱۰,۲۶۷,۰۰۰
۵۸	ربوده شده	اجتماعی	۲۰,۷۸۳	۶۷,۸۹۳	۱,۴۱۱,۰۲۵,۰۰۰
۵۹	سایه	اجتماعی	۲۰,۵۵۳	۵۷,۶۸۹	۱,۱۸۵,۶۷۶,۰۰۰
۶۰	ماهی	اجتماعی	۲۰,۴۰۴	۷۱,۷۲۸	۱,۴۶۳,۵۳۰,۰۰۰
۶۱	دلبری	اجتماعی	۱۸,۷۹۹	۷۳,۶۸۰	۱,۳۸۵,۱۱۰,۰۰۰
۶۲	ماجرای نیمروز	اجتماعی - سیاسی	۱۷,۸۰۰	۹۱,۹۳۸	۱,۶۳۶,۵۰۰,۰۰۰
۶۳	محمد رسول الله (ص)	تاریخی - مذهبی	۱۳,۰۶۳	۸۰,۱۱۱	۱,۰۴۶,۴۹۰,۰۰۰
۶۴	بچه های جسور	کودک و نوجوان	۱۰,۸۳۲	۳۹,۷۹۲	۴۳۱,۰۳۰,۰۰۰
۶۵	ابوزینب	دفاع مقدس	۱۰,۷۴۴	۵۵,۲۲۲	۵۹۳,۳۰۷,۵۰۰
۶۶	وروجکها	کودک و نوجوان	۵,۵۹۱	۳۳,۳۸۰	۱۸۶,۶۲۵,۰۰۰
۷۶	یک روز بخصوص	اجتماعی	۴,۵۱۰	۹۷,۳۳۰	۴۳۸,۹۶۰,۰۰۰
۶۸	آباجان	اجتماعی	۳,۹۷۴	۱۰۱,۵۶۴	۴۰۳,۶۱۵,۰۰۰
۶۹	رفقای خوب	اجتماعی	۲,۱۹۳	۷۳,۹۷۲	۱۶۲,۲۲۰,۰۰۰
۷۰	جشن تولد	مدافعان حرم	۱,۹۹۲	۵۱,۲۱۰	۱۰۲,۰۱۰,۰۰۰
۷۱	کربلا جغرافیای یک تاریخ	مستند	۱,۹۷۶	۵۰,۵۹۰	۹۹,۹۶۵,۰۰۰
۷۲	دوازده صندلی	اجتماعی	۱,۵۱۸	۶۷,۵۶۹	۱۰۲,۵۷۰,۰۰۰
۷۳	ناهید	اجتماعی	۱,۱۵۶	۴۱,۳۸۴	۴۷,۸۴۰,۰۰۰
۷۴	حریر	اجتماعی	۶۳۰	۶۱,۱۱۱	۳۸,۵۰۰,۰۰۰
۷۵	شرفناز	دفاع مقدس	۴۷۱	۶۶,۶۴۵	۳۱,۳۹۰,۰۰۰

• اطلاعات فیلم های کهگیلویه و بویراحمد موجود نمی باشد.

جدول ۳: عملکرد فیلم های ایرانی گروه هنر و تجربه در سال ۱۳۹۵ به ترتیب بیشترین تعداد تماشاچی

ردیف	نام فیلم	ژانر	تعداد تماشاچی	قیمت بلیت (به ریال)	میزان فروش (به ریال)
۱	وارونگی	اجتماعی	۱۰۴،۵۹۰	۷۷،۱۰۵	۸،۰۶۴،۳۹۵،۰۰۰
۲	خواب تلخ	اجتماعی - کمدی	۲،۹۱۶	۸۰،۱۴۵	۲۴۱،۰۰۰،۰۰۰
۳	نیمرخ ها	اجتماعی	۲،۸۹۸	۷۹،۸۴۰	۲۳۸،۷۶۰،۰۰۰
۴	سینمانیمکت	اجتماعی - هنری	۲،۳۰۴	۸۵،۲۶۳	۱۹۶،۷۳۰،۰۰۰
۵	چهارشنبه	اجتماعی	۱،۶۰۹	۸۰،۴۴۳	۱۲۷،۶۵۰،۰۰۰
۶	گاهی	اجتماعی	۱،۲۱۶	۸۶،۰۵۸	۹۷،۸۰۵،۰۰۰
۷	احتمال باران اسیدی	اجتماعی	۱،۱۸۱	۸۲،۷۵۵	۹۸،۶۹۰،۰۰۰
۸	پات	اجتماعی - هنری	۱،۱۵۴	۷۰،۳۱۳	۸۴،۵۴۵،۰۰۰
۹	ماهی و گربه	معمایی - جنایی	۱،۱۱۴	۸۴،۶۱۵	۹۶،۳۰۰،۰۰۰
۱۰	پرویز	اجتماعی	۱،۰۴۰	۷۶،۸۷۵	۸۱،۲۴۰،۰۰۰
۱۱	فصل بارانهای موسمی	اجتماعی	۹۶۷	۷۶،۲۶۵	۷۵،۴۸۰،۰۰۰
۱۲	خواب است پروانه	اجتماعی	۷۷۷	۸۴،۲۱۱	۵۹،۱۰۰،۰۰۰
۱۳	اینجا کسی نمی میرد	روانشناختی	۷۴۳	۸۲،۵۱۱	۵۹،۷۰۸،۰۰۰
۱۴	قیچی	اجتماعی	۷۰۷	۷۴،۰۳۰	۵۲،۴۸۰،۰۰۰
۱۵	خاطرات اسب سیاه	درام	۶۷۰	۶۴،۷۵۰	۳۹،۲۵۰،۰۰۰
۱۶	پشت در خبری نیست	اجتماعی	۶۵۲	۸۲،۰۰۰	۵۴،۵۵۰،۰۰۰
۱۷	تابو	اجتماعی	۶۲۹	۷۸،۳۸۷	۴۸،۴۴۰،۰۰۰
۱۸	هفت و پنج دقیقه	اجتماعی	۶۰۳	۷۸،۷۵۰	۴۸،۶۷۰،۰۰۰
۱۹	ممیرو	اجتماعی - هنری	۵۷۹	۴۰،۰۰۰	۳۲،۶۴۰،۰۰۰
۲۰	جاودانگی	اجتماعی	۵۶۰	۸۱،۷۶۵	۴۸،۲۳۰،۰۰۰
۲۱	دو	درام	۵۵۹	۸۲،۳۸۱	۴۰،۷۳۵،۰۰۰
۲۲	من ناصر حجازی هستم	مستند	۴۷۶	۶۵،۰۰۰	۲۷،۸۴۰،۰۰۰
۲۳	مات	اجتماعی	۴۲۰	۶۷،۱۰۵	۲۸،۶۷۰،۰۰۰
۲۴	دونده زمین	درام - زندگینامه	۴۰۸	۷۱،۸۱۸	۳۵،۱۵۰،۰۰۰
۲۵	گشر	هنری	۴۰۱	۸۹،۰۰۰	۳۸،۴۲۰،۰۰۰
۲۶	جزیره رنگین	علمی - تجربی	۳۸۵	۹۲،۸۵۷	۳۶،۸۵۰،۰۰۰
۲۷	تمرین برای اجرا	اجتماعی - تجربی	۳۷۳	۸۰،۰۰۰	۳۰،۱۱۰،۰۰۰
۲۸	آی آدمها	مستند	۳۴۶	۵۳،۳۳۳	۱۶،۹۴۰،۰۰۰
۲۹	آمین خواهیم گفت	اجتماعی - هنری	۳۱۹	۱۰۰،۰۰۰	۳۱،۹۰۰،۰۰۰
۳۰	یک روز طولانی	اجتماعی	۲۸۶	۷۸،۸۸۹	۲۳،۶۶۰،۰۰۰
۳۱	بدون مرز	اجتماعی - درام	۲۷۰	۸۲،۶۹۲	۲۰،۹۰۰،۰۰۰
۳۲	دریست	اجتماعی - هنری	۲۷۰	۹۰،۳۳۳	۲۵،۱۱۵،۰۰۰
۳۳	موقت	اجتماعی	۲۶۹	۱۰۰،۰۰۰	۲۶،۹۰۰،۰۰۰
۳۴	داره صبح میشه	اجتماعی	۲۶۳	۴۸،۱۸۲	۱۲،۴۷۰،۰۰۰
۳۵	اعترافات ذهن خطرناک من	ماجراجویی	۲۳۸	۱۰۰،۰۰۰	۲۳،۸۰۰،۰۰۰

ردیف	نام فیلم	ژانر	تعداد تماشاچی	قیمت بلیت (به ریال)	میزان فروش (به ریال)
۳۶	سه و نیم	اجتماعی	۲۱۵	۸۳،۵۴۲	۱۶،۹۸۰،۰۰۰
۳۷	کپی برابر اصل	درام	۲۱۲	۵۰،۰۰۰	۱۰،۶۰۰،۰۰۰
۳۸	بهمن	اجتماعی- هنری	۲۰۱	۸۷،۵۰۰	۱۸،۴۰۰،۰۰۰
۳۹	رقص خاک	اجتماعی	۱۸۰	۱۰۰،۰۰۰	۱۸،۰۰۰،۰۰۰
۴۰	نوراستنی	اجتماعی	۱۷۵	۶۶،۱۲۵	۱۲،۸۳۸،۰۰۰
۴۱	۲۱ اینچ	اجتماعی	۱۴۸	۹۰،۰۰۰	۱۲،۹۷۰،۰۰۰
۴۲	نمی خواهم زنده بمانم	اجتماعی	۱۳۸	۸۵،۶۲۵	۱۱،۳۲۰،۰۰۰
۴۳	سایه روشن	اجتماعی	۱۱۱	۹۰،۰۰۰	۱۰،۰۴۰،۰۰۰
۴۴	فلامینگوی شماره ۱۳	اجتماعی	۱۰۸	۶۸،۵۷۱	۸،۰۱۰،۰۰۰
۴۵	فیلم های کوتاه	-	۱۰۷	۵۴،۳۴۸	۷،۰۰۰،۰۰۰
۴۶	چاله	اجتماعی	۹۵	۹۱،۰۵۳	۹،۱۹۰،۰۰۰
۴۷	انتهای زمین	مستند	۸۷	۷۵،۶۲۵	۶،۷۴۰،۰۰۰
۴۸	نویسنده بودن	مستند	۸۷	۴۸،۳۳۳	۴،۲۷۰،۰۰۰
۴۹	چشم جنگ بازگشت	دفاع مقدس	۸۵	۳۲،۵۰۰	۱،۸۰۰،۰۰۰
۵۰	روزی روزگاری در مراکش	مستند	۸۲	۳۰،۰۰۰	۲،۴۶۰،۰۰۰
۵۱	مهتاب	درام	۷۵	۷۰،۰۰۰	۵،۲۹۰،۰۰۰
۵۲	من از سپیده صبح بیزارم	اجتماعی	۶۵	۱۰۰،۰۰۰	۶،۵۰۰،۰۰۰
۵۳	سرزمین رها	اجتماعی	۶۲	۶۶،۰۰۰	۳،۹۱۰،۰۰۰
۵۴	خماری	اجتماعی	۶۱	۹۴،۰۰۰	۵،۹۳۰،۰۰۰
۵۵	دیگه کجا رو بگیریم؟	مستند	۵۵	۷۵،۰۰۰	۴،۶۰۰،۰۰۰
۵۶	قبیله من	اجتماعی	۵۵	۶۷،۰۸۳	۳،۷۹۵،۰۰۰
۵۷	فصل هرس	مستند	۴۱	۸۶،۶۶۷	۳،۴۰۰،۰۰۰
۵۸	پسرانی با گوش های شکسته	مستند	۴۱	۷۵،۰۰۰	۴،۱۰۰،۰۰۰
۵۹	دیپلماسی شکست ناپذیر آقای نادری	مستند	۴۰	۶۵،۰۰۰	۳،۱۷۰،۰۰۰
۶۰	آقای نخست وزیر	مستند	۳۰	۵۱،۶۶۷	۱،۶۱۰،۰۰۰
۶۱	فیلم های کلاسیک	مستند	۲۹	۴۰،۰۰۰	۱،۲۷۰،۰۰۰
۶۲	گاو زخمی	اجتماعی	۲۹	۷۶،۶۶۷	۲،۲۷۰،۰۰۰
۶۳	فیه ما فیه	مستند	۱۷	۴۳،۳۳۳	۷۵۰،۰۰۰
۶۴	زمناکو	مستند	۱۶	۱۰۰،۰۰۰	۱،۶۰۰،۰۰۰
۶۵	موج نو	مستند	۱۶	۴۴،۰۰۰	۶۰۰،۰۰۰
۶۶	مجموعه آثار ناصر تقوایی	مستند	۱۵	۴۵،۰۰۰	۶۷۰،۰۰۰
۶۷	مفت آباد	اجتماعی	۱۴	۵۰،۰۰۰	۷۰۰،۰۰۰
۶۸	دره ستارگان (شهادت روحانی)	مستند	۱۳	۳۰،۰۰۰	۳۹۰،۰۰۰
۶۹	۳۱۶	اجتماعی- هنری	۱۲	۵۰،۰۰۰	۶۰۰،۰۰۰
۷۰	فیلمهای کوتاه سعید روستایی	-	۱۲	۴۰،۰۰۰	۴۴۰،۰۰۰
۷۱	۷۶ دقیقه و ۱۵ ثانیه با کیارستمی	مستند	۱۰	۷۰،۰۰۰	۷۰۰،۰۰۰

ردیف	نام فیلم	ژانر	تعداد تماشاچی	قیمت بلیت (به ریال)	میزان فروش (به ریال)
۷۲	خونه	مستند	۱۰	۴۳,۳۳۳	۴۴۰,۰۰۰
۷۳	شاهزاده	مستند	۱۰	۸۵,۰۰۰	۹۷۰,۰۰۰
۷۴	ثانیه های سربی	مستند	۷	۵۰,۰۰۰	۳۵۰,۰۰۰
۷۵	هفت معکوس	اجتماعی - فانتزی	۶	۵۰,۰۰۰	۳۰۰,۰۰۰
۷۶	آقای بیکار _ اتاق تنهایی	مستند	۴	۳۰,۰۰۰	۱۲۰,۰۰۰
۷۷	مینور ماژور	مستند داستانی	۴	۵۰,۰۰۰	۲۰۰,۰۰۰
۷۸	شاعران مشروطه / شهر آسوب	مستند	۳	۵۰,۰۰۰	۱۵۰,۰۰۰
۷۹	آوانتاژ	مستند	۲	۵۰,۰۰۰	۱۰۰,۰۰۰
۸۰	مردان ارباب جمشید / رویاهای خاکستری	مستند	۲	۵۰,۰۰۰	۱۰۰,۰۰۰
۸۱	برای گونگادین بهشت نیست	مستند	۱	۲۵,۰۰۰	۲۵,۰۰۰

جدول ۴: عملکرد فیلم های خارجی گروه هنر و تجربه در سال ۱۳۹۵ به ترتیب بیشترین تعداد تماشاچی

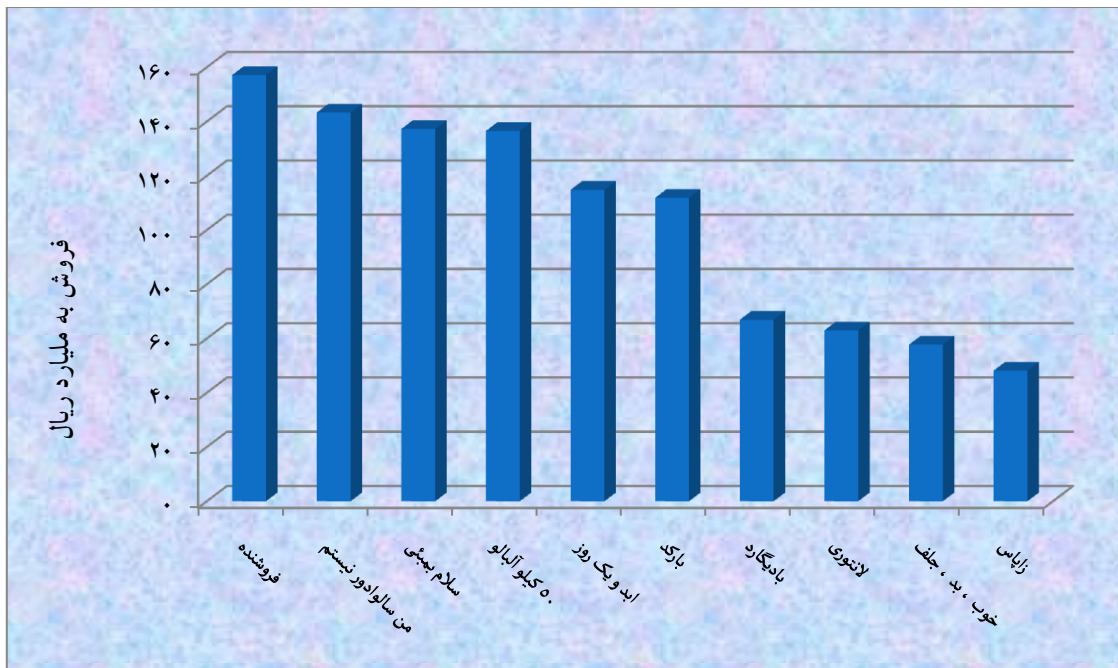
ردیف	نام فیلم	محصول کشور	تعداد تماشاچی	قیمت بلیت (به ریال)	میزان فروش (به ریال)
۱	پسر و جهان	برزیل	۷۰	۶۰,۰۰۰	۳,۴۵۰,۰۰۰
۲	پرندهگان خشمگین	آمریکا - فرانسه	۷۱	۱۰۰,۰۰۰	۷,۰۰۰,۰۰۰

## جدول ۵: ده فیلم پرفروش ایرانی اکران شده در سینماهای کشور سال ۱۳۹۵

ردیف	نام فیلم	ژانر	تعداد تماشاچی	قیمت بلیت (به ریال)	میزان فروش (به ریال)
۱	فروشنده	اجتماعی	۲,۱۶۰,۰۵۰	۷۲,۷۵۳	۱۵۷,۱۴۹,۱۹۶,۴۴۰
۲	من سالوادور نیستم	کمدی	۲,۳۹۶,۰۰۶	۵۹,۸۱۰	۱۴۳,۳۰۴,۹۱۱,۰۰۰
۳	سلام بمبئی	اجتماعی	۲,۱۵۲,۲۰۲	۶۳,۷۸۱	۱۳۷,۲۶۹,۷۷۱,۹۹۰
۴	۵۰ کیلو آلبالو	کمدی	۲,۱۴۳,۶۲۵	۶۳,۷۰۵	۱۳۶,۵۶۰,۱۶۰,۰۰۰
۵	ابد و یک روز	اجتماعی	۱,۶۷۵,۴۶۸	۶۸,۵۳۵	۱۱۴,۸۲۸,۸۶۱,۰۰۰
۶	بارکد	اجتماعی-کمدی	۱,۷۱۱,۰۹۹	۶۵,۳۸۱	۱۱۱,۸۷۳,۷۹۹,۰۰۰
۷	بادیگارد	اجتماعی-سیاسی (انقلاب)	۱,۰۱۴,۸۳۴	۶۵,۹۲۶	۶۶,۹۰۳,۶۳۷,۰۰۰
۸	لانتوری	اجتماعی	۸۵۳,۶۳۰	۷۳,۷۶۶	۶۲,۹۶۹,۰۲۴,۰۰۰
۹	خوب ، بد ، جلف	کمدی	۸۱۹,۲۳۵	۷۰,۴۵۵	۵۷,۷۱۹,۳۸۹,۰۰۰
۱۰	زاپاس	اجتماعی-کمدی	۷۹۹,۵۹۷	۶۰,۲۳۲	۴۸,۱۶۱,۱۴۷,۰۰۰

نمودار ۲: پرفروش ترین فیلم های ایرانی اکران شده در سینماهای کشور سال

۱۳۹۵



## جدول ۶: ده استان برتر از نظر جذب تماشاگر به سینما سال ۱۳۹۵

ردیف	استان	تعداد سینما	تعداد سالن	تعداد صندلی	تعداد فیلم	تعداد تماشاگر	متوسط قیمت بلیت (به ریال)	میزان فروش (به ریال)
۱	تهران	۵۶	۱۳۶	۳۷,۱۸۹	۶۳	۱۳,۳۶۲,۷۱۴	۷۷,۰۲۷	۱,۰۲۹,۲۹۴,۷۱۳,۶۰۳
۲	خراسان رضوی	۱۰	۲۰	۶,۵۶۵	۶۱	۲,۵۳۹,۶۷۴	۶۲,۹۸۹	۱۵۹,۹۷۲,۰۵۲,۰۰۰
۳	اصفهان	۱۵	۱۹	۷,۰۸۷	۵۹	۲,۰۲۰,۹۲۸	۴۹,۵۵۷	۱۰۰,۱۵۰,۸۴۱,۹۶۱
۴	فارس	۱۲	۱۴	۵,۷۱۳	۵۷	۱,۲۳۴,۶۹۴	۷۵,۸۳۷	۶۳,۶۷۲,۴۴۹,۹۹۹
۵	البرز	۶	۱۲	۳,۱۵۵	۵۴	۱,۰۶۵,۳۸۷	۵۱,۵۶۹	۸۰,۷۹۶,۱۹۹,۰۰۰
۶	مازندران	۱۲	۱۳	۵,۳۴۱	۱۳۰	۸۶۰,۸۲۰	۴۴,۲۵۷	۳۸,۰۹۶,۹۳۶,۰۰۰
۷	گیلان	۱۰	۱۱	۵,۳۰۷	۴۹	۵۶۶,۴۷۰	۴۴,۳۲۲	۲۵,۱۰۷,۰۵۲,۰۰۰
۸	خوزستان	۹	۱۰	۴,۳۰۴	۵۶	۵۴۴,۰۸۳	۴۶,۱۷۱	۲۶,۳۷۲,۶۹۲,۰۳۰
۹	یزد	۴	۶	۱,۸۴۷	۴۹	۳۵۸,۲۸۲	۴۸,۴۷۲	۱۶,۵۴۲,۱۳۰,۰۰۰
۱۰	همدان	۶	۸	۲,۲۶۰	۵۷	۳۵۶,۸۵۹	۴۷,۲۸۶	۱۲,۸۲۹,۶۲۴,۹۸۷

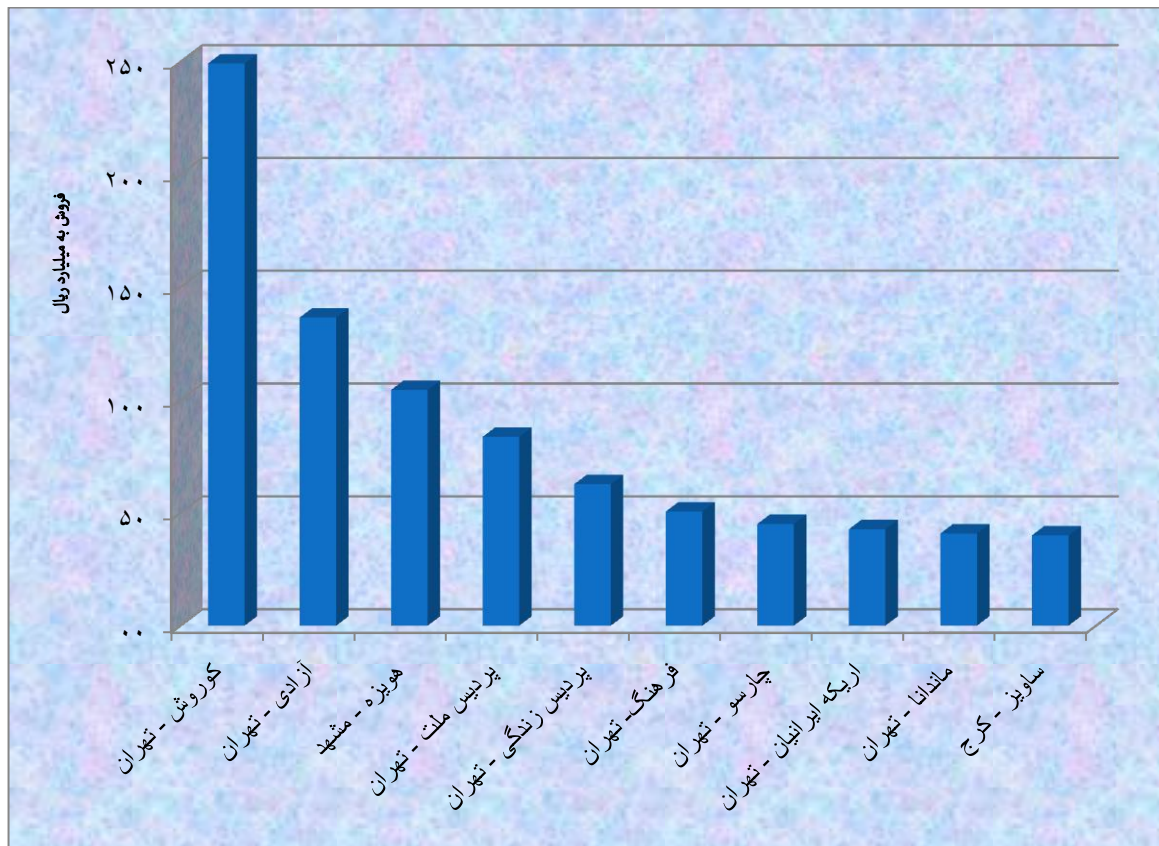
## جدول ۷: ده استان برتر از نظر میزان کارائی سینماها سال ۱۳۹۵

ردیف	استان	تعداد سینما	تعداد سالن	تعداد صندلی	تعداد تماشاگر	میزان فروش (به ریال)	کارائی
۱	زنجان	۱	۱	۲۳۱	۱۱۲.۱۵۱	۵.۱۵۹.۴۶۰.۰۰۰	۴۸۶
۲	خراسان رضوی	۱۰	۲۰	۶.۵۶۵	۲.۵۳۹.۶۷۴	۱۵۹.۹۷۲.۰۵۲.۰۰۰	۳۸۷
۳	قم	۳	۴	۸۷۶	۳۲۶.۰۵۷	۱۶.۲۶۸.۷۵۵.۰۰۰	۳۷۲
۴	تهران	۵۶	۱۳۶	۳۷.۱۸۹	۱۳.۳۶۲.۷۱۴	۱.۰۲۹.۲۹۴.۷۱۳.۶۰۳	۳۵۹
۵	البرز	۶	۱۲	۳.۱۵۵	۱.۰۶۵.۳۸۷	۸۰.۷۹۶.۱۹۹.۰۰۰	۳۳۸
۶	قزوین	۲	۲	۵۷۲	۱۹۰.۳۴۹	۹.۹۷۸.۶۸۵.۰۰۰	۳۳۳
۷	اصفهان	۱۵	۱۹	۷.۰۸۷	۲.۰۲۰.۹۲۸	۱۰۰.۱۵۰.۸۴۱.۹۶۱	۲۸۵
۸	هرمزگان	۲	۲	۳۷۷	۸۴.۸۱۴	۵.۵۱۷.۶۷۵.۰۰۰	۲۲۵
۹	فارس	۱۲	۱۴	۵.۷۱۳	۱.۲۳۴.۶۹۴	۶۳.۶۷۲.۴۴۹.۹۹۹	۲۱۶
۱۰	کرمانشاه	۲	۴	۱.۰۵۱	۲۱۳.۹۵۶	۱۱.۶۱۰.۸۱۰.۰۰۰	۲۰۴

## جدول ۸: سینماهای پرفروش کشور سال ۱۳۹۵

ردیف	نام شهر	نام سینما	تعداد سالن	تعداد صندلی	تعداد تماشاگر	متوسط قیمت بلیت (به ریال)	میزان فروش (به ریال)
۱	تهران	پردیس کوروش	۱۱	۲,۵۲۳	۲,۸۰۲,۱۰۸	۸۸,۹۳۷	۲۴۹,۲۱۲,۲۲۶,۴۵۹
۲	تهران	پردیس آزادی	۵	۱,۱۰۱	۱,۵۰۹,۳۱۰	۹۰,۴۷۹	۱۳۶,۵۶۰,۸۵۹,۰۰۰
۳	مشهد	پردیس هویزه	۱	۱,۱۳۴	۱,۳۳۷,۰۶۹	۷۸,۱۷۹	۱۰۴,۵۳۱,۱۴۲,۰۰۰
۴	تهران	پردیس ملت	۵	۱,۰۹۹	۹۶۶,۷۳۸	۸۶,۵۹۸	۸۳,۷۱۷,۴۹۰,۱۹۰
۵	تهران	پردیس زندگی	۵	۹۲۴	۷۲۱,۱۶۸	۸۶,۹۶۵	۶۲,۷۱۶,۲۱۰,۰۰۰
۶	تهران	فرهنگ	۲	۶۰۴	۵۶۷,۷۶۹	۸۹,۱۱۵	۵۰,۵۹۶,۴۷۴,۵۰۰
۷	تهران	پردیس چارسو	۵	۸۰۷	۵۲۸,۸۳۸	۸۵,۲۷۹	۴۵,۰۹۸,۷۲۳,۵۰۰
۸	تهران	اریکه ایرانیان	۴	۱,۳۱۸	۴۸۵,۵۴۲	۸۸,۰۳۰	۴۲,۷۴۲,۳۹۰,۰۰۰
۹	تهران	ماندانا	۴	۸۴۹	۵۰۷,۸۲۵	۸۰,۴۵۳	۴۰,۸۵۵,۸۲۰,۰۰۰
۱۰	کرج	ساویز	۳	۶۹۶	۴۸۱,۰۴۰	۸۳,۲۵۱	۴۰,۰۴۶,۹۴۰,۰۰۰

## نمودار ۳: پرفروش ترین سینماهای کشور سال ۱۳۹۵

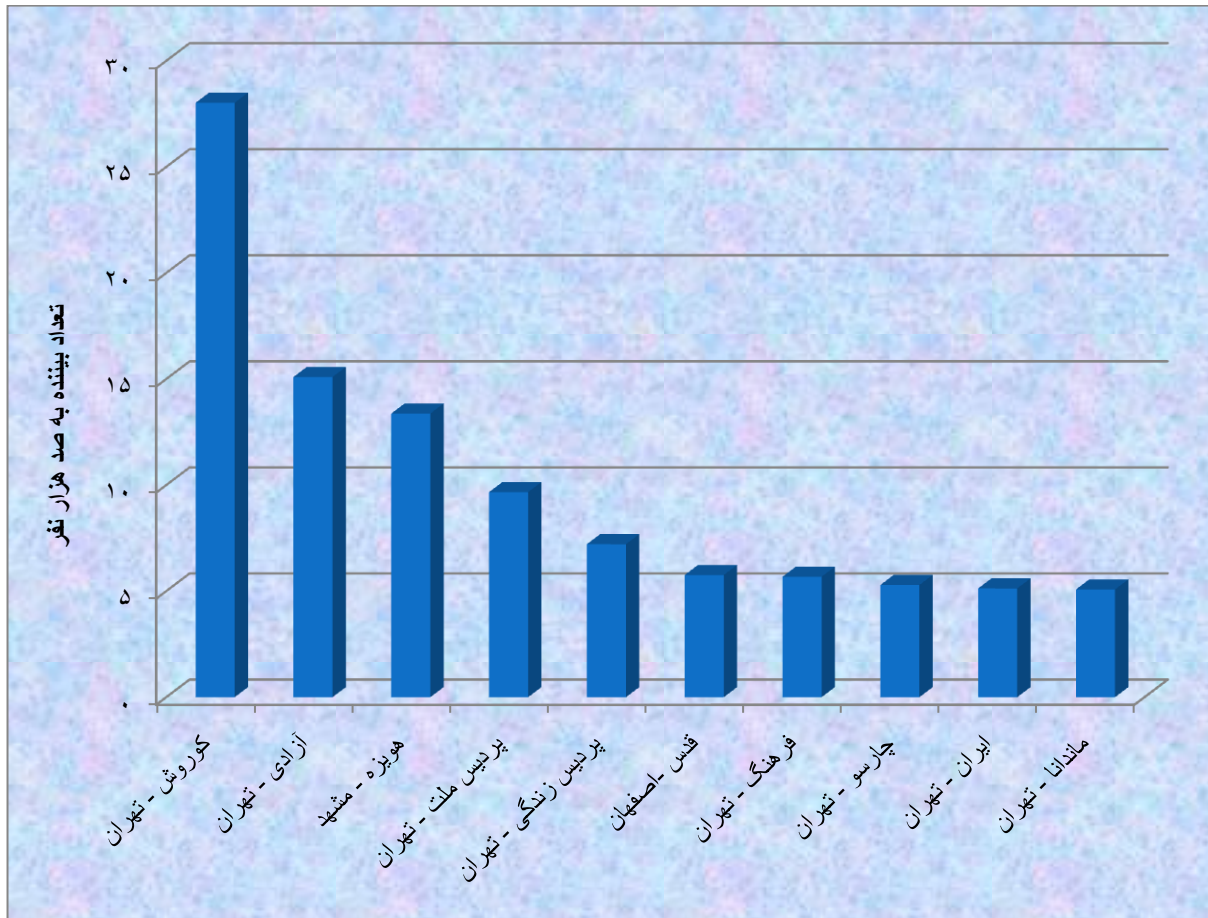




جدول ۹: سینماهای پرتماشاگر کشور سال ۱۳۹۵

ردیف	نام شهر	نام سینما	تعداد سالن	تعداد صندلی	تعداد تماشاگر	متوسط قیمت بلیت (به ریال)	میزان فروش (به ریال)
۱	تهران	پردیس کوروش	۱۱	۲,۵۲۳	۲,۸۰۲,۱۰۸	۸۸,۹۳۷	۲۴۹,۲۱۲,۲۲۶,۴۵۹
۲	تهران	پردیس آزادی	۵	۱,۱۰۱	۱,۵۰۹,۳۱۰	۹۰,۴۷۹	۱۳۶,۵۶۰,۸۵۹,۰۰۰
۳	مشهد	پردیس هویزه	۱	۱,۱۳۴	۱,۳۳۷,۰۶۹	۷۸,۱۷۹	۱۰۴,۵۳۱,۱۴۲,۰۰۰
۴	تهران	پردیس ملت	۵	۱,۰۹۹	۹۶۶,۷۳۸	۸۶,۵۹۸	۸۳,۷۱۷,۴۹۰,۱۹۰
۵	تهران	پردیس زندگی	۵	۹۲۴	۷۲۱,۱۶۸	۸۶,۹۶۵	۶۲,۷۱۶,۲۱۰,۰۰۰
۶	اصفهان	قدس	۲	۹۵۰	۵۷۵,۹۳۷	۵۳,۲۳۹	۳۰,۶۶۲,۳۰۰,۰۰۰
۷	تهران	فرهنگ	۲	۶۰۴	۵۶۷,۷۶۹	۸۹,۱۱۵	۵۰,۵۹۶,۴۷۴,۵۰۰
۸	تهران	پردیس چارسو	۵	۸۰۷	۵۲۸,۸۳۸	۸۵,۲۷۹	۴۵,۰۹۸,۷۲۳,۵۰۰
۹	تهران	ایران	۴	۹۹۳	۵۱۲,۶۱۹	۶۷,۶۸۳	۳۴,۶۹۵,۳۵۰,۰۰۰
۱۰	تهران	ماندانا	۴	۸۴۹	۵۰۷,۸۲۵	۸۰,۴۵۳	۴۰,۸۵۵,۸۲۰,۰۰۰

نمودار ۴: پربیننده ترین سینماهای کشور سال ۱۳۹۵



## جدول ۱۰: ده سینمای برتر از نظر میزان کرائی سینماها سال ۱۳۹۵

ردیف	استان	شهر	نام سینما	تعداد سالن	تعداد صندلی	تعداد تماشاگر	میزان فروش (به ریال)	کرائی
۱	تهران	تهران	پردیس آزادی	۵	۱،۱۰۱	۱،۵۰۹،۳۱۰	۱۳۶،۵۶۰،۸۵۹،۰۰۰	۱،۳۷۱
۲	خراسان رضوی	مشهد	پردیس هویزه	۱	۱،۱۳۴	۱،۳۳۷،۰۶۹	۱۰۴،۵۳۱،۱۴۲،۰۰۰	۱،۱۷۹
۳	تهران	تهران	پردیس کوروش	۱۱	۲،۵۲۳	۲،۸۰۲،۱۰۸	۲۴۹،۲۱۲،۲۲۶،۴۵۹	۱،۱۱۱
۴	فارس	شیراز	فرهنگ	۱	۱۹۵	۲۱۱،۰۸۰	۱۰،۸۴۲،۵۹۰،۰۰۰	۱،۰۸۲
۵	تهران	تهران	فرهنگ	۲	۶۰۴	۵۶۷،۷۶۹	۵۰،۵۹۶،۴۷۴،۵۰۰	۹۴۰
۶	تهران	تهران	پردیس ملت	۵	۱،۰۹۹	۹۶۶،۷۳۸	۸۳،۷۱۷،۴۹۰،۱۹۰	۸۸۰
۷	تهران	تهران	پردیس زندگی	۵	۹۲۴	۷۲۱،۱۶۸	۶۲،۷۱۶،۲۱۰،۰۰۰	۷۸۰
۸	فارس	شیراز	گلستان	۳	۲۷۰	۲۰۰،۶۶۶	۱۵،۰۴۶،۶۴۰،۰۰۰	۷۴۳
۹	البرز	کرج	ساویز	۳	۶۹۶	۴۸۱،۰۴۰	۴۰،۰۴۶،۹۴۰،۰۰۰	۶۹۱
۱۰	تهران	تهران	پردیس چارسو	۵	۸۰۷	۵۲۸،۸۳۸	۴۵،۰۹۸،۷۲۳،۵۰۰	۶۵۵

## ۱. استان آذربایجان شرقی

استان آذربایجان شرقی با حدود ۳،۷۲۴،۶۲۰ جمعیت دارای ۱۱ سینما و ۱۲ سالن فعال با ظرفیت ۵۰۰۷ صندلی می‌باشد.

جدول ۱۱: وضعیت فروش سینماهای استان آذربایجان شرقی سال ۱۳۹۵

تعداد سینما	تعداد سالن	تعداد صندلی	تعداد تماشاگر	متوسط قیمت بلیت (به ریال)	میزان فروش (به ریال)
۱۱	۱۲	۵،۰۰۷	۲۸۰،۹۱۷	۴۷۲۸۶	۱۳،۲۸۳،۳۴۰،۰۰۰

جدول ۱۲: عملکرد فروش فیلم در استان آذربایجان شرقی سال ۱۳۹۵

فیلم	تعداد فیلم	تعداد تماشاگر	متوسط قیمت بلیت (به ریال)	میزان فروش (به ریال)
ایرانی	۶۸	۲۸۰،۹۱۷	۴۷،۲۸۶	۱۳،۲۸۳،۳۴۰،۰۰۰
خارجی	-	-	-	-

جدول ۱۳: پرفروشترین فیلم‌های اکران شده در استان آذربایجان شرقی سال ۱۳۹۵

نام فیلم	محصول	تعداد تماشاگر	متوسط قیمت بلیت (به ریال)	میزان فروش (به ریال)
من سالوادور نیستم	ایران	۳۷،۴۵۱	۴۴،۹۲۸	۱،۸۴۶،۵۳۵،۰۰۰
۵۰ کیلو آلبالو	ایران	۳۴،۲۳۳	۴۴،۳۴۰	۱،۵۸۱،۱۶۰،۰۰۰
سلام بمبئی	ایران	۳۰،۶۲۲	۴۹،۰۵۱	۱،۵۵۹،۵۸۰،۰۰۰

جدول ۱۴ : سینماهای استان آذربایجان شرقی سال ۱۳۹۵

ردیف	نام شهر	نام سینما	تعداد سالن	تعداد صندلی	تعداد تماشاگر	متوسط قیمت بلیت (به ریال)	میزان فروش (به ریال)
۱	بناب	فرهنگ	۱	۳۱۵	۱۸۲۹	۴۰,۰۰۰	۷۳۱۶۰,۰۰۰
۲	تبریز	انقلاب	۱	۵۰۰	۳۱,۹۳۵	۴۴,۴۷۵	۱,۴۰۱,۳۷۵,۰۰۰
۳	تبریز	بیست و نه بهمن	۲	۱,۲۴۱	۱۱۱,۳۳۶	۴۴,۹۳۱	۵,۰۰۲,۴۵۰,۰۰۰
۴	تبریز	فرهنگیان	۱	۳۲۰	۳۳,۸۵۸	۴۸,۵۶۷	۱,۶۱۹,۵۴۵,۰۰۰
۵	تبریز	فلسطین	۱	۵۷۰	۳۶,۶۱۰	۴۸,۸۹۲	۱,۷۳۶,۷۰۰,۰۰۰
۶	تبریز	ناجی	۱	۳۸۰	۴۲,۰۹۳	۵۹,۶۹۱	۲,۵۱۷,۷۵۰,۰۰۰
۷	شبستر	فرهنگ	۱	۲۰۰	۳,۲۷۰	۳۸,۴۴۱	۱۲۴,۶۸۵,۰۰۰
۸	مراغه	ارشاد	۱	۵۶۴	۵,۱۰۷	۳۹,۹۳۹	۲۰۳,۹۸۰,۰۰۰
۹	مراغه	فرهنگ	۱	۳۰۰	۱,۵۲۷	۴۰,۰۰۰	۶۱,۰۸۰,۰۰۰
۱۰	مرند	فرهنگ	۱	۲۵۷	۳,۶۴۶	۴۰,۰۰۰	۱۴۵,۸۴۰,۰۰۰
۱۱	میانه	فرهنگ	۱	۳۶۰	۹,۷۰۶	۴۱,۲۷۸	۳۹۶,۷۷۵,۰۰۰
	جمع		۱۲	۵,۰۰۷	۲۸۰,۹۱۷	-	۱۳,۲۸۳,۳۴۰,۰۰۰

## ۲. استان آذربایجان غربی

استان آذربایجان غربی با حدود ۳,۰۸۰,۵۷۶ جمعیت دارای ۴ سینمای فعال با ظرفیت ۲۲۵۴ صندلی می‌باشد.

جدول ۱۵: وضعیت فروش سینماهای استان آذربایجان غربی سال ۱۳۹۵

تعداد سینما	تعداد سالن	تعداد صندلی	تعداد تماشاگر	متوسط قیمت بلیت (به ریال)	میزان فروش (به ریال)
۴	۴	۲,۲۵۴	۱۲۸,۳۵۲	۵۲,۲۹۳	۶,۷۱۱,۸۸۰,۰۰۰

جدول ۱۶: عملکرد فروش فیلم در استان آذربایجان غربی سال ۱۳۹۵

فیلم	تعداد فیلم	تعداد تماشاگر	متوسط قیمت بلیت (به ریال)	میزان فروش (به ریال)
ایرانی	۴۸	۱۲۸,۳۵۲	۵۲,۲۹۳	۶,۷۱۱,۸۸۰,۰۰۰
خارجی	-	-	-	-

جدول ۱۷: پر فروشترین فیلم‌های اکران شده در استان آذربایجان غربی سال ۱۳۹۵

نام فیلم	محصول	تعداد تماشاگر	متوسط قیمت بلیت (به ریال)	میزان فروش (به ریال)
سلام بمبئی	ایران	۲۲,۱۸۵	۵۲,۸۵۷	۱,۱۹۷,۵۹۰,۰۰۰
فروشنده	ایران	۱۵,۳۹۲	۵۵,۰۰۰	۸۲۴,۰۰۰,۰۰۰
۵۰ کیلو آلبالو	ایران	۱۱,۷۳۵	۵۰,۰۰۰	۵۸۶,۷۵۰,۰۰۰

## جدول ۱۸: سینماهای استان آذربایجان غربی سال ۱۳۹۵

ردیف	نام شهر	نام سینما	تعداد سالن	تعداد صندلی	تعداد تماشاگر	متوسط قیمت بلیت (به ریال)	میزان فروش (به ریال)
۱	ارومیه	آزادی	۱	۷۹۷	۱۷,۷۹۴	۴۹,۴۷۴	۸۷۴,۳۳۰,۰۰۰
۲	ارومیه	انقلاب	۱	۵۳۰	۳۵,۲۵۵	۵۰,۰۰۰	۱,۷۶۲,۷۵۰,۰۰۰
۳	ارومیه	ایران	۱	۷۸۰	۴۴,۳۳۸	۵۰,۰۰۰	۲,۲۱۶,۹۰۰,۰۰۰
۴	خوی	شمس	۱	۱۴۷	۳۰,۹۶۵	۶۰,۰۰۰	۱,۸۵۷,۹۰۰,۰۰۰
	جمع		۴	۲,۲۵۴	۱۲۸,۳۵۲	-	۶,۷۱۱,۸۸۰,۰۰۰

### ۳. استان اردبیل

استان اردبیل با حدود ۱،۲۴۸،۴۸۸ جمعیت دارای ۴ سینمای فعال با ظرفیت ۱۹۶۱ صندلی می‌باشد.

جدول ۱۹: وضعیت فروش سینماهای استان اردبیل سال ۱۳۹۵

تعداد سینما	تعداد سالن	تعداد صندلی	تعداد تماشاگر	متوسط قیمت بلیت (به ریال)	میزان فروش (به ریال)
۴	۴	۱،۹۶۱	۳۵،۵۵۴	۵۲،۱۲۳	۱،۸۵۳،۱۹۵،۰۰۰

جدول ۲۰: عملکرد فروش فیلم در استان اردبیل سال ۱۳۹۵

فیلم	تعداد فیلم	تعداد تماشاگر	متوسط قیمت بلیت (به ریال)	میزان فروش (به ریال)
ایرانی	۳۰	۳۵،۵۵۴	۵۲،۱۲۳	۱،۸۵۳،۱۹۵،۰۰۰
خارجی	۰	۰	-	۰

جدول ۲۱: پر فروشترین فیلم‌های اکران شده در استان اردبیل سال ۱۳۹۵

نام فیلم	محصول	تعداد تماشاگر	متوسط قیمت بلیت (به ریال)	میزان فروش (به ریال)
سلام بمبئی	ایران	۸،۲۲۷	۵۵،۵۰۴	۴۵۶،۶۳۰،۰۰۰
۵۰ کیلو آلبالو	ایران	۴،۶۶۸	۵۲،۱۴۰	۲۴۳،۳۹۰،۰۰۰
فروشنده	ایران	۳،۱۴۲	۶۰،۰۰۰	۱۸۸،۵۲۰،۰۰۰

جدول ۲۲: سینماهای استان اردبیل سال ۱۳۹۵

ردیف	نام شهر	نام سینما	تعداد سالن	تعداد صندلی	تعداد تماشاگر	متوسط قیمت بلیت (به ریال)	میزان فروش (به ریال)
۱	اردبیل	انقلاب	۱	۵۴۹	۱۹,۰۵۲	۵۲,۰۳۵	۹۹۱,۳۷۰,۰۰۰
۲	اردبیل	قدس	۱	۵۹۱	۱۳,۰۸۵	۵۵,۵۲۵	۷۲۶,۵۴۰,۰۰۰
۳	خلخال	فرهنگ	۱	۳۷۱	۱,۱۸۶	۲۸,۸۲۴	۳۴,۱۸۵,۰۰۰
۴	انقلاب	پارس آباد	۱	۴۵۰	۲,۲۳۱	۴۵,۳۱۶	۱۰۱,۱۰۰,۰۰۰
	جمع		۴	۱,۹۶۱	۳۵,۵۵۴	-	۱,۸۵۳,۱۹۵,۰۰۰



## ۴. استان اصفهان

استان اصفهان با حدود ۴,۸۷۹,۳۱۲ جمعیت دارای ۱۵ سینما و ۱۹ سالن فعال با ظرفیت ۷۰۸۷ صندلی می باشد.

جدول ۲۳: وضعیت فروش سینماهای استان اصفهان سال ۱۳۹۵

تعداد سینما	تعداد سالن	تعداد صندلی	تعداد تماشاگر	متوسط قیمت بلیت ( به ریال )	میزان فروش ( به ریال )
۱۵	۱۹	۷,۰۸۷	۲,۰۲۰,۹۲۸	۴۹,۵۵۷	۱۰۰,۱۵۰,۸۴۱,۹۶۱

جدول ۲۴: عملکرد فروش فیلم در استان اصفهان سال ۱۳۹۵

فیلم	تعداد فیلم	تعداد تماشاگر	متوسط قیمت بلیت ( به ریال )	میزان فروش ( به ریال )
ایرانی	۵۹	۲,۰۲۰,۹۲۸	۴۹,۵۵۷	۱۰۰,۱۵۰,۸۴۱,۹۶۱
خارجی	۰	۰	-	۰

جدول ۲۵: پر فروشترین فیلمهای اکران شده در استان اصفهان سال ۱۳۹۵

نام فیلم	محصول	تعداد تماشاگر	متوسط قیمت بلیت ( به ریال )	میزان فروش ( به ریال )
سلام بمبئی	ایران	۲۱۱,۵۱۹	۵۰,۵۸۰	۱۰,۶۹۸,۶۱۰,۰۰۰
فروشنده	ایران	۱۴۷,۴۸۶	۵۶,۱۹۲	۸,۲۸۷,۵۰۰,۰۰۰
بارکد	ایران	۱۶۰,۳۷۸	۴۹,۷۷۵	۷,۹۸۲,۸۴۰,۰۰۰

جدول ۲۶: سینماهای استان اصفهان سال ۱۳۹۵

ردیف	نام شهر	نام سینما	تعداد سالن	تعداد صندلی	تعداد تماشاگر	متوسط قیمت بلیت (به ریال)	میزان فروش (به ریال)
۱	اردستان	فرهنگ اردستان	۱	۱۵۰	۴,۴۹۳	۳۹,۷۸۶	۱۷۸,۷۵۹,۹۶۱
۲	اصفهان	آفریقا - ساحل	۱	۶۲۶	۳۵۵,۵۵۳	۵۲,۰۳۹	۱۸,۵۰۲,۷۴۰,۰۰۰
۳	اصفهان	چهارباغ	۱	۴۶۰	۴۷,۷۰۹	۵۱,۵۵۵	۲,۴۵۹,۶۱۵,۰۰۰
۴	اصفهان	سپاهان	۱	۷۴۰	۳۲۱,۸۸۷	۵۱,۸۶۲	۱۶,۶۹۳,۸۶۰,۰۰۰
۵	اصفهان	قدس	۲	۹۵۰	۵۷۵,۹۳۷	۵۳,۲۳۹	۳۰,۶۶۲,۳۰۰,۰۰۰
۶	اصفهان	تالار فرهنگیان	۱	۴۰۰	۱۳,۷۶۹	۴۳,۰۷۶	۵۹۳,۱۱۲,۰۰۰
۷	اصفهان	سوره	۱	۲۵۰	۲۱,۶۹۳	۴۳,۹۵۱	۹۵۳,۴۳۵,۰۰۰
۸	اصفهان	فلسطین	۱	۷۱۵	۲۲۵,۵۷۲	۵۰,۶۷۰	۱۱,۴۲۹,۸۲۰,۰۰۰
۹	شاهین شهر	شاهین طلایی	۱	۴۰۲	۴۶,۰۰۱	۴۳,۱۸۴	۱,۹۸۶,۵۰۰,۰۰۰
۱۰	شاهین شهر	یاسمن	۱	۳۲۰	۱۲۷,۲۸۶	۳۸,۰۶۲	۴,۸۴۴,۷۰۰,۰۰۰
۱۱	شاهین شهر	بهار گز	۱	۲۷۰	۴۰,۱۵۶	۳۱,۹۹۶	۱,۲۸۴,۸۲۰,۰۰۰
۱۲	نجف آباد	لاله	۱	۳۸۰	۱۶,۰۹۰	۴۳,۴۱۱	۶۹۸,۴۹۰,۰۰۰
۱۳	فولادشهر	فرهنگ	۲	۶۲۰	۸۰,۶۳۲	۴۲,۸۲۰	۳,۴۵۲,۶۸۰,۰۰۰
۱۴	نطنز	کوثر	۱	۱۵۰	۸۳۳	۳۴,۹۵۸	۲۹,۱۲۰,۰۰۰
۱۵	کاشان	بهمن	۳	۶۵۴	۱۴۳,۳۱۷	۴۴,۵۲۳	۶,۳۸۰,۸۹۰,۰۰۰
	جمع		۱۹	۷,۰۸۷	۲,۰۲۰,۹۲۸	-	۱۰۰,۱۵۰,۸۴۱,۹۶۱

## ۵. استان البرز

استان البرز با حدود ۲،۴۱۲،۵۱۳ جمعیت دارای ۶ سینما و ۱۲ سالن فعال با ظرفیت ۳۱۵۵ صندلی می‌باشد.

جدول ۲۷: وضعیت فروش سینماهای استان البرز سال ۱۳۹۵

تعداد سینما	تعداد سالن	تعداد صندلی	تعداد تماشاگر	متوسط قیمت بلیت ( به ریال )	میزان فروش ( به ریال )
۶	۱۲	۳،۱۵۵	۱،۰۶۵،۳۸۷	۷۵،۸۳۷	۸۰،۷۹۶،۱۹۹،۰۰۰

جدول ۲۸: عملکرد فروش فیلم در استان البرز سال ۱۳۹۵

فیلم	تعداد فیلم	تعداد تماشاگر	متوسط قیمت بلیت ( به ریال )	میزان فروش ( به ریال )
ایرانی	۵۴	۱،۰۶۵،۳۸۷	۷۵،۸۳۷	۸۰،۷۹۶،۱۹۹،۰۰۰
خارجی	۰	۰	-	۰

جدول ۲۹: پر فروشترین فیلم‌های اکران شده در استان البرز سال ۱۳۹۵

نام فیلم	محصول	تعداد تماشاگر	متوسط قیمت بلیت ( به ریال )	میزان فروش ( به ریال )
۵۰ کیلو آلبالو	ایران	۱۲۸،۲۰۲	۷۲،۸۶۸	۹،۳۴۱،۸۱۵،۰۰۰
من سالوادور نیستم	ایران	۱۲۵،۳۱۱	۷۴،۵۳۰	۹،۳۳۹،۴۴۰،۰۰۰
فروشنده	ایران	۱۰۶،۹۴۰	۸۰،۸۴۴	۸،۶۴۵،۵۱۰،۰۰۰

## جدول ۳۰: سینماهای استان البرز سال ۱۳۹۵

ردیف	نام شهر	نام سینما	تعداد سالن	تعداد صندلی	تعداد تماشاگر	متوسط قیمت بلیت (به ریال)	میزان فروش (به ریال)
۱	مهرشهر	پرشین	۴	۵۲۶	۳۳۲,۴۲۶	۸۴,۲۴۶	۲۸,۰۰۵,۶۱۹,۰۰۰
۲	فردیس	فردیس	۱	۳۲۸	۱۴۸,۲۵۸	۵۲,۲۸۳	۷,۷۵۱,۴۱۰,۰۰۰
۳	کرج	ساویز	۳	۶۹۶	۴۸۱,۰۴۰	۸۳,۲۵۱	۴۰,۰۴۶,۹۴۰,۰۰۰
۴	کرج	هجرت	۲	۸۵۵	۸۹,۸۶۱	۴۸,۰۹۰	۴,۳۲۱,۳۹۰,۰۰۰
۵	کرج	سپهر	۱	۳۲۰	۷,۰۰۳	۴۷,۲۲۰	۳۳۰,۶۸۰,۰۰۰
۶	کرج	سینما شهر	۱	۴۳۰	۶,۷۹۹	۵۰,۰۳۱	۳۴۰,۱۶۰,۰۰۰
	جمع		۱۲	۳,۱۵۵	۱,۰۶۵,۳۸۷	-	۸۰,۷۹۶,۱۹۹,۰۰۰

## ۶. استان بوشهر

استان بوشهر با حدود ۱،۰۳۲،۹۴۹ جمعیت دارای ۲ سینما و ۴ سالن فعال با ظرفیت ۸۴۶ صندلی می‌باشد.

جدول ۳۱: وضعیت فروش سینماهای استان بوشهر سال ۱۳۹۵

تعداد سینما	تعداد سالن	تعداد صندلی	تعداد تماشاگر	متوسط قیمت بلیت ( به ریال )	میزان فروش ( به ریال )
۲	۴	۸۴۶	۱۶۲،۲۳۷	۴۹۱۰۴	۷،۹۶۶،۴۷۰،۰۰۰

جدول ۳۲: عملکرد فروش فیلم در استان بوشهر سال ۱۳۹۵

فیلم	تعداد فیلم	تعداد تماشاگر	متوسط قیمت بلیت ( به ریال )	میزان فروش ( به ریال )
ایرانی	۵۰	۱۶۲،۲۳۷	۴۹،۱۰۴	۷،۹۶۶،۴۷۰،۰۰۰
خارجی	۰	۰	-	۰

جدول ۳۳: پر فروشترین فیلم‌های اکران شده در استان بوشهر سال ۱۳۹۵

نام فیلم	محصول	تعداد تماشاگر	متوسط قیمت بلیت ( به ریال )	میزان فروش ( به ریال )
۵۰ کیلو آلبالو	ایران	۲۶،۲۷۹	۴۹،۸۶۲	۱،۳۱۰،۳۳۰،۰۰۰
من سالوادور نیستم	ایران	۲۳،۲۸۸	۵۳،۱۰۲	۱،۲۳۶،۶۴۰،۰۰۰
فروشنده	ایران	۱۴،۳۷۳	۴۸،۴۶۹	۶۹۶،۶۴۰،۰۰۰

## جدول ۳۴: سینماهای استان بوشهر سال ۱۳۹۵

ردیف	نام شهر	نام سینما	تعداد سالن	تعداد صندلی	تعداد تماشاگر	متوسط قیمت بلیت (به ریال)	میزان فروش (به ریال)
۱	بوشهر	بهمن	۳	۷۶۶	۱۳۲،۹۱۳	۵۰،۵۳۸	۶،۷۱۷،۲۲۰،۰۰۰
۲	بrazجان	جوان	۱	۸۰	۲۹،۳۲۴	۴۲،۶۰۲	۱،۲۴۹،۲۵۰،۰۰۰
	جمع		۴	۸۴۶	۱۶۲،۲۳۷	-	۷،۹۶۶،۴۷۰،۰۰۰

## ۷. استان تهران

استان تهران با حدود ۱۲،۱۸۳،۳۹۱ جمعیت دارای ۵۶ سینما با ۱۳۶ سالن فعال و ظرفیت ۳۷۱۸۹ صندلی می باشد.

جدول ۳۵: وضعیت فروش سینماهای استان تهران سال ۱۳۹۵

تعداد سینما	تعداد سالن	تعداد صندلی	تعداد تماشاگر	متوسط قیمت بلیت ( به ریال )	میزان فروش ( به ریال )
۵۶	۱۳۶	۳۷،۱۸۹	۱۳،۳۶۲،۷۱۴	۷۷۰۲۷	۱،۰۲۹،۲۹۴،۷۱۳،۶۰۳

جدول ۳۶: عملکرد فروش فیلم در استان تهران سال ۱۳۹۵

فیلم	تعداد فیلم	تعداد تماشاگر	متوسط قیمت بلیت ( به ریال )	میزان فروش ( به ریال )
ایرانی	۶۳	۱۳،۳۶۲،۷۱۴	۷۷۰۲۷	۱،۰۲۹،۲۹۴،۷۱۳،۶۰۳
خارجی	۰	۰	-	۰

جدول ۳۷: پر فروشترین فیلم های اکران شده در استان تهران سال ۱۳۹۵

نام فیلم	محصول	تعداد تماشاگر	متوسط قیمت بلیت ( به ریال )	میزان فروش ( به ریال )
فروشنده	ایران	۱،۱۷۹،۷۲۹	۸۳،۰۴۶	۹۷،۹۷۲،۲۹۶،۰۰۰
۵۰ کیلو آلبالو	ایران	۱،۰۰۱،۵۲۴	۷۵،۰۹۶	۷۵،۲۱۰،۵۹۲،۰۰۰
ابد و یک روز	ایران	۹۴۰،۹۹۳	۷۸،۲۳۱	۷۳،۶۱۵،۰۶۸،۰۰۰

## جدول ۳۸: سینماهای استان تهران سال ۱۳۹۵

ردیف	نام شهر	نام سینما	تعداد سالن	تعداد صندلی	تعداد تماشاگر	متوسط قیمت بلیت (به ریال)	میزان فروش (به ریال)
۱	پاکدشت	فرهنگ	۱	۱۰۰	۳,۵۶۴	۳۷,۰۰۳	۱۳۱,۸۸۰,۰۰۰
۲	پردیس	جام جم	۳	۲۶۹	۶۹,۲۳۳	۵۸,۴۳۵	۴,۰۴۵,۶۳۴,۹۵۴
۳	تهران	اریکه ایرانیان	۴	۱,۳۱۸	۴۸۵,۵۴۲	۸۸,۰۳۰	۴۲,۷۴۲,۳۹۰,۰۰۰
۴	تهران	استقلال	۱	۵۱۷	۱۴۹,۹۶۷	۶۸,۹۰۲	۱۰,۳۳۳,۰۲۵,۰۰۰
۵	تهران	ایران	۴	۹۹۳	۵۱۲,۶۱۹	۶۷,۶۸۳	۳۴,۶۹۵,۳۵۰,۰۰۰
۶	تهران	آستارا	۱	۸۷۵	۲۵,۸۴۷	۵۴,۰۵۷	۱,۳۹۷,۲۱۰,۰۰۰
۷	تهران	آفریقا	۱	۹۴۰	۸۹,۶۷۱	۶۵,۲۲۶	۵,۸۴۸,۹۲۰,۰۰۰
۸	تهران	برج میلاد	۲	۱۹۴	۷,۴۴۳	۶۸,۵۸۱	۵۱۰,۴۵۰,۰۰۰
۹	تهران	بلوار	۱	۶۸۰	۹,۳۶۹	۵۲,۰۷۵	۴۸۷,۸۹۰,۰۰۰
۱۰	تهران	بهمن	۲	۱,۱۶۹	۱۵۷,۵۷۹	۶۰,۵۷۴	۹,۵۴۵,۱۶۰,۰۰۰
۱۱	تهران	پارس	۲	۷۱۰	۱۱۶,۷۵۵	۶۳,۰۸۰	۷,۳۶۴,۹۲۰,۰۰۰
۱۲	تهران	پایتخت	۲	۵۰۰	۳۲,۷۷۴	۶۱,۶۶۵	۲,۰۲۱,۰۰۵,۰۰۰
۱۳	تهران	پردیس ارگ	۳	۲۹۱	۲,۷۸۵	۱۰۰,۰۰۰	۲۷۸,۵۰۰,۰۰۰
۱۴	تهران	پردیس آزادی	۵	۱,۱۰۱	۱,۵۰۹,۳۱۰	۹۰,۴۷۹	۱۳۶,۵۶۰,۸۵۹,۰۰۰
۱۵	تهران	پردیس تماشا	۳	۶۱۸	۲۶۰,۹۹۱	۴۶,۱۵۷	۱۲,۰۴۶,۵۴۲,۰۰۰
۱۶	تهران	پردیس چارسو	۵	۸۰۷	۵۲۸,۸۳۸	۸۵,۲۷۹	۴۵,۰۹۸,۷۲۳,۵۰۰
۱۷	تهران	پردیس رازی	۲	۲۲۰	۲۷,۸۷۹	۴۲,۱۸۱	۱,۱۷۵,۹۶۸,۰۰۰
۱۸	تهران	پردیس زندگی	۵	۹۲۴	۷۲۱,۱۶۸	۸۶,۹۶۵	۶۲,۷۱۶,۲۱۰,۰۰۰
۱۹	تهران	پردیس قلعهک	۱	۲۹۰	۹,۹۲۷	۱۴۲,۴۷۰	۱,۴۱۴,۳۰۰,۰۰۰
۲۰	تهران	پردیس کوروش	۱۱	۲,۵۲۳	۲,۸۰۲,۱۰۸	۸۸,۹۳۷	۲۴۹,۲۱۲,۲۲۶,۴۵۹
۲۱	تهران	پردیس کیان	۳	۹۵۴	۲۳۶,۱۱۴	۵۶,۴۸۷	۱۳,۳۳۷,۳۶۱,۰۰۰
۲۲	تهران	پردیس ملت	۵	۱,۰۹۹	۹۶۶,۷۳۸	۸۶,۵۹۸	۸۳,۷۱۷,۴۹۰,۱۹۰
۲۳	تهران	پیروزی	۲	۳۳۲	۳۱۱	۷۷,۱۷۰	۲۴,۰۰۰,۰۰۰
۲۴	تهران	تیراژه	۲	۲۸۸	۱۳۲,۱۶۳	۶۳,۷۲۴	۸,۴۲۱,۹۴۰,۰۰۰
۲۵	تهران	جوان	۳	۶۱۰	۳۴۷,۵۵۳	۶۶,۰۳۵	۲۲,۹۵۰,۵۰۱,۰۰۰
۲۶	تهران	جی	۳	۶۱۴	۳۶,۲۶۱	۴۷,۳۶۸	۱,۷۱۷,۵۹۹,۰۰۰
۲۷	تهران	حافظ	۲	۴۲۰	۲۰,۵۲۵	۵۳,۱۸۲	۱,۰۹۱,۵۷۰,۰۰۰
۲۸	تهران	خانه هنرمندان	۱	۱۶۷	۲۷,۷۹۶	۵۳,۸۹۵	۱,۴۹۸,۰۵۹,۰۰۰



## جدول شماره ۴۲: سینماهای استان تهران سال ۱۳۹۵

ردیف	نام شهر	نام سینما	تعداد سالن	تعداد صندلی	تعداد تماشاگر	متوسط قیمت بلیت (به ریال)	میزان فروش (به ریال)
۲۹	تهران	دهکده المپیک	۲	۳۲۰	۱۵,۴۹۱	۶۳,۸۶۷	۹۸۹,۳۷۰,۰۰۰
۳۰	تهران	سالن امام علی (ع)	۱	۵۵۰	۱۲,۴۱۸	۴۵,۸۱۳	۵۶۸,۹۱۲,۰۰۰
۳۱	تهران	سپیده	۲	۶۰۶	۱۲۶,۶۲۱	۴۸,۱۰۰	۶,۰۹۰,۵۰۰,۰۰۰
۳۲	تهران	سروش	۳	۵۹۹	۱۴۴,۸۸۲	۶۷,۱۰۶	۹,۷۲۲,۴۷۰,۰۰۰
۳۳	تهران	سمرقند	۳	۴۲۶	۲۳۰,۲۴۱	۶۴,۶۷۸	۱۴,۸۹۱,۵۸۵,۰۰۰
۳۴	تهران	شاهد	۳	۸۲۷	۱۳۵,۹۸۳	۴۵,۸۹۰	۶,۲۴۰,۲۸۰,۰۰۰
۳۵	تهران	شکوفه	۳	۷۹۰	۴۵۲,۳۷۸	۶۷,۴۱۲	۳۰,۴۹۵,۵۸۰,۰۰۰
۳۶	تهران	صحرا	۱	۱,۰۱۱	۲۰,۶۶۷	۶۲,۳۳۴	۱,۲۸۸,۲۶۰,۰۰۰
۳۷	تهران	عصر جدید	۳	۸۲۵	۱۰۷,۱۸۰	۶۴,۱۹۴	۶,۸۸۰,۳۴۰,۰۰۰
۳۸	تهران	فردوسی	۲	۱,۳۳۶	۳۷,۱۰۱	۴۵,۰۴۱	۱,۶۷۱,۰۷۰,۰۰۰
۳۹	تهران	فرهنگ	۲	۶۰۴	۵۶۷,۷۶۹	۸۹,۱۱۵	۵۰,۵۹۶,۴۷۴,۵۰۰
۴۰	تهران	فرهنگسرای اشراق	۱	۲۸۷	۱,۹۴۰	۶۰,۶۶۰	۱۱۷,۶۸۰,۰۰۰
۴۱	تهران	فرهنگسرای بهمن	۱	۳۷۴	۳۷,۴۹۷	۵۱,۰۳۳	۱,۹۱۳,۵۹۰,۰۰۰
۴۲	تهران	فلسطین	۳	۸۹۵	۲۶۸,۳۶۰	۵۷,۱۰۴	۱۵,۳۲۴,۳۰۰,۰۰۰
۴۳	تهران	قدس	۱	۷۳۰	۱۳۴,۷۳۳	۶۸,۲۲۲	۹,۱۹۱,۸۲۰,۰۰۰
۴۴	تهران	کارون	۲	۵۴۸	۹۸,۴۱۶	۶۰,۲۵۶	۵,۹۳۰,۱۷۰,۰۰۰
۴۵	تهران	ماندانا	۴	۸۴۹	۵۰۷,۸۲۵	۸۰,۴۵۳	۴۰,۸۵۵,۸۲۰,۰۰۰
۴۶	تهران	مرکزی	۵	۱,۹۵۱	۳۷۳,۴۹۳	۶۱,۲۰۹	۲۲,۸۶۰,۹۹۰,۰۰۰
۴۷	تهران	موزه سینما	۲	۳۲۶	۱۸۸,۷۰۵	۷۰,۵۷۱	۱۳,۳۱۷,۰۷۵,۰۰۰
۴۸	تهران	میلاد	۱	۵۸۵	۲۷,۴۳۷	۵۲,۱۷۳	۱,۴۳۱,۴۵۷,۰۰۰
۴۹	تهران	ناهید	۱	۴۱۴	۴۰,۴۰۳	۴۹,۰۳۹	۱,۹۸۱,۳۳۰,۰۰۰
۵۰	تهران	پیام	۱	۴۰۰	۱۴,۶۵۸	۵۳,۶۸۷	۷۸۶,۹۴۵,۰۰۰
۵۱	دماوند	پرستو	۱	۳۵۰	۹۰,۶۷	۶۲,۶۱۷	۵۶۷,۷۴۵,۰۰۰
۵۲	رباط کریم	فرهنگ	۱	۶۱۰	۳۴,۲۵۳	۴۶,۸۵۲	۱,۶۰۴,۸۱۰,۰۰۰
۵۳	شهری	پردیس راگا	۳	۶۰۴	۲۸۲,۰۴۳	۴۷,۹۲۲	۱۳,۵۱۵,۹۷۶,۰۰۰
۵۴	شهریار	ساحل اندیشه	۲	۴۸۱	۵۷,۴۰۱	۶۲,۱۸۴	۳,۵۶۹,۴۴۰,۰۰۰
۵۵	شهریار	سپهر شهریار	۱	۱۴۴	۶۹,۵۱۳	۴۸,۴۳۷	۳,۳۶۷,۰۱۰,۰۰۰
۵۶	ورامین	قدس	۱	۲۲۴	۷۵,۴۰۹	۴۱,۶۱۳	۳,۱۳۸,۰۳۰,۰۰۰
	جمع		۱۳۶	۳۷,۱۸۹	۱۳,۳۶۲,۷۱۴	-	۱,۰۲۹,۲۹۴,۷۱۳,۶۰۳

## ۸. استان چهارمحال و بختیاری

استان چهارمحال و بختیاری با حدود ۸۹۵،۲۶۳ جمعیت دارای ۱ سینمای فعال و ظرفیت ۴۸۳ صندلی می‌باشد.

جدول ۳۹: وضعیت فروش سینماهای استان چهارمحال و بختیاری سال ۱۳۹۵

تعداد سینما	تعداد سالن	تعداد صندلی	تعداد تماشاگر	متوسط قیمت بلیت (به ریال)	میزان فروش (به ریال)
۱	۱	۴۸۳	۹۱،۱۸۱	۴۱،۷۴۶	۳،۸۰۶،۴۳۰،۰۰۰

جدول ۴۰: عملکرد فروش فیلم در استان چهارمحال و بختیاری سال ۱۳۹۵

فیلم	تعداد فیلم	تعداد تماشاگر	متوسط قیمت بلیت (به ریال)	میزان فروش (به ریال)
ایرانی	۳۸	۹۱،۱۸۱	۴۱،۷۴۶	۳،۸۰۶،۴۳۰،۰۰۰
خارجی	۰	۰	-	۰

جدول ۴۱: پر فروشترین فیلم‌های اکران شده در استان چهارمحال و بختیاری سال ۱۳۹۵

نام فیلم	محصول	تعداد تماشاگر	متوسط قیمت بلیت (به ریال)	میزان فروش (به ریال)
۵۰ کیلو آلبالو	ایران	۱۰،۸۱۷	۴۳،۸۰۴	۴۷۳،۸۳۰،۰۰۰
سلام بمبئی	ایران	۹،۴۹۲	۴۲،۹۰۱	۴۰۷،۲۲۰،۰۰۰
من سالوادور نیستم	ایران	۸،۹۶۵	۴۱،۷۴۳	۳۷۴،۲۳۰،۰۰۰

## جدول ۴۲: سینماهای استان چهارمحال و بختیاری سال ۱۳۹۵

ردیف	نام شهر	نام سینما	تعداد سالن	تعداد صندلی	تعداد تماشاگر	متوسط قیمت بلیت (به ریال)	میزان فروش (به ریال)
۱	شهرکرد	بهمن	۱	۴۸۳	۹۱،۱۸۱	۴۱،۷۴۶	۳،۸۰۶،۴۳۰،۰۰۰
	جمع		۱	۴۸۳	۹۱،۱۸۱	-	۳،۸۰۶،۴۳۰،۰۰۰

## ۹. استان خراسان رضوی

استان خراسان رضوی با حدود ۵،۹۹۴،۴۰۲ جمعیت دارای ۱۰ سینما و ۲۰ سالن فعال و ظرفیت ۶۵۶۵ صندلی می باشد.

جدول ۴۳: وضعیت فروش سینماهای استان خراسان رضوی سال ۱۳۹۵

تعداد سینما	تعداد سالن	تعداد صندلی	تعداد تماشاگر	متوسط قیمت بلیت ( به ریال )	میزان فروش ( به ریال )
۱۰	۲۰	۶،۵۶۵	۲،۵۳۹،۶۷۴	۶۲۹۸۹	۱۵۹،۹۷۲،۰۵۲،۰۰۰

جدول ۴۴: عملکرد فروش فیلم در استان خراسان رضوی سال ۱۳۹۵

فیلم	تعداد فیلم	تعداد تماشاگر	متوسط قیمت بلیت ( به ریال )	میزان فروش ( به ریال )
ایرانی	۶۱	۲،۵۳۹،۶۷۴	۶۲۹۸۹	۱۵۹،۹۷۲،۰۵۲،۰۰۰
خارجی	-	-	-	-

جدول ۴۵: پر فروشترین فیلم‌های اکران شده در استان خراسان رضوی سال ۱۳۹۵

نام فیلم	محصول	تعداد تماشاگر	متوسط قیمت بلیت ( به ریال )	میزان فروش ( به ریال )
سلام بمبئی	ایران	۲۸۶،۰۹۷	۶۳،۱۲۱	۱۸،۰۵۸،۶۰۲،۰۰۰
فروشنده	ایران	۲۰۰،۵۴۰	۷۳،۸۰۱	۱۴،۸۰۰،۰۱۰،۰۰۰
۵۰ کیلو آلبالو	ایران	۲۲۴،۱۹۰	۵۸،۹۶۸	۱۳،۲۲۰،۰۹۰،۰۰۰

## جدول ۴۶: سینماهای استان خراسان رضوی سال ۱۳۹۵

ردیف	نام شهر	نام سینما	تعداد سالن	تعداد صندلی	تعداد تماشاگر	متوسط قیمت بلیت (به ریال)	میزان فروش (به ریال)
۱	تربت حیدریه	اندیشه	۱	۲۳۰	۱۱,۹۳۴	۳۴,۹۰۴	۴۱۶,۵۴۰,۰۰۰
۲	سبزوار	بهمن	۲	۴۳۶	۶۹,۷۵۹	۳۱,۹۹۴	۲,۲۳۱,۹۰۰,۰۰۰
۳	قوچان	دانش	۲	۴۰۰	۸,۴۷۶	۴۹,۵۸۶	۴۲۰,۲۹۵,۰۰۰
۴	گناباد	سینما شهر	۵	۳۴۰	۴۹,۰۸۹	۲۶,۷۷۲	۱,۳۱۴,۲۰۰,۰۰۰
۵	مشهد	آفریقا	۵	۸۷۰	۳۸۶,۰۱۷	۵۰,۸۰۱	۱۹,۶۱۰,۰۴۰,۰۰۰
۶	مشهد	پردیس هویزه	۱	۱,۰۱۳۴	۱,۳۳۷,۰۶۹	۷۸,۱۷۹	۱۰۴,۵۳۱,۱۴۲,۰۰۰
۷	مشهد	پیروزی	۱	۴۹۵	۱۲۹,۸۵۵	۵۲,۲۵۵	۶,۷۸۵,۵۱۰,۰۰۰
۸	مشهد	سیمرغ	۱	۱,۰۲۳۹	۲۹۴,۶۳۳	۵۲,۲۷۴	۱۵,۴۰۱,۷۸۰,۰۰۰
۹	مشهد	قدس	۱	۸۲۹	۱۰۵,۲۹۴	۳۳,۳۸۸	۳,۵۱۵,۵۴۰,۰۰۰
۱۰	نیشابور	شهر فیروزه	۱	۵۹۲	۱۴۷,۵۴۸	۳۸,۹۳۷	۵,۷۴۵,۱۰۵,۰۰۰
	جمع		۲۰	۶,۵۶۵	۲,۵۳۹,۶۷۴	-	۱۵۹,۹۷۲,۰۵۲,۰۰۰

## ۱۰. استان خراسان جنوبی

استان خراسان جنوبی با حدود ۶۶۲،۵۳۴ جمعیت دارای ۴ سینمای فعال و ظرفیت ۱۱۵۰ صندلی می باشد.

جدول ۴۷: وضعیت فروش سینماهای استان خراسان جنوبی سال ۱۳۹۵

تعداد سینما	تعداد سالن	تعداد صندلی	تعداد تماشاگر	متوسط قیمت بلیت ( به ریال )	میزان فروش ( به ریال )
۴	۴	۱،۱۵۰	۸۲،۹۰۷	۳۵۹۶۸	۲،۹۸۱،۹۸۵،۰۰۰

جدول ۴۸: عملکرد فروش فیلم در استان خراسان جنوبی سال ۱۳۹۵

فیلم	تعداد فیلم	تعداد تماشاگر	متوسط قیمت بلیت ( به ریال )	میزان فروش ( به ریال )
ایرانی	۳۶	۸۲،۹۰۷	۳۵۹۶۸	۲،۹۸۱،۹۸۵،۰۰۰
خارجی	۰	۰	-	۰

جدول ۴۹: پر فروشترین فیلم‌های اکران شده در استان خراسان جنوبی سال ۱۳۹۵

نام فیلم	محصول	تعداد تماشاگر	متوسط قیمت بلیت ( به ریال )	میزان فروش ( به ریال )
سلام بمبئی	ایران	۱۸،۱۹۳	۳۶،۳۶۶	۶۶۱،۶۰۵،۰۰۰
فروشنده	ایران	۶،۶۹۰	۳۸،۸۲۱	۲۵۹،۷۱۵،۰۰۰
من سالوادور نیستم	ایران	۴،۸۸۶	۳۷،۱۳۸	۱۸۱،۴۵۵،۰۰۰

## جدول ۵۰: سینماهای استان خراسان جنوبی سال ۱۳۹۵

ردیف	نام شهر	نام سینما	تعداد سالن	تعداد صندلی	تعداد تماشاگر	متوسط قیمت بلیت (به ریال)	میزان فروش (به ریال)
۱	بیرجند	بهمن	۱	۲۶۰	۵۱،۷۵۳	۳۶۱۹۷	۱،۸۷۳،۳۱۵،۰۰۰
۲	بیرجند	فردوسی	۱	۳۷۰	۲۲،۹۶۰	۳۴۶۷۶	۷۹۶،۱۷۰،۰۰۰
۳	قائن	پارک	۱	۲۲۰	۲،۶۵۸	۳۴۲۵۹	۹۱،۰۶۰،۰۰۰
۴	فردوس	قدس	۱	۳۰۰	۵،۵۳۶	۴۰۰۰۰	۲۲۱،۴۴۰،۰۰۰
	جمع		۴	۱،۱۵۰	۸۲،۹۰۷	-	۲،۹۸۱،۹۸۵،۰۰۰

## ۱۱. استان خوزستان

استان خوزستان با حدود ۴،۵۳۱،۷۲۰ جمعیت دارای ۹ سینما و ۱۰ سالن فعال و ظرفیت ۴۳۰۴ صندلی می‌باشد.

جدول ۵۱: وضعیت فروش سینماهای استان خوزستان سال ۱۳۹۵

تعداد سینما	تعداد سالن	تعداد صندلی	تعداد تماشاگر	متوسط قیمت بلیت (به ریال)	میزان فروش (به ریال)
۹	۱۰	۴،۳۰۴	۵۴۴،۰۸۳	۴۸۴۷۲	۲۶،۳۷۲،۶۹۲،۰۳۰

جدول ۵۲: عملکرد فروش فیلم در استان خوزستان سال ۱۳۹۵

فیلم	تعداد فیلم	تعداد تماشاگر	متوسط قیمت بلیت (به ریال)	میزان فروش (به ریال)
ایرانی	۵۶	۵۴۴،۰۸۳	۴۸،۴۷۲	۲۶،۳۷۲،۶۹۲،۰۳۰
خارجی	—	—	—	—

جدول ۵۳: پر فروشترین فیلم‌های اکران شده در استان خوزستان سال ۱۳۹۵

نام فیلم	محصول	تعداد تماشاگر	متوسط قیمت بلیت (به ریال)	میزان فروش (به ریال)
فروشنده	ایران	۴۵،۴۱۰	۵۴،۳۱۵	۲،۴۶۶،۴۴۰،۰۰۰
۵۰ کیلو آلبالو	ایران	۵۱،۶۷۳	۴۵،۲۷۷	۲،۳۳۹،۵۷۵،۰۰۰
سلام بمبئی	ایران	۴۵،۶۱۵	۵۰،۸۹۲	۲،۳۲۱،۴۲۵،۰۰۰



## جدول ۵۴: سینماهای استان خوزستان سال ۱۳۹۵

ردیف	نام شهر	نام سینما	تعداد سالن	تعداد صندلی	تعداد تماشاگر	متوسط قیمت بلیت (به ریال)	میزان فروش (به ریال)
۱	اهواز	اکسین	۱	۶۷۷	۸۳،۹۴۵	۴۶،۸۲۷	۳،۹۳۰،۹۱۰،۰۳۰
۲	اهواز	بهمن	۱	۶۲۱	۳۹،۹۲۶	۳۸،۶۲۶	۱،۵۴۲،۱۸۰،۰۰۰
۳	اهواز	ساحل	۱	۳۶۰	۱۶۸،۴۴۹	۵۰،۶۰۴	۸،۵۲۴،۱۱۰،۰۰۰
۴	اهواز	قدس	۱	۴۴۷	۴۲،۳۲۷	۳۷،۸۷۷	۱،۶۰۳،۲۱۵،۰۰۰
۵	اهواز	هلال	۱	۶۰۸	۱۲۵،۱۴۲	۵۲،۶۴۲	۶،۵۸۷،۶۸۵،۰۰۰
۶	آبادان	آزادی	۱	۲۱۷	۱۸،۸۰۱	۴۶،۹۱۱	۸۸۱،۹۷۰،۰۰۰
۷	آبادان	مهر	۱	۳۵۵	۶۰،۳۰۲	۵۰،۷۴۶	۳،۰۶۰،۱۰۲،۰۰۰
۸	بندر ماهشهر	دریا	۱	۴۰۴	۴،۳۲۴	۵۲،۰۷۷	۲۲۵،۱۸۰،۰۰۰
۹	شوشتر	آبشار	۲	۶۱۵	۸۶۷	۲۰،۰۰۰	۱۷،۳۴۰،۰۰۰
	جمع		۱۰	۴،۳۰۴	۵۴۴،۰۸۳	-	۲۶،۳۷۲،۶۹۲،۰۳۰

## ۱۲. استان زنجان

استان زنجان با حدود ۱۰،۱۵،۷۳۴ جمعیت دارای ۱ سینمای فعال و ظرفیت ۲۳۱ صندلی می باشد.

جدول ۵۵: وضعیت فروش سینماهای استان زنجان سال ۱۳۹۵

تعداد سینما	تعداد سالن	تعداد صندلی	تعداد تماشاگر	متوسط قیمت بلیت ( به ریال )	میزان فروش ( به ریال )
۱	۱	۲۳۱	۱۱۲،۱۵۱	۴۶،۰۰۵	۵،۱۵۹،۴۶۰،۰۰۰

جدول ۵۶: عملکرد فروش فیلم در استان زنجان سال ۱۳۹۵

فیلم	تعداد فیلم	تعداد تماشاگر	متوسط قیمت بلیت ( به ریال )	میزان فروش ( به ریال )
ایرانی	۲۵	۱۱۲،۱۵۱	۴۶،۰۰۵	۵،۱۵۹،۴۶۰،۰۰۰
خارجی	۰	۰	-	۰

جدول ۵۷: پر فروشترین فیلم‌های اکران شده در استان زنجان سال ۱۳۹۵

نام فیلم	محصول	تعداد تماشاگر	متوسط قیمت بلیت ( به ریال )	میزان فروش ( به ریال )
فروشنده	ایران	۱۳،۷۶۳	۴۸،۳۵۲	۶۶۵،۴۷۰،۰۰۰
سلام بمبئی	ایران	۱۰،۴۱۲	۵۱،۳۲۴	۵۳۴،۳۹۰،۰۰۰
من سالوادور نیستم	ایران	۱۰،۹۹۷	۴۷،۷۹۱	۵۲۵،۵۶۰،۰۰۰

## جدول ۵۸ : سینماهای استان زنجان سال ۱۳۹۵

ردیف	نام شهر	نام سینما	تعداد سالن	تعداد صندلی	تعداد تماشاگر	متوسط قیمت بلیت (به ریال)	میزان فروش (به ریال)
۱	زنجان	بهمن	۱	۲۳۱	۱۱۲،۱۵۱	۴۶،۰۰۵	۵،۱۵۹،۴۶۰،۰۰۰
	جمع		۱	۲۳۱	۱۱۲،۱۵۱	-	۵،۱۵۹،۴۶۰،۰۰۰

## ۱۳. استان سمنان

استان سمنان با حدود ۶۳۱،۲۱۸ جمعیت دارای ۴ سینمای فعال و ظرفیت ۱۱۵۵ صندلی می باشد.

جدول ۵۹: وضعیت فروش سینماهای استان سمنان سال ۱۳۹۵

تعداد سینما	تعداد سالن	تعداد صندلی	تعداد تماشاگر	متوسط قیمت بلیت ( به ریال )	میزان فروش ( به ریال )
۴	۴	۱،۱۵۵	۵۷،۶۹۹	۴۲،۰۶۱	۲،۴۲۶،۸۶۵،۰۰۰

جدول ۶۰: عملکرد فروش فیلم در استان سمنان سال ۱۳۹۵

فیلم	تعداد فیلم	تعداد تماشاگر	متوسط قیمت بلیت ( به ریال )	میزان فروش ( به ریال )
ایرانی	۳۸	۵۷،۶۹۹	۴۲،۰۶۱	۲،۴۲۶،۸۶۵،۰۰۰
خارجی	۰	۰	-	۰

جدول ۶۱: پر فروشترین فیلمهای اکران شده در استان سمنان سال ۱۳۹۵

نام فیلم	محصول	تعداد تماشاگر	متوسط قیمت بلیت ( به ریال )	میزان فروش ( به ریال )
۵۰ کیلو آلبالو	ایران	۸،۳۵۰	۴۰،۰۵۸	۳۳۴،۴۸۵،۰۰۰
من سالوادور نیستم	ایران	۷،۳۳۶	۴۱،۱۱۶	۳۰۱،۶۳۰،۰۰۰
سلام بمبئی	ایران	۵،۷۴۳	۴۲،۸۸۰	۲۴۶،۲۶۰،۰۰۰

## جدول ۶۲: سینماهای استان سمنان سال ۱۳۹۵

ردیف	نام شهر	نام سینما	تعداد سالن	تعداد صندلی	تعداد تماشاگر	متوسط قیمت بلیت (به ریال)	میزان فروش (به ریال)
۱	سمنان	فرهنگ	۱	۳۲۵	۱۴,۱۳۳	۵۵,۴۲۰	۷۸۳,۲۵۵,۰۰۰
۲	شاهرود	فرهنگ	۱	۳۰۰	۵,۰۷۴	۴۶,۰۸۶	۲۳۳,۸۴۰,۰۰۰
۳	گرمسار	ابریشم	۱	۲۵۰	۳۵,۸۷۹	۳۵,۳۷۳	۱,۲۶۹,۱۶۰,۰۰۰
۴	مهديشهر	فجر	۱	۲۸۰	۲,۶۱۳	۵۳,۸۱۲	۱۴۰,۶۱۰,۰۰۰
	جمع		۴	۱,۱۵۵	۵۷,۶۹۹	-	۲,۴۲۶,۸۶۵,۰۰۰

## ۱۴. استان سیستان و بلوچستان

استان سیستان و بلوچستان با حدود ۲،۵۳۴،۳۲۷ جمعیت دارای ۱ سینمای فعال و ظرفیت ۲۰۰ صندلی می باشد.

جدول ۶۳: وضعیت فروش سینماهای استان سیستان و بلوچستان سال ۱۳۹۵

تعداد سینما	تعداد سالن	تعداد صندلی	تعداد تماشاگر	متوسط قیمت بلیت ( به ریال )	میزان فروش ( به ریال )
۱	۱	۲۰۰	۱۷،۱۶۲	۵۱۷۷۲	۸۸۸،۵۱۵،۰۰۰

جدول ۶۴: عملکرد فروش فیلم در استان سیستان و بلوچستان سال ۱۳۹۵

فیلم	تعداد فیلم	تعداد تماشاگر	متوسط قیمت بلیت ( به ریال )	میزان فروش ( به ریال )
ایرانی	۲۰	۱۷،۱۶۲	۵۱،۷۷۲	۸۸۸،۵۱۵،۰۰۰
خارجی	۰	۰	-	۰

جدول ۶۵: پر فروشترین فیلم‌های اکران شده در استان سیستان و بلوچستان سال ۱۳۹۵

نام فیلم	محصول	تعداد تماشاگر	متوسط قیمت بلیت ( به ریال )	میزان فروش ( به ریال )
سلام بمبئی	ایران	۳،۰۹۶	۳۵،۳۶۸	۱۰۹،۵۰۰،۰۰۰
۵۰ کیلو آلبالو	ایران	۲،۹۹۰	۳۴،۹۴۳	۱۰۴،۴۸۰،۰۰۰
فروشنده	ایران	۱،۷۶۷	۳۳،۹۴۵	۵۹،۹۸۰،۰۰۰

## جدول ۶۶: سینماهای استان سیستان و بلوچستان سال ۱۳۹۵

ردیف	نام شهر	نام سینما	تعداد سالن	تعداد صندلی	تعداد تماشاگر	متوسط قیمت بلیت (به ریال)	میزان فروش (به ریال)
۱	زاهدان	اشراق	۱	۲۰۰	۱۷،۱۶۲	۵۱،۷۷۲	۸۸۸،۵۱۵،۰۰۰
	جمع		۱	۲۰۰	۱۷،۱۶۲	-	۸۸۸،۵۱۵،۰۰۰

## ۱۶. استان فارس

استان فارس با حدود ۴,۵۹۶,۶۵۸ جمعیت دارای ۱۲ سینما و ۱۴ سالن فعال و ظرفیت ۵۷۱۳ صندلی می باشد.

جدول ۶۷: وضعیت فروش سینماهای استان فارس سال ۱۳۹۵

تعداد سینما	تعداد سالن	تعداد صندلی	تعداد تماشاگر	متوسط قیمت بلیت ( به ریال )	میزان فروش ( به ریال )
۱۲	۱۴	۵,۷۱۳	۱,۲۳۴,۶۹۴	۵۱,۵۶۹	۶۳,۶۷۲,۴۴۹,۹۹۹

جدول ۶۸: عملکرد فروش فیلم در استان فارس سال ۱۳۹۵

فیلم	تعداد فیلم	تعداد تماشاگر	متوسط قیمت بلیت ( به ریال )	میزان فروش ( به ریال )
ایرانی	۵۷	۱,۲۳۴,۶۹۴	۵۱,۵۶۹	۶۳,۶۷۲,۴۴۹,۹۹۹
خارجی	۰	۰	-	۰

جدول ۶۹: پر فروشترین فیلمهای اکران شده در استان فارس سال ۱۳۹۵

نام فیلم	محصول	تعداد تماشاگر	متوسط قیمت بلیت ( به ریال )	میزان فروش ( به ریال )
فروشنده	ایران	۱۰۳,۳۳۳	۶۱,۴۷۷	۶,۳۵۲,۵۸۰,۰۰۰
من سالوادور نیستم	ایران	۱۳۱,۹۹۵	۴۷,۲۵۰	۶,۲۳۶,۸۰۵,۰۰۰
۵۰ کیلو آلبالو	ایران	۱۲۵,۸۲۳	۴۸,۸۸۲	۶,۱۵۰,۴۲۰,۰۰۰



## جدول ۷۰: سینماهای استان فارس سال ۱۳۹۵

ردیف	نام شهر	نام سینما	تعداد سالن	تعداد صندلی	تعداد تماشاگر	متوسط قیمت بلیت (به ریال)	میزان فروش (به ریال)
۱	استهبان	قدس	۱	۴۶۷	۱۶,۰۹۵	۲۴,۵۹۶	۳۹۵,۸۷۰,۰۰۰
۲	جهرم	مصلی نژاد	۱	۷۲۰	۱۹,۷۰۷	۴۵,۰۸۶	۸۸۸,۵۱۵,۰۰۰
۳	داراب	جوان	۱	۲۴۰	۲,۹۰۳	۴۹,۴۹۰	۱۴۳,۶۷۰,۰۰۰
۴	شیراز	ایران	۱	۹۴۷	۱۱۹,۶۵۱	۴۷,۲۰۵	۵,۶۴۸,۱۳۰,۰۰۰
۵	شیراز	پیام	۱	۵۲۶	۸۸,۵۴۲	۴۳,۴۴۵	۳,۸۴۶,۷۴۰,۰۰۰
۶	شیراز	تالار مهر	۱	۱۰۶	۱۱,۹۵۰	۴۱,۰۴۹	۴۹۰,۵۳۰,۹۹۹
۷	شیراز	سعدی	۱	۸۶۸	۲۹۶,۱۳۷	۴۸,۷۰۹	۱۴,۴۲۴,۴۴۰,۰۰۰
۸	شیراز	شیراز	۱	۶۵۴	۱۵۶,۰۳۳	۴۵,۵۱۰	۷,۱۰۱,۰۹۰,۰۰۰
۹	شیراز	فرهنگ	۱	۱۹۵	۲۱۱,۰۸۰	۵۱,۳۶۷	۱۰,۸۴۲,۵۹۰,۰۰۰
۱۰	شیراز	فلسطین	۱	۵۲۰	۱۰۵,۸۰۵	۴۳,۲۳۶	۴,۵۷۴,۶۱۵,۰۰۰
۱۱	شیراز	گلستان	۳	۲۷۰	۲۰۰,۶۶۶	۷۴,۹۸۴	۱۵,۰۴۶,۶۴۰,۰۰۰
۱۲	گراش	فرهنگ	۱	۲۰۰	۶,۱۲۵	۴۴,۰۱۹	۲۶۹,۶۱۹,۰۰۰
	جمع		۱۴	۵,۷۱۳	۱,۲۳۴,۶۹۴	-	۶۳,۶۷۲,۴۴۹,۹۹۹

## ۱۶. استان قزوین

استان قزوین با حدود ۱،۲۰۱،۵۶۵ جمعیت دارای ۲ سینما و ۴ سالن فعال و ظرفیت ۵۷۲ صندلی می‌باشد.

جدول ۷۱: وضعیت فروش سینماهای استان قزوین سال ۱۳۹۵

تعداد سینما	تعداد سالن	تعداد صندلی	تعداد تماشاگر	متوسط قیمت بلیت (به ریال)	میزان فروش (به ریال)
۲	۴	۵۷۲	۱۹۰،۳۴۹	۵۲۴۲۳	۹،۹۷۸،۶۸۵،۰۰۰

جدول ۷۲: عملکرد فروش فیلم در استان قزوین سال ۱۳۹۵

فیلم	تعداد فیلم	تعداد تماشاگر	متوسط قیمت بلیت (به ریال)	میزان فروش (به ریال)
ایرانی	۴۴	۱۹۰،۳۴۹	۵۲۴۲۳	۹،۹۷۸،۶۸۵،۰۰۰
خارجی	۰	۰	-	۰

جدول ۷۳: پر فروشترین فیلم‌های اکران شده در استان قزوین سال ۱۳۹۵

نام فیلم	محصول	تعداد تماشاگر	متوسط قیمت بلیت (به ریال)	میزان فروش (به ریال)
فروشنده	ایران	۲۰،۹۸۸	۶۶،۶۱۳	۱،۳۹۸،۰۸۰،۰۰۰
من سالوادور نیستم	ایران	۲۲،۵۴۱	۵۴،۲۷۲	۱،۲۲۳،۳۴۰،۰۰۰
سلام بمبئی	ایران	۲۳،۹۸۵	۴۹،۷۸۴	۱،۱۹۴،۰۶۰،۰۰۰

## جدول ۷۴: سینماهای استان قزوین سال ۱۳۹۵

ردیف	نام شهر	نام سینما	تعداد سالن	تعداد صندلی	تعداد تماشاگر	متوسط قیمت بلیت (به ریال)	میزان فروش (به ریال)
۱	قزوین	بهمن	۲	۲۸۰	۱۲۱،۲۰۰	۵۲،۰۴۲	۶،۳۰۷،۴۴۵،۰۰۰
۲	قزوین	مهتاب	۲	۲۹۲	۶۹،۱۴۹	۵۳،۰۹۲	۳،۶۷۱،۲۴۰،۰۰۰
	جمع		۴	۵۷۲	۱۹۰،۳۴۹	-	۹،۹۷۸،۶۸۵،۰۰۰

## ۱۷. استان قم

استان قم با حدود ۱،۱۵۱،۶۷۲ قم دارای ۳ سینما و ۴ سالن فعال و ظرفیت ۸۷۶ صندلی می باشد.

### جدول ۷۵: وضعیت فروش سینماهای استان قم سال ۱۳۹۵

تعداد سینما	تعداد سالن	تعداد صندلی	تعداد تماشاگر	متوسط قیمت بلیت ( به ریال )	میزان فروش ( به ریال )
۳	۴	۸۷۶	۳۲۶،۰۵۷	۴۹۸۹۵	۱۶،۲۶۸،۷۵۵،۰۰۰

### جدول ۷۶: عملکرد فروش فیلم در استان قم سال ۱۳۹۵

فیلم	تعداد فیلم	تعداد تماشاگر	متوسط قیمت بلیت ( به ریال )	میزان فروش ( به ریال )
ایرانی	۴۳	۳۲۶،۰۵۷	۴۹۸۹۵	۱۶،۲۶۸،۷۵۵،۰۰۰
خارجی	۰	۰	-	۰

### جدول ۷۷: پر فروشترین فیلمهای اکران شده در استان قم سال ۱۳۹۵

نام فیلم	محصول	تعداد تماشاگر	متوسط قیمت بلیت ( به ریال )	میزان فروش ( به ریال )
سلام بمبئی	ایران	۴۵،۰۷۴	۵۱،۱۳۹	۲،۳۰۵،۰۵۰،۰۰۰
من سالوادور نیستم	ایران	۲۷،۳۵۵	۵۲،۷۵۵	۱،۴۴۳،۱۲۵،۰۰۰
۵۰ کیلو آلبالو	ایران	۲۷،۸۸۷	۵۰،۹۰۸	۱،۴۱۹،۶۷۰،۰۰۰

## جدول ۷۸: سینماهای استان قم سال ۱۳۹۵

ردیف	نام شهر	نام سینما	تعداد سالن	تعداد صندلی	تعداد تماشاگر	متوسط قیمت بلیت (به ریال)	میزان فروش (به ریال)
۱	قم	تربیت	۱	۴۵۰	۱۶۰،۹۹۲	۴۳،۴۲۸	۶،۹۹۱،۴۹۵،۰۰۰
۲	قم	مدرسه اسلامی	۱	۱۲۶	۱۰،۴۰۳	۴۰،۶۷۰	۴۲۳،۰۹۰،۰۰۰
۳	قم	ونوس	۲	۳۰۰	۱۵۴،۶۶۲	۵۷،۲۴۹	۸،۸۵۴،۱۷۰،۰۰۰
	جمع		۴	۸۷۶	۳۲۶،۰۵۷	-	۱۶،۲۶۸،۷۵۵،۰۰۰

## ۱۸. استان کردستان

استان کردستان با حدود ۱،۴۹۳،۶۴۵ جمعیت دارای ۳ سینما و ۵ سالن فعال به ظرفیت ۱۷۳۲ صندلی می‌باشد.

جدول ۷۹: وضعیت فروش سینماهای استان کردستان سال ۱۳۹۵

تعداد سینما	تعداد سالن	تعداد صندلی	تعداد تماشاگر	متوسط قیمت بلیت (به ریال)	میزان فروش (به ریال)
۳	۵	۱،۷۳۲	۲۳۰،۶۹۷	۴۲۹۷۰	۹،۹۱۳،۰۹۵،۰۰۰

جدول ۸۰: عملکرد فروش فیلم در استان کردستان سال ۱۳۹۵

فیلم	تعداد فیلم	تعداد تماشاگر	متوسط قیمت بلیت (به ریال)	میزان فروش (به ریال)
ایرانی	۵۴	۲۳۰،۶۹۷	۴۲،۹۷۰	۹،۹۱۳،۰۹۵،۰۰۰
خارجی	۰	۰	-	۰

جدول ۸۱: پر فروشترین فیلم‌های اکران شده در استان کردستان سال ۱۳۹۵

نام فیلم	محصول	تعداد تماشاگر	متوسط قیمت بلیت (به ریال)	میزان فروش (به ریال)
فروشنده	ایران	۲۵،۶۲۷	۴۹،۸۵۸	۱،۲۷۷،۷۱۰،۰۰۰
۵۰ کیلو آلبالو	ایران	۲۸،۴۱۵	۴۲،۴۹۸	۱،۲۰۷،۵۷۰،۰۰۰
سلام بمبئی	ایران	۲۲،۶۳۳	۴۲،۹۱۰	۹۷۱،۱۸۰،۰۰۰

## جدول ۸۲ : سینماهای استان کردستان سال ۱۳۹۵

ردیف	نام شهر	نام سینما	تعداد سالن	تعداد صندلی	تعداد تماشاگر	متوسط قیمت بلیت (به ریال)	میزان فروش (به ریال)
۱	سنندج	بهمن	۳	۷۵۹	۲۱۹.۹۸۰	۴۳.۲۶۵	۹.۵۱۷.۴۰۰.۰۰۰
۲	سنندج	شیدا	۱	۶۴۳	۴.۲۷۸	۳۵.۰۰۰	۱۴۹.۷۳۰.۰۰۰
۳	مریوان	کوردستان	۱	۳۳۰	۶.۴۳۹	۳۸.۱۹۹	۲۴۵.۹۶۵.۰۰۰
	جمع		۵	۱.۷۳۲	۲۳۰.۶۹۷	-	۹.۹۱۳.۰۹۵.۰۰۰

## ۱۹. استان کرمان

استان کرمان با حدود ۲،۹۳۸،۹۸۸ جمعیت دارای ۲ سینما و ۴ سالن فعال و ظرفیت ۷۸۰ صندلی می‌باشد.

جدول ۸۳: وضعیت فروش سینماهای استان کرمان سال ۱۳۹۵

تعداد سینما	تعداد سالن	تعداد صندلی	تعداد تماشاگر	متوسط قیمت بلیت (به ریال)	میزان فروش (به ریال)
۲	۴	۷۸۰	۱۴۸،۲۵۰	۴۴۸۷۵	۶،۶۵۲،۶۸۴،۹۹۱

جدول ۸۴: عملکرد فروش فیلم در استان کرمان سال ۱۳۹۵

فیلم	تعداد فیلم	تعداد تماشاگر	متوسط قیمت بلیت (به ریال)	میزان فروش (به ریال)
ایرانی	۴۴	۱۴۸،۲۵۰	۴۴۸۷۵	۶،۶۵۲،۶۸۴،۹۹۱
خارجی	۰	۰	-	۰

جدول ۸۵: پر فروشترین فیلم‌های اکران شده در استان کرمان سال ۱۳۹۵

نام فیلم	محصول	تعداد تماشاگر	متوسط قیمت بلیت (به ریال)	میزان فروش (به ریال)
من سالوادور نیستم	ایران	۳۲،۵۲۵	۴۷،۱۴۶	۱،۵۳۳،۴۳۰،۰۰۰
ناردون	ایران	۷،۸۴۱	۴۵،۶۵۶	۳۵۷،۹۹۰،۰۰۰
سلام بمبئی	ایران	۶،۶۷۳	۴۲،۱۲۵	۲۸۱،۱۰۰،۰۰۰



## جدول ۸۶: سینماهای استان کرمان سال ۱۳۹۵

ردیف	نام شهر	نام سینما	تعداد سالن	تعداد صندلی	تعداد تماشاگر	متوسط قیمت بلیت (به ریال)	میزان فروش (به ریال)
۱	کرمان	شهر تماشا	۲	۴۸۰	۶۳،۹۹۹	۵۰،۰۵۲	۳،۲۰۳،۲۶۵،۰۰۰
۲	رفسنجان	گلستان امین	۲	۳۰۰	۸۴،۲۵۱	۴۰،۹۴۲	۳،۴۴۹،۴۱۹،۹۹۱
جمع							۶،۶۵۲،۶۸۴،۹۹۱

## ۲۰. استان کرمانشاه

استان کرمانشاه با حدود ۱،۹۴۵،۲۲۷ جمعیت دارای ۲ سینما و ۴ سالن فعال و ظرفیت ۱۰۵۱ صندلی می‌باشد.

جدول ۸۷: وضعیت فروش سینماهای استان کرمانشاه سال ۱۳۹۵

تعداد سینما	تعداد سالن	تعداد صندلی	تعداد تماشاگر	متوسط قیمت بلیت (به ریال)	میزان فروش (به ریال)
۲	۴	۱،۰۵۱	۲۱۳،۹۵۶	۵۴۲۶۷	۱۱،۶۱۰،۸۱۰،۰۰۰

جدول ۸۸: عملکرد فروش فیلم در استان کرمانشاه سال ۱۳۹۵

فیلم	تعداد فیلم	تعداد تماشاگر	متوسط قیمت بلیت (به ریال)	میزان فروش (به ریال)
ایرانی	۳۸	۲۱۳،۹۵۶	۵۴۲۶۷	۱۱،۶۱۰،۸۱۰،۰۰۰
خارجی	۰	۰	-	۰

جدول ۸۹: پر فروشترین فیلم‌های اکران شده در استان کرمانشاه سال ۱۳۹۵

نام فیلم	محصول	تعداد تماشاگر	متوسط قیمت بلیت (به ریال)	میزان فروش (به ریال)
۵۰ کیلو آلبالو	ایران	۳۴،۱۳۲	۵۳،۵۸۹	۱،۸۲۹،۱۰۰،۰۰۰
من سالوادور نیستم	ایران	۲۸،۵۵۶	۵۶،۶۲۷	۱،۶۱۷،۰۳۰،۰۰۰
سلام بمبئی	ایران	۲۶،۸۵۵	۵۳،۶۰۸	۱،۴۳۹،۶۴۰،۰۰۰

## جدول ۹۰: سینماهای استان کرمانشاه سال ۱۳۹۵

ردیف	نام شهر	نام سینما	تعداد سالن	تعداد صندلی	تعداد تماشاگر	متوسط قیمت بلیت (به ریال)	میزان فروش (به ریال)
۱	کرمانشاه	آزادی	۱	۵۰۱	۱۳۰،۵۶۸	۵۰،۲۴۴	۶،۵۶۰،۲۸۰،۰۰۰
۲	کرمانشاه	فرهنگ	۳	۵۵۰	۸۳،۳۸۸	۶۰،۵۶۷	۵،۰۵۰،۵۳۰،۰۰۰
	جمع		۴	۱،۰۵۱	۲۱۳،۹۵۶	-	۱۱،۶۱۰،۸۱۰،۰۰۰

## ۲۱. استان کهگیلویه و بویراحمد

استان کهگیلویه و بویراحمد با حدود ۶۵۸،۶۲۹ جمعیت دارای ۴ سینمای فعال و ظرفیت ۱۵۱۲ صندلی می باشد. اطلاعات فیلم های اکران شده در استان موجود نمی باشد.

جدول ۹۱: وضعیت فروش سینماهای استان کهگیلویه و بویراحمد سال ۱۳۹۵

تعداد سینما	تعداد سالن	تعداد صندلی	تعداد تماشاگر	متوسط قیمت بلیت ( به ریال )	میزان فروش ( به ریال )
۴	۴	۱،۵۱۲	۹۴،۵۰۰	۱۱۱۱۱	۱،۰۵۰،۰۰۰،۰۰۰

جدول ۹۲: عملکرد فروش فیلم در استان کهگیلویه و بویراحمد سال ۱۳۹۵

فیلم	تعداد فیلم	تعداد تماشاگر	متوسط قیمت بلیت ( به ریال )	میزان فروش ( به ریال )
ایرانی	-	-	-	-
خارجی	-	-	-	-

جدول ۹۳: پر فروشترین فیلم های اکران شده در استان کهگیلویه و بویراحمد سال ۱۳۹۵

نام فیلم	محصول	تعداد تماشاگر	متوسط قیمت بلیت ( به ریال )	میزان فروش ( به ریال )
-	-	-	-	-
-	-	-	-	-
-	-	-	-	-

## جدول ۹۴: سینماهای استان کهگیلویه و بویراحمد سال ۱۳۹۵

ردیف	نام شهر	نام سینما	تعداد سالن	تعداد صندلی	تعداد تماشاگر	متوسط قیمت بلیت (به ریال)	میزان فروش (به ریال)
۱	دهدشت	دهناد	۱	۴۰۰	۱۷,۲۰۰	۲۵,۰۰۰	۴۳۰,۰۰۰,۰۰۰
۲	گچساران	آزادی	۱	۵۵۰	۳۷,۵۰۰	۴,۰۰۰	۱۵۰,۰۰۰,۰۰۰
۳	گچساران	مهرگان	۱	۳۵۰	۲۵,۰۰۰	۴,۰۰۰	۱۰۰,۰۰۰,۰۰۰
۴	یاسوج	هنر	۱	۲۱۲	۱۴,۸۰۰	۲۵,۰۰۰	۳۷۰,۰۰۰,۰۰۰
	جمع		۴	۱,۵۱۲	۹۴,۵۰۰	-	۱,۰۵۰,۰۰۰,۰۰۰

## ۲۲. استان گلستان

استان گلستان با حدود ۱۴،۷۷۷،۰۱۴ جمعیت دارای ۵ سینما و ۸ سالن فعال و ظرفیت ۲۶۲۲ صندلی می‌باشد.

جدول ۹۵: وضعیت فروش سینماهای استان گلستان سال ۱۳۹۵

تعداد سینما	تعداد سالن	تعداد صندلی	تعداد تماشاگر	متوسط قیمت بلیت (به ریال)	میزان فروش (به ریال)
۵	۸	۲،۲۲۶	۳۱۸،۱۹۴	۴۵۴۲۲	۱۴،۴۵۲،۹۱۵،۰۰۰

جدول ۹۶: عملکرد فروش فیلم در استان گلستان سال ۱۳۹۵

فیلم	تعداد فیلم	تعداد تماشاگر	متوسط قیمت بلیت (به ریال)	میزان فروش (به ریال)
ایرانی	۵۶	۳۱۸،۱۹۴	۴۵۴۲۲	۱۴،۴۵۲،۹۱۵،۰۰۰
خارجی	۰	۰	-	۰

جدول ۹۷: پر فروشترین فیلم‌های اکران شده در استان گلستان سال ۱۳۹۵

نام فیلم	محصول	تعداد تماشاگر	متوسط قیمت بلیت (به ریال)	میزان فروش (به ریال)
من سالوادور نیستم	ایران	۴۶،۷۲۴	۴۱،۳۴۵	۱،۹۳۱،۸۲۵،۰۰۰
۵۰ کیلو آلبالو	ایران	۳۷،۵۷۵	۴۶،۹۱۰	۱،۷۶۲،۶۵۵،۰۰۰
سلام بمبئی	ایران	۲۹،۴۲۲	۴۷،۵۸۱	۱،۳۹۹،۹۳۰،۰۰۰

## جدول ۹۸: سینماهای استان گلستان سال ۱۳۹۵

ردیف	نام شهر	نام سینما	تعداد سالن	تعداد صندلی	تعداد تماشاگر	متوسط قیمت بلیت (به ریال)	میزان فروش (به ریال)
۱	آزادشهر	بهمن	۱	۳۳۴	۱۵,۸۱۹	۲۷,۱۸۴	۴۳۰,۰۲۰,۰۰۰
۲	گرگان	۲۲ بهمن	۲	۴۹۲	۳۴,۲۵۸	۳۰,۳۲۶	۱,۰۳۸,۹۲۰,۰۰۰
۳	گرگان	پردیس کاپری	۲	۴۱۶	۱۴۶,۳۹۳	۵۳,۴۶۳	۷,۸۲۶,۶۳۵,۰۰۰
۴	گرگان	عصر جدید	۲	۴۹۰	۷۲,۶۲۳	۴۱,۹۷۰	۳,۰۴۷,۹۷۰,۰۰۰
۵	گنبد کاووس	هجرت	۱	۴۹۴	۴۹,۱۰۱	۴۲,۹۶۰	۲,۱۰۹,۳۷۰,۰۰۰
	جمع		۸	۲,۲۲۶	۳۱۸,۱۹۴	-	۱۴,۴۵۲,۹۱۵,۰۰۰

## ۲۳. استان گیلان

استان گلستان با حدود ۲،۴۸۰،۸۷۴ جمعیت دارای ۱۰ سینما و ۱۱ سالن فعال و ظرفیت ۵۳۰۷ صندلی می‌باشد.

جدول ۹۹: وضعیت فروش سینماهای استان گیلان سال ۱۳۹۵

تعداد سینما	تعداد سالن	تعداد صندلی	تعداد تماشاگر	متوسط قیمت بلیت ( به ریال )	میزان فروش ( به ریال )
۱۰	۱۱	۵،۳۰۷	۵۶۶،۴۷۰	۴۴۳۲۲	۲۵،۱۰۷،۰۵۲،۰۰۰

جدول ۱۰۰: عملکرد فروش فیلم در استان گیلان سال ۱۳۹۵

فیلم	تعداد فیلم	تعداد تماشاگر	متوسط قیمت بلیت ( به ریال )	میزان فروش ( به ریال )
ایرانی	۴۹	۵۶۶،۴۷۰	۴۴۳۲۲	۲۵،۱۰۷،۰۵۲،۰۰۰
خارجی	۰	۰	-	۰

جدول ۱۰۱: پر فروشترین فیلم‌های اکران شده در استان گیلان سال ۱۳۹۵

نام فیلم	محصول	تعداد تماشاگر	متوسط قیمت بلیت ( به ریال )	میزان فروش ( به ریال )
من سالوادور نیستم	ایران	۴۵،۳۰۳	۵۲،۳۲۶	۲،۳۷۰،۵۱۵،۰۰۰
فروشنده	ایران	۳۴،۴۴۲	۵۰،۹۵۳	۱،۷۵۴،۹۳۰،۰۰۰
ابد و یک روز	ایران	۲۸،۶۱۶	۴۸،۳۸۲	۱،۳۸۴،۴۹۰،۰۰۰



## جدول ۱۰۲: سینماهای استان گیلان سال ۱۳۹۵

ردیف	نام شهر	نام سینما	تعداد سالن	تعداد صندلی	تعداد تماشاگر	متوسط قیمت بلیت (به ریال)	میزان فروش (به ریال)
۱	آستارا	دریا	۱	۲۸۷	۱۰,۲۷۰	۴۹,۶۴۷	۵۰۹,۸۷۵,۰۰۰
۲	بندر انزلی	گل سرخ	۱	۸۴۰	۳۰,۰۹۰	۴۹,۹۸۴	۱,۵۰۴,۰۰۷,۰۰۰
۳	بندر انزلی	هلال احمر	۱	۴۳۶	۲۶,۳۱۸	۴۹,۸۲۵	۱,۳۱۱,۳۰۰,۰۰۰
۴	رشت	۲۲ بهمن	۱	۹۷۰	۱۲۰,۸۸۵	۴۸,۴۶۳	۵,۸۵۸,۴۶۰,۰۰۰
۵	رشت	میرزا کوچک خان	۱	۷۵۰	۱۱۵,۳۴۶	۴۹,۶۵۱	۵,۷۲۷,۰۵۰,۰۰۰
۶	رودبار	زیتون	۱	۳۱۰	۱۳,۸۰۶	۲۹,۵۷۸	۴۰۸,۳۵۰,۰۰۰
۷	فومن	طلوع	۱	۵۲۰	۵,۲۸۹	۳۵,۳۸۱	۱۸۷,۱۳۰,۰۰۰
۸	لاهیجان	شهر سبز	۱	۲۴۰	۱۴۹,۷۸۸	۳۰,۸۷۰	۴,۶۲۴,۰۱۰,۰۰۰
۹	رشت	سپیدرود	۲	۴۵۴	۹۴,۵۵۳	۵۲,۵۸۳	۴,۹۷۱,۸۷۰,۰۰۰
۱۰	ماسال	شادی	۱	۵۰۰	۱۲۵	۴۰,۰۰۰	۵,۰۰۰,۰۰۰
	جمع		۱۱	۵,۳۰۷	۵۶۶,۴۷۰	-	۲۵,۱۰۷,۰۵۲,۰۰۰

## ۲۴. استان لرستان

استان لرستان با حدود ۱،۷۵۴،۲۴۳ جمعیت دارای ۴ سینما و ۶ سالن فعال با ظرفیت ۱۸۲۷ صندلی می‌باشد.

### جدول ۱۰۳: وضعیت فروش سینماهای استان لرستان سال ۱۳۹۵

تعداد سینما	تعداد سالن	تعداد صندلی	تعداد تماشاگر	متوسط قیمت بلیت (به ریال)	میزان فروش (به ریال)
۴	۶	۱،۸۲۷	۱۳۷،۸۸۵	۴۲۳۱۵	۵،۸۳۴،۶۰۶،۴۴۰

### جدول ۱۰۴: عملکرد فروش فیلم در استان لرستان سال ۱۳۹۵

فیلم	تعداد فیلم	تعداد تماشاگر	متوسط قیمت بلیت (به ریال)	میزان فروش (به ریال)
ایرانی	۴۶	۱۳۷،۸۸۵	۴۲۳۱۵	۵،۸۳۴،۶۰۶،۴۴۰
خارجی	۰	۰	—	۰

### جدول ۱۰۵: پر فروشترین فیلم‌های اکران شده در استان لرستان سال ۱۳۹۵

نام فیلم	محصول	تعداد تماشاگر	متوسط قیمت بلیت (به ریال)	میزان فروش (به ریال)
۵۰ کیلو آلبالو	ایران	۱۸،۳۸۱	۴۰،۵۹۹	۷۴۶،۲۵۰،۰۰۰
من سالوادور نیستم	ایران	۱۷،۲۶۳	۴۱،۱۷۸	۷۱۰،۸۶۰،۰۰۰
فروشنده	ایران	۱۳،۵۱۶	۴۲،۷۲۹	۵۷۷،۵۲۰،۴۴۰

## جدول ۱۰۶: سینماهای استان لرستان سال ۱۳۹۵

ردیف	نام شهر	نام سینما	تعداد سالن	تعداد صندلی	تعداد تماشاگر	متوسط قیمت بلیت (به ریال)	میزان فروش (به ریال)
۱	الیگودرز	تماشا	۲	۱۷۴	۱۱,۳۴۱	۳۸,۴۹۶	۴۳۶,۵۸۵,۴۴۰
۲	بروجرد	فلسطین	۱	۸۹۴	۴۴,۲۲۰	۴۱,۳۲۸	۱,۸۲۷,۵۴۰,۰۰۰
۳	خرم آباد	استقلال	۲	۴۵۹	۷۷,۰۲۶	۴۳,۰۸۳	۳,۳۱۸,۵۴۰,۰۰۰
۴	دورود	کیهان	۱	۳۰۰	۵,۲۹۸	۴۷,۵۵۴	۲۵۱,۹۴۱,۰۰۰
	جمع		۶	۱,۸۲۷	۱۳۷,۸۸۵	-	۵,۸۳۴,۶۰۶,۴۴۰

## ۲۵. استان مازندران

استان مازندران با حدود ۳,۰۷۳,۹۴۳ جمعیت دارای ۱۲ سینما و ۱۳ سالن فعال و ظرفیت ۵۳۴۱ صندلی می باشد.

جدول ۱۰۷: وضعیت فروش سینماهای استان مازندران سال ۱۳۹۵

تعداد سینما	تعداد سالن	تعداد صندلی	تعداد تماشاگر	متوسط قیمت بلیت ( به ریال )	میزان فروش ( به ریال )
۱۲	۱۳	۵,۳۴۱	۸۶۰,۸۲۰	۴۴۲۵۷	۳۸,۰۹۶,۹۳۶,۰۰۰

جدول ۱۰۸: عملکرد فروش فیلم در استان مازندران سال ۱۳۹۵

فیلم	تعداد فیلم	تعداد تماشاگر	متوسط قیمت بلیت ( به ریال )	میزان فروش ( به ریال )
ایرانی	۱۳۰	۸۶۰,۸۲۰	۴۴۲۵۷	۳۸,۰۹۶,۹۳۶,۰۰۰
خارجی	۰	۰	-	۰

جدول ۱۰۹: پر فروشترین فیلمهای اکران شده در استان مازندران سال ۱۳۹۵

نام فیلم	محصول	تعداد تماشاگر	متوسط قیمت بلیت ( به ریال )	میزان فروش ( به ریال )
من سالوادور نیستم	ایران	۱۳۵,۶۲۳	۴۴,۵۱۳	۵,۹۶۴,۷۴۰,۰۰۰
۵۰ کیلو آلبالو	ایران	۱۱۷,۴۵۶	۴۳,۴۳۶	۵,۱۱۱,۶۹۵,۰۰۰
سلام بمبئی	ایران	۹۱,۸۶۸	۴۷,۵۲۳	۴,۱۵۶,۴۴۰,۰۰۰

## جدول ۱۱۰: سینماهای استان مازندران سال ۱۳۹۵

ردیف	نام شهر	نام سینما	تعداد سالن	تعداد صندلی	تعداد تماشاگر	متوسط قیمت بلیت (به ریال)	میزان فروش (به ریال)
۱	آمل	بهمن	۲	۴۴۸	۱۵۰,۳۱۲	۳۹,۴۷۶	۵,۹۳۳,۷۷۰,۰۰۰
۲	بابل	آزادی	۱	۴۲۳	۱۳۴,۹۳۱	۴۷,۸۸۲	۶,۲۷۶,۴۹۰,۰۰۰
۳	بابل	مجتمع سینمایی بابل (هنر و تجربه)	۱	۳۰۰	۳۰,۲۱۰	۴۷,۴۵۴	۱,۴۳۵,۶۰۰,۰۰۰
۴	بابلسر	شقایق	۱	۵۹۱	۱۰۵,۷۱۲	۳۷,۳۸۴	۳,۷۸۸,۴۰۰,۰۰۰
۵	بهشهر	بهمن - قدس	۱	۳۴۰	۴۱,۶۳۷	۴۰,۹۷۵	۱,۴۹۹,۶۷۵,۰۰۰
۶	تنکابن	انقلاب	۱	۵۰۰	۱۶,۱۵۸	۵۵,۲۴۲	۸۶۸,۲۶۰,۰۰۰
۷	ساری	سپهر	۱	۹۷۰	۱۹۸,۸۴۲	۴۹,۷۰۴	۹,۲۵۱,۲۱۰,۰۰۰
۸	چالوس	جهان نما	۱	۵۹۴	۱۲۳,۵۸۶	۵۱,۸۱۱	۶,۲۸۷,۶۶۰,۰۰۰
۹	جویبار	مجتمع فرهنگی الغدير	۱	۱۸۰	۲۲	۳۸,۷۵۰	۶۹۵,۰۰۰
۱۰	رامسر	هتل بارسینان رامسر	۱	۵۵۰	۳۴,۳۵۱	۵۵,۵۶۴	۱,۸۴۷,۹۷۰,۰۰۰
۱۱	قائمشهر	مجتمع فرهنگی هنرحر	۱	۲۱۰	۶,۰۹۸	۴۴,۵۶۸	۲۴۸,۷۴۰,۰۰۰
۱۲	نوشهر	شقایق	۱	۲۳۵	۱۸,۹۶۱	۳۸,۲۳۹	۶۵۸,۴۶۶,۰۰۰
	جمع		۱۳	۵,۳۴۱	۸۶۰,۸۲۰	-	۳۸,۰۹۶,۹۳۶,۰۰۰

## ۲۶. استان مرکزی

استان مرکزی با حدود ۱،۴۱۳،۹۵۹ جمعیت دارای ۴ سینما و ۶ سالن فعال و ظرفیت ۱۷۸۵ صندلی می‌باشد.

جدول ۱۱۱: وضعیت فروش سینماهای استان مرکزی سال ۱۳۹۵

تعداد سینما	تعداد سالن	تعداد صندلی	تعداد تماشاگر	متوسط قیمت بلیت (به ریال)	میزان فروش (به ریال)
۴	۶	۱،۷۸۵	۲۲۴،۷۱۰	۶۰۴۷۰	۱۳،۵۸۸،۲۳۵،۰۰۰

جدول ۱۱۲: عملکرد فروش فیلم در استان مرکزی سال ۱۳۹۵

فیلم	تعداد فیلم	تعداد تماشاگر	متوسط قیمت بلیت (به ریال)	میزان فروش (به ریال)
ایرانی	۵۵	۲۲۴،۷۱۰	۶۰۴۷۰	۱۳،۵۸۸،۲۳۵،۰۰۰
خارجی	۰	۰	—	۰

جدول ۱۱۳: پر فروشترین فیلم‌های اکران شده در استان مرکزی سال ۱۳۹۵

نام فیلم	محصول	تعداد تماشاگر	متوسط قیمت بلیت (به ریال)	میزان فروش (به ریال)
من سالوادور نیستم	ایران	۲۷،۸۸۶	۶۶،۰۲۲	۱،۸۴۱،۱۰۰،۰۰۰
۵۰ کیلو آلبالو	ایران	۲۸،۳۳۷	۵۶،۸۷۰	۱،۶۱۱،۵۳۰،۰۰۰
فروشنده	ایران	۲۴،۹۰۵	۶۰،۷۹۴	۱،۵۱۴،۰۷۰،۰۰۰

## جدول ۱۱۴: سینماهای استان مرکزی سال ۱۳۹۵

ردیف	نام شهر	نام سینما	تعداد سالن	تعداد صندلی	تعداد تماشاگر	متوسط قیمت بلیت (ریال)	میزان فروش (به ریال)
۱	اراک	عصرجدید	۳	۴۵۵	۱۲۲،۴۷۰	۶۶،۷۵۰	۸،۱۷۴،۹۱۵،۰۰۰
۲	اراک	فرهنگ	۱	۶۰۰	۶۴،۹۱۷	۵۶،۳۱۲	۳،۶۵۵،۵۹۰،۰۰۰
۳	تفرش	پرفسور حسابی	۱	۳۱۰	۱۲،۲۹۲	۴۱،۱۸۰	۵۰۶،۱۸۰،۰۰۰
۴	ساوه	سلمان ساوجی	۱	۴۲۰	۲۵،۰۳۱	۵۰،۰۰۰	۱،۲۵۱،۵۵۰،۰۰۰
	جمع		۶	۱،۷۸۵	۲۲۴،۷۱۰	-	۱۳،۵۸۸،۲۳۵،۰۰۰

## ۲۷. استان هرمزگان

استان هرمزگان با حدود ۱،۵۷۸،۱۸۳ جمعیت دارای ۲ سینمای فعال و ظرفیت ۳۷۷ صندلی می باشد.

جدول ۱۱۵: وضعیت فروش سینماهای استان هرمزگان سال ۱۳۹۵

تعداد سینما	تعداد سالن	تعداد صندلی	تعداد تماشاگر	متوسط قیمت بلیت ( به ریال )	میزان فروش ( به ریال )
۲	۲	۳۷۷	۸۴،۸۱۴	۶۵،۰۵۶	۵،۵۱۷،۶۷۵،۰۰۰

جدول ۱۱۶: عملکرد فروش فیلم در استان هرمزگان سال ۱۳۹۵

فیلم	تعداد فیلم	تعداد تماشاگر	متوسط قیمت بلیت ( به ریال )	میزان فروش ( به ریال )
ایرانی	۳۷	۸۴،۸۱۴	۶۵،۰۵۶	۵،۵۱۷،۶۷۵،۰۰۰
خارجی	۰	۰	-	۰

جدول ۱۱۷: پر فروشترین فیلمهای اکران شده در استان هرمزگان سال ۱۳۹۵

نام فیلم	محصول	تعداد تماشاگر	متوسط قیمت بلیت ( به ریال )	میزان فروش ( به ریال )
من سالوادور نیستم	ایران	۱۹،۴۸۸	۶۲،۷۵۹	۱،۳۱۲،۴۲۰،۰۰۰
کوچه بی نام	ایران	۷،۸۵۶	۷۳،۶۰۰	۵۴۸،۴۸۰،۰۰۰
فروشنده	ایران	۶،۲۶۲	۶۷،۳۳۳	۴۴۲،۳۰۰،۰۰۰



## جدول ۱۱۸: سینماهای استان هرمزگان سال ۱۳۹۵

ردیف	نام شهر	نام سینما	تعداد سالن	تعداد صندلی	تعداد تماشاگر	متوسط قیمت بلیت (به ریال)	میزان فروش (به ریال)
۱	بندرعباس	ستاره جنوب	۱	۲۰۷	۷۹،۵۱۶	۶۶،۸۳۰	۵،۳۱۴،۰۷۵،۰۰۰
۲	بندرعباس	سالن شهید بهشتی	۱	۱۷۰	۵،۲۹۸	۳۸،۴۳۰	۲۰۳،۶۰۰،۰۰۰
	جمع		۲	۳۷۷	۸۴،۸۱۴	-	۵،۵۱۷،۶۷۵،۰۰۰

## ۲۸. استان همدان

استان همدان با حدود ۱،۷۵۸،۲۶۸ جمعیت دارای ۶ سینما و ۸ سالن فعال و ظرفیت ۲۲۶۰ صندلی می‌باشد.

جدول ۱۱۹: وضعیت فروش سینماهای استان همدان سال ۱۳۹۵

تعداد سینما	تعداد سالن	تعداد صندلی	تعداد تماشاگر	متوسط قیمت بلیت (به ریال)	میزان فروش (به ریال)
۳۵۹۵۲	۱۲،۸۲۹،۶۲۴،۹۸۷	۵۷	۳۵۶،۸۵۹	۳۵۹۵۲	۱۲،۸۲۹،۶۲۴،۹۸۷

جدول ۱۲۰: عملکرد فروش فیلم در استان همدان سال ۱۳۹۵

فیلم	تعداد فیلم	تعداد تماشاگر	متوسط قیمت بلیت (به ریال)	میزان فروش (به ریال)
ایرانی	۵۷	۳۵۶،۸۵۹	۳۵۹۵۲	۱۲،۸۲۹،۶۲۴،۹۸۷
خارجی	۰	۰	-	۰

جدول ۱۲۱: پر فروشترین فیلم‌های اکران شده در استان همدان سال ۱۳۹۵

نام فیلم	محصول	تعداد تماشاگر	متوسط قیمت بلیت (به ریال)	میزان فروش (به ریال)
۵۰ کیلو آلبالو	ایران	۴۰،۷۴۵	۳۹،۴۰۱	۱،۶۰۵،۴۰۰،۰۰۰
سلام بمبئی	ایران	۳۹،۱۷۲	۳۹،۴۹۴	۱،۵۴۷،۰۵۰،۰۰۰
من سالوادور نیستم	ایران	۳۱،۴۶۱	۴۱،۸۵۳	۱،۳۱۶،۷۴۰،۰۰۰

## جدول ۱۲۲: سینماهای استان همدان سال ۱۳۹۵

ردیف	نام شهر	نام سینما	تعداد سالن	تعداد صندلی	تعداد تماشاگر	متوسط قیمت بلیت (به ریال)	میزان فروش (به ریال)
۱	تویسرکان	آزادی	۱	۵۰۰	۷،۵۵۰	۲۷،۸۳۴	۲۱۰،۱۵۰،۰۰۰
۲	ملایر	بهمن	۱	۳۷۴	۹۰،۶۵۵	۴۰،۸۲۰	۳،۷۰۰،۵۶۰،۰۰۰
۳	همدان	فلسطین	۲	۳۵۹	۱۰۲،۴۲۹	۳۸،۹۷۹	۳،۹۹۲،۵۸۰،۰۰۰
۴	همدان	قدس	۲	۴۳۷	۱۱۳،۷۲۵	۳۳،۹۸۰	۳،۸۶۴،۳۲۴،۹۸۷
۵	همدان	کانون	۱	۲۱۰	۴۱،۲۹۳	۲۴،۸۴۲	۱،۰۲۵،۸۰۰،۰۰۰
۶	کبودر آهنگ	فرهنگ	۱	۳۸۰	۱،۲۰۷	۳۰،۰۰۰	۳۶،۲۱۰،۰۰۰
	جمع		۸	۲،۲۶۰	۳۵۶،۸۵۹	-	۱۲،۸۲۹،۶۲۴،۹۸۷

## ۲۹. استان یزد

استان یزد با حدود ۱۰،۷۴،۴۲۸ جمعیت دارای ۴ سینما و ۶ سالن فعال و ظرفیت ۱۸۴۷ صندلی می باشد.

### جدول ۱۲۳: وضعیت فروش سینماهای استان یزد سال ۱۳۹۵

تعداد سینما	تعداد سالن	تعداد صندلی	تعداد تماشاگر	متوسط قیمت بلیت ( به ریال )	میزان فروش ( به ریال )
۴	۶	۱،۸۴۷	۳۵۸،۲۸۲	۴۶۱۷۱	۱۶،۵۴۲،۱۳۰،۰۰۰

### جدول ۱۲۴: عملکرد فروش فیلم در استان یزد سال ۱۳۹۵

فیلم	تعداد فیلم	تعداد تماشاگر	متوسط قیمت بلیت ( به ریال )	میزان فروش ( به ریال )
ایرانی	۴۹	۳۵۸،۲۸۲	۴۶۱۷۱	۱۶،۵۴۲،۱۳۰،۰۰۰
خارجی	۰	۰	-	۰

### جدول ۱۲۵: پر فروشترین فیلم‌های اکران شده در استان یزد سال ۱۳۹۵

نام فیلم	محصول	تعداد تماشاگر	متوسط قیمت بلیت ( به ریال )	میزان فروش ( به ریال )
۵۰ کیلو آلبالو	ایران	۴۸،۲۷۰	۴۸،۴۵۴	۲،۳۳۸،۸۷۵،۰۰۰
سلام بمبئی	ایران	۴۱،۶۵۲	۴۹،۷۷۱	۲،۰۷۳،۰۵۰،۰۰۰
من سالوادور نیستم	ایران	۳۳،۲۲۰	۵۰،۲۶۴	۱،۶۶۹،۷۷۰،۰۰۰

## جدول ۱۲۶: سینماهای استان یزد سال ۱۳۹۵

ردیف	نام شهر	نام سینما	تعداد سالن	تعداد صندلی	تعداد تماشاگر	متوسط قیمت بلیت (به ریال)	میزان فروش (به ریال)
۱	بافق	آهن شهر	۱	۲۶۷	۸۹۱۷	۳۸۵۶۸	۳۴۳۹۱۰۰۰۰
۲	یزد	تک	۴	۱۱۸۰	۳۳۰۴۷۹	۴۵۶۲۲	۱۵۰۷۷۰۷۰۰۰۰
۳	یزد	جام جم	۱	۴۰۰	۱۸۸۸۶	۵۹۳۶۴	۱۱۲۱۱۵۰۰۰۰
۴	بافق	آهن شهر	۱	۲۶۷	۸۹۱۷	۳۸۵۶۸	۳۴۳۹۱۰۰۰۰
	جمع		۶	۱،۸۴۷	۳۵۸،۲۸۲	-	۱۶،۵۴۲،۱۳۰،۰۰۰

۱۳۹۵

سازمان سینمایی و امور سمعی بصری

معاونت توسعه فناوری و مطالعات سینمایی

نشانی: تهران، خیابان فاطمی غربی، نبش خیابان سیندخت - پلاک ۲۲۴

تلفن: ۶۶۵۶۳۲۲۰

دورنگار: ۶۶۵۶۳۲۳۷

معاونت توسعه فناوری و مطالعات سینمایی

