

۱۳۹۴

# سالنامه آماری فروش فیلم و سینمای ایران سال ۱۳۹۴





## شناسنامه

عنوان : سالنامه آماری سینمای ایران سال ۱۳۹۴

مدیر پروژه: محمود اربابی

زیرنظر: علیرضا صدرالدینی

تهیه و تدوین : زهره فتحی، پانته آ خاموشی اصفهانی

پیگیری: حسین محمد اسماعیلی

تاریخ انتشار: تابستان ۹۷

نشانی: تهران ، خیابان فاطمی غربی، نبش خیابان سیندخت - پلاک ۲۲۴

تلفن: ۰۲۲۰۶۶۵۶۳۲۲۰

دورنگار: ۰۲۲۰۶۶۵۶۳۲۳۷

## فهرست مطالب

## شماره صفحه

۱	مقدمه.....
۲	سینمای ایران سال ۱۳۹۴ در یک نگاه : .....
۳	شاخص ترین های سال ۱۳۹۴.....
۱۷	استان آذربایجان شرقی.....
۲۰	۲.استان آذربایجان غربی.....
۲۲	۳.استان اردبیل.....
۲۴	۴.استان اصفهان.....
۲۶	۵.استان البرز.....
۲۸	۶. استان بوشهر.....
۳۰	۷. استان تهران.....
۳۳	۸.استان چهارمحال و بختیاری.....
۳۵	۹. استان خراسان شمالی.....
۳۹	۱۱. استان خراسان جنوبی.....
۴۱	۱۲. استان خوزستان.....
۴۳	۱۳. استان زنجان.....
۴۹	۱۶.استان فارس.....
۵۱	۱۷.استان قزوین.....
۵۳	۱۸. استان قم.....
۵۵	۱۹.استان کردستان.....
۵۷	۲۰. استان کرمان.....
۵۹	۲۱.استان کرمانشاه.....
۶۱	۲۲.استان کهگیلویه و بویراحمد.....
۶۳	۲۳.استان گلستان.....

۶۵	..... ۲۴. استان گیلان
۶۷	..... ۲۵. استان لرستان
۶۹	..... ۲۶. استان مازندران
۷۱	..... ۲۷. استان مرکزی
۷۳	..... ۲۸. استان هرمزگان
۷۵	..... ۲۹. استان همدان
۷۷	..... ۳۰. استان یزد

شماره صفحه

فهرست جداول

۴	..... جدول ۱: وضعیت سینمای کل کشور سال ۱۳۹۴
۶	..... جدول ۲: عملکرد فیلم های ایرانی در سال ۱۳۹۴ به ترتیب بیشترین تعداد تماشاچی
۹	..... جدول ۳: عملکرد فیلم های ایرانی گروه هنر و تجربه در سال ۱۳۹۴ به ترتیب بیشترین تعداد تماشاچی
۱۱	..... جدول ۴: عملکرد فیلم های خارجی در سال ۱۳۹۴ به ترتیب بیشترین تعداد تماشاچی
۱۱	..... جدول ۵: عملکرد فیلم های خارجی گروه هنر و تجربه در سال ۱۳۹۴ به ترتیب بیشترین تعداد تماشاچی
۱۲	..... جدول ۶: ده فیلم پرفروش ایرانی اکران شده در سینماهای کشور سال ۱۳۹۴
۱۳	..... جدول ۷: ده استان برتر از نظر جذب تماشاگر به سینما سال ۱۳۹۴
۱۴	..... جدول ۸: ده استان برتر از نظر میزان کارائی سینماها سال ۱۳۹۴
۱۴	..... جدول ۹: سینماهای پرفروش کشور سال ۱۳۹۴
۱۵	..... جدول ۱۰: سینماهای پرتماشاگر کشور سال ۱۳۹۴
۱۷	..... جدول ۱۱: ده سینمای برتر از نظر میزان کارائی سینماها سال ۱۳۹۴
۱۸	..... جدول ۱۲: وضعیت فروش سینماهای استان آذربایجان شرقی سال ۱۳۹۴
۱۸	..... جدول ۱۳: عملکرد فروش فیلم در استان آذربایجان شرقی سال ۱۳۹۴
۱۸	..... جدول ۱۴: پر فروشترین فیلم های اکران شده در استان آذربایجان شرقی سال ۱۳۹۴
۱۸	..... جدول ۱۵: سینماهای استان آذربایجان شرقی سال ۱۳۹۴
۲۰	..... جدول ۱۶: وضعیت فروش سینماهای استان آذربایجان غربی سال ۱۳۹۴
۲۰	..... جدول ۱۷: عملکرد فروش فیلم در استان آذربایجان غربی سال ۱۳۹۴
۲۰	..... جدول ۱۸: پر فروشترین فیلم های اکران شده در استان آذربایجان غربی سال ۱۳۹۴
۲۱	..... جدول ۱۹: سینماهای استان آذربایجان غربی سال ۱۳۹۴
۲۲	..... جدول ۲۰: وضعیت فروش سینماهای استان اردبیل سال ۱۳۹۴
۲۲	..... جدول ۲۱: عملکرد فروش فیلم در استان اردبیل سال ۱۳۹۴
۲۲	..... جدول ۲۲: پر فروشترین فیلم های اکران شده در استان اردبیل سال ۱۳۹۴
۲۳	..... جدول ۲۳: سینماهای استان اردبیل سال ۱۳۹۴
۲۴	..... جدول ۲۴: وضعیت فروش سینماهای استان اصفهان سال ۱۳۹۴

۲۴.....	جدول ۲۵: عملکرد فروش فیلم در استان اصفهان سال ۱۳۹۴
۲۴.....	جدول ۲۶: پر فروشترین فیلم‌های اکران شده در استان اصفهان سال ۱۳۹۴
۲۵.....	جدول ۲۷: سینماهای استان اصفهان سال ۱۳۹۴
۲۶.....	جدول ۲۸: وضعیت فروش سینماهای استان البرز سال ۱۳۹۴
۲۶.....	جدول ۲۹: عملکرد فروش فیلم در استان البرز سال ۱۳۹۴
۲۶.....	جدول ۳۰: پر فروشترین فیلم‌های اکران شده در استان البرز سال ۱۳۹۴
۲۷.....	جدول ۳۱: سینماهای استان البرز سال ۱۳۹۴
۲۸.....	جدول ۳۲: وضعیت فروش سینماهای استان بوشهر سال ۱۳۹۴
۲۸.....	جدول ۳۳: عملکرد فروش فیلم در استان بوشهر سال ۱۳۹۴
۲۸.....	جدول ۳۴: پر فروشترین فیلم‌های اکران شده در استان بوشهر سال ۱۳۹۴
۲۹.....	جدول ۳۵: سینماهای استان بوشهر سال ۱۳۹۴
۳۰.....	جدول ۳۶: وضعیت فروش سینماهای استان تهران سال ۱۳۹۴
۳۰.....	جدول ۳۷: عملکرد فروش فیلم در استان تهران سال ۱۳۹۴
۳۰.....	جدول ۳۸: پر فروشترین فیلم‌های اکران شده در استان تهران سال ۱۳۹۴
۳۱.....	جدول ۳۹: سینماهای استان تهران سال ۱۳۹۴
۳۳.....	جدول ۴۰: وضعیت فروش سینماهای استان چهارمحال و بختیاری سال ۱۳۹۴
۳۳.....	جدول ۴۱: عملکرد فروش فیلم در استان چهارمحال و بختیاری سال ۱۳۹۴
۳۳.....	جدول ۴۲: پر فروشترین فیلم‌های اکران شده در استان چهارمحال و بختیاری سال ۱۳۹۴
۳۴.....	جدول ۴۳: سینماهای استان چهارمحال و بختیاری سال ۱۳۹۴
۳۵.....	جدول ۴۴: وضعیت فروش سینماهای استان خراسان شمالی سال ۱۳۹۴
۳۵.....	جدول ۴۵: عملکرد فیلم در استان خراسان شمالی سال ۱۳۹۴ فروش
۳۵.....	جدول ۴۶: پر فروشترین فیلم‌های اکران شده در استان خراسان شمالی سال ۱۳۹۴
۳۶.....	جدول ۴۷: سینماهای استان خراسان شمالی سال ۱۳۹۴
۳۷.....	جدول ۴۸: وضعیت فروش سینماهای استان خراسان رضوی سال ۱۳۹۴
۳۷.....	جدول ۴۹: عملکرد فروش فیلم در استان خراسان رضوی سال ۱۳۹۴
۳۷.....	جدول ۵۰: پر فروشترین فیلم‌های اکران شده در استان خراسان رضوی سال ۱۳۹۴
۳۸.....	جدول ۵۱: سینماهای استان خراسان رضوی سال ۱۳۹۴
۳۹.....	جدول ۵۲: وضعیت فروش سینماهای استان خراسان جنوبی سال ۱۳۹۴
۳۹.....	جدول ۵۳: عملکرد فروش فیلم در استان خراسان جنوبی سال ۱۳۹۴
۳۹.....	جدول ۵۴: پر فروشترین فیلم‌های اکران شده در استان خراسان جنوبی سال ۱۳۹۴
۴۰.....	جدول ۵۵: سینماهای استان خراسان جنوبی سال ۱۳۹۴
۴۱.....	جدول ۵۶: وضعیت فروش سینماهای استان خوزستان سال ۱۳۹۴
۴۱.....	جدول ۵۷: عملکرد فروش فیلم در استان خوزستان سال ۱۳۹۴
۴۱.....	جدول ۵۸: پر فروشترین فیلم‌های اکران شده در استان خوزستان سال ۱۳۹۴
۴۲.....	جدول ۵۹: سینماهای استان خوزستان سال ۱۳۹۴
۴۳.....	جدول ۶۰: وضعیت فروش سینماهای استان زنجان سال ۱۳۹۴
۴۳.....	جدول ۶۱: عملکرد فروش فیلم در استان زنجان سال ۱۳۹۴

جدول ۶۲: پر فروشترین فیلم‌های اکران شده در استان زنجان سال ۱۳۹۴	۴۳
جدول ۶۳: سینماهای استان زنجان سال ۱۳۹۴	۴۴
جدول ۶۴: وضعیت فروش سینماهای استان سمنان سال ۱۳۹۴	۴۵
جدول ۶۵: عملکرد فروش فیلم در استان سمنان سال ۱۳۹۴	۴۵
جدول ۶۶: پر فروشترین فیلم‌های اکران شده در استان سمنان سال ۱۳۹۴	۴۵
جدول ۶۷: سینماهای استان سمنان سال ۱۳۹۴	۴۶
جدول ۶۸: وضعیت فروش سینماهای استان سمنان سال ۱۳۹۴	۴۷
جدول ۶۹: عملکرد فروش فیلم در استان سیستان و بلوچستان سال ۱۳۹۴	۴۷
جدول ۷۰: پر فروشترین فیلم‌های اکران شده در استان سیستان و بلوچستان سال ۱۳۹۴	۴۷
جدول ۷۱: سینماهای استان سیستان و بلوچستان سال ۱۳۹۴	۴۸
جدول ۷۲: وضعیت فروش سینماهای استان فارس سال ۱۳۹۴	۴۹
جدول ۷۳: عملکرد فروش فیلم در استان فارس سال ۱۳۹۴	۴۹
جدول ۷۴: پر فروشترین فیلم‌های اکران شده در استان فارس سال ۱۳۹۴	۴۹
جدول ۷۵: سینماهای استان فارس سال ۱۳۹۴	۵۰
جدول ۷۶: وضعیت فروش سینماهای استان قزوین سال ۱۳۹۴	۵۱
جدول ۷۷: عملکرد فروش فیلم در استان قزوین سال ۱۳۹۴	۵۱
جدول ۷۸: پر فروشترین فیلم‌های اکران شده در استان قزوین سال ۱۳۹۴	۵۱
جدول ۷۹: سینماهای استان قزوین سال ۱۳۹۴	۵۲
جدول ۸۰: وضعیت فروش سینماهای استان قم سال ۱۳۹۴	۵۳
جدول ۸۱: عملکرد فروش فیلم در استان قم سال ۱۳۹۴	۵۳
جدول ۸۲: پر فروشترین فیلم‌های اکران شده در استان قم سال ۱۳۹۴	۵۳
جدول ۸۳: سینماهای استان قم سال ۱۳۹۴	۵۴
جدول ۸۴: وضعیت فروش سینماهای استان کردستان سال ۱۳۹۴	۵۵
جدول ۸۵: عملکرد فروش فیلم در استان کردستان سال ۱۳۹۴	۵۵
جدول ۸۶: پر فروشترین فیلم‌های اکران شده در استان کردستان سال ۱۳۹۴	۵۵
جدول ۸۷: سینماهای استان کردستان سال ۱۳۹۴	۵۶
جدول ۸۸: وضعیت فروش سینماهای استان کرمان سال ۱۳۹۴	۵۷
جدول ۸۹: عملکرد فروش فیلم در استان کرمان سال ۱۳۹۴	۵۷
جدول ۹۰: پر فروشترین فیلم‌های اکران شده در استان کرمان سال ۱۳۹۴	۵۷
جدول ۹۱: سینماهای استان کرمان سال ۱۳۹۴	۵۸
جدول ۹۲: وضعیت فروش سینماهای استان کرمانشاه سال ۱۳۹۴	۵۹
جدول ۹۳: عملکرد فروش فیلم در استان کرمانشاه سال ۱۳۹۴	۵۹
جدول ۹۴: پر فروشترین فیلم‌های اکران شده در استان کرمانشاه سال ۱۳۹۴	۵۹
جدول ۹۵: سینماهای استان کرمانشاه سال ۱۳۹۴	۶۰
جدول ۹۶: وضعیت فروش سینماهای استان کهگیلویه و بویراحمد سال ۱۳۹۴	۶۱
جدول ۹۷: عملکرد فروش فیلم در استان کهگیلویه و بویراحمد سال ۱۳۹۴	۶۱
جدول ۹۸: پر فروشترین فیلم‌های اکران شده در استان کهگیلویه و بویراحمد سال ۱۳۹۴	۶۱

جدول ۹۹: سینماهای استان کهگیلویه و بویراحمد سال ۱۳۹۴	۶۲
جدول ۱۰۰: وضعیت فروش سینماهای استان گلستان سال ۱۳۹۴	۶۳
جدول ۱۰۱: عملکرد فروش فیلم در استان گلستان سال ۱۳۹۴	۶۳
جدول ۱۰۲: پر فروشترین فیلم‌های اکران شده در استان گلستان سال ۱۳۹۴	۶۳
جدول ۱۰۳: سینماهای استان گلستان سال ۱۳۹۴	۶۴
جدول ۱۰۴: وضعیت فروش سینماهای استان گیلان سال ۱۳۹۴	۶۵
جدول ۱۰۵: عملکرد فروش فیلم در استان گیلان سال ۱۳۹۴	۶۵
جدول ۱۰۶: پر فروشترین فیلم‌های اکران شده در استان گیلان سال ۱۳۹۴	۶۵
جدول ۱۰۷: سینماهای استان گیلان سال ۱۳۹۴	۶۶
جدول ۱۰۸: وضعیت فروش سینماهای استان لرستان سال ۱۳۹۴	۶۷
جدول ۱۰۹: عملکرد فروش فیلم در استان لرستان سال ۱۳۹۴	۶۷
جدول ۱۱۰: پر فروشترین فیلم‌های اکران شده در استان لرستان سال ۱۳۹۴	۶۷
جدول ۱۱۱: سینماهای استان لرستان سال ۱۳۹۴	۶۸
جدول ۱۱۲: وضعیت فروش سینماهای استان مازندران سال ۱۳۹۴	۶۹
جدول ۱۱۳: عملکرد فروش فیلم در استان مازندران سال ۱۳۹۴	۶۹
جدول ۱۱۴: پر فروشترین فیلم‌های اکران شده در استان مازندران سال ۱۳۹۴	۶۹
جدول ۱۱۵: سینماهای استان مازندران سال ۱۳۹۴	۷۰
جدول ۱۱۶: وضعیت فروش سینماهای استان مرکزی سال ۱۳۹۴	۷۱
جدول ۱۱۷: عملکرد فروش فیلم در استان مرکزی سال ۱۳۹۴	۷۱
جدول ۱۱۸: پر فروشترین فیلم‌های اکران شده در استان مرکزی سال ۱۳۹۴	۷۱
جدول ۱۱۹: سینماهای استان مرکزی سال ۱۳۹۴	۷۲
جدول ۱۲۰: وضعیت فروش سینماهای استان هرمزگان سال ۱۳۹۴	۷۳
جدول ۱۲۱: عملکرد فروش فیلم در استان هرمزگان سال ۱۳۹۴	۷۳
جدول ۱۲۲: پر فروشترین فیلم‌های اکران شده در استان هرمزگان سال ۱۳۹۴	۷۳
جدول ۱۲۳: سینماهای استان هرمزگان سال ۱۳۹۴	۷۴
جدول ۱۲۴: وضعیت فروش سینماهای استان همدان سال ۱۳۹۴	۷۵
جدول ۱۲۵: عملکرد فروش فیلم در استان همدان سال ۱۳۹۴	۷۵
جدول ۱۲۶: پر فروشترین فیلم‌های اکران شده در استان همدان سال ۱۳۹۴	۷۵
جدول ۱۲۷: سینماهای استان همدان سال ۱۳۹۴	۷۶
جدول ۱۲۸: وضعیت فروش سینماهای استان یزد سال ۱۳۹۴	۷۷
جدول ۱۲۹: عملکرد فروش فیلم در استان یزد سال ۱۳۹۴	۷۷
جدول ۱۳۰: پر فروشترین فیلم‌های اکران شده در استان یزد سال ۱۳۹۴	۷۷
جدول ۱۳۱: سینماهای استان یزد سال ۱۳۹۴	۷۸



شماره صفحه	فهرست نمودار
------------	--------------

- |    |  |
|----|--|
| ۵  | نمودار ۱: نمودار میزان فروش سینماهای کشور سال ۱۳۹۴ به تفکیک استان    |
| ۱۲ | نمودار ۲: پرفروش ترین فیلم های ایرانی اکران شده در سینماهای کشور سال |
| ۱۵ | نمودار ۳: پرفروش ترین سینماهای کشور سال ۱۳۹۴                         |
| ۱۶ | نمودار ۴: پربیننده ترین سینماهای کشور سال ۱۳۹۴                       |

## مقدمه

آمار و اطلاعات مناسب و منسجم یکی از مهمترین ملزومات سیاستگذاری، برنامه ریزی فرهنگی و تحقیق و پژوهش در فرهنگ، می باشد. یکی از معضلات در نهادهای سیاست گذار و برنامه ریز گردآوری و تنظیم اطلاعات و آمار فرهنگی، بوده و می باشد. تلاشهای بسیاری صورت گرفته تا بتوان آمارهای فرهنگی در چارچوبی مشخص گردهم آیند و تبیین درستی از وضعیت آن ارائه گردد. هرچند این تلاشها هنوز به نتیجه قابل اعتماد و اتکایی که مورد تایید محققان و پژوهشگران قرار گیرد، نرسیده است. اماتلاش ها جهت دستیابی به منابع آماری بایدادامه یابد و سعی می شود با بهره گیری از تجربیات داخلی و بین المللی ساختارهایی طراحی و گردآوری آمار از برخی بخش های قابل دستیابی انجام پذیرد.

سینما، به عنوان یک پدیده هنری، فناورانه و اقتصادی همواره مورد توجه برنامه ریزان فرهنگی می باشد. از گذشته- ای نه چندان دور، اطلاعات و آمار مربوط به این عرصه از جمله فروش فیلم های سینمایی در سازمان سینمایی به صورت مکتوب گردآوری و در گزارش های موردی ارائه می شد. امروزه دیجیتالی شدن اسناد مکتوب مزایای قابل ملاحظه ای برای جویندگان این اطلاعات و آمار فراهم می آورد، تلاش و پشتکار کارشناسان در معاونت توسعه فناوری و مطالعات سینمایی، منجر به ارائه گنجینه ارزشمندی از آمار و اطلاعات فروش سینمای ایران از سال ۱۳۶۴ شده است که وارد سیستم های ثبت دیجیتالی شده اند.

بهره گیری بهتر از داده ها و امکان ارائه تصویری دقیق از وضعیت سینمای ایران در سه دهه اخیر با هدف پاسخگویی به نیاز فرهنگی و هنری کشور، تقویت ظرفیت های مطالعاتی و پژوهشی، فراهم ساختن اطلاعات و آمار صحیح، یکسان و روزآمد، ایجاد سهولت در برنامه ریزی واقع گرایانه، باعث شده معاونت «سالنامه آماری فروش فیلم و سینمای ایران» را طراحی و منتشر و در اختیار علاقمندان قرار دهد. امیدواریم این مجموعه ها بتواند تصویر روشنی از وضعیت اقتصاد سینمای ایران برای سیاست گذاران، برنامه ریزان و پژوهشگران این عرصه فراهم آورد. همچنین با توجه به اینکه این معاونت بنا دارد این مجموعه را در بازه های ده ساله منتشر نماید، بهره مندی از نظرات و دیدگاه- های پژوهشگران و صاحب نظران باعث ارتقاء این فرایند خواهد شد.

در سی یکمین شماره از این مجموعه که «سالنامه آماری فروش فیلم و سینمای ایران (۱۳۹۴)» نام دارد، آمار و اطلاعات فروش سینمای ایران از دو منظر سینما (تعداد سینما، تعداد سالن، قیمت بلیط، میزان فروش، تعداد تماشاگر، میزان کرائی) و فیلم های سینمایی (اسامی فیلم های به نمایش درآمده ایرانی و خارجی، ژانر فیلم های ایرانی، کشور سازنده فیلم های خارجی، میزان فروش و تماشاگر به تفکیک فیلم) در دو سطح و گستره کشوری و استانی ارائه شده است.

محمود اربابی

معاون توسعه فناوری و مطالعات سینمایی

## سینمای ایران سال ۱۳۹۴ در یک نگاه :

- ۳۰ استان کشور دارای سینمای فعال بودند (سینماهای استان ایلام در این سال فعالیت نداشته و اطلاعات فیلم های اکران شده در سینماهای استان کهگیلویه و بویر احمد موجود نیست)
- ۱۶۹ سینما دارای ۲۸۱ سالن نمایش
- ظرفیت سالنهای سینما ۹۴،۷۷۲ صندلی
- تعداد کل تماشاگر سینماهای کشور ۱۳،۳۷۳،۰۳۸ نفر
- میزان کل فروش سینماهای کشور ۷۲۷،۷۳۸،۰۴۷،۰۰۰ ریال (هفتاد و سه میلیارد تومان)
- متوسط قیمت بلیت سینما ۵۴،۴۱۸ ریال
- متوسط فروش هر سالن سینما ۲،۵۸۹،۸۱۵،۱۱۳ ریال (دویست و شصت میلیون تومان )
- متوسط فروش هر صندلی سینما ۷،۶۷۸،۸۳۰ ریال (هفت صد و هفتاد هزار تومان )
- متوسط تماشاگر هر سالن سینما ۴۷،۵۹۱ نفر
- متوسط نشست تماشاگر بر هر صندلی ۱۴۱ نفر
- با توجه به جمعیت کشور ۶۶۹ ، ۷۵ ، ۱۴۹ نفر، هر ایرانی در این سال ۰،۲ بار به سینما رفته است

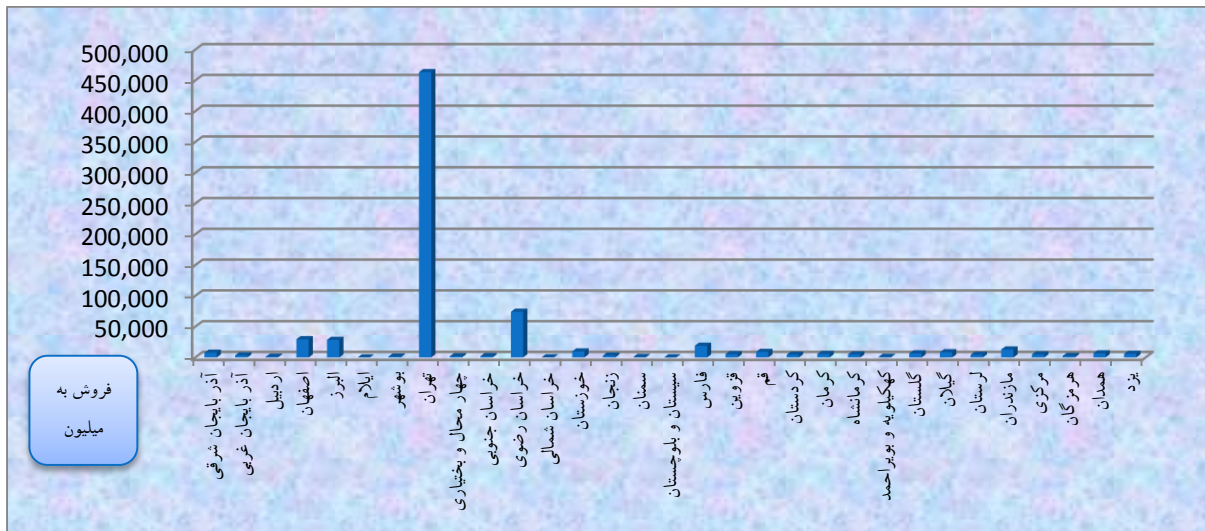
### شاخص ترین های سال ۱۳۹۴

- پر فروشترین فیلم ایرانی: "محمد رسول الله (ص)" به کارگردانی "مجید مجیدی" از ژانر "تاریخی - مذهبی" با فروش ۱۴۵,۵۸۸,۲۹۰,۰۰۰ (چهارده میلیارد و شش صد میلیون تومان)
- پرفروشترین فیلم گروه هنر و تجربه: "اعترافات ذهن خطرناک من" به کارگردانی "هومن سیدی" از ژانر "ماجراجویی" با ۱,۰۴۲,۱۲۰,۰۰۰ ریال فروش (یکصد میلیون تومان)
- پر فروشترین استان: استان "تهران" با فروش ۴۶۳,۵۵۳,۲۹۰,۰۰۰ ریال (چهل و شش میلیارد تومان)
- کم فروشترین استان: استان "سیستان و بلوچستان" با فروش ۹۷,۷۳۹,۵۰۰ ریال (نه میلیون و هفتصد هزار تومان)
- پر تماشاگرترین استان: استان "تهران" با ۷,۴۲۵,۸۳۷ نفر تماشاگر
- کم تماشاگرترین استان: استان "خراسان شمالی" با ۴۶۳۴ نفر تماشاگر
- پرفروشترین سینما: سینما "کوروش تهران" با فروش ۱۱۴,۴۳۸,۹۵۰,۰۰۰ ریال (یازده میلیارد و چهارصد میلیون تومان)
- پر تماشاگرترین سینما: سینما "کوروش تهران" با ۱,۶۳۶,۳۵۰ نفر تماشاگر
- گرانترین استان برای تماشای فیلم استان "تهران" (به طور متوسط هر تماشاگر ۶۲,۴۲۴ ریال برای خرید بلیت در این استان هزینه کرده)
- سینماهای با فروش بالای ۱۰ میلیارد تومان: سینما "کوروش تهران" (۱۱ میلیارد و چهارصد میلیون تومان)
- سینماهای بیش از ده سالن: "کوروش" تهران (۱۲ سالن)
- گرانترین بلیت سینما: بلیت سینمای "فرهنگ" تهران با قیمت ۷۱,۷۷۰ ریال
- ارزانترین بلیت سینما: بلیت سینما "آزادی و مهرگان" گچساران استان کهگیلویه و بویراحمد با قیمت ۴۰۰۰ ریال
- بالاترین استان از نظر کرائی سینما: استان "زنجان" با ۳۳۱ (نفر/صندلی)
- کمترین استان از نظر میزان کرائی سینما: استان "خراسان شمالی" با ۱۰ (نفر/صندلی)
- بالاترین میزان کرائی سینما: سینما "آزادی تهران" (استان تهران) با ۹۷۵ (نفر/صندلی)
- کمترین میزان بهره برداری سینما: سینما "فرهنگ سمیرم" (استان اصفهان) ۰/۶ (نفر/صندلی)

## جدول ۱: وضعیت سینمای کل کشور سال ۱۳۹۴

ردیف	استان	تعداد سینما	تعداد سالن	تعداد صندلی	تعداد فیلم	تعداد تماشاگر	متوسط قیمت بلیت به ریال	میزان فروش به ریال
۱	آذربایجان شرقی	۶	۷	۳,۵۷۵	۶۴	۱۹۸,۸۱۳	۳۸,۳۳۰	۷,۶۲۰,۴۹۰,۰۰۰
۲	آذربایجان غربی	۳	۳	۲,۱۰۷	۳۸	۸۱,۶۵۷	۴۱,۵۴۳	۳,۳۹۲,۲۸۵,۰۰۰
۳	اردبیل	۴	۴	۱,۹۶۱	۳۳	۲۷,۵۴۲	۴۲,۹۶۵	۱,۱۸۳,۳۳۰,۰۰۰
۴	اصفهان	۱۵	۱۹	۶,۵۳۲	۴۹	۶۷۵,۴۸۷	۴۳,۶۲۶	۲۹,۴۶۸,۶۷۷,۵۰۰
۵	البرز	۴	۱۰	۲,۴۰۵	۴۱	۴۷۸,۲۷۴	۵۹,۵۵۲	۲۸,۴۸۲,۰۵۰,۰۰۰
۶	ایلام	-	-	-	-	۰	-	۰
۷	بوشهر	۳	۵	۱,۲۲۲	۳۳	۵۹,۲۹۳	۲۳,۳۹۹	۱,۳۸۷,۳۷۰,۰۰۰
۸	تهران	۴۹	۱۲۳	۳۷,۱۱۱	۵۸	۷,۴۲۵,۸۳۷	۶۲,۴۲۴	۴۶۳,۵۵۳,۲۹۰,۱۴۰
۹	چهارمحال و بختیاری	۱	۱	۵۰۰	۲۷	۵۳,۶۸۶	۳۳,۴۵۶	۱,۷۹۶,۱۳۰,۰۰۰
۱۰	خراسان جنوبی	۳	۳	۷۸۰	۲۷	۵۴,۳۹۱	۳۴,۶۱۸	۱,۸۸۲,۹۰۴,۰۰۰
۱۱	خراسان رضوی	۸	۱۴	۴,۸۹۳	۵۷	۱,۰۳۷,۷۴۵	۵۴,۰۴۸	۷۴,۲۴۸,۶۶۵,۰۰۰
۱۲	خراسان شمالی	۱	۱	۴۵۳	۱۱	۴,۶۳۴	۵۲,۳۲۱	۲۴۲,۴۵۵,۰۰۰
۱۳	خوزستان	۴	۴	۲,۲۵۰	۴۸	۲۱۸,۹۰۹	۴۴,۳۶۸	۹,۷۱۲,۵۷۲,۰۰۰
۱۴	زنجان	۱	۱	۲۳۱	۲۵	۷۶,۵۱۴	۳۸,۴۴۲	۲,۹۴۱,۳۳۵,۰۰۰
۱۵	سمنان	۲	۲	۵۸۵	۱۵	۱۶,۳۰۰	۵۰,۱۸۶	۸۱۸,۰۳۰,۰۰۰
۱۶	سیستان و بلوچستان	۱	۱	۲۰۰	۱۱	۴,۹۴۹	۱۹,۷۴۹	۹۷,۷۳۹,۵۰۰
۱۷	فارس	۸	۸	۵,۰۷۴	۵۴	۴۹۷,۹۳۳	۳۷,۹۹۵	۱۸,۹۱۹,۱۹۵,۰۰۰
۱۸	قزوین	۲	۲	۳۹۵	۳۷	۱۱۹,۵۶۰	۴۴,۲۱۸	۵,۲۸۶,۶۶۵,۰۰۰
۱۹	قم	۲	۳	۷۵۰	۲۴	۱۷۹,۱۶۸	۵۰,۵۰۷	۹,۰۴۹,۳۱۵,۰۰۰
۲۰	کردستان	۱	۳	۷۵۹	۶۰	۱۳۹,۳۲۷	۳۲,۱۸۹	۴,۴۸۴,۷۹۰,۰۰۰
۲۱	کرمان	۴	۶	۱,۷۳۰	۵۷	۱۲۳,۳۹۳	۴۵,۲۳۵	۵,۵۸۱,۶۶۰,۰۰۰
۲۲	کرمانشاه	۲	۳	۱,۰۵۱	۲۹	۱۲۵,۴۵۲	۳۹,۰۰۵	۴,۸۹۳,۲۸۰,۰۰۰
۲۳	کهگیلویه و بویراحمد	۴	۴	۱,۵۱۲	-	۸۸,۳۰۰	۱۱,۳۲۵	۱,۰۰۰,۰۰۰,۰۰۰
۲۴	گلستان	۵	۸	۲,۲۴۲	۶۸	۱۵۶,۴۹۰	۴۲,۲۷۵	۶,۶۱۵,۵۸۹,۰۰۰
۲۵	گیلان	۸	۹	۴,۴۱۰	۴۸	۲۵۰,۶۲۴	۳۳,۱۸۳	۸,۳۱۶,۴۱۰,۰۰۰
۲۶	لرستان	۴	۶	۲,۴۱۰	۳۵	۱۰۶,۰۴۸	۴۰,۰۰۹	۴,۲۴۲,۸۶۰,۰۰۰
۲۷	مازندران	۱۱	۱۲	۴,۱۰۱	۵۱	۳۴۹,۶۷۷	۳۶,۹۶۶	۱۲,۹۲۶,۰۱۵,۰۰۰
۲۸	مرکزی	۳	۵	۱,۴۴۵	۴۲	۱۰۳,۴۳۰	۴۶,۵۸۶	۴,۸۱۸,۴۳۴,۵۰۰
۲۹	هرمزگان	۳	۳	۶۰۶	۲۰	۵۴,۶۱۲	۴۳,۶۱۰	۲,۳۸۱,۶۱۵,۰۰۰
۳۰	همدان	۵	۶	۱,۹۰۲	۴۶	۱۹۰,۷۸۲	۳۴,۵۸۵	۶,۵۹۸,۲۵۰,۰۰۰
۳۱	یزد	۲	۵	۱,۵۸۰	۴۱	۱۳۸,۲۱۱	۴۱,۹۴۱	۵,۷۹۶,۶۴۵,۰۰۰
	جمع	۱۶۹	۲۸۱	۹۴,۷۷۲	-	۱۳,۳۷۳,۰۳۸	-	۷۲۷,۷۳۸,۰۴۶,۶۴۰

نمودار ۱: نمودار میزان فروش سینماهای کشور سال ۱۳۹۴ به تفکیک استان



## جدول ۲: عملکرد فیلم های ایرانی در سال ۱۳۹۴ به ترتیب بیشترین تعداد تماشاچی

ردیف	نام فیلم	ژانر	تعداد تماشاچی	قیمت بلیت (به ریال)	میزان فروش (به ریال)
۱	محمد رسول الله (ص)	تاریخی - مذهبی	۲,۴۶۳,۱۲۵	۵۹,۱۰۷	۱۴۵,۵۸۸,۲۹۳,۱۴۰
۲	نهنگ عنبر	کمدی	۱,۲۳۷,۹۲۲	۵۶,۶۵۹	۷۰,۱۳۹,۸۷۶,۰۰۰
۳	شاهزاده روم (انیمیشن)	کودک و نوجوان	۹۱۸,۲۶۳	۴۰,۱۶۲	۳۶,۸۷۹,۱۷۲,۰۰۰
۴	ایران برگر	کمدی	۸۶۴,۰۲۴	۵۳,۶۳۸	۴۶,۳۴۴,۳۹۷,۰۰۰
۵	در مدت معلوم (فی الممدت المعلوم)	اجتماعی	۶۴۵,۴۹۳	۵۸,۱۳۴	۳۷,۵۲۵,۲۹۴,۹۸۰
۶	گینس	کمدی	۶۳۶,۶۶۱	۴۹,۸۲۶	۳۱,۷۲۲,۲۴۴,۰۰۰
۷	کوچه بی نام	اجتماعی	۵۹۷,۶۹۴	۶۲,۴۸۱	۳۷,۳۴۴,۲۷۵,۰۰۰
۸	رخ دیوانه	اجتماعی	۴۹۳,۷۸۷	۵۶,۳۷۶	۲۷,۸۳۷,۶۴۹,۰۰۰
۹	من سالوادور نیستم	کمدی	۴۵۵,۳۲۶	۵۲,۲۱۵	۲۶,۲۱۲,۲۶۰,۰۰۰
۱۰	دوران عاشقی	اجتماعی	۳۹۸,۸۶۲	۵۶,۱۴۰	۲۲,۳۹۲,۱۰۷,۰۰۰
۱۱	عصر یخبندان	اجتماعی	۳۸۱,۷۴۵	۵۲,۷۸۹	۲۰,۱۵۱,۷۹۵,۰۰۰
۱۲	مردن به وقت شهرپور	اجتماعی	۲۸۳,۵۳۹	۴۹,۴۰۴	۱۴,۰۰۷,۹۰۶,۵۰۰
۱۳	استراحت مطلق	اجتماعی	۲۷۲,۱۲۳	۵۷,۸۳۳	۱۵,۷۳۷,۶۳۰,۰۰۰
۱۴	آتیش بازی	اجتماعی - کمدی	۲۵۹,۶۹۰	۴۷,۹۳۶	۱۲,۴۴۸,۶۲۳,۰۰۰
۱۵	قندون جهیزیه	اجتماعی - کمدی	۲۳۷,۷۷۴	۵۶,۷۲۳	۱۳,۴۸۷,۳۵۹,۰۰۰
۱۶	این سیب هم برای تو	اجتماعی	۲۲۲,۹۵۷	۵۰,۶۹۳	۱۱,۳۰۲,۳۷۳,۰۰۰
۱۷	شیفت شب	اجتماعی	۲۱۵,۸۰۳	۵۸,۸۴۰	۱۲,۶۹۷,۷۸۴,۹۹۰
۱۸	جامه دران	اجتماعی	۲۰۹,۵۲۳	۵۷,۶۰۸	۱۲,۰۷۰,۲۰۸,۰۰۰
۱۹	آدم باش	کمدی	۱۵۸,۳۹۷	۵۱,۴۲۸	۸,۱۴۶,۰۸۸,۰۰۰
۲۰	قصه ها	اجتماعی	۱۴۱,۷۸۵	۵۸,۷۸۹	۸,۳۳۵,۳۷۶,۰۰۰
۲۱	مزار شریف	اجتماعی - سیاسی	۱۳۵,۲۸۰	۴۱,۰۸۵	۵,۵۵۷,۹۶۰,۰۰۰
۲۲	در دنیای تو ساعت چند است؟	اجتماعی - عاشقانه	۱۲۳,۲۶۷	۵۸,۰۱۲	۷,۱۵۰,۹۸۴,۰۰۰
۲۳	شکاف	اجتماعی	۱۱۲,۷۹۵	۵۸,۵۰۴	۶,۵۹۹,۰۰۳,۰۰۰
۲۴	چهارشنبه ۱۹ اردیبهشت	اجتماعی	۹۷,۲۱۹	۵۷,۷۰۳	۵,۶۰۹,۸۵۹,۰۰۰
۲۵	طعم شیرین خیال	اجتماعی - کمدی	۹۴,۴۱۲	۵۵,۲۵۶	۵,۲۱۶,۸۶۸,۰۰۰
۲۶	پدر آن دیگری	اجتماعی - خانوادگی	۹۱,۲۵۹	۵۶,۱۲۹	۵,۱۲۲,۲۹۷,۰۰۰

## جدول شماره ۲: عملکرد فیلم های ایرانی در سال ۱۳۹۴ به ترتیب بیشترین تعداد تماشاچی

ردیف	نام فیلم	ژانر	تعداد تماشاچی	قیمت بلیت (به ریال)	میزان فروش (به ریال)
۲۷	بچگیتو فراموش نکن	کمدی - فلسفی	۸۲,۹۶۰	۴۷,۸۷۷	۳,۹۷۱,۸۹۵,۰۰۰
۲۸	من دیه گو مارادونا هستم	کمدی - فلسفی	۷۸,۹۵۳	۵۶,۷۳۸	۴,۴۷۹,۶۴۱,۰۰۰
۲۹	خبر خاصی نیست	اجتماعی - خانوادگی	۷۴,۶۸۶	۵۴,۴۴۳	۴,۰۶۶,۱۵۶,۰۰۰
۳۰	وروجک ها	کودک و نوجوان	۷۰,۱۴۵	۳۸,۵۹۸	۲,۷۰۷,۴۶۸,۰۰۰
۳۱	۳۶۰ درجه	حادثه ای - ماجراجویی	۶۳,۰۶۴	۵۶,۶۰۰	۳,۵۶۹,۴۳۵,۰۰۰
۳۲	ناهید	اجتماعی	۶۲,۳۴۷	۶۰,۵۹۰	۳,۷۷۷,۵۹۳,۰۰۰
۳۳	بازگشت لوک خوش شانس	کمدی - فانتزی	۵۵,۷۳۴	۴۶,۹۶۹	۲,۶۱۷,۷۹۶,۰۰۰
۳۴	از رییس جمهور پاداش نگیرید!	کمدی	۵۴,۵۰۵	۵۵,۷۰۲	۳,۰۳۶,۰۴۱,۰۰۰
۳۵	دو دوست	اجتماعی	۵۴,۲۸۱	۴۸,۵۳۵	۲,۶۳۴,۵۱۹,۰۰۰
۳۶	نقش نگار	اجتماعی	۴۶,۸۵۷	۵۳,۵۳۰	۲,۵۰۸,۲۴۸,۰۰۰
۳۷	ارغوان	اجتماعی	۴۰,۵۲۹	۵۴,۴۵۱	۲,۲۰۶,۸۲۷,۰۰۰
۳۸	اسب سفید پادشاه	اجتماعی	۳۹,۴۲۴	۴۹,۶۳۰	۱,۹۵۶,۶۱۴,۰۰۰
۳۹	چهارشنبه خون به پا می شود	اجتماعی	۳۸,۲۶۷	۵۶,۹۴۱	۲,۱۷۸,۹۶۴,۰۰۰
۴۰	پی ۲۲	دفاع مقدس	۳۷,۹۱۸	۵۰,۲۵۰	۱,۹۰۵,۳۶۸,۰۰۰
۴۱	بادیگارد	اجتماعی - سیاسی	۳۲,۵۵۲	۵۸,۹۲۶	۲,۵۳۲,۶۷۰,۰۰۰
۴۲	ابد و یک روز	اجتماعی	۳۱,۵۴۱	۶۳,۶۰۴	۲,۴۶۸,۷۷۰,۰۰۰
۴۳	دلتنگی های عاشقانه	دفاع مقدس	۳۱,۵۱۱	۵۴,۵۷۲	۱,۷۱۹,۶۲۰,۰۰۰
۴۴	روباہ	سیاسی	۲۷,۲۳۶	۴۶,۶۸۳	۱,۲۷۱,۴۵۵,۰۰۰
۴۵	خداحافظی طولانی	اجتماعی	۲۲,۶۸۴	۵۷,۳۴۸	۱,۳۰۰,۸۸۱,۰۰۰
۴۶	بیداری	اجتماعی	۲۱,۶۰۹	۵۱,۸۲۷	۱,۱۱۹,۹۳۹,۰۰۰
۴۷	۵۰ کیلو آلبالو	کمدی	۲۰,۴۲۰	۶۹,۰۸۱	۱,۶۸۱,۹۳۰,۰۰۰
۴۸	متل قو	اجتماعی	۱۸,۵۹۰	۴۴,۴۹۲	۸۲۷,۱۱۵,۰۰۰
۴۹	حکایت عاشقی	دفاع مقدس	۱۶,۵۱۸	۵۴,۶۰۰	۹۰۱,۸۸۷,۰۰۰
۵۰	تتل و راز صندوقچه	کودک و نوجوان	۱۴,۳۷۳	۳۸,۳۲۰	۵۵۰,۷۷۵,۰۰۰
۵۱	بوفالو	اجتماعی	۱۴,۲۱۶	۵۶,۰۵۲	۷۹۶,۸۴۱,۰۰۰
۵۲	دریاکنار	کمدی - اجتماعی	۱۳,۵۱۵	۴۱,۰۶۴	۵۵۴,۹۷۵,۰۰۰
۵۳	مبارزان کوچک	کودک و نوجوان	۱۳,۳۰۲	۳۲,۸۵۱	۴۳۶,۹۸۵,۰۰۰



## جدول شماره ۲: عملکرد فیلم های ایرانی در سال ۱۳۹۴ به ترتیب بیشترین تعداد تماشاچی

ردیف	نام فیلم	ژانر	تعداد تماشاچی	قیمت بلیت (به ریال)	میزان فروش (به ریال)
۵۴	نزدیکتر	اجتماعی	۱۲,۷۵۲	۶۳,۷۷۹	۸۱۳,۳۰۵,۰۰۰
۵۵	آزادی مشروط	اجتماعی	۱۰,۹۵۶	۴۸,۳۸۸	۵۳۰,۱۳۸,۰۰۰
۵۶	پایان خدمت	اجتماعی	۸,۵۳۱	۵۸,۰۳۶	۴۹۵,۱۰۸,۰۰۰
۵۷	عشق و جنون	اجتماعی	۸,۱۲۲	۳۶,۶۸۴	۲۹۷,۹۵۰,۰۰۰
۵۸	یاسین	اجتماعی	۶,۷۹۲	۴۱,۵۲۴	۲۸۲,۰۲۸,۰۰۰
۵۹	ماهی سیاه کوچولو	اجتماعی	۶,۶۸۴	۵۱,۲۱۸	۳۴۲,۳۴۰,۰۰۰
۶۰	دوربین	اجتماعی	۶,۱۴۰	۳۲,۸۴۷	۲۰۲,۸۸۰,۰۰۰
۶۱	رستم و سهراب	کودک و نوجوان	۳,۷۱۵	۵۴,۰۰۰	۲۱۹,۶۲۸,۰۰۰
۶۲	عاشق ها ایستاده می میرند	دفاع مقدس	۳,۵۶۱	۵۵,۷۵۰	۱۹۸,۵۲۵,۰۰۰
۶۳	خشم و هیاهو	اجتماعی - خانوادگی	۳,۰۴۲	۷۲,۲۱۱	۲۸۲,۴۶۵,۰۰۰
۶۴	رستاخیز	تاریخی - مذهبی	۲,۷۹۴	۴۴,۶۲۵	۱۱۶,۵۲۷,۰۰۰
۶۵	مجرد ۴۰ ساله	کمدی	۲,۷۲۲	۲۹,۴۵۴	۸۹,۲۰۳,۰۰۰
۶۶	گورداله و عمه غولی	کودک و نوجوان	۲,۵۴۳	۳۰,۷۱۴	۸۱,۲۴۵,۰۰۰
۷۶	روزگاری عشق و خیانت	انقلاب اسلامی	۲,۴۸۴	۳۲,۷۵۰	۷۶,۸۰۵,۰۰۰
۶۸	چهارشنبه سوری	درام - عشقی	۱,۸۰۹	۵۳,۱۲۵	۱۲۱,۳۵۰,۰۰۰
۶۹	لامپ ۱۰۰	اجتماعی	۱,۴۵۲	۲۸,۳۱۶	۱۸,۷۸۱,۰۰۰
۷۰	شهر موش ها ۲	کودک و نوجوان	۱,۳۳۹	۳۲,۳۲۶	۴۲,۱۷۰,۰۰۰
۷۱	آتش بس ۲	اجتماعی - کمدی	۱,۰۳۷	۱۲,۷۵۰	۹,۰۲۲,۰۰۰
۷۲	بوی گندم	اجتماعی	۱,۰۳۵	۳۱,۸۴۲	۳۴,۸۸۵,۰۰۰
۷۳	کفشهایم کو؟	اجتماعی - خانوادگی	۷۸۶	۸۴,۱۰۷	۷۵,۶۹۰,۰۰۰
۷۴	چند متر مکعب عشق	اجتماعی - درام - عاشقانه	۷۴۵	۶۶,۵۵۱	۴۲,۷۷۰,۰۰۰
۷۵	پل چوبی	اجتماعی	۶۶۱	۳۲,۰۰۰	۲۴,۹۷۰,۰۰۰
۷۶	دنیای پر امید	اجتماعی - خانوادگی	۵۷۰	۴۰,۰۰۰	۲۲,۸۰۰,۰۰۰
۷۷	جمشید و خورشید	کودک و نوجوان	۴۷۹	۳۷,۲۵۰	۱۰,۴۹۰,۰۰۰
۷۸	تا آمدن احمد	دفاع مقدس	۳۴۱	۲۶,۴۰۸	۹,۰۰۵,۰۰۰

جدول ۳: عملکرد فیلم های ایرانی گروه هنر و تجربه در سال ۱۳۹۴ به ترتیب بیشترین تعداد تماشاچی

ردیف	نام فیلم	ژانر	تعداد تماشاچی	قیمت بلیت (به ریال)	میزان فروش (به ریال)
۱	اعترافات ذهن خطرناک من	ماجراجویی	۱۶,۲۳۵	۶۰,۳۴۰	۱,۰۴۲,۱۲۰,۰۰۰
۲	خواب تلخ	اجتماعی - کمدی	۱۱,۴۱۸	۶۴,۷۷۸	۷۴۴,۷۲۵,۰۰۰
۳	ماهی و گربه	معمایی - جنایی	۹,۵۶۵	۴۴,۵۳۱	۴۵۹,۲۶۵,۰۰۰
۴	یحیی سکوت نکرد	اجتماعی	۸,۶۶۷	۶۴,۰۳۶	۵۸۶,۹۱۷,۰۰۰
۵	احتمال باران اسیدی	اجتماعی	۵,۷۶۲	۶۱,۰۸۹	۳۵۸,۱۰۵,۰۰۰
۶	اشکان, انگشتر متبرک و چند داستان دیگر	اجتماعی - هنری	۵,۵۷۹	۶۰,۳۹۴	۳۳۰,۱۷۰,۰۰۰
۷	گس	اجتماعی	۳,۷۴۴	۵۸,۴۴۳	۲۱۶,۶۶۰,۰۰۰
۸	پریدن از ارتفاع کم	اجتماعی	۳,۲۳۷	۵۶,۸۸۸	۱۸۴,۵۲۰,۰۰۰
۹	پرویز	اجتماعی	۲,۴۴۱	۴۹,۱۶۷	۱۳۱,۵۷۰,۰۰۰
۱۰	۳۱۶	اجتماعی - هنری	۲,۴۰۴	۶۰,۳۳۳	۱۴۷,۷۶۰,۰۰۰
۱۱	داره صبح میشه	اجتماعی	۲,۲۵۳	۶۰,۷۸۱	۱۳۷,۵۱۵,۰۰۰
۱۲	مردی که اسب شد	اجتماعی	۱,۶۷۲	۶۳,۷۱۸	۹۶,۸۸۰,۰۰۰
۱۳	آتلان (مستند)	مستند	۱,۶۱۳	۴۶,۵۳۸	۷۰,۵۲۰,۰۰۰
۱۴	اشیا از آنچه در آینه می بینید به شما نزدیکترند	اجتماعی	۱,۳۹۳	۶۱,۶۰۹	۸۳,۴۸۰,۰۰۰
۱۵	دلنا ایکس	اجتماعی - هنری	۱,۳۱۷	۶۰,۷۱۴	۷۸,۵۳۰,۰۰۰
۱۶	بهمن	اجتماعی - هنری	۱,۲۱۳	۶۵,۰۸۲	۷۵,۶۲۵,۰۰۰
۱۷	روغن مار	هنری	۱,۱۳۲	۶۲,۰۸۸	۷۰,۸۱۰,۰۰۰
۱۸	روز مبادا	اجتماعی	۱,۰۴۳	۵۸,۳۵۴	۵۹,۹۲۵,۰۰۰
۱۹	انارهای نارس	اجتماعی	۹۵۱	۵۸,۲۶۱	۵۳,۴۳۴,۰۰۰
۲۰	کپی برابر اصل	درام	۸۹۸	۵۳,۵۷۱	۴۹,۲۸۵,۰۰۰
۲۱	پنج تا پنج	اجتماعی	۸۸۲	۵۶,۲۲۸	۴۹,۵۰۵,۰۰۰
۲۲	موقت	اجتماعی	۷۸۰	۶۸,۰۶۱	۴۹,۰۸۵,۰۰۰
۲۳	فردا	درام	۷۶۹	۶۰,۱۵۲	۴۵,۰۵۴,۵۰۰
۲۴	شب, بیرون	اجتماعی	۷۴۸	۶۱,۰۶۱	۵۰,۷۱۰,۰۰۰
۲۵	سایه روشن	اجتماعی	۵۹۸	۶۷,۰۰۰	۳۵,۸۹۰,۰۰۰
۲۶	خاکستر و برف	اجتماعی - دفاع مقدس	۵۳۰	۶۵,۶۸۲	۳۵,۲۷۵,۰۰۰
۲۷	تاج محل	هنری	۴۶۵	۶۲,۹۸۱	۲۹,۵۱۰,۰۰۰
۲۸	روایت ناپدید شدن مریم	وحشت	۴۴۵	۵۷,۹۴۱	۲۴,۲۵۰,۰۰۰

ردیف	نام فیلم	ژانر	تعداد تماشاچی	قیمت بلیت (به ریال)	میزان فروش (به ریال)
۲۹	بازهم سیب داری؟	اجتماعی - هنری	۴۴۱	۶۴,۰۶۳	۲۸,۹۴۵,۰۰۰
۳۰	فیلم های کوتاه	-	۴۰۸	۵۵,۸۹۱	۲۳,۸۲۲,۰۰۰
۳۱	آشنایی با لیلیا	کمدی - عاشقانه	۳۹۷	۶۱,۵۲۲	۲۳,۰۰۰,۰۰۰
۳۲	دو	درام	۳۷۴	۷۶,۸۷۵	۲۶,۱۷۵,۰۰۰
۳۳	صحنه های خارجی	اجتماعی	۳۴۰	۵۷,۸۴۱	۱۸,۹۶۵,۰۰۰
۳۴	من ناصر حجازی هستم(مستند)	مستند	۳۳۸	۶۲,۳۵۳	۲۲,۰۰۰,۰۰۰
۳۵	جایی برای زندگی (مستند)	مستند	۳۰۴	۵۳,۳۳۳	۱۵,۷۲۰,۰۰۰
۳۶	آمین خواهیم گفت	اجتماعی - هنری	۲۸۱	۷۸,۷۵۰	۲۰,۵۸۰,۰۰۰
۳۷	من می خوام شاه بشم (مستند)	مستند	۲۵۸	۶۴,۱۶۷	۱۷,۱۵۰,۰۰۰
۳۸	من از سپیده صبح بیزارم	اجتماعی	۲۵۳	۶۲,۳۶۸	۱۴,۹۵۵,۰۰۰
۳۹	جینگو	اجتماعی	۲۱۰	۶۰,۴۵۵	۱۳,۱۱۵,۰۰۰
۴۰	جزیره رنگین	علمی - تجربی	۲۰۲	۶۳,۶۶۷	۱۲,۳۴۵,۰۰۰
۴۱	ذوب شدن پادشاه	اجتماعی	۱۹۸	۶۸,۳۳۳	۱۳,۴۸۰,۰۰۰
۴۲	در بست	اجتماعی - هنری	۱۷۲	۷۹,۲۳۱	۱۳,۶۷۰,۰۰۰
۴۳	راننده و روباه (مستند)	مستند	۱۶۲	۶۰,۰۰۰	۹,۳۹۵,۰۰۰
۴۴	چهارشنبه	اجتماعی	۱۶۱	۴۰,۰۰۰	۶,۴۴۰,۰۰۰
۴۵	حمید هما (مستند)	مستند	۱۳۶	۶۶,۲۵۰	۹,۱۰۰,۰۰۰
۴۶	رقص خاک	اجتماعی	۱۳۵	۶۷,۵۰۰	۹,۵۸۰,۰۰۰
۴۷	۲۱ اینچ	اجتماعی	۱۳۳	۹۱,۶۶۷	۱۱,۴۵۰,۰۰۰
۴۸	سوگنانه ای برای یاشار(مستند)	مستند	۱۱۳	۶۰,۰۰۰	۵,۹۰۰,۰۰۰
۴۹	دختر، مادر، دختر	اجتماعی	۱۰۲	۶۰,۸۸۲	۵,۶۷۰,۰۰۰
۵۰	مهرجویی؛ کارنامه چهل ساله (مستند)	مستند	۹۲	۷۰,۰۰۰	۵,۹۲۰,۰۰۰
۵۱	مدار صفر درجه / ملف گند (مستند)	مستند	۸۰	۶۴,۲۸۶	۴,۹۱۰,۰۰۰
۵۲	آزادراه (مستند)	مستند	۵۰	۶۴,۲۸۶	۳,۳۱۰,۰۰۰
۵۳	پوسته	اجتماعی	۴۳	۶۵,۰۰۰	۲,۷۹۵,۰۰۰
۵۴	تابور	اجتماعی	۳۲	۵۳,۳۳۳	۱,۴۸۵,۰۰۰
۵۵	فیلم های مستند کلاسیک	مستند	۳۲	۴۰,۰۰۰	۱,۲۸۰,۰۰۰
۵۶	از ایران یک جدایی / ۰۲۱	مستند - کوتاه	۲۷	۶۱,۶۶۷	۱,۶۴۰,۰۰۰
۵۷	نیمرخ ها	اجتماعی	۲۵	۱۰۰,۰۰۰	۲,۵۰۰,۰۰۰
۵۸	تابو	اجتماعی	۲۲	۱۰۰,۰۰۰	۲,۲۰۰,۰۰۰
۵۹	زمناکو (مستند)	مستند	۱۹	۹۰,۰۰۰	۱,۶۰۰,۰۰۰
۶۰	آثار منوچهر طبیب	مستند	۱۰	۵۶,۶۶۷	۵۷۰,۰۰۰
۶۱	دینگومارو	مستند	۶	۱۰۰,۰۰۰	۶۰۰,۰۰۰
۶۲	کهریزک، چهار نگاه	مستند	۴	۶۰,۰۰۰	۲۴۰,۰۰۰

جدول ۴: عملکرد فیلم های خارجی در سال ۱۳۹۴ به ترتیب بیشترین تعداد تماشاچی

ردیف	نام فیلم	محصول کشور	تعداد تماشاچی	قیمت بلیت (به ریال)	میزان فروش (به ریال)
۱	باب اسفنجی	آمریکا	۹,۸۹۶	۶۸,۴۶۲	۶۷۴,۶۰۲,۰۰۰
۲	کمپ ایکس ری	آمریکا	۳,۹۵۷	۵۷,۴۹۵	۲۲۷,۵۰۶,۰۰۰
۳	بین ستاره ای	آمریکا - بریتانیا	۳,۷۵۲	۷۶,۴۳۰	۲۸۹,۹۱۰,۰۰۰
۴	خانه (انیمیشن)	آمریکا	۱,۸۶۰	۸۰,۹۱۰	۱۴۸,۰۳۰,۰۰۰

جدول ۵: عملکرد فیلم های خارجی گروه هنر و تجربه در سال ۱۳۹۴ به ترتیب بیشترین تعداد تماشاچی

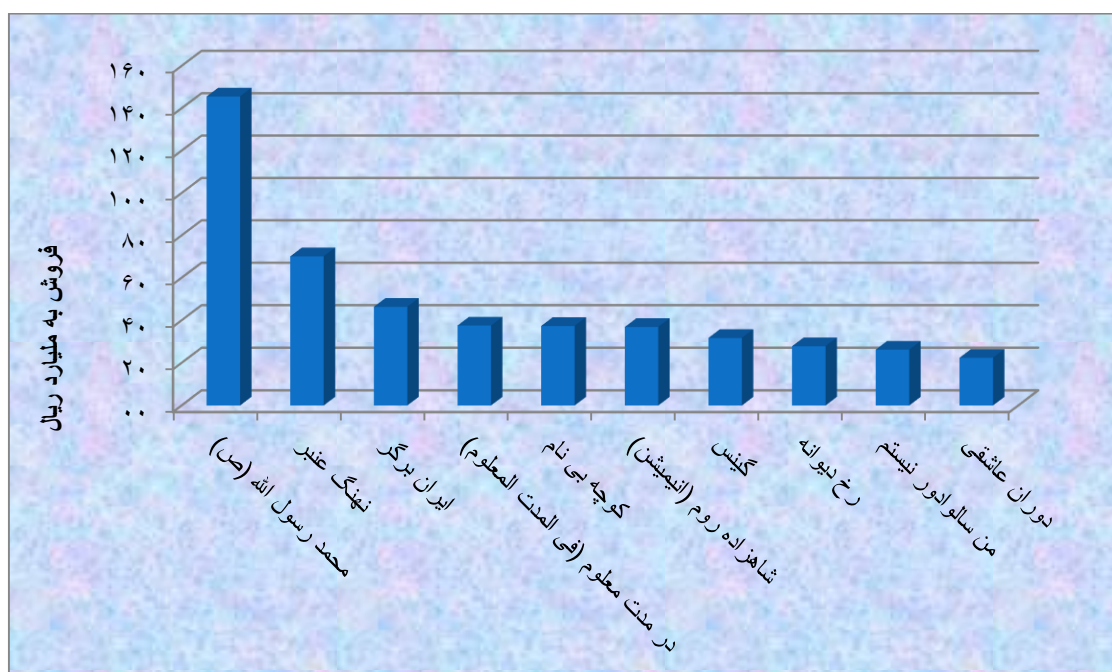
ردیف	نام فیلم	محصول کشور	تعداد تماشاچی	قیمت بلیت (به ریال)	میزان فروش (به ریال)
۱	همشهری کین	آمریکا	۲۸۸	۵۳,۵۷۱	۱۶,۱۷۵,۰۰۰
۲	اسب تورین	مجارستان	۱۹۷	۵۳,۱۲۵	۱۰,۸۵۵,۰۰۰
۳	۴۰۰ ضربه	فرانسه	۱۶۳	۵۵,۰۰۰	۸,۹۴۰,۰۰۰
۴	یک ادیسه فضایی : ۲۰۰۱	انگلستان	۱۱۴	۷۰,۰۰۰	۷,۹۸۰,۰۰۰
۵	آگیره ، خشم خداوند	فرانسه - ایتالیا	۵۲	۵۰,۰۰۰	۲,۶۰۰,۰۰۰
۶	صدای سکوت	آمریکا	۱۵	۸۰,۰۰۰	۱,۳۰۰,۰۰۰

جدول ۶: ده فیلم پرفروش ایرانی اکران شده در سینماهای کشور سال ۱۳۹۴

ردیف	نام فیلم	ژانر	تعداد تماشاچی	قیمت بلیت (به ریال)	میزان فروش (به ریال)
۱	محمد رسول الله (ص)	تاریخی- مذهبی	۲,۴۶۳,۱۲۵	۵۹,۱۰۷	۱۴۵,۵۸۸,۲۹۳,۱۴۰
۲	نهنگ عنبر	کمدی	۱,۲۳۷,۹۲۲	۵۶,۶۵۹	۷۰,۱۳۹,۸۷۶,۰۰۰
۳	ایران برگر	کمدی	۸۶۴,۰۲۴	۵۳,۶۳۸	۴۶,۳۴۴,۳۹۷,۰۰۰
۴	در مدت معلوم (فی المدت المعلوم)	اجتماعی	۶۴۵,۴۹۳	۵۸,۱۳۴	۳۷,۵۲۵,۲۹۴,۹۸۰
۵	کوچه بی نام	اجتماعی	۵۹۷,۶۹۴	۶۲,۴۸۱	۳۷,۳۴۴,۲۷۵,۰۰۰
۶	شاهزاده روم (انیمیشن)	کودک و نوجوان	۹۱۸,۲۶۳	۴۰,۱۶۲	۳۶,۸۷۹,۱۷۲,۰۰۰
۷	گینس	کمدی	۶۳۶,۶۶۱	۴۹,۸۲۶	۳۱,۷۲۲,۲۴۴,۰۰۰
۸	رخ دیوانه	اجتماعی	۴۹۳,۷۸۷	۵۶,۳۷۶	۲۷,۸۳۷,۶۴۹,۰۰۰
۹	من سالوادور نیستم	کمدی	۴۵۵,۳۲۶	۵۲,۲۱۵	۲۶,۲۱۲,۲۶۰,۰۰۰
۱۰	دوران عاشقی	اجتماعی	۳۹۸,۸۶۲	۵۶,۱۴۰	۲۲,۳۹۲,۱۰۷,۰۰۰

نمودار ۲: پرفروش ترین فیلم های ایرانی اکران شده در سینماهای کشور سال

۱۳۹۴



## جدول ۷: ده استان برتر از نظر جذب تماشاگر به سینما سال ۱۳۹۴

ردیف	استان	تعداد سینما	تعداد سالن	تعداد صندلی	تعداد فیلم	تعداد تماشاگر	متوسط قیمت بلیت (به ریال)	میزان فروش (به ریال)
۱	تهران	۴۹	۱۲۳	۳۷,۱۱۱	۵۸	۷,۴۲۵,۸۳۷	۶۲,۴۲۴	۴۶۳,۵۵۳,۲۹۰,۱۴۰
۲	خراسان رضوی	۸	۱۴	۴,۸۹۳	۵۷	۱,۳۷۳,۷۴۵	۵۴,۰۴۸	۷۴,۲۴۸,۶۶۵,۰۰۰
۳	اصفهان	۱۵	۱۹	۶,۵۳۲	۴۹	۶۷۵,۴۸۷	۴۳,۶۲۶	۲۹,۴۶۸,۶۷۷,۵۰۰
۴	البرز	۴	۱۰	۲,۴۰۵	۴۱	۴۷۸,۲۷۴	۵۹,۵۵۲	۲۸,۴۸۲,۰۵۰,۰۰۰
۵	فارس	۸	۸	۵,۰۷۴	۵۴	۴۹۷,۹۳۳	۳۷,۹۹۵	۱۸,۹۱۹,۱۹۵,۰۰۰
۶	مازندران	۱۱	۱۲	۴,۱۰۱	۵۱	۳۴۹,۶۷۷	۳۶,۹۶۶	۱۲,۹۲۶,۰۱۵,۰۰۰
۷	گیلان	۸	۹	۴,۴۱۰	۴۸	۲۵۰,۶۲۴	۳۳,۱۸۳	۸,۳۱۶,۴۱۰,۰۰۰
۸	یزد	۲	۵	۱,۵۸۰	۴۱	۱۳۸,۲۱۱	۴۱,۹۴۱	۵,۷۹۶,۶۴۵,۰۰۰
۹	خوزستان	۴	۴	۲,۲۵۰	۴۸	۲۱۸,۹۰۹	۴۴,۳۶۸	۹,۷۱۲,۵۷۲,۰۰۰
۱۰	آذربایجان شرقی	۶	۷	۳,۵۷۵	۶۴	۱۹۸,۸۱۳	۳۸,۳۳۰	۷,۶۲۰,۴۹۰,۰۰۰

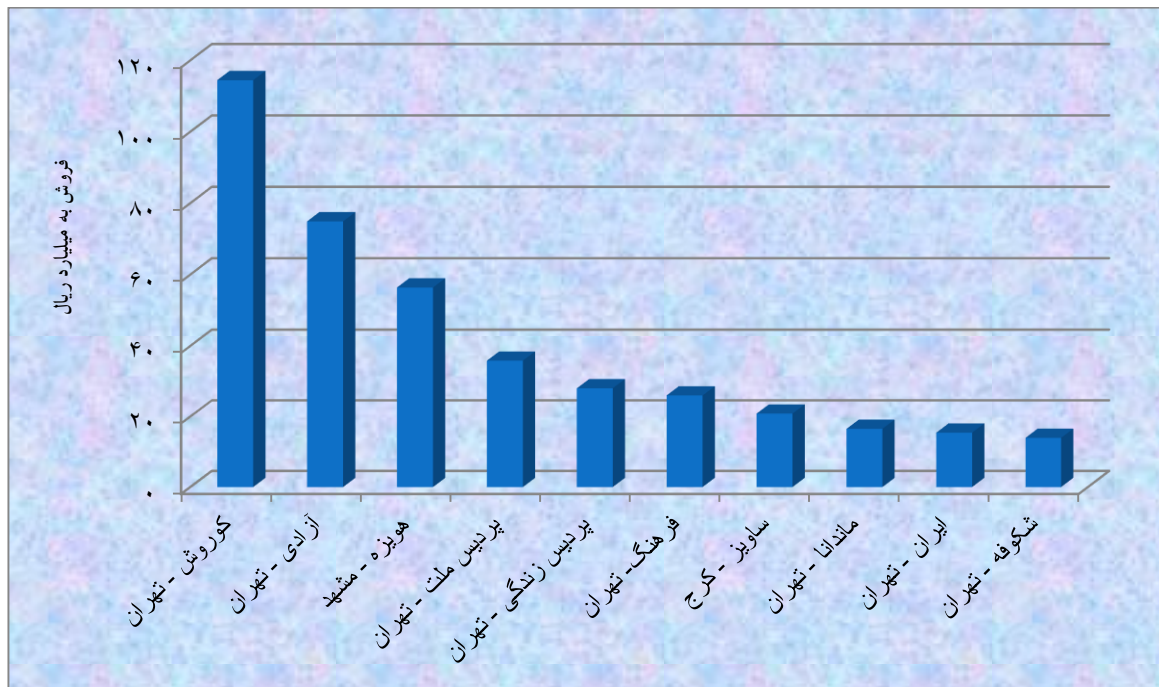
## جدول ۸: ده استان برتر از نظر میزان کارائی سینماها سال ۱۳۹۴

ردیف	استان	تعداد سینما	تعداد سالن	تعداد صندلی	تعداد تماشاگر	میزان فروش (به ریال)	کارائی
۱	زنجان	۱	۱	۲۳۱	۷۶,۵۱۴	۲,۹۴۱,۳۳۵,۰۰۰	۳۳۱
۲	قزوین	۲	۲	۳۹۵	۱۱۹,۵۶۰	۵,۲۸۶,۶۶۵,۰۰۰	۳۰۳
۳	خراسان رضوی	۸	۱۴	۴,۸۹۳	۱,۳۷۳,۷۴۵	۷۴,۲۴۸,۶۶۵,۰۰۰	۲۸۱
۴	قم	۲	۳	۷۵۰	۱۷۹,۱۶۸	۹,۰۴۹,۳۱۵,۰۰۰	۲۳۹
۵	تهران	۴۹	۱۲۳	۳۷,۱۱۱	۷,۴۲۵,۸۳۷	۴۶۳,۵۵۳,۲۹۰,۱۴۰	۲۰۰
۶	البرز	۴	۱۰	۲,۴۰۵	۴۷۸,۲۷۴	۲۸,۴۸۲,۰۵۰,۰۰۰	۱۹۹
۷	کردستان	۱	۳	۷۵۹	۱۳۹,۳۲۷	۴,۴۸۴,۷۹۰,۰۰۰	۱۸۴
۸	کرمانشاه	۲	۳	۱,۰۵۱	۱۲۵,۴۵۲	۴,۸۹۳,۲۸۰,۰۰۰	۱۱۹
۹	چهار محال و بختیاری	۱	۱	۵۰۰	۵۳,۶۸۶	۱,۷۹۶,۱۳۰,۰۰۰	۱۰۷
۱۰	اصفهان	۱۵	۱۹	۶,۵۳۲	۶۷۵,۴۸۷	۲۹,۴۶۸,۶۷۷,۵۰۰	۱۰۳

## جدول ۹: سینماهای پرفروش کشور سال ۱۳۹۴

ردیف	نام شهر	نام سینما	تعداد سالن	تعداد صندلی	تعداد تماشاگر	متوسط قیمت بلیت (به ریال)	میزان فروش (به ریال)
۱	تهران	کوروش	۱۲	۲,۸۴۰	۱,۶۳۶,۳۵۰	۶۹,۹۳۵	۱۱۴,۴۳۸,۹۵۰,۰۰۰
۲	تهران	آزادی	۵	۱,۰۱۰۲	۱,۰۷۴,۰۳۵	۶۹,۷۴۳	۷۴,۹۰۶,۶۸۵,۰۰۰
۳	مشهد	هویزه	۵	۱,۰۱۳۹	۹۱۶,۵۳۴	۶۱,۵۰۷	۵۶,۳۷۳,۵۸۵,۰۰۰
۴	تهران	پردیس ملت	۵	۱,۰۱۶۰	۵۴۳,۹۶۹	۶۵,۸۸۹	۳۵,۸۴۱,۸۰۸,۱۴۰
۵	تهران	پردیس زندگی	۵	۹۲۴	۴۱۷,۸۱۱	۶۷,۰۱۸	۲۸,۰۰۰,۹۳۵,۰۰۰
۶	تهران	فرهنگ	۲	۶۵۳	۳۶۱,۹۹۳	۷۱,۷۷۰	۲۵,۹۸۰,۲۷۰,۰۰۰
۷	کرج	ساویز	۳	۶۹۶	۳۲۱,۱۸۲	۶۴,۸۳۹	۲۰,۸۲۵,۱۴۰,۰۰۰
۸	تهران	ماندانا	۴	۸۸۰	۲۶۵,۷۶۰	۶۲,۱۰۲	۱۶,۵۰۴,۱۲۵,۰۰۰
۹	تهران	ایران	۳	۸۴۳	۲۷۹,۱۹۲	۵۵,۲۵۱	۱۵,۴۲۵,۶۴۰,۰۰۰
۱۰	تهران	شکوفه	۳	۷۱۳	۲۴۵,۵۳۲	۵۶,۸۳۵	۱۳,۹۵۴,۸۸۵,۰۰۰

نمودار ۳: پرفروش ترین سینماهای کشور سال ۱۳۹۴

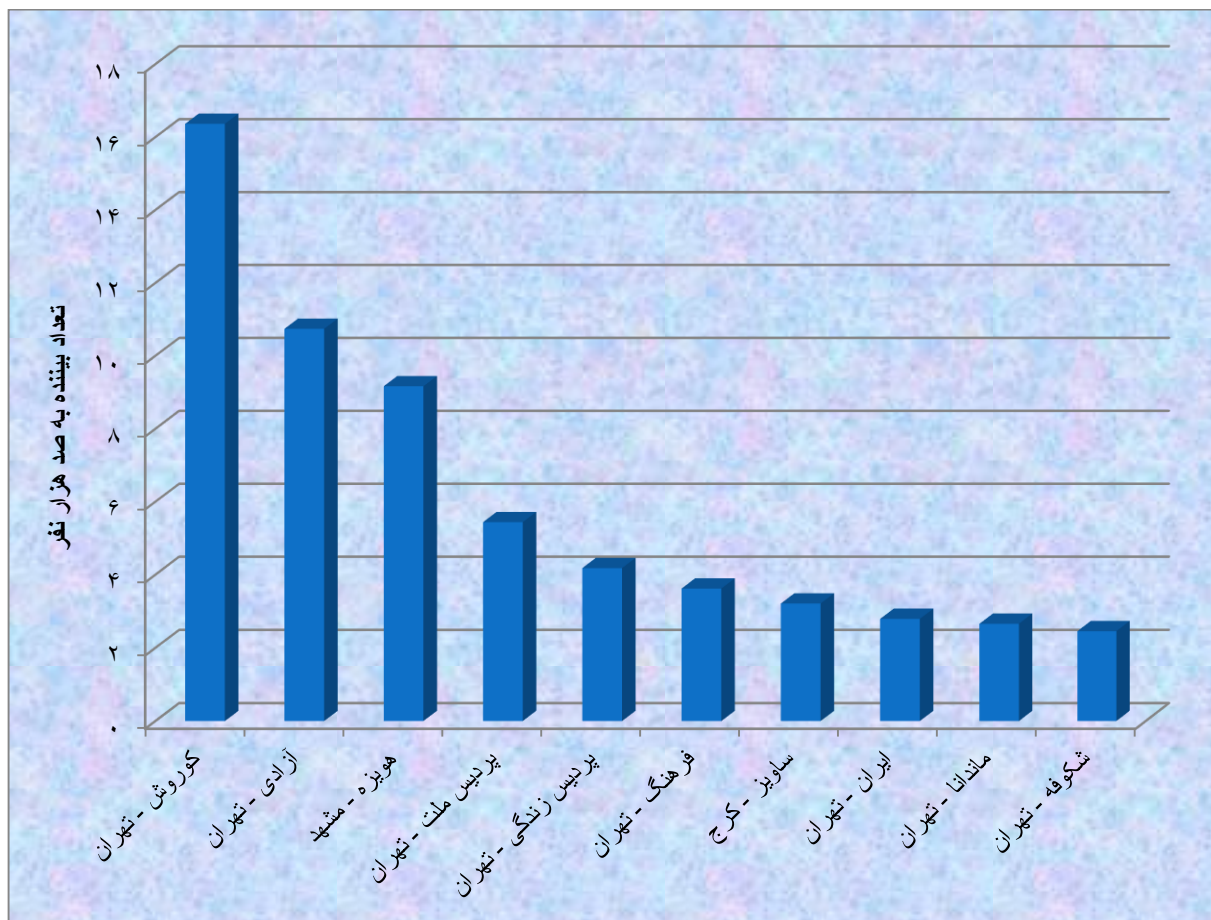


جدول ۱۰: سینماهای پرتماشاگر کشور سال ۱۳۹۴



ردیف	نام شهر	نام سینما	تعداد سالن	تعداد صندلی	تعداد تماشاگر	متوسط قیمت بلیت (به ریال)	میزان فروش (به ریال)
۱	تهران	کوروش	۱۲	۲,۸۴۰	۱,۶۳۶,۳۵۰	۶۹,۹۳۵	۱۱۴,۴۳۸,۹۵۰,۰۰۰
۲	تهران	آزادی	۵	۱,۰۱۰۲	۱,۰۷۴,۰۳۵	۶۹,۷۴۳	۷۴,۹۰۶,۶۸۵,۰۰۰
۳	مشهد	هویزه	۵	۱,۰۱۳۹	۹۱۶,۵۳۴	۶۱,۵۰۷	۵۶,۳۷۳,۵۸۵,۰۰۰
۴	تهران	پردیس ملت	۵	۱,۰۱۶۰	۵۴۳,۹۶۹	۶۵,۸۸۹	۳۵,۸۴۱,۸۰۸,۱۴۰
۵	تهران	پردیس زندگی	۵	۹۲۴	۴۱۷,۸۱۱	۶۷,۰۱۸	۲۸,۰۰۰,۹۳۵,۰۰۰
۶	تهران	فرهنگ	۲	۶۵۳	۳۶۱,۹۹۳	۷۱,۷۷۰	۲۵,۹۸۰,۲۷۰,۰۰۰
۷	کرج	ساویز	۳	۶۹۶	۳۲۱,۱۸۲	۶۴,۸۳۹	۲۰,۸۲۵,۱۴۰,۰۰۰
۸	تهران	ایران	۳	۸۴۳	۲۷۹,۱۹۲	۵۵,۲۵۱	۱۵,۴۲۵,۶۴۰,۰۰۰
۹	تهران	ماندانا	۴	۸۸۰	۲۶۵,۷۶۰	۶۲,۱۰۲	۱۶,۵۰۴,۱۲۵,۰۰۰
۱۰	تهران	شکوفه	۳	۷۱۳	۲۴۵,۵۳۲	۵۶,۸۳۵	۱۳,۹۵۴,۸۸۵,۰۰۰

نمودار ۴: پربیننده ترین سینماهای کشور سال ۱۳۹۴



## جدول ۱۱: ده سینمای برتر از نظر میزان کارائی سینماها سال ۱۳۹۴

ردیف	استان	شهر	نام سینما	تعداد سالن	تعداد صندلی	تعداد تماشاگر	میزان فروش (به ریال)	کارائی
۱	تهران	تهران	کورش	۱۲	۲,۸۴۰	۱,۶۳۶,۳۵۰	۱۱۴,۴۳۸,۹۵۰,۰۰۰	۵۷۶
۲	خراسان رضوی	تهران	آزادی	۵	۱,۱۰۲	۱,۰۷۴,۰۳۵	۷۴,۹۰۶,۶۸۵,۰۰۰	۹۷۵
۳	تهران	مشهد	هویزه	۵	۱,۱۳۹	۹۱۶,۵۳۴	۵۶,۳۷۳,۵۸۵,۰۰۰	۸۰۵
۴	تهران	تهران	پردیس ملت	۵	۱,۱۶۰	۵۴۳,۹۶۹	۳۵,۸۴۱,۸۰۸,۱۴۰	۴۶۹
۵	تهران	تهران	پردیس زندگی	۵	۹۲۴	۴۱۷,۸۱۱	۲۸,۰۰۰,۹۳۵,۰۰۰	۴۵۲
۶	البرز	تهران	فرهنگ	۲	۶۵۳	۳۶۱,۹۹۳	۲۵,۹۸۰,۲۷۰,۰۰۰	۵۵۴
۷	قزوین	کرج	ساویز	۳	۶۹۶	۳۲۱,۱۸۲	۲۰,۸۲۵,۱۴۰,۰۰۰	۴۶۱
۸	تهران	تهران	ماندانا	۴	۸۸۰	۲۶۵,۷۶۰	۱۶,۵۰۴,۱۲۵,۰۰۰	۳۰۲
۹	تهران	تهران	ایران	۳	۸۴۳	۲۷۹,۱۹۲	۱۵,۴۲۵,۶۴۰,۰۰۰	۳۳۱
۱۰	تهران	تهران	شکوفه	۳	۷۱۳	۲۴۵,۵۳۲	۱۳,۹۵۴,۸۸۵,۰۰۰	۳۴۴

## ۱. استان آذربایجان شرقی

استان آذربایجان شرقی با حدود ۳,۷۲۴,۶۲۰ جمعیت دارای ۶ سینما و ۷ سالن فعال با ظرفیت ۳۵۷۵ صندلی می‌باشد.

جدول ۱۲: وضعیت فروش سینماهای استان آذربایجان شرقی سال ۱۳۹۴

تعداد سینما	تعداد سالن	تعداد صندلی	تعداد تماشاگر	متوسط قیمت بلیت (به ریال)	میزان فروش (به ریال)
۶	۷	۳,۵۷۵	۱۹۸,۸۱۳	۳۸۳۳۰	۷,۶۲۰,۴۹۰,۰۰۰

جدول ۱۳: عملکرد فروش فیلم در استان آذربایجان شرقی سال ۱۳۹۴

فیلم	تعداد فیلم	تعداد تماشاگر	متوسط قیمت بلیت (به ریال)	میزان فروش (به ریال)
ایرانی	۶۴	۱۹۸,۸۱۳	۳۸,۳۳۰	۷,۶۲۰,۴۹۰,۰۰۰
خارجی	-	-	-	-

جدول ۱۴: پر فروشترین فیلم‌های اکران شده در استان آذربایجان شرقی سال ۱۳۹۴

نام فیلم	محصول	تعداد تماشاگر	متوسط قیمت بلیت (به ریال)	میزان فروش (به ریال)
محمد رسول الله (ص)	ایران	۶۱,۹۵۷	۴۲,۳۴۹	۲,۶۲۳,۸۱۵,۰۰۰
شاهزاده روم	ایران	۲۲,۹۸۱	۳۱,۴۹۳	۷۲۳,۷۴۰,۰۰۰
مزار شریف	ایران	۹,۲۸۱	۲۹,۸۱۵	۲۷۶,۷۱۵,۰۰۰

جدول ۱۵: سینماهای استان آذربایجان شرقی سال ۱۳۹۴

ردیف	نام شهر	نام سینما	تعداد سالن	تعداد صندلی	تعداد تماشاگر	متوسط قیمت بلیت (به ریال)	میزان فروش (به ریال)
۱	تبریز	انقلاب	۱	۵۰۰	۳۰.۸۸۶	۳۵.۶۳۶	۱.۰۵۸.۸۸۵.۰۰۰
۲	تبریز	بیست و نه بهمن	۲	۱.۲۴۱	۸۲.۴۸۰	۳۴.۴۲۴	۲.۸۳۹.۲۸۵.۰۰۰
۳	تبریز	فرهنگیان	۱	۳۲۰	۲۷.۹۷۵	۳۹.۸۳۱	۱.۱۱۰.۲۰۰.۰۰۰
۴	تبریز	فلسطین	۱	۵۷۰	۲۷.۱۸۰	۳۹.۸۳۵	۱.۰۷۴.۸۰۰.۰۰۰
۵	تبریز	ناجی	۱	۳۸۰	۲۳.۰۰۴	۵۳.۰۴۷	۱.۲۷۸.۸۵۰.۰۰۰
۶	مراغه	ارشاد	۱	۵۶۴	۷.۲۸۸	۳۲.۸۳۳	۲۵۸.۴۷۰.۰۰۰
	جمع		۷	۳.۵۷۵	۱۹۸.۸۱۳	-	۷.۶۲۰.۴۹۰.۰۰۰

## ۲. استان آذربایجان غربی

استان آذربایجان غربی با حدود ۳,۰۸۰,۵۷۶ جمعیت دارای ۳ سینمای فعال با ظرفیت ۲۱۰۷ صندلی می باشد.

جدول ۱۶: وضعیت فروش سینماهای استان آذربایجان غربی سال ۱۳۹۴

تعداد سینما	تعداد سالن	تعداد صندلی	تعداد تماشاگر	متوسط قیمت بلیت (به ریال)	میزان فروش (به ریال)
۳	۳	۲,۱۰۷	۸۱,۶۵۷	۴۱۵۴۳	۳,۳۹۲,۲۸۵,۰۰۰

جدول ۱۷: عملکرد فروش فیلم در استان آذربایجان غربی سال ۱۳۹۴

فیلم	تعداد فیلم	تعداد تماشاگر	متوسط قیمت بلیت (به ریال)	میزان فروش (به ریال)
ایرانی	۳۸	۸۱,۶۵۷	۴۱,۵۴۳	۳,۳۹۲,۲۸۵,۰۰۰
خارجی	-	-	-	-

جدول ۱۸: پر فروشترین فیلم‌های اکران شده در استان آذربایجان غربی سال ۱۳۹۴

نام فیلم	محصول	تعداد تماشاگر	متوسط قیمت بلیت (به ریال)	میزان فروش (به ریال)
محمد رسول الله (ص)	ایران	۳۳,۶۷۵	۴۰,۰۰۰	۱,۳۴۷,۰۰۰,۰۰۰
شاهزاده روم	ایران	۱۰,۵۳۹	۴۰,۰۰۰	۴۲۱,۵۶۰,۰۰۰
مزار شریف	ایران	۶,۵۷۷	۴۰,۰۰۰	۲۶۳,۰۸۰,۰۰۰

## جدول ۱۹: سینماهای استان آذربایجان غربی سال ۱۳۹۴

ردیف	نام شهر	نام سینما	تعداد سالن	تعداد صندلی	تعداد تماشاگر	متوسط قیمت بلیت (به ریال)	میزان فروش (به ریال)
۱	ارومیه	آزادی	۱	۷۹۷	۲۲,۶۸۰	۴۲,۷۶۰	۹۶۹,۸۰۰,۰۰۰
۲	ارومیه	انقلاب	۱	۵۳۰	۲۱,۸۴۸	۳۹,۴۴۹	۸۶۱,۸۸۰,۰۰۰
۳	ارومیه	ایران	۱	۷۸۰	۳۷,۱۲۹	۴۲,۰۳۲	۱,۵۶۰,۶۰۵,۰۰۰
	جمع		۳	۲,۱۰۷	۸۱,۶۵۷	-	۳,۳۹۲,۲۸۵,۰۰۰

### ۳. استان اردبیل

استان اردبیل با حدود ۱،۲۴۸،۴۸۸ جمعیت دارای ۴ سینمای فعال با ظرفیت ۱۹۶۱ صندلی می‌باشد.

جدول ۲۰: وضعیت فروش سینماهای استان اردبیل سال ۱۳۹۴

تعداد سینما	تعداد سالن	تعداد صندلی	تعداد تماشاگر	متوسط قیمت بلیت (به ریال)	میزان فروش (به ریال)
۴	۴	۱،۹۶۱	۲۷،۵۴۲	۴۲،۹۶۵	۱،۱۸۳،۳۳۰،۰۰۰

جدول ۲۱: عملکرد فروش فیلم در استان اردبیل سال ۱۳۹۴

فیلم	تعداد فیلم	تعداد تماشاگر	متوسط قیمت بلیت (به ریال)	میزان فروش (به ریال)
ایرانی	۳۳	۲۷،۵۴۲	۴۲،۹۶۵	۱،۱۸۳،۳۳۰،۰۰۰
خارجی	۰	۰	-	۰

جدول ۲۲: پر فروشترین فیلم‌های اکران شده در استان اردبیل سال ۱۳۹۴

نام فیلم	محصول	تعداد تماشاگر	متوسط قیمت بلیت (به ریال)	میزان فروش (به ریال)
محمد رسول الله (ص)	ایران	۱۲،۵۵۷	۴۷،۵۵۰	۵۹۷،۰۸۰،۰۰۰
نهنج عنبر	ایران	۱،۵۰۵	۴۳،۷۸۷	۶۵،۹۰۰،۰۰۰
در مدت معلوم	ایران	۱،۳۵۹	۴۰،۲۳۱	۵۴،۶۷۵،۰۰۰

جدول ۲۳: سینماهای استان اردبیل سال ۱۳۹۴

ردیف	نام شهر	نام سینما	تعداد سالن	تعداد صندلی	تعداد تماشاگر	متوسط قیمت بلیت (به ریال)	میزان فروش (به ریال)
۱	اردبیل	انقلاب	۱	۵۴۹	۱۴,۳۳۱	۴۷,۶۲۰	۶۸۲,۶۵۵,۰۰۰
۲	اردبیل	قدس	۱	۵۹۱	۸,۹۱۳	۳۹,۶۰۱	۳۷۲,۹۰۰,۰۰۰
۳	خلخال	فرهنگ	۱	۳۷۱	۲,۳۴۹	۲۹,۹۶۶	۵۲,۲۵۵,۰۰۰
۴	انقلاب	پارس آباد	۱	۴۵۰	۱,۹۴۹	۳۷,۱۰۷	۷۵,۵۲۰,۰۰۰
	جمع		۴	۱,۹۶۱	۲۷,۵۴۲	-	۱,۱۸۳,۳۳۰,۰۰۰



## ۴. استان اصفهان

استان اصفهان با حدود ۴,۸۷۹,۳۱۲ جمعیت دارای ۱۵ سینما و ۱۹ سالن فعال با ظرفیت ۶۵۳۲ صندلی می باشد.

جدول ۲۴: وضعیت فروش سینماهای استان اصفهان سال ۱۳۹۴

تعداد سینما	تعداد سالن	تعداد صندلی	تعداد تماشاگر	متوسط قیمت بلیت ( به ریال )	میزان فروش ( به ریال )
۱۵	۱۹	۶,۵۳۲	۶۷۵,۴۸۷	۴۳,۶۲۶	۲۹,۴۶۸,۶۷۷,۵۰۰

جدول ۲۵: عملکرد فروش فیلم در استان اصفهان سال ۱۳۹۴

فیلم	تعداد فیلم	تعداد تماشاگر	متوسط قیمت بلیت ( به ریال )	میزان فروش ( به ریال )
ایرانی	۴۹	۶۷۵,۳۸۲	۴۳,۶۲۷	۲۹,۴۶۵,۰۷۷,۵۰۰
خارجی	۱	۱۰۵	۳۴,۲۸۶	۳,۶۰۰,۰۰۰

جدول ۲۶: پر فروشترین فیلم‌های اکران شده در استان اصفهان سال ۱۳۹۴

نام فیلم	محصول	تعداد تماشاگر	متوسط قیمت بلیت ( به ریال )	میزان فروش ( به ریال )
محمد رسول الله(ص)	ایران	۲۰۱,۸۶۴	۴۴,۳۳۳	۸,۹۴۹,۲۷۵,۰۰۰
شاهزاده روم	ایران	۸۰,۵۶۳	۳۸,۷۶۰	۳,۱۲۲,۶۳۰,۰۰۰
نهنگ عنبر	ایران	۵۸,۰۸۴	۴۹,۴۵۸	۲,۸۷۲,۷۱۰,۰۰۰

جدول ۲۷: سینماهای استان اصفهان سال ۱۳۹۴

ردیف	نام شهر	نام سینما	تعداد سالن	تعداد صندلی	تعداد تماشاگر	متوسط قیمت بلیت (به ریال)	میزان فروش (به ریال)
۱	اردستان	فرهنگ اردستان	۱	۱۵۰	۷,۲۹۷	۳۰,۵۵۶	۲۹۳,۵۸۲,۵۰۰
۲	اصفهان	آفریقا - ساحل	۱	۶۲۶	۱۷۲,۴۳۹	۴۶,۶۷۶	۸,۰۴۸,۸۳۰,۰۰۰
۳	اصفهان	چهارباغ	۱	۴۶۰	۸۸,۰۱۳	۴۳,۰۲۳	۳,۷۸۶,۵۵۵,۰۰۰
۴	اصفهان	سپاهان	۱	۷۴۰	۱۱۹,۱۸۴	۴۵,۴۰۵	۵,۴۱۱,۵۸۰,۰۰۰
۵	اصفهان	قدس	۲	۹۵۰	۲۹,۴۷۹	۵۰,۰۰۰	۱,۴۷۳,۹۵۰,۰۰۰
۶	شاهین شهر	شاهین طلایی	۱	۴۰۲	۱۱,۳۱۸	۴۰,۰۰۰	۴۵۲,۷۲۰,۰۰۰
۷	شاهین شهر	یاسمن	۱	۳۲۰	۵۵,۱۷۱	۳۳,۹۴۱	۱,۸۷۲,۵۶۰,۰۰۰
۸	شاهین شهر	بهار گز	۱	۲۷۰	۵,۶۵۸	۳۲,۰۰۰	۲۱۲,۰۴۰,۰۰۰
۹	نجف آباد	لاله	۱	۳۸۰	۱۵,۶۰۲	۴۳,۳۳۳	۷۶۲,۵۷۵,۰۰۰
۱۰	فولادشهر	فرهنگ	۲	۶۲۰	۳۵,۲۳۳	۳۴,۷۹۶	۱,۲۲۵,۹۶۵,۰۰۰
۱۱	خمینی شهر	فرهنگ	۱	۱۸۰	۱۸,۱۴۳	۳۹,۰۰۰	۸۲۸,۴۰۰,۰۰۰
۱۲	سمیرم	فرهنگ	۱	۲۷۰	۱۶۵	۵۰,۰۰۰	۸,۲۵۰,۰۰۰
۱۳	فریدن	فرهنگ	۱	۲۸۰	۴۴۶	۵۰,۰۰۰	۲۲,۳۰۰,۰۰۰
۱۴	فریدون شهر	فرهنگ	۱	۲۳۰	۳۸۰	۵۰,۰۰۰	۱۹,۰۰۰,۰۰۰
۱۵	کاشان	بهمن	۳	۶۵۴	۱۱۶,۹۵۹	۴۳,۱۸۱	۵,۰۵۰,۳۷۰,۰۰۰
	جمع		۱۹	۶,۵۳۲	۶۷۵,۴۸۷	-	۲۹,۴۶۸,۶۷۷,۵۰۰

## ۵. استان البرز

استان البرز با حدود ۲،۴۱۲،۵۱۳ جمعیت دارای ۴ سینما و ۱۰ سالن فعال با ظرفیت ۲۴۰۵ صندلی می‌باشد.

جدول ۲۸: وضعیت فروش سینماهای استان البرز سال ۱۳۹۴

تعداد سینما	تعداد سالن	تعداد صندلی	تعداد تماشاگر	متوسط قیمت بلیت ( به ریال )	میزان فروش ( به ریال )
۴	۱۰	۲،۴۰۵	۴۷۸،۲۷۴	۵۹،۵۵۲	۲۸،۴۸۲،۰۵۰،۰۰۰

جدول ۲۹: عملکرد فروش فیلم در استان البرز سال ۱۳۹۴

فیلم	تعداد فیلم	تعداد تماشاگر	متوسط قیمت بلیت ( به ریال )	میزان فروش ( به ریال )
ایرانی	۴۱	۴۷۸،۲۷۴	۵۹،۵۵۲	۲۸،۴۸۲،۰۵۰،۰۰۰
خارجی	۰	۰	-	۰

جدول ۳۰: پر فروشترین فیلم‌های اکران شده در استان البرز سال ۱۳۹۴

نام فیلم	محصول	تعداد تماشاگر	متوسط قیمت بلیت ( به ریال )	میزان فروش ( به ریال )
محمد رسول الله(ص)	ایران	۹۶،۳۱۰	۶۶،۴۲۱	۶،۳۹۶،۹۸۰،۰۰۰
نهنگ عنبر	ایران	۷۰،۳۶۳	۵۹،۳۲۲	۴،۱۷۴،۱۰۰،۰۰۰
شاهزاده روم	ایران	۵۸،۷۲۹	۴۹،۴۰۴	۲،۹۰۱،۴۷۵،۰۰۰

## جدول ۳۱: سینماهای استان البرز سال ۱۳۹۴

ردیف	نام شهر	نام سینما	تعداد سالن	تعداد صندلی	تعداد تماشاگر	متوسط قیمت بلیت (به ریال)	میزان فروش (به ریال)
۱	مهرشهر	پرشین	۴	۵۲۶	۱۵,۶۵۰	۷۱,۷۵۱	۱,۱۲۲,۹۰۰,۰۰۰
۲	فردیس	فردیس	۱	۳۲۸	۷۲,۹۹۰	۴۶,۵۰۹	۳,۳۹۴,۶۹۰,۰۰۰
۳	کرج	ساویز	۳	۶۹۶	۳۲۱,۱۸۲	۶۴,۸۳۹	۲۰,۸۲۵,۱۴۰,۰۰۰
۴	کرج	هجرت	۲	۸۵۵	۶۸,۴۵۲	۴۵,۸۶۲	۳,۱۳۹,۳۲۰,۰۰۰
	جمع		۱۰	۲,۴۰۵	۴۷۸,۲۷۴	-	۲۸,۴۸۲,۰۵۰,۰۰۰

## ۶. استان بوشهر

استان بوشهر با حدود ۱,۰۳۲,۹۴۹ جمعیت دارای ۳ سینما و ۵ سالن فعال با ظرفیت ۱۲۲۲ صندلی می‌باشد.

جدول ۳۲: وضعیت فروش سینماهای استان بوشهر سال ۱۳۹۴

تعداد سینما	تعداد سالن	تعداد صندلی	تعداد تماشاگر	متوسط قیمت بلیت ( به ریال )	میزان فروش ( به ریال )
۳	۵	۱,۲۲۲	۵۹,۲۹۳	۲۳۳۹۹	۱,۳۸۷,۳۷۰,۰۰۰

جدول ۳۳: عملکرد فروش فیلم در استان بوشهر سال ۱۳۹۴

فیلم	تعداد فیلم	تعداد تماشاگر	متوسط قیمت بلیت ( به ریال )	میزان فروش ( به ریال )
ایرانی	۳۳	۵۹,۱۵۸	۲۳,۳۶۲	۱,۳۸۲,۰۲۰,۰۰۰
خارجی	۱	۱۳۵	۳۹,۶۳۰	۵,۳۵۰,۰۰۰

جدول ۳۴: پر فروشترین فیلم‌های اکران شده در استان بوشهر سال ۱۳۹۴

نام فیلم	محصول	تعداد تماشاگر	متوسط قیمت بلیت ( به ریال )	میزان فروش ( به ریال )
محمد رسول الله(ص)	ایران	۱۴,۰۲۸	۴۸,۲۴۳	۶۷۶,۷۵۰,۰۰۰
شاهزاده روم	ایران	۱۱,۸۴۷	۴۰,۸۷۸	۴۸۴,۲۸۰,۰۰۰
مزار شریف	ایران	۴,۳۸۸	۴۴,۲۲۹	۱۹۴,۰۷۵,۰۰۰

## جدول ۳۵: سینماهای استان بوشهر سال ۱۳۹۴

ردیف	نام شهر	نام سینما	تعداد سالن	تعداد صندلی	تعداد تماشاگر	متوسط قیمت بلیت (به ریال)	میزان فروش (به ریال)
۱	بوشهر	بهمن	۳	۷۶۶	۵۴،۲۵۰	۴۳،۸۶۲	۲،۳۷۹،۵۴۰،۰۰۰
۲	بوشهر	شهدای نیروگاه	۱	۱۷۶	۲،۹۰۸	۱۵،۰۰۰	۴۳،۶۲۰،۰۰۰
۳	بوشهر	کانون	۱	۲۸۰	۲،۱۳۵	۴۰،۰۰۰	۸۵،۴۰۰،۰۰۰
	جمع		۵	۱،۲۲۲	۵۹،۲۹۳	-	۱،۳۸۷،۳۷۰،۰۰۰

## ۷. استان تهران

استان تهران با حدود ۱۲،۱۸۳،۳۹۱ جمعیت دارای ۴۹ سینما با ۱۲۳ سالن فعال و ظرفیت ۳۷۱۱۱ صندلی می باشد.

جدول ۳۶: وضعیت فروش سینماهای استان تهران سال ۱۳۹۴

میزان فروش ( به ریال )	متوسط قیمت بلیت ( به ریال )	تعداد تماشاگر	تعداد صندلی	تعداد سالن	تعداد سینما
۴۶۳،۵۵۳،۲۹۰،۱۴۰	۶۲۴۲۴	۷،۴۲۵،۸۳۷	۳۷،۱۱۱	۱۲۳	۴۹

جدول ۳۷: عملکرد فروش فیلم در استان تهران سال ۱۳۹۴

میزان فروش ( به ریال )	متوسط قیمت بلیت ( به ریال )	تعداد تماشاگر	تعداد فیلم	فیلم
۴۶۳،۴۰۴،۸۷۹،۱۴۰	۶۲۴۲۳	۷،۴۲۳،۵۸۹	۵۷	ایرانی
۱۴۸،۴۱۱،۰۰۰	۶۶۰۱۹	۲،۲۴۸	۱	خارجی

جدول ۳۸: پر فروشترین فیلم‌های اکران شده در استان تهران سال ۱۳۹۴

میزان فروش ( به ریال )	متوسط قیمت بلیت ( به ریال )	تعداد تماشاگر	محصول	نام فیلم
۷۱،۰۲۱،۵۱۳،۱۴۰	۷۳،۴۰۳	۹۶۷،۵۵۷	ایران	محمد رسول الله(ص)
۵۳،۸۳۳،۹۰۶،۰۰۰	۵۷،۶۵۵	۹۳۳،۷۳۰	ایران	نهنگ عنبر
۳۰،۳۰۸،۲۳۳،۰۰۰	۶۱،۸۳۷	۴۹۰،۱۳۳	ایران	ایران برگر

## جدول ۳۹: سینماهای استان تهران سال ۱۳۹۴

ردیف	نام شهر	نام سینما	تعداد سالن	تعداد صندلی	تعداد تماشاگر	متوسط قیمت بلیت (به ریال)	میزان فروش (به ریال)
۱	تهران	اریکه ایرانیان	۴	۱,۳۳۸	۱۹۶,۸۹۱	۶۷,۹۸۶	۱۳,۳۸۵,۷۸۰,۰۰۰
۲	تهران	استقلال	۱	۵۰۰	۹۵,۶۷۲	۵۶,۷۳۹	۵,۴۲۸,۳۳۰,۰۰۰
۳	تهران	افریقا	۱	۹۴۵	۱۰۸,۸۶۲	۵۸,۴۷۲	۶,۳۶۵,۳۳۰,۰۰۰
۴	تهران	المپیک	۱	۳۷۰	۱۴,۰۹۲	۴۹,۵۶۳	۶۹۸,۴۴۵,۰۰۰
۵	تهران	آزادی	۵	۱,۱۰۲	۱,۰۷۴,۰۳۵	۶۹,۷۴۳	۷۴,۹۰۶,۶۸۵,۰۰۰
۶	تهران	آستارا	۱	۸۷۶	۲۱,۱۵۰	۵۰,۸۹۷	۱,۰۷۶,۴۷۰,۰۰۰
۷	تهران	بلوار	۱	۷۱۲	۴,۰۱۹	۵۳,۳۱۶	۲۱۴,۲۷۵,۰۰۰
۸	تهران	بهمن	۲	۱,۱۰۶	۱۰۲,۹۰۷	۵۵,۰۹۱	۵,۶۶۹,۲۷۰,۰۰۰
۹	تهران	پیام	۱	۴۰۰	۱۰,۹۲۴	۴۷,۳۱۶	۵۱۶,۸۸۵,۰۰۰
۱۰	تهران	تیراژه	۲	۳۵۱	۶۰,۳۱۲	۵۲,۴۵۴	۳,۱۶۳,۶۲۵,۰۰۰
۱۱	تهران	جی	۳	۶۰۶	۱۴,۹۵۲	۴۴,۷۷۷	۶۶۹,۵۰۵,۰۰۰
۱۲	تهران	حافظ	۲	۴۳۹	۱۰,۲۱۰	۵۰,۵۱۲	۵۱۵,۷۳۰,۰۰۰
۱۳	تهران	سپیده	۲	۶۸۷	۹۷,۲۶۲	۴۴,۰۳۱	۴,۲۸۲,۵۶۰,۰۰۰
۱۴	تهران	سروش	۲	۲۸۲	۲۲,۱۰۰	۵۰,۸۱۳	۱,۱۲۲,۹۶۰,۰۰۰
۱۵	تهران	سمرقند	۳	۴۱۷	۹۴,۴۵۳	۵۶,۲۳۲	۵,۳۱۱,۳۰۰,۰۰۰
۱۶	تهران	شاهد	۳	۹۲۰	۵۷,۷۹۶	۴۷,۰۹۵	۲,۷۲۱,۹۱۰,۰۰۰
۱۷	تهران	شکوفه	۳	۷۱۳	۲۴۵,۵۳۲	۵۶,۸۳۵	۱۳,۹۵۴,۸۸۵,۰۰۰
۱۸	تهران	صحرا	۱	۱,۰۰۰	۹,۸۰۹	۵۶,۲۲۷	۵۵۱,۵۳۵,۰۰۰
۱۹	تهران	عصر جدید	۳	۸۲۷	۶۰,۵۸۸	۵۴,۶۸۱	۳,۳۱۳,۰۰۵,۰۰۰
۲۰	تهران	فرخ	۱	۲۹۰	۳,۸۷۷	۳۴,۰۳۱	۱۳۱,۹۴۰,۰۰۰
۲۱	تهران	فردوسی - انقلاب	۱	۱,۰۶۷	۲۴,۰۲۵	۳۸,۶۴۱	۹۲۸,۳۴۰,۰۰۰
۲۲	تهران	فرهنگ	۲	۶۵۳	۳۶۱,۹۹۳	۷۱,۷۷۰	۲۵,۹۸۰,۲۷۰,۰۰۰
۲۳	تهران	فرهنگسرای بهمن	۱	۴۷۸	۲۷,۶۱۸	۴۴,۵۴۳	۱,۲۳۰,۱۷۵,۰۰۰
۲۴	تهران	فلسطین	۳	۸۹۵	۱۲۷,۹۵۸	۴۹,۳۵۷	۶,۳۱۵,۶۰۵,۰۰۰
۲۵	تهران	قدس	۱	۷۴۳	۸۸,۵۱۶	۵۷,۶۰۳	۵,۰۹۸,۸۳۰,۰۰۰
۲۶	تهران	کارون	۲	۵۵۶	۴۳,۱۴۹	۵۳,۱۷۱	۲,۲۹۴,۲۹۰,۰۰۰
۲۷	تهران	ایران	۳	۸۴۳	۲۷۹,۱۹۲	۵۵,۲۵۱	۱۵,۴۲۵,۶۴۰,۰۰۰
۲۸	تهران	برج میلاد	۳	۲,۰۰۰	۲۲,۶۳۴	۴۷,۰۰۵	۱,۰۶۳,۹۰۵,۰۰۰



## جدول شماره ۴۲: سینماهای استان تهران سال ۱۳۹۴

ردیف	نام شهر	نام سینما	تعداد سالن	تعداد صندلی	تعداد تماشاگر	متوسط قیمت بلیت (به ریال)	میزان فروش (به ریال)
۲۹	تهران	کوروش	۱۲	۲۸۴۰	۱,۶۳۶,۳۵۰	۶۹,۹۳۵	۱۱۴,۴۳۸,۹۵۰,۰۰۰
۳۰	تهران	ماندانا	۴	۸۸۰	۲۶۵,۷۶۰	۶۲,۱۰۲	۱۶,۵۰۴,۱۲۵,۰۰۰
۳۱	تهران	مرکزی	۵	۲۰,۹۹	۲۱۱,۹۵۱	۵۵,۲۳۲	۱۱,۷۰۶,۵۰۴,۰۰۰
۳۲	تهران	موزه سینما	۲	۳۲۶	۹۰,۹۹۶	۵۵,۴۲۴	۵,۰۴۳,۳۳۵,۰۰۰
۳۳	تهران	میلاذ	۱	۵۶۰	۱۲,۵۴۴	۴۸,۶۲۶	۶۰,۹۷۰,۰۰۰
۳۴	تهران	ناهدید	۱	۳۹۳	۲۵,۹۱۸	۴۵,۳۶۳	۱,۱۷۵,۷۲۰,۰۰۰
۳۵	تهران	پارس	۲	۷۷۷	۶۴,۸۲۷	۵۶,۵۲۴	۳,۶۶۴,۳۰۰,۰۰۰
۳۶	تهران	پردیس تماشا	۳	۱,۲۰۰	۱۲۴,۰۲۹	۴۰,۰۵۹	۴,۹۶۸,۴۲۴,۰۰۰
۳۷	تهران	پردیس رازی	۲	۴۲۰	۱۲,۹۷۱	۴۰,۶۱۰	۵۲۶,۷۵۵,۰۰۰
۳۸	تهران	پردیس زندگی	۵	۹۲۴	۴۱۷,۸۱۱	۶۷,۰۱۸	۲۸,۰۰۰,۹۳۵,۰۰۰
۳۹	تهران	پردیس کیان	۳	۹۵۰	۷۶,۴۸۹	۵۵,۱۸۰	۴,۲۲۰,۶۶۵,۰۰۰
۴۰	تهران	پردیس ملت	۵	۱,۱۶۰	۵۴۳,۹۶۹	۶۵,۸۸۹	۳۵,۸۴۱,۸۰۸,۱۴۰
۴۱	تهران	جوان	۳	۶۲۱	۲۱۶,۱۲۹	۵۷,۲۳۳	۱۲,۳۶۹,۷۹۰,۰۰۰
۴۲	تهران	پایتخت	۲	۴۶۸	۱۰,۱۳۰	۵۱,۸۷۹	۵۲۵,۵۳۰,۰۰۰
۴۳	تهران	چارسو	۵	۶۰۷	۱۲۳,۶۲۲	۶۹,۳۴۳	۸,۵۷۲,۲۷۰,۰۰۰
۴۴	تهران	خانه هنرمندان	۱	۱۶۷	۳۱,۹۲۸	۴۶,۷۰۸	۱,۴۹۱,۲۸۰,۰۰۰
۴۵	ری	پردیس راگا	۳	۶۰۴	۱۵۸,۱۹۰	۳۹,۷۸۰	۶,۲۹۲,۷۶۴,۰۰۰
۴۶	پردیس	جام جم	۳	۲۶۹	۳۵,۲۷۰	۴۵,۸۵۱	۱,۶۱۷,۱۸۰,۰۰۰
۴۷	شهریار	سپهر	۱	۱۶۰	۲۸,۸۶۱	۴۱,۷۶۸	۱,۲۰۵,۴۶۰,۰۰۰
۴۸	شهریار	ساحل	۱	۳۶۰	۲۷,۴۳۹	۴۹,۸۲۳	۱,۳۶۷,۱۰۰,۰۰۰
۴۹	ورامین	قدس	۱	۲۱۰	۳۰,۱۲۵	۳۵,۶۱۶	۱,۰۷۲,۹۴۵,۰۰۰
	جمع		۱۲۳	۳۷,۱۱۱	۷,۴۲۵,۸۳۷	-	۴۶۳,۵۵۳,۲۹۰,۱۴۰

## ۸. استان چهارمحال و بختیاری

استان چهارمحال و بختیاری با حدود ۸۹۵،۲۶۳ جمعیت دارای ۱ سینمای فعال و ظرفیت ۵۰۰ صندلی می‌باشد.

جدول ۴۰: وضعیت فروش سینماهای استان چهارمحال و بختیاری سال ۱۳۹۴

تعداد سینما	تعداد سالن	تعداد صندلی	تعداد تماشاگر	متوسط قیمت بلیت (به ریال)	میزان فروش (به ریال)
۱	۱	۵۰۰	۵۳،۶۸۶	۳۳،۴۵۶	۱،۷۹۶،۱۳۰،۰۰۰

جدول ۴۱: عملکرد فروش فیلم در استان چهارمحال و بختیاری سال ۱۳۹۴

فیلم	تعداد فیلم	تعداد تماشاگر	متوسط قیمت بلیت (به ریال)	میزان فروش (به ریال)
ایرانی	۲۷	۵۳،۶۸۶	۳۳،۴۵۶	۱،۷۹۶،۱۳۰،۰۰۰
خارجی	۰	۰	-	۰

جدول ۴۲: پر فروشترین فیلم‌های اکران شده در استان چهارمحال و بختیاری سال ۱۳۹۴

نام فیلم	محصول	تعداد تماشاگر	متوسط قیمت بلیت (به ریال)	میزان فروش (به ریال)
محمد رسول الله(ص)	ایران	۱۴،۳۴۲	۴۰،۳۵۴	۵۷۸،۷۶۰،۰۰۰
شاهزاده روم	ایران	۹،۵۰۵	۲۷،۸۰۰	۲۶۴،۲۴۰،۰۰۰
دوران عاشقی	ایران	۳،۳۱۱	۳۶،۵۴۲	۱۲۰،۹۹۰،۰۰۰

## جدول ۴۳: سینماهای استان چهارمحال و بختیاری سال ۱۳۹۴

ردیف	نام شهر	نام سینما	تعداد سالن	تعداد صندلی	تعداد تماشاگر	متوسط قیمت بلیت (به ریال)	میزان فروش (به ریال)
۱	شهرکرد	بهمن	۱	۵۰۰	۵۳,۶۸۶	۳۳,۴۵۶	۱,۷۹۶,۱۳۰,۰۰۰
	جمع		۱	۵۰۰	۵۳,۶۸۶	-	۱,۷۹۶,۱۳۰,۰۰۰

## ۹. استان خراسان شمالی

استان خراسان شمالی با حدود ۸۶۷،۷۲۷ جمعیت دارای ۱ سینمای فعال و ظرفیت ۴۵۳ صندلی می‌باشد.

جدول ۴۴: وضعیت فروش سینماهای استان خراسان شمالی سال ۱۳۹۴

تعداد سینما	تعداد سالن	تعداد صندلی	تعداد تماشاگر	متوسط قیمت بلیت (به ریال)	میزان فروش (به ریال)
۱	۱	۴۵۳	۴،۶۳۴	۵۲۳۲۱	۲۴۲،۴۵۵،۰۰۰

جدول ۴۵: عملکرد فیلم در استان خراسان شمالی سال ۱۳۹۴ فروش

فیلم	تعداد فیلم	تعداد تماشاگر	متوسط قیمت بلیت (به ریال)	میزان فروش (به ریال)
ایرانی	۱۱	۴،۶۳۴	۵۲،۳۲۱	۲۴۲،۴۵۵،۰۰۰
خارجی	۰	۰	-	۰

جدول ۴۶: پر فروشترین فیلم‌های اکران شده در استان خراسان شمالی سال ۱۳۹۴

نام فیلم	محصول	تعداد تماشاگر	متوسط قیمت بلیت (به ریال)	میزان فروش (به ریال)
محمد رسول الله(ص)	ایران	۳،۰۰۹	۶۰،۰۰۰	۱۸۰،۵۴۰،۰۰۰
رخ دیوانه	ایران	۲۱۹	۵۰،۰۰۰	۱۰،۹۵۰،۰۰۰
ایران برگر	ایران	۲۰۵	۵۰،۰۰۰	۱۰،۲۵۰،۰۰۰

جدول ۴۷: سینماهای استان خراسان شمالی سال ۱۳۹۴

ردیف	نام شهر	نام سینما	تعداد سالن	تعداد صندلی	تعداد تماشاگر	متوسط قیمت بلیت (به ریال)	میزان فروش (به ریال)
۱	بجنورد	گلشن	۱	۴۵۳	۴,۶۳۴	۵۲,۳۲۱	۲۴۲,۴۵۵,۰۰۰
	جمع		۱	۴۵۳	۴,۶۳۴	-	۲۴۲,۴۵۵,۰۰۰

## ۱۰. استان خراسان رضوی

استان خراسان رضوی با حدود ۵,۹۹۴,۴۰۲ جمعیت دارای ۸ سینما و ۱۴ سالن فعال و ظرفیت ۴۸۹۳ صندلی می باشد.

جدول ۴۸: وضعیت فروش سینماهای استان خراسان رضوی سال ۱۳۹۴

تعداد سینما	تعداد سالن	تعداد صندلی	تعداد تماشاگر	متوسط قیمت بلیت (به ریال)	میزان فروش (به ریال)
۸	۱۴	۴,۸۹۳	۱,۳۷۳,۷۴۵	۵۴۰۴۸	۷۴,۲۴۸,۶۶۵,۰۰۰

جدول ۴۹: عملکرد فروش فیلم در استان خراسان رضوی سال ۱۳۹۴

فیلم	تعداد فیلم	تعداد تماشاگر	متوسط قیمت بلیت (به ریال)	میزان فروش (به ریال)
ایرانی	۵۷	۱,۳۷۳,۷۴۵	۵۴۰۴۸	۷۴,۲۴۸,۶۶۵,۰۰۰
خارجی	-	-	-	-

جدول ۵۰: پر فروشترین فیلم‌های اکران شده در استان خراسان رضوی سال ۱۳۹۴

نام فیلم	محصول	تعداد تماشاگر	متوسط قیمت بلیت (به ریال)	میزان فروش (به ریال)
محمد رسول الله(ص)	ایران	۳۶۹,۲۵۶	۵۸,۴۳۶	۲۱,۵۷۷,۸۹۵,۰۰۰
نهنگ عنبر	ایران	۱۳۱,۵۷۲	۵۹,۴۷۶	۷,۸۲۵,۴۱۵,۰۰۰
ایران برگر	ایران	۷۲,۳۲۹	۴۹,۴۴۲	۳,۵۷۶,۱۰۰,۰۰۰

## جدول ۵۱: سینماهای استان خراسان رضوی سال ۱۳۹۴

ردیف	نام شهر	نام سینما	تعداد سالن	تعداد صندلی	تعداد تماشاگر	متوسط قیمت بلیت (به ریال)	میزان فروش (به ریال)
۱	مشهد	افریقا	۱	۸۷۰	۱۸۳،۵۷۴	۴۴،۵۳۶	۸،۱۷۵،۷۰۰،۰۰۰
۲	مشهد	قدس	۲	۸۵۴	۱۰۰،۹۸۴	۲۸،۹۸۳	۲،۹۲۶،۸۱۰،۰۰۰
۳	مشهد	پیروزی	۲	۴۵۹	۳۱،۴۷۴	۵۷،۸۶۳	۱،۸۲۱،۱۷۰،۰۰۰
۴	مشهد	هویزه	۵	۱،۱۳۹	۹۱۶،۵۳۴	۶۱،۵۰۷	۵۶،۳۷۳،۵۸۵،۰۰۰
۵	نیشابور	شهر فیروزه	۱	۶۲۰	۷۶،۱۶۶	۴۲،۹۷۷	۳،۲۷۳،۳۸۰،۰۰۰
۶	سبزوار	بهمن	۱	۳۹۱	۳۳،۹۶۴	۲۶،۴۷۷	۸۹۹،۲۷۵،۰۰۰
۷	تربت حیدریه	اندیشه	۱	۲۲۰	۲۹۳	۳۷،۱۳۳	۱۰،۸۸۰،۰۰۰
۸	گناباد	شهر	۱	۳۴۰	۳۰،۷۵۶	۲۴،۹۶۶	۷۶۷،۸۶۵،۰۰۰
	جمع		۱۴	۴،۸۹۳	۱،۳۷۳،۷۴۵	-	۷۴،۲۴۸،۶۶۵،۰۰۰

## ۱۱. استان خراسان جنوبی

استان خراسان جنوبی با حدود ۶۶۲،۵۳۴ جمعیت دارای ۳ سینمای فعال و ظرفیت ۷۸۰ صندلی می باشد.

جدول ۵۲: وضعیت فروش سینماهای استان خراسان جنوبی سال ۱۳۹۴

تعداد سینما	تعداد سالن	تعداد صندلی	تعداد تماشاگر	متوسط قیمت بلیت (به ریال)	میزان فروش (به ریال)
۳	۳	۷۸۰	۵۴،۳۹۱	۳۴۶۱۸	۱،۸۸۲،۹۰۴،۰۰۰

جدول ۵۳: عملکرد فروش فیلم در استان خراسان جنوبی سال ۱۳۹۴

فیلم	تعداد فیلم	تعداد تماشاگر	متوسط قیمت بلیت (به ریال)	میزان فروش (به ریال)
ایرانی	۲۷	۵۴،۳۹۱	۳۴۶۱۸	۱،۸۸۲،۹۰۴،۰۰۰
خارجی	۰	۰	-	۰

جدول ۵۴: پر فروشترین فیلمهای اکران شده در استان خراسان جنوبی سال ۱۳۹۴

نام فیلم	محصول	تعداد تماشاگر	متوسط قیمت بلیت (به ریال)	میزان فروش (به ریال)
محمد رسول الله(ص)	ایران	۲۳،۱۲۰	۳۹،۲۱۱	۹۰۶،۵۵۰،۰۰۰
شاهزاده روم	ایران	۱۴،۳۳۸	۳۰،۹۱۶	۴۴۳،۲۷۴،۰۰۰
ایران برگر	ایران	۴،۶۰۴	۳۱،۸۵۱	۱۴۶،۶۴۰،۰۰۰



## جدول ۵۵: سینماهای استان خراسان جنوبی سال ۱۳۹۴

ردیف	نام شهر	نام سینما	تعداد سالن	تعداد صندلی	تعداد تماشاگر	متوسط قیمت بلیت (به ریال)	میزان فروش (به ریال)
۱	بیرجند	بهمن	۱	۲۶۰	۳۹,۶۶۱	۳۴۴۴۷	۱,۳۶۶,۲۱۰,۰۰۰
۲	قائن	پارک	۱	۲۲۰	۵,۱۲۱	۲۹۸۷۴	۱۵۲,۹۸۴,۰۰۰
۳	فردوس	قدس	۱	۳۰۰	۹,۶۰۹	۳۷۸۵۱	۳۶۳,۷۱۰,۰۰۰
	جمع		۳	۷۸۰	۵۴,۳۹۱	-	۱,۸۸۲,۹۰۴,۰۰۰

## ۱۲. استان خوزستان

استان خوزستان با حدود ۴،۵۳۱،۷۲۰ جمعیت دارای ۴ سینمای فعال و ظرفیت ۲۲۵۰ صندلی می‌باشد.

جدول ۵۶: وضعیت فروش سینماهای استان خوزستان سال ۱۳۹۴

تعداد سینما	تعداد سالن	تعداد صندلی	تعداد تماشاگر	متوسط قیمت بلیت (به ریال)	میزان فروش (به ریال)
۴	۴	۲،۲۵۰	۲۱۸،۹۰۹	۴۴۳۶۸	۹،۷۱۲،۵۷۲،۰۰۰

جدول ۵۷: عملکرد فروش فیلم در استان خوزستان سال ۱۳۹۴

فیلم	تعداد فیلم	تعداد تماشاگر	متوسط قیمت بلیت (به ریال)	میزان فروش (به ریال)
ایرانی	۴۸	۲۱۸،۹۰۹	۴۴،۳۶۸	۹،۷۱۲،۵۷۲،۰۰۰
خارجی	—	—	—	—

جدول ۵۸: پر فروشترین فیلم‌های اکران شده در استان خوزستان سال ۱۳۹۴

نام فیلم	محصول	تعداد تماشاگر	متوسط قیمت بلیت (به ریال)	میزان فروش (به ریال)
محمد رسول الله(ص)	ایران	۶۶،۴۶۶	۴۸،۳۰۶	۳،۲۱۰،۷۲۵،۰۰۰
شاهزاده روم	ایران	۳۲،۹۷۷	۳۴،۳۸۹	۱،۱۳۴،۰۴۴،۰۰۰
نهنگ عنبر	ایران	۱۰،۸۶۳	۴۳،۳۴۷	۴۷۰،۸۸۰،۰۰۰

## جدول ۵۹: سینماهای استان خوزستان سال ۱۳۹۴

ردیف	نام شهر	نام سینما	تعداد سالن	تعداد صندلی	تعداد تماشاگر	متوسط قیمت بلیت (به ریال)	میزان فروش (به ریال)
۱	اهواز	آفریقا - اکسین	۱	۷۰۰	۸۳،۱۱۳	۴۵،۶۹۹	۳،۷۹۸،۲۱۵،۰۰۰
۲	اهواز	ساحل	۱	۳۸۰	۶۶،۱۹۲	۴۶،۹۲۹	۳،۱۰۶،۳۳۰،۰۰۰
۳	اهواز	فلسطین - بهمن	۱	۵۷۰	۳۹،۰۵۱	۳۴،۱۶۵	۱،۳۳۴،۱۸۵،۰۰۰
۴	اهواز	هلال	۱	۶۰۰	۳۰،۵۵۳	۴۸،۲۳۹	۱،۴۷۳،۸۴۲،۰۰۰
	جمع		۴	۲،۲۵۰	۲۱۸،۹۰۹	-	۹،۷۱۲،۵۷۲،۰۰۰

## ۱۳. استان زنجان

استان زنجان با حدود ۱۰،۱۵،۷۳۴ جمعیت دارای ۱ سینمای فعال و ظرفیت ۲۳۱ صندلی می باشد.

جدول ۶۰: وضعیت فروش سینماهای استان زنجان سال ۱۳۹۴

تعداد سینما	تعداد سالن	تعداد صندلی	تعداد تماشاگر	متوسط قیمت بلیت ( به ریال )	میزان فروش ( به ریال )
۱	۱	۲۳۱	۷۶،۵۱۴	۳۸۴۴۲	۲،۹۴۱،۳۳۵،۰۰۰

جدول ۶۱: عملکرد فروش فیلم در استان زنجان سال ۱۳۹۴

فیلم	تعداد فیلم	تعداد تماشاگر	متوسط قیمت بلیت ( به ریال )	میزان فروش ( به ریال )
ایرانی	۲۵	۷۶،۵۱۴	۳۸،۴۴۲	۲،۹۴۱،۳۳۵،۰۰۰
خارجی	۰	۰	-	۰

جدول ۶۲: پر فروشترین فیلمهای اکران شده در استان زنجان سال ۱۳۹۴

نام فیلم	محصول	تعداد تماشاگر	متوسط قیمت بلیت ( به ریال )	میزان فروش ( به ریال )
محمد رسول الله(ص)	ایران	۲۷،۴۰۶	۴۲،۸۴۴	۱،۱۷۴،۱۸۰،۰۰۰
شاهزاده روم	ایران	۲۰،۰۴۱	۳۱،۸۳۳	۶۳۷،۹۷۵،۰۰۰
ایران برگر	ایران	۴،۲۴۱	۳۹،۴۶۷	۱۶۷،۳۸۰،۰۰۰

## جدول ۶۳: سینماهای استان زنجان سال ۱۳۹۴

ردیف	نام شهر	نام سینما	تعداد سالن	تعداد صندلی	تعداد تماشاگر	متوسط قیمت بلیت (به ریال)	میزان فروش (به ریال)
۱	زنجان	بهمن	۱	۲۳۱	۵۶،۹۳۳	۳۷،۲۵۳	۱،۸۸۹،۱۸۰،۰۰۰
	جمع		۱	۲۳۱	۵۶،۹۳۳	-	۱،۸۸۹،۱۸۰،۰۰۰

## ۱۴. استان سمنان

استان سمنان با حدود ۶۳۱،۲۱۸ جمعیت دارای ۲ سینمای فعال و ظرفیت ۵۸۵ صندلی می باشد.

جدول ۶۴: وضعیت فروش سینماهای استان سمنان سال ۱۳۹۴

تعداد سینما	تعداد سالن	تعداد صندلی	تعداد تماشاگر	متوسط قیمت بلیت ( به ریال )	میزان فروش ( به ریال )
۲	۲	۵۸۵	۱۶،۳۰۰	۵۰،۱۸۶	۸۱۸،۰۳۰،۰۰۰

جدول ۶۵: عملکرد فروش فیلم در استان سمنان سال ۱۳۹۴

فیلم	تعداد فیلم	تعداد تماشاگر	متوسط قیمت بلیت ( به ریال )	میزان فروش ( به ریال )
ایرانی	۱۵	۱۶،۳۰۰	۵۰،۱۸۶	۸۱۸،۰۳۰،۰۰۰
خارجی	۰	۰	-	۰

جدول ۶۶: پر فروشترین فیلمهای اکران شده در استان سمنان سال ۱۳۹۴

نام فیلم	محصول	تعداد تماشاگر	متوسط قیمت بلیت ( به ریال )	میزان فروش ( به ریال )
محمد رسول الله(ص)	ایران	۶،۴۶۳	۴۵،۷۳۶	۲۹۵،۵۹۰،۰۰۰
شاهزاده روم	ایران	۳،۹۵۳	۴۱،۱۱۴	۱۶۲،۵۲۵،۰۰۰
ایران برگر	ایران	۲،۳۹۳	۳۴،۲۸۸	۸۲،۰۵۰،۰۰۰

## جدول ۶۷: سینماهای استان سمنان سال ۱۳۹۴

ردیف	نام شهر	نام سینما	تعداد سالن	تعداد صندلی	تعداد تماشاگر	متوسط قیمت بلیت (به ریال)	میزان فروش (به ریال)
۱	سمنان	یادمان (فرهنگ)	۱	۳۳۵	۵,۹۰۵	۵۰,۵۱۳	۲۹۸,۲۸۰,۰۰۰
۲	گرمسار	ابریشم - هودج	۱	۲۵۰	۱۰,۳۹۵	۵۰,۰۰۰	۵۱۹,۷۵۰,۰۰۰
	جمع		۲	۵۸۵	۱۶,۳۰۰	-	۸۱۸,۰۳۰,۰۰۰

## ۱۵. استان سیستان و بلوچستان

استان سیستان و بلوچستان با حدود ۲،۵۳۴،۳۲۷ جمعیت دارای ۱ سینمای فعال و ظرفیت ۲۰۰ صندلی می باشد.

جدول ۶۸: وضعیت فروش سینماهای استان سیستان و بلوچستان سال ۱۳۹۴

تعداد سینما	تعداد سالن	تعداد صندلی	تعداد تماشاگر	متوسط قیمت بلیت ( به ریال )	میزان فروش ( به ریال )
۱	۱	۲۰۰	۴،۹۴۹	۱۹۷۴۹	۹۷،۷۳۹،۵۰۰

جدول ۶۹: عملکرد فروش فیلم در استان سیستان و بلوچستان سال ۱۳۹۴

فیلم	تعداد فیلم	تعداد تماشاگر	متوسط قیمت بلیت ( به ریال )	میزان فروش ( به ریال )
ایرانی	۱۱	۴،۹۴۹	۱۹،۷۴۹	۹۷،۷۳۹،۵۰۰
خارجی	۰	۰	-	۰

جدول ۷۰: پر فروشترین فیلم‌های اکران شده در استان سیستان و بلوچستان سال ۱۳۹۴

نام فیلم	محصول	تعداد تماشاگر	متوسط قیمت بلیت ( به ریال )	میزان فروش ( به ریال )
محمد رسول الله(ص)	ایران	۲،۸۶۸	۲۹،۷۶۹	۸۵،۳۷۸،۰۰۰
شاهزاده روم	ایران	۱،۰۲۱	۳۲،۷۷۲	۳۳،۴۶۰،۰۰۰
ایران برگر	ایران	۱،۰۵۳	۲۲،۱۷۹	۲۳،۳۵۵،۰۰۰



## جدول ۷۱: سینماهای استان سیستان و بلوچستان سال ۱۳۹۴

ردیف	نام شهر	نام سینما	تعداد سالن	تعداد صندلی	تعداد تماشاگر	متوسط قیمت بلیت (به ریال)	میزان فروش (به ریال)
۱	زاهدان	اشراق	۱	۲۰۰	۴.۹۴۹	۱۹.۷۴۹	۹۷.۷۳۹.۵۰۰
	جمع		۱	۲۰۰	۴.۹۴۹	—	۹۷.۷۳۹.۵۰۰

## ۱۶. استان فارس

استان فارس با حدود ۴,۵۹۶,۶۵۸ جمعیت دارای ۸ سینمای فعال و ظرفیت ۵۰۷۴ صندلی می‌باشد.

جدول ۷۲: وضعیت فروش سینماهای استان فارس سال ۱۳۹۴

تعداد سینما	تعداد سالن	تعداد صندلی	تعداد تماشاگر	متوسط قیمت بلیت (به ریال)	میزان فروش (به ریال)
۸	۸	۵,۰۷۴	۴۹۷,۹۳۳	۳۷۹۹۵	۱۸,۹۱۹,۱۹۵,۰۰۰

جدول ۷۳: عملکرد فروش فیلم در استان فارس سال ۱۳۹۴

فیلم	تعداد فیلم	تعداد تماشاگر	متوسط قیمت بلیت (به ریال)	میزان فروش (به ریال)
ایرانی	۵۴	۴۹۷,۹۳۳	۳۷,۹۹۵	۱۸,۹۱۹,۱۹۵,۰۰۰
خارجی	۰	۰	-	۰

جدول ۷۴: پر فروشترین فیلم‌های اکران شده در استان فارس سال ۱۳۹۴

نام فیلم	محصول	تعداد تماشاگر	متوسط قیمت بلیت (به ریال)	میزان فروش (به ریال)
محمد رسول الله(ص)	ایران	۱۰۵,۶۹۵	۴۴,۰۶۸	۴,۶۵۷,۷۱۵,۰۰۰
شاهزاده روم	ایران	۴۴,۳۷۵	۳۰,۸۰۲	۱,۳۶۶,۸۶۰,۰۰۰
در مدت معلوم	ایران	۲۴,۳۳۹	۳۸,۴۹۹	۹۳۷,۰۳۵,۰۰۰

## جدول ۷۵: سینماهای استان فارس سال ۱۳۹۴

ردیف	نام شهر	نام سینما	تعداد سالن	تعداد صندلی	تعداد تماشاگر	متوسط قیمت بلیت (به ریال)	میزان فروش (به ریال)
۱	استهبان	قدس	۱	۴۹۱	۱۰۲۹	۱۹,۳۲۵	۱۹,۸۸۵,۰۰۰
۲	چهرم	باربد-شهیدمصلى نژاد	۱	۸۰۰	۹,۹۳۶	۲۱,۱۹۸	۲۱۰,۶۲۰,۰۰۰
۳	شیراز	ایران	۱	۹۴۰	۸۷,۲۱۲	۳۴,۶۱۹	۳۰,۱۹۰,۲۰۵,۰۰۰
۴	شیراز	فرهنگ	۱	۲۲۴	۴۵,۳۳۹	۵۱,۸۰۶	۲,۳۴۸,۸۲۰,۰۰۰
۵	شیراز	سعدی	۱	۸۶۰	۱۴۱,۹۲۵	۴۵,۷۷۲	۶,۴۹۶,۱۶۰,۰۰۰
۶	شیراز	شیراز-قیام	۱	۶۸۴	۹۵,۵۲۹	۳۳,۶۷۴	۳,۲۱۶,۸۹۰,۰۰۰
۷	شیراز	فلسطین	۱	۵۷۵	۶۸,۴۳۸	۳۰,۵۹۶	۲,۰۹۳,۹۴۰,۰۰۰
۸	شیراز	پیام	۱	۵۰۰	۴۸,۵۲۵	۳۱,۱۹۴	۱,۵۱۳,۶۷۵,۰۰۰
	جمع		۸	۵,۰۷۴	۴۹۷,۹۳۳	-	۱۸,۹۱۹,۱۹۵,۰۰۰

## ۱۷. استان قزوین

استان قزوین با حدود ۱،۲۰۱،۵۶۵ جمعیت دارای ۲ سینمای فعال و ظرفیت ۳۹۵ صندلی می باشد.

جدول ۷۶: وضعیت فروش سینماهای استان قزوین سال ۱۳۹۴

تعداد سینما	تعداد سالن	تعداد صندلی	تعداد تماشاگر	متوسط قیمت بلیت (به ریال)	میزان فروش (به ریال)
۲	۲	۳۹۵	۱۱۹،۵۶۰	۴۴۲۱۸	۵،۲۸۶،۶۶۵،۰۰۰

جدول ۷۷: عملکرد فروش فیلم در استان قزوین سال ۱۳۹۴

فیلم	تعداد فیلم	تعداد تماشاگر	متوسط قیمت بلیت (به ریال)	میزان فروش (به ریال)
ایرانی	۳۷	۱۱۹،۵۶۰	۴۴۲۱۸	۵،۲۸۶،۶۶۵،۰۰۰
خارجی	۰	۰	-	۰

جدول ۷۸: پر فروشترین فیلم‌های اکران شده در استان قزوین سال ۱۳۹۴

نام فیلم	محصول	تعداد تماشاگر	متوسط قیمت بلیت (به ریال)	میزان فروش (به ریال)
محمد رسول الله(ص)	ایران	۳۲،۲۵۹	۵۱،۵۰۰	۱،۶۶۱،۳۵۰،۰۰۰
شاهزاده روم	ایران	۱۵،۱۳۹	۴۳،۵۴۱	۶۵۹،۱۶۵،۰۰۰
ایران برگر	ایران	۸،۶۲۶	۴۲،۷۰۵	۳۶۸،۳۷۵،۰۰۰

## جدول ۷۹: سینماهای استان قزوین سال ۱۳۹۴

ردیف	نام شهر	نام سینما	تعداد سالن	تعداد صندلی	تعداد تماشاگر	متوسط قیمت بلیت (به ریال)	میزان فروش (به ریال)
۱	قزوین	بهمن	۱	۱۹۵	۸۹,۷۱۹	۴۳,۶۰۲	۳,۹۱۱,۸۹۵,۰۰۰
۲	قزوین	مهتاب	۱	۲۰۰	۲۹,۸۴۱	۴۶,۰۷۰	۱,۳۷۴,۷۷۰,۰۰۰
	جمع		۲	۳۹۵	۱۱۹,۵۶۰	-	۵,۲۸۶,۶۶۵,۰۰۰

## ۱۸. استان قم

استان قم با حدود ۱،۱۵۱،۶۷۲ قم دارای ۲ سینما و ۳ سالن فعال و ظرفیت ۷۵۰ صندلی می باشد.

جدول ۸۰: وضعیت فروش سینماهای استان قم سال ۱۳۹۴

تعداد سینما	تعداد سالن	تعداد صندلی	تعداد تماشاگر	متوسط قیمت بلیت ( به ریال )	میزان فروش ( به ریال )
۲	۳	۷۵۰	۱۷۹،۱۶۸	۵۰۵۰۷	۹،۰۴۹،۳۱۵،۰۰۰

جدول ۸۱: عملکرد فروش فیلم در استان قم سال ۱۳۹۴

فیلم	تعداد فیلم	تعداد تماشاگر	متوسط قیمت بلیت ( به ریال )	میزان فروش ( به ریال )
ایرانی	۲۴	۱۷۹،۱۶۸	۵۰۵۰۷	۹،۰۴۹،۳۱۵،۰۰۰
خارجی	۰	۰	۰	۰

جدول ۸۲: پر فروشترین فیلمهای اکران شده در استان قم سال ۱۳۹۴

نام فیلم	محصول	تعداد تماشاگر	متوسط قیمت بلیت ( به ریال )	میزان فروش ( به ریال )
محمد رسول الله (ص)	ایران	۸۴،۵۹۰	۵۶۷۱۸	۴،۷۹۷،۸۱۵،۰۰۰
شاهزاده روم	ایران	۱۷،۴۹۰	۴۴۳۹۱	۷۷۶،۴۰۰،۰۰۰
ایران برگر	ایران	۱۴،۸۰۴	۴۵۹۲۲	۶۷۹،۸۲۵،۰۰۰

## جدول ۸۳: سینماهای استان قم سال ۱۳۹۴

ردیف	نام شهر	نام سینما	تعداد سالن	تعداد صندلی	تعداد تماشاگر	متوسط قیمت بلیت (به ریال)	میزان فروش (به ریال)
۱	قم	تربیت	۱	۴۵۰	۱۰۳,۳۸۳	۴۳,۳۹۱	۴,۴۸۵,۹۰۵,۰۰۰
۲	قم	ونوس	۲	۳۰۰	۷۵,۷۸۵	۶۰,۲۱۵	۴,۵۶۳,۴۱۰,۰۰۰
	جمع		۳	۷۵۰	۱۷۹,۱۶۸	-	۹,۰۴۹,۳۱۵,۰۰۰

## ۱۹. استان کردستان

استان کردستان با حدود ۱،۴۹۳،۶۴۵ جمعیت دارای (سینما و ۳ سالن فعال به ظرفیت ۷۵۹ صندلی می‌باشد).

جدول ۸۴: وضعیت فروش سینماهای استان کردستان سال ۱۳۹۴

تعداد سینما	تعداد سالن	تعداد صندلی	تعداد تماشاگر	متوسط قیمت بلیت (به ریال)	میزان فروش (به ریال)
۱	۳	۷۵۹	۱۳۹،۳۲۷	۳۲۱۸۹	۴،۴۸۴،۷۹۰،۰۰۰

جدول ۸۵: عملکرد فروش فیلم در استان کردستان سال ۱۳۹۴

فیلم	تعداد فیلم	تعداد تماشاگر	متوسط قیمت بلیت (به ریال)	میزان فروش (به ریال)
ایرانی	۶۰	۱۳۹،۳۲۷	۳۲،۱۸۹	۴،۴۸۴،۷۹۰،۰۰۰
خارجی	۰	۰	-	۰

جدول ۸۶: پر فروشترین فیلم‌های اکران شده در استان کردستان سال ۱۳۹۴

نام فیلم	محصول	تعداد تماشاگر	متوسط قیمت بلیت (به ریال)	میزان فروش (به ریال)
محمد رسول الله(ص)	ایران	۱۴،۵۳۰	۳۹،۳۵۸	۵۷۱،۸۷۵،۰۰۰
ایران برگر	ایران	۱۱،۳۷۶	۳۲،۲۱۹	۳۶۶،۵۲۰،۰۰۰
مزار شریف	ایران	۸،۴۱۵	۳۴،۵۳۴	۲۹۰،۶۰۰،۰۰۰



## جدول ۸۷ : سینماهای استان کردستان سال ۱۳۹۴

ردیف	نام شهر	نام سینما	تعداد سالن	تعداد صندلی	تعداد تماشاگر	متوسط قیمت بلیت (به ریال)	میزان فروش (به ریال)
۱	سنندج	بهمن	۳	۷۵۹	۱۳۹.۳۲۷	۳۲.۱۸۹	۴.۴۸۴.۷۹۰.۰۰۰
	جمع		۳	۷۵۹	۱۳۹.۳۲۷	—	۴.۴۸۴.۷۹۰.۰۰۰

## ۲۰. استان کرمان

استان کرمان با حدود ۲,۹۳۸,۹۸۸ جمعیت دارای ۴ سینما و ۶ سالن فعال و ظرفیت ۱۷۳۰ صندلی می‌باشد.

جدول ۸۸: وضعیت فروش سینماهای استان کرمان سال ۱۳۹۴

تعداد سینما	تعداد سالن	تعداد صندلی	تعداد تماشاگر	متوسط قیمت بلیت (به ریال)	میزان فروش (به ریال)
۴	۶	۱,۷۳۰	۱۲۳,۳۹۳	۴۵۲۳۵	۵,۵۸۱,۶۶۰,۰۰۰

جدول ۸۹: عملکرد فروش فیلم در استان کرمان سال ۱۳۹۴

فیلم	تعداد فیلم	تعداد تماشاگر	متوسط قیمت بلیت (به ریال)	میزان فروش (به ریال)
ایرانی	۵۷	۱۲۳,۳۹۳	۴۵۲۳۵	۵,۵۸۱,۶۶۰,۰۰۰
خارجی	۰	۰	-	۰

جدول ۹۰: پر فروشترین فیلم‌های اکران شده در استان کرمان سال ۱۳۹۴

نام فیلم	محصول	تعداد تماشاگر	متوسط قیمت بلیت (به ریال)	میزان فروش (به ریال)
محمد رسول الله(ص)	ایران	۲۳,۷۴۲	۶۳,۷۵۴	۱,۵۱۳,۶۴۵,۰۰۰
نهنگ عنبر	ایران	۱۱,۴۴۷	۴۲,۵۶۰	۴۸۷,۱۹۰,۰۰۰
ایران برگر	ایران	۸,۷۴۶	۴۱,۳۹۴	۳۶۲,۰۳۵,۰۰۰

## جدول ۹۱: سینماهای استان کرمان سال ۱۳۹۴

ردیف	نام شهر	نام سینما	تعداد سالن	تعداد صندلی	تعداد تماشاگر	متوسط قیمت بلیت (به ریال)	میزان فروش (به ریال)
۱	کرمان	شهر تماشا	۲	۴۸۰	۲۴,۹۴۷	۵۵,۷۹۷	۱,۳۹۱,۹۷۵,۰۰۰
۲	رفسنجان	گلستان امین	۲	۳۰۰	۶۹,۰۷۹	۳۷,۰۴۶	۲,۵۵۹,۱۳۵,۰۰۰
۳	کرمان	آسیا	۱	۳۰۰	۱۴,۷۸۷	۵۳,۰۰۰	۸۲۱,۰۱۰,۰۰۰
۴	کرمان	مهتاب	۱	۶۵۰	۱۴,۵۸۰	۵۳,۵۰۰	۸۰۹,۵۴۰,۰۰۰
	جمع		۶	۱,۰۷۳۰	۱۲۳,۳۹۳	-	۵,۵۸۱,۶۶۰,۰۰۰

## ۲۱. استان کرمانشاه

استان کرمانشاه با حدود ۱،۹۴۵،۲۲۷ جمعیت دارای ۲ سینما و ۳ سالن فعال و ظرفیت ۱۰۵۱ صندلی می‌باشد.

### جدول ۹۲: وضعیت فروش سینماهای استان کرمانشاه سال ۱۳۹۴

تعداد سینما	تعداد سالن	تعداد صندلی	تعداد تماشاگر	متوسط قیمت بلیت (به ریال)	میزان فروش (به ریال)
۲	۳	۱،۰۵۱	۱۲۵،۴۵۲	۳۹۰۰۵	۴،۸۹۳،۲۸۰،۰۰۰

### جدول ۹۳: عملکرد فروش فیلم در استان کرمانشاه سال ۱۳۹۴

فیلم	تعداد فیلم	تعداد تماشاگر	متوسط قیمت بلیت (به ریال)	میزان فروش (به ریال)
ایرانی	۲۹	۱۲۵،۴۵۲	۳۹۰۰۵	۴،۸۹۳،۲۸۰،۰۰۰
خارجی	۰	۰	-	۰

### جدول ۹۴: پر فروشترین فیلم‌های اکران شده در استان کرمانشاه سال ۱۳۹۴

نام فیلم	محصول	تعداد تماشاگر	متوسط قیمت بلیت (به ریال)	میزان فروش (به ریال)
محمد رسول الله(ص)	ایران	۳۴،۹۹۲	۴۴،۵۱۲	۱،۵۵۷،۵۸۰،۰۰۰
شاهزاده روم	ایران	۱۶،۰۵۱	۲۸،۶۹۵	۴۶۰،۵۹۰،۰۰۰
ایران برگر	ایران	۱۲،۱۴۶	۳۶،۶۰۱	۴۴۴،۵۶۰،۰۰۰

## جدول ۹۵ : سینماهای استان کرمانشاه سال ۱۳۹۴

ردیف	نام شهر	نام سینما	تعداد سالن	تعداد صندلی	تعداد تماشاگر	متوسط قیمت بلیت (به ریال)	میزان فروش (به ریال)
۱	کرمانشاه	آزادی	۱	۵۰۱	۸۳،۹۸۵	۳۵،۵۰۹	۲،۹۸۲،۱۹۰،۰۰۰
۲	کرمانشاه	فرهنگ	۲	۵۵۰	۴۱،۴۶۷	۴۶،۰۸۷	۱،۹۱۱،۰۹۰،۰۰۰
	جمع		۳	۱،۰۵۱	۱۲۵،۴۵۲	-	۴،۸۹۳،۲۸۰،۰۰۰

## ۲۲. استان کهگیلویه و بویراحمد

استان کهگیلویه و بویراحمد با حدود ۶۵۸،۶۲۹ جمعیت دارای ۴ سینمای فعال و ظرفیت ۱۵۱۲ صندلی می باشد. اطلاعات فیلم های اکران شده در استان موجود نمی باشد.

جدول ۹۶: وضعیت فروش سینماهای استان کهگیلویه و بویراحمد سال ۱۳۹۴

تعداد سینما	تعداد سالن	تعداد صندلی	تعداد تماشاگر	متوسط قیمت بلیت ( به ریال )	میزان فروش ( به ریال )
۴	۴	۱۰۵۱۲	۸۸،۳۰۰	۱۱۳۲۵	۱،۰۰۰،۰۰۰،۰۰۰

جدول ۹۷: عملکرد فروش فیلم در استان کهگیلویه و بویراحمد سال ۱۳۹۴

فیلم	تعداد فیلم	تعداد تماشاگر	متوسط قیمت بلیت ( به ریال )	میزان فروش ( به ریال )
ایرانی	-	-	-	-
خارجی	-	-	-	-

جدول ۹۸: پر فروشترین فیلم های اکران شده در استان کهگیلویه و بویراحمد سال ۱۳۹۴

نام فیلم	محصول	تعداد تماشاگر	متوسط قیمت بلیت ( به ریال )	میزان فروش ( به ریال )
-	-	-	-	-
-	-	-	-	-
-	-	-	-	-

## جدول ۹۹: سینماهای استان کهگیلویه و بویراحمد سال ۱۳۹۴

ردیف	نام شهر	نام سینما	تعداد سالن	تعداد صندلی	تعداد تماشاگر	متوسط قیمت بلیت (به ریال)	میزان فروش (به ریال)
۱	دهدشت	دهناد	۱	۴۰۰	۱۶،۴۰۰	۲۵،۰۰۰	۴۱۰،۰۰۰،۰۰۰
۲	گچساران	آزادی	۱	۵۵۰	۳۵،۰۰۰	۴،۰۰۰	۱۴۰،۰۰۰،۰۰۰
۳	گچساران	مهرگان	۱	۳۵۰	۲۲،۵۰۰	۴،۰۰۰	۹۰،۰۰۰،۰۰۰
۴	یاسوج	هنر	۱	۲۱۲	۱۴،۴۰۰	۲۵،۰۰۰	۳۶۰،۰۰۰،۰۰۰
	جمع		۴	۱،۵۱۲	۸۸،۳۰۰	-	۱،۰۰۰،۰۰۰،۰۰۰

## ۲۳. استان گلستان

استان گلستان با حدود ۱۴،۷۷۷،۰۱۴ جمعیت دارای ۵ سینما و ۸ سالن فعال و ظرفیت ۲۲۴۲ صندلی می باشد.

جدول ۱۰۰: وضعیت فروش سینماهای استان گلستان سال ۱۳۹۴

تعداد سینما	تعداد سالن	تعداد صندلی	تعداد تماشاگر	متوسط قیمت بلیت (به ریال)	میزان فروش (به ریال)
۵	۸	۲،۲۴۲	۱۵۶،۴۹۰	۴۲۲۷۵	۶،۶۱۵،۵۸۹،۰۰۰

جدول ۱۰۱: عملکرد فروش فیلم در استان گلستان سال ۱۳۹۴

فیلم	تعداد فیلم	تعداد تماشاگر	متوسط قیمت بلیت (به ریال)	میزان فروش (به ریال)
ایرانی	۶۸	۱۵۶،۴۹۰	۴۲۲۷۵	۶،۶۱۵،۵۸۹،۰۰۰
خارجی	۰	۰	-	۰

جدول ۱۰۲: پر فروشترین فیلمهای اکران شده در استان گلستان سال ۱۳۹۴

نام فیلم	محصول	تعداد تماشاگر	متوسط قیمت بلیت (به ریال)	میزان فروش (به ریال)
محمد رسول الله(ص)	ایران	۳۱،۱۹۵	۴۳،۴۳۰	۱،۳۵۴،۸۰۹،۰۰۰
ایران برگر	ایران	۱۶،۰۲۸	۴۳،۷۸۰	۷۰۱،۷۰۰،۰۰۰
شاهزاده روم	ایران	۱۲،۵۷۸	۴۱،۸۶۴	۵۲۶،۵۶۰،۰۰۰



## جدول ۱۰۳: سینماهای استان گلستان سال ۱۳۹۴

ردیف	نام شهر	نام سینما	تعداد سالن	تعداد صندلی	تعداد تماشاگر	متوسط قیمت بلیت (به ریال)	میزان فروش (به ریال)
۱	آزادشهر	بهمن	۱	۳۳۳	۸۳۳۴	۲۶،۹۹۲	۲۲۴،۹۵۴،۰۰۰
۲	گرگان	عصر جدید - رسالت	۲	۴۹۰	۳۶،۷۲۳	۴۴،۳۰۲	۱،۶۲۶،۸۹۰،۰۰۰
۳	گرگان	قدس - ۲۲ بهمن	۲	۵۱۰	۲۱،۷۲۳	۲۷،۱۱۴	۵۸۹،۰۰۰،۰۰۰
۴	گرگان	کاپری	۲	۴۱۵	۶۲،۲۹۳	۴۹،۲۸۷	۳،۰۷۰،۲۴۵،۰۰۰
۵	گنبد کاووس	هجرت	۱	۴۹۴	۲۷،۴۱۷	۴۰،۲۸۵	۱،۱۰۴،۵۰۰،۰۰۰
	جمع		۸	۲،۲۴۲	۱۵۶،۴۹۰	-	۶،۶۱۵،۵۸۹،۰۰۰

## ۲۴. استان گیلان

استان گلستان با حدود ۲,۴۸۰,۸۷۴ جمعیت دارای ۸ سینما و ۹ سالن فعال و ظرفیت ۴۴۱۰ صندلی می باشد.

جدول ۱۰۴: وضعیت فروش سینماهای استان گیلان سال ۱۳۹۴

تعداد سینما	تعداد سالن	تعداد صندلی	تعداد تماشاگر	متوسط قیمت بلیت (به ریال)	میزان فروش (به ریال)
۸	۹	۴,۴۱۰	۲۵۰,۶۲۴	۳۳۱۸۳	۸,۳۱۶,۴۱۰,۰۰۰

جدول ۱۰۵: عملکرد فروش فیلم در استان گیلان سال ۱۳۹۴

فیلم	تعداد فیلم	تعداد تماشاگر	متوسط قیمت بلیت (به ریال)	میزان فروش (به ریال)
ایرانی	۴۸	۲۵۰,۶۲۴	۳۳۱۸۳	۸,۳۱۶,۴۱۰,۰۰۰
خارجی	۰	۰	-	۰

جدول ۱۰۶: پر فروشترین فیلم‌های اکران شده در استان گیلان سال ۱۳۹۴

نام فیلم	محصول	تعداد تماشاگر	متوسط قیمت بلیت (به ریال)	میزان فروش (به ریال)
محمد رسول الله(ص)	ایران	۳۵,۵۲۷	۳۷,۷۷۸	۱,۳۴۲,۱۵۰,۰۰۰
نهنگ عنبر	ایران	۲۰,۹۰۷	۳۳,۲۹۸	۶۹۶,۱۶۰,۰۰۰
ایران برگر	ایران	۱۸,۴۱۸	۳۴,۱۶۵	۶۲۹,۲۶۰,۰۰۰

## جدول ۱۰۷: سینماهای استان گیلان سال ۱۳۹۴

ردیف	نام شهر	نام سینما	تعداد سالن	تعداد صندلی	تعداد تماشاگر	متوسط قیمت بلیت (به ریال)	میزان فروش (به ریال)
۱	آستارا	دریا	۱	۲۷۸	۴,۵۳۴	۴۲,۰۸۶	۱۹۰,۸۲۰,۰۰۰
۲	بندرانزلی	قدس - هلال احمر	۱	۴۴۸	۵,۷۱۰	۳۸,۳۹۹	۲۱۹,۲۶۰,۰۰۰
۳	بندرانزلی	گلرخ	۱	۸۵۰	۷,۳۶۶	۴۱,۳۴۱	۳۰۴,۵۲۰,۰۰۰
۴	رشت	بیست و دو بهمن	۱	۹۰۰	۳۸,۵۳۴	۳۲,۷۶۶	۱,۲۶۲,۶۲۰,۰۰۰
۵	رشت	سپیدرود	۲	۴۵۴	۹۱,۴۵۸	۳۲,۸۸۵	۳,۰۰۷,۵۶۰,۰۰۰
۶	رشت	میرزا کوچک خان	۱	۷۵۰	۷۶,۱۹۶	۳۲,۹۷۷	۲,۵۱۲,۷۵۰,۰۰۰
۷	لاهیجان	شهرسبز - قدس -	۱	۲۳۰	۲۵,۸۵۰	۳۰,۹۲۳	۷۹۹,۳۶۰,۰۰۰
۸	ماسال	شادی	۱	۵۰۰	۹۷۶	۲۰,۰۰۰	۱۹,۵۲۰,۰۰۰
	جمع		۹	۴,۴۱۰	۲۵۰,۶۲۴	-	۸,۳۱۶,۴۱۰,۰۰۰

## ۲۵. استان لرستان

استان لرستان با حدود ۱،۷۵۴،۲۴۳ جمعیت دارای ۴ سینما و ۶ سالن فعال با ظرفیت ۲۴۱۰ صندلی می باشد.

جدول ۱۰۸: وضعیت فروش سینماهای استان لرستان سال ۱۳۹۴

تعداد سینما	تعداد سالن	تعداد صندلی	تعداد تماشاگر	متوسط قیمت بلیت (به ریال)	میزان فروش (به ریال)
۴	۶	۲،۴۱۰	۱۰۶،۰۴۸	۴۰۰۰۹	۴،۲۴۲،۸۶۰،۰۰۰

جدول ۱۰۹: عملکرد فروش فیلم در استان لرستان سال ۱۳۹۴

فیلم	تعداد فیلم	تعداد تماشاگر	متوسط قیمت بلیت (به ریال)	میزان فروش (به ریال)
ایرانی	۳۵	۱۰۶،۰۴۸	۴۰۰۰۹	۴،۲۴۲،۸۶۰،۰۰۰
خارجی	۰	۰	—	۰

جدول ۱۱۰: پر فروشترین فیلمهای اکران شده در استان لرستان سال ۱۳۹۴

نام فیلم	محصول	تعداد تماشاگر	متوسط قیمت بلیت (به ریال)	میزان فروش (به ریال)
محمد رسول الله(ص)	ایران	۳۸،۲۶۹	۴۰،۸۷۸	۱،۵۶۴،۳۶۰،۰۰۰
شاهزاده روم	ایران	۱۹،۸۶۴	۳۲،۷۲۹	۶۵۰،۱۲۰،۰۰۰
مزار شریف	ایران	۱۰،۰۵۲	۳۴،۸۱۹	۳۵۰،۰۰۰،۰۰۰

## جدول ۱۱۱: سینماهای استان لرستان سال ۱۳۹۴

ردیف	نام شهر	نام سینما	تعداد سالن	تعداد صندلی	تعداد تماشاگر	متوسط قیمت بلیت (به ریال)	میزان فروش (به ریال)
۱	بروجرد	فلسطین	۱	۱،۰۱۷	۲۷،۴۹۷	۳۵،۲۶۷	۹۶۹،۷۴۰،۰۰۰
۲	بروجرد	آزادی	۱	۵۰۴	۳،۸۹۰	۵۰،۰۰۰	۱۹۴،۵۰۰،۰۰۰
۳	خرم آباد	استقلال	۲	۴۵۹	۷۱،۹۱۷	۴۱،۲۸۲	۲،۹۶۸،۸۶۰،۰۰۰
۴	دورود	کیهان	۲	۴۳۰	۲،۷۴۴	۴۰،۰۰۰	۱۰۹،۷۶۰،۰۰۰
	جمع		۶	۲،۴۱۰	۱۰۶،۰۴۸	-	۴،۲۴۲،۸۶۰،۰۰۰

## ۲۶. استان مازندران

استان مازندران با حدود ۳,۰۷۳,۹۴۳ جمعیت دارای ۱۱ سینما و ۱۲ سالن فعال و ظرفیت ۴۱۰۱ صندلی می باشد.

جدول ۱۱۲: وضعیت فروش سینماهای استان مازندران سال ۱۳۹۴

تعداد سینما	تعداد سالن	تعداد صندلی	تعداد تماشاگر	متوسط قیمت بلیت (به ریال)	میزان فروش (به ریال)
۱۱	۱۲	۴,۱۰۱	۳۴۹,۶۷۷	۳۶۹۶۶	۱۲,۹۲۶,۰۱۵,۰۰۰

جدول ۱۱۳: عملکرد فروش فیلم در استان مازندران سال ۱۳۹۴

فیلم	تعداد فیلم	تعداد تماشاگر	متوسط قیمت بلیت (به ریال)	میزان فروش (به ریال)
ایرانی	۵۱	۳۴۹,۶۷۷	۳۶۹۶۶	۱۲,۹۲۶,۰۱۵,۰۰۰
خارجی	۰	۰	-	۰

جدول ۱۱۴: پر فروشترین فیلمهای اکران شده در استان مازندران سال ۱۳۹۴

نام فیلم	محصول	تعداد تماشاگر	متوسط قیمت بلیت (به ریال)	میزان فروش (به ریال)
محمد رسول الله(ص)	ایران	۸۳,۶۳۳	۴۰,۴۶۳	۳,۳۸۴,۰۳۵,۰۰۰
شاهزاده روم	ایران	۴۴,۵۵۳	۳۶,۲۵۰	۱,۶۱۵,۰۳۵,۰۰۰
ایران برگر	ایران	۳۵,۴۴۷	۳۴,۳۸۵	۱,۲۱۸,۸۵۰,۰۰۰

## جدول ۱۱۵: سینماهای استان مازندران سال ۱۳۹۴

ردیف	نام شهر	نام سینما	تعداد سالن	تعداد صندلی	تعداد تماشاگر	متوسط قیمت بلیت (به ریال)	میزان فروش (به ریال)
۱	آمل	بهمن	۲	۴۴۸	۶۵,۸۷۵	۳۵,۶۳۰	۲,۳۴۷,۱۴۰,۰۰۰
۲	بابل	آزادی	۱	۴۲۳	۵۳,۶۶۰	۳۷,۵۲۳	۲,۰۱۳,۵۱۰,۰۰۰
۳	نوشهر	شقایق	۱	۲۳۵	۴,۲۰۰	۳۴,۲۲۳	۱۴۳,۷۳۵,۰۰۰
۴	بابلسر	شقایق	۱	۵۹۱	۴۸,۲۰۳	۲۶,۶۱۹	۱,۲۸۳,۱۳۰,۰۰۰
۵	بهشهر	بهمن - قدس	۱	۳۴۰	۱۸,۳۹۵	۳۴,۸۷۰	۶۴۱,۴۳۰,۰۰۰
۶	تنکابن	انقلاب	۱	۵۰۰	۸,۶۱۱	۳۸,۳۲۰	۳۲۹,۹۷۰,۰۰۰
۷	ساری	سپهر	۱	۹۷۰	۸۷,۸۱۸	۴۲,۰۵۹	۳,۶۹۳,۵۶۰,۰۰۰
۸	چالوس	جهان نما	۱	۵۹۴	۵۸,۱۴۷	۴۰,۰۰۰	۲,۳۲۵,۸۸۰,۰۰۰
۹	جویبار	مجتمع فرهنگی الغدیر	۱	۱۸۰	۴۸۹	۳۲,۴۹۵	۱۵,۸۹۰,۰۰۰
۱۰	قائمشهر	مجتمع فرهنگی هنرحر	۱	۲۱۰	۳,۱۰۹	۳۰,۰۸۴	۹۳,۵۳۰,۰۰۰
۱۱	نور	مجتمع فرهنگی پیامبر اعظم	۱	۲۸۰	۱,۱۷۰	۳۲,۶۸۴	۳۸,۲۴۰,۰۰۰
	جمع		۱۲	۴,۱۰۱	۳۴۹,۶۷۷	-	۱۲,۹۲۶,۰۱۵,۰۰۰

## ۲۷. استان مرکزی

استان مرکزی با حدود ۱،۴۱۳،۹۵۹ جمعیت دارای ۳ سینما و ۵ سالن فعال و ظرفیت ۱۴۴۵ صندلی می باشد.

جدول ۱۱۶: وضعیت فروش سینماهای استان مرکزی سال ۱۳۹۴

تعداد سینما	تعداد سالن	تعداد صندلی	تعداد تماشاگر	متوسط قیمت بلیت (به ریال)	میزان فروش (به ریال)
۳	۵	۱،۴۴۵	۱۰۳،۴۳۰	۴۶۵۸۶	۴،۸۱۸،۴۳۴،۵۰۰

جدول ۱۱۷: عملکرد فروش فیلم در استان مرکزی سال ۱۳۹۴

فیلم	تعداد فیلم	تعداد تماشاگر	متوسط قیمت بلیت (به ریال)	میزان فروش (به ریال)
ایرانی	۴۲	۱۰۳،۳۶۴	۴۶۵۸۶	۴،۸۱۵،۱۰۴،۵۰۰
خارجی	۱	۶۶	۵۰۴۵۵	۳،۳۳۰،۰۰۰

جدول ۱۱۸: پر فروشترین فیلمهای اکران شده در استان مرکزی سال ۱۳۹۴

نام فیلم	محصول	تعداد تماشاگر	متوسط قیمت بلیت (به ریال)	میزان فروش (به ریال)
محمد رسول الله(ص)	ایران	۳۱،۵۹۳	۵۲۲۴۳	۱،۶۵۰،۵۰۵،۰۰۰
شاهزاده روم	ایران	۱۰،۶۵۱	۵۰۳۵۶	۵۳۶،۳۴۰،۰۰۰
نهنگ عنبر	ایران	۱۱،۹۲۷	۴۳۴۰۳	۵۱۷،۶۷۰،۰۰۰



## جدول ۱۱۹: سینماهای استان مرکزی سال ۱۳۹۴

ردیف	نام شهر	نام سینما	تعداد سالن	تعداد صندلی	تعداد تماشاگر	متوسط قیمت بلیت (به ریال)	میزان فروش (به ریال)
۱	اراک	عصرجدید	۳	۵۳۵	۵۶,۳۲۹	۵۱,۹۰۱	۲,۹۲۳,۵۲۴,۵۰۰
۲	اراک	فرهنگ	۱	۶۰۰	۴۳,۸۵۰	۴۰,۷۹۱	۱,۷۸۸,۷۰۰,۰۰۰
۳	تفرش	پرفسور حسابی	۱	۳۱۰	۳,۲۵۱	۳۲,۶۷۰	۱۰۶,۲۱۰,۰۰۰
	جمع		۵	۱,۴۴۵	۱۰۳,۴۳۰	-	۴,۸۱۸,۴۳۴,۵۰۰

## ۲۸. استان هرمزگان

استان هرمزگان با حدود ۱،۵۷۸،۱۸۳ جمعیت دارای ۳ سینمای فعال و ظرفیت ۶۰۶ صندلی می‌باشد.

جدول ۱۲۰: وضعیت فروش سینماهای استان هرمزگان سال ۱۳۹۴

تعداد سینما	تعداد سالن	تعداد صندلی	تعداد تماشاگر	متوسط قیمت بلیت (به ریال)	میزان فروش (به ریال)
۳	۳	۶۰۶	۵۴،۶۱۲	۴۳۶۱۰	۲،۳۸۱،۶۱۵،۰۰۰

جدول ۱۲۱: عملکرد فروش فیلم در استان هرمزگان سال ۱۳۹۴

فیلم	تعداد فیلم	تعداد تماشاگر	متوسط قیمت بلیت (به ریال)	میزان فروش (به ریال)
ایرانی	۲۰	۵۴،۶۱۲	۴۳۶۱۰	۲،۳۸۱،۶۱۵،۰۰۰
خارجی	۰	۰	-	۰

جدول ۱۲۲: پر فروشترین فیلم‌های اکران شده در استان هرمزگان سال ۱۳۹۴

نام فیلم	محصول	تعداد تماشاگر	متوسط قیمت بلیت (به ریال)	میزان فروش (به ریال)
محمد رسول الله(ص)	ایران	۲۳،۶۱۶	۴۸،۹۹۱	۱،۱۵۶،۹۶۵،۰۰۰
شاهزاده روم	ایران	۱۲،۱۵۰	۳۴،۷۴۳	۴۲۲،۱۳۰،۰۰۰
نهنگ عنبر	ایران	۴،۵۵۹	۳۹،۰۷۳	۱۷۸،۱۳۵،۰۰۰

## جدول ۱۲۳: سینماهای استان هرمزگان سال ۱۳۹۴

ردیف	نام شهر	نام سینما	تعداد سالن	تعداد صندلی	تعداد تماشاگر	متوسط قیمت بلیت (به ریال)	میزان فروش (به ریال)
۱	بندرعباس	ستاره شهر	۱	۲۲۹	۱۱،۰۱۸	۴۰،۴۳۵	۴۴۵،۵۱۰،۰۰۰
۲	بندرعباس	ستاره جنوب	۱	۲۰۷	۳۶،۴۴۷	۴۵،۹۷۵	۱،۶۷۵،۶۵۰،۰۰۰
۳	بندرعباس	سالن شهید بهشتی	۱	۱۷۰	۷،۱۴۷	۳۶،۴۴۳	۲۶۰،۴۵۵،۰۰۰
	جمع		۳	۶۰۶	۵۴،۶۱۲	-	۲،۳۸۱،۶۱۵،۰۰۰

## ۲۹. استان همدان

استان همدان با حدود ۱،۷۵۸،۲۶۸ جمعیت دارای ۵ سینما و ۶ سالن فعال و ظرفیت ۱۹۰۲ صندلی می‌باشد.

جدول ۱۲۴: وضعیت فروش سینماهای استان همدان سال ۱۳۹۴

تعداد سینما	تعداد سالن	تعداد صندلی	تعداد تماشاگر	متوسط قیمت بلیت (به ریال)	میزان فروش (به ریال)
۵	۶	۱،۹۰۲	۱۹۰،۷۸۲	۳۴۵۸۵	۶،۵۹۸،۲۵۰،۰۰۰

جدول ۱۲۵: عملکرد فروش فیلم در استان همدان سال ۱۳۹۴

فیلم	تعداد فیلم	تعداد تماشاگر	متوسط قیمت بلیت (به ریال)	میزان فروش (به ریال)
ایرانی	۴۶	۱۹۰،۷۸۲	۳۴۵۸۵	۶،۵۹۸،۲۵۰،۰۰۰
خارجی	۰	۰	-	۰

جدول ۱۲۶: پر فروشترین فیلم‌های اکران شده در استان همدان سال ۱۳۹۴

نام فیلم	محصول	تعداد تماشاگر	متوسط قیمت بلیت (به ریال)	میزان فروش (به ریال)
محمد رسول‌الله(ص)	ایران	۶۱،۱۵۵	۳۵،۷۴۹	۲،۱۸۶،۲۲۵،۰۰۰
ایران برگر	ایران	۲۸،۱۸۸	۳۳،۰۱۰	۹۳۰،۴۹۰،۰۰۰
شاهزاده روم	ایران	۲۳،۸۳۸	۳۱،۸۴۱	۷۵۹،۰۳۰،۰۰۰

## جدول ۱۲۷: سینماهای استان همدان سال ۱۳۹۴

ردیف	نام شهر	نام سینما	تعداد سالن	تعداد صندلی	تعداد تماشاگر	متوسط قیمت بلیت (به ریال)	میزان فروش (به ریال)
۱	تویسرکان	آزادی	۱	۵۰۰	۱۰۳۱۱	۲۸.۳۹۱	۳۷.۲۲۰.۰۰۰
۲	ملایر	بهمن	۱	۳۷۶	۶۱.۲۰۸	۳۷.۰۸۱	۲.۲۶۹.۶۳۰.۰۰۰
۳	همدان	قدس	۲	۴۴۰	۱۰۶.۲۷۲	۳۳.۸۳۴	۳.۵۹۵.۶۵۰.۰۰۰
۴	همدان	کانون پرورش فکری	۱	۲۰۶	۱۸.۴۶۸	۳۲.۳۰۷	۵۹۶.۶۴۰.۰۰۰
۵	کبودر آهنگ	فرهنگ	۱	۳۸۰	۳.۵۲۳	۲۸.۱۳۲	۹۹.۱۱۰.۰۰۰
	جمع		۶	۱.۹۰۲	۱۹۰.۷۸۲	-	۶.۵۹۸.۲۵۰.۰۰۰

## ۳۰. استان یزد

استان یزد با حدود ۱۰،۷۴،۴۲۸ جمعیت دارای ۲ سینما و ۵ سالن فعال و ظرفیت ۱۵۸۰ صندلی می باشد.

## جدول ۱۲۸: وضعیت فروش سینماهای استان یزد سال ۱۳۹۴

تعداد سینما	تعداد سالن	تعداد صندلی	تعداد تماشاگر	متوسط قیمت بلیت (به ریال)	میزان فروش (به ریال)
۲	۵	۱،۵۸۰	۱۳۸،۲۱۱	۴۱۹۴۱	۵،۷۹۶،۶۴۵،۰۰۰

## جدول ۱۲۹: عملکرد فروش فیلم در استان یزد سال ۱۳۹۴

فیلم	تعداد فیلم	تعداد تماشاگر	متوسط قیمت بلیت (به ریال)	میزان فروش (به ریال)
ایرانی	۴۱	۱۳۸،۲۱۱	۴۱۹۴۱	۵،۷۹۶،۶۴۵،۰۰۰
خارجی	۰	۰	-	۰

## جدول ۱۳۰: پر فروشترین فیلم‌های اکران شده در استان یزد سال ۱۳۹۴

نام فیلم	محصول	تعداد تماشاگر	متوسط قیمت بلیت (به ریال)	میزان فروش (به ریال)
محمد رسول الله(ص)	ایران	۳۹،۵۲۰	۴۶،۶۵۲	۱،۸۴۳،۶۷۵،۰۰۰
نهنگ عنبر	ایران	۱۷،۱۳۱	۴۱،۳۴۱	۷۰۸،۲۰۵،۰۰۰
ایران برگر	ایران	۹،۷۷۸	۴۲،۰۴۵	۴۱۱،۱۱۵،۰۰۰

## جدول ۱۳۱: سینماهای استان یزد سال ۱۳۹۴

ردیف	نام شهر	نام سینما	تعداد سالن	تعداد صندلی	تعداد تماشاگر	متوسط قیمت بلیت (به ریال)	میزان فروش (به ریال)
۱	یزد	تک	۴	۱،۱۸۰	۱۲۳،۲۵۱	۴۳،۳۹۰	۵،۳۴۷،۸۴۵،۰۰۰
۲	یزد	جام جم	۱	۴۰۰	۱۴،۹۶۰	۳۰،۰۰۰	۴۴۸،۸۰۰،۰۰۰
	جمع		۵	۱،۵۸۰	۱۳۸،۲۱۱	-	۵،۷۹۶،۶۴۵،۰۰۰

۱۳۹۴

سازمان سینمایی و امور سمعی بصری

معاونت توسعه فناوری و مطالعات سینمایی

نشانی: تهران، خیابان فاطمی غربی، نبش خیابان سیندخت - پلاک ۲۲۴

تلفن: ۶۶۵۶۳۲۲۰

دورنگار: ۶۶۵۶۳۲۳۷

معاونت توسعه فناوری و مطالعات سینمایی

