

۱۳۹۳

سالنامه آماری فروش فیلم و سینمای ایران سال ۱۳۹۳





شناسنامه

عنوان : سالنامه آماری سینمای ایران سال ۱۳۹۳

مدیر پروژه: محمود اربابی

زیرنظر: علیرضا صدرالدینی، ابراهیم غلامپور

تهیه و تدوین : زهره فتحی، پانته آ خاموشی اصفهانی

پیگیری: حسین محمد اسماعیلی

تاریخ انتشار: تابستان ۹۷

نشانی: تهران ، خیابان فاطمی غربی، نبش خیابان سیندخت-پلاک ۲۲۴

تلفن: ۰۲۲۶۶۵۶۳۲۲۰

دورنگار: ۰۲۲۶۶۵۶۳۲۳۷

فهرست مطالب

شماره صفحه

۱	مقدمه.....
۲	سینمای ایران سال ۱۳۹۳ در یک نگاه :
۳	شاخص ترین های سال ۱۳۹۳.....
۱۹	استان آذربایجان شرقی.....
۲۱	۲. استان آذربایجان غربی.....
۲۳	۳. استان اردبیل.....
۲۵	۴. استان اصفهان.....
۲۷	۵. استان البرز.....
۲۹	۶. استان بوشهر.....
۳۱	۷. استان تهران.....
۳۴	۸. استان چهارمحال و بختیاری.....
۳۶	۹. استان خراسان شمالی.....
۴۰	۱۱. استان خراسان جنوبی.....
۴۲	۱۲. استان خوزستان.....
۴۴	۱۳. استان زنجان.....
۵۰	۱۶. استان فارس.....
۵۲	۱۷. استان قزوین.....
۵۴	۱۸. استان قم.....
۵۶	۱۹. استان کردستان.....
۵۸	۲۰. استان کرمان.....
۶۰	۲۱. استان کرمانشاه.....
۶۲	۲۲. استان کهگیلویه و بویراحمد.....
۶۴	۲۳. استان گلستان.....

۶۶ ۲۴. استان گیلان
۶۸ ۲۵. استان لرستان
۷۰ ۲۶. استان مازندران
۷۲ ۲۷. استان مرکزی
۷۴ ۲۸. استان هرمزگان
۷۶ ۲۹. استان همدان
۷۸ ۳۰. استان یزد

شماره صفحه

فهرست جداول

۴ جدول ۱: وضعیت سینمای کل کشور سال ۱۳۹۳
۶ جدول ۲: عملکرد فیلم های ایرانی در سال ۱۳۹۳ به ترتیب بیشترین تعداد تماشاچی
۱۱ جدول ۳: عملکرد فیلم های ایرانی گروه هنر و تجربه در سال ۱۳۹۳ به ترتیب بیشترین تعداد تماشاچی
۱۲ جدول ۴: عملکرد فیلم های خارجی در سال ۱۳۹۳ به ترتیب بیشترین تعداد تماشاچی
۱۲ جدول ۵: عملکرد فیلم های خارجی گروه هنر و تجربه در سال ۱۳۹۳ به ترتیب بیشترین تعداد تماشاچی
۱۳ جدول ۶: ده فیلم پرفروش ایرانی اکران شده در سینماهای کشور سال ۱۳۹۳
۱۴ جدول ۷: ده استان برتر از نظر جذب تماشاگر به سینما سال ۱۳۹۳
۱۵ جدول ۸: ده استان برتر از نظر میزان کارائی سینماها سال ۱۳۹۳
۱۶ جدول ۹: سینماهای پرفروش کشور سال ۱۳۹۳
۱۷ جدول ۱۰: سینماهای پرتماشاگر کشور سال ۱۳۹۳
۱۸ جدول ۱۱: ده سینمای برتر از نظر میزان کارائی سینماها سال ۱۳۹۳
۱۹ جدول ۱۲: وضعیت فروش سینماهای استان آذربایجان شرقی سال ۱۳۹۳
۱۹ جدول ۱۳: عملکرد فروش فیلم در استان آذربایجان شرقی سال ۱۳۹۳
۱۹ جدول ۱۴: پر فروشترین فیلم های اکران شده در استان آذربایجان شرقی سال ۱۳۹۳
۲۰ جدول ۱۵: سینماهای استان آذربایجان شرقی سال ۱۳۹۳
۲۱ جدول ۱۶: وضعیت فروش سینماهای استان آذربایجان غربی سال ۱۳۹۳
۲۱ جدول ۱۷: عملکرد فروش فیلم در استان آذربایجان غربی سال ۱۳۹۳
۲۱ جدول ۱۸: پر فروشترین فیلم های اکران شده در استان آذربایجان غربی سال ۱۳۹۳
۲۲ جدول ۱۹: سینماهای استان آذربایجان غربی سال ۱۳۹۳
۲۳ جدول ۲۰: وضعیت فروش سینماهای استان اردبیل سال ۱۳۹۳
۲۳ جدول ۲۱: عملکرد فروش فیلم در استان اردبیل سال ۱۳۹۳
۲۳ جدول ۲۲: پر فروشترین فیلم های اکران شده در استان اردبیل سال ۱۳۹۳
۲۴ جدول ۲۳: سینماهای استان اردبیل سال ۱۳۹۳
۲۵ جدول ۲۴: وضعیت فروش سینماهای استان اصفهان سال ۱۳۹۳

۲۵	جدول ۲۵: عملکرد فروش فیلم در استان اصفهان سال ۱۳۹۳
۲۵	جدول ۲۶: پر فروشترین فیلم‌های اکران شده در استان اصفهان سال ۱۳۹۳
۲۶	جدول ۲۷: سینماهای استان اصفهان سال ۱۳۹۳
۲۷	جدول ۲۸: وضعیت فروش سینماهای استان البرز سال ۱۳۹۳
۲۷	جدول ۲۹: عملکرد فروش فیلم در استان البرز سال ۱۳۹۳
۲۷	جدول ۳۰: پر فروشترین فیلم‌های اکران شده در استان البرز سال ۱۳۹۳
۲۸	جدول ۳۱: سینماهای استان البرز سال ۱۳۹۳
۲۹	جدول ۳۲: وضعیت فروش سینماهای استان بوشهر سال ۱۳۹۳
۲۹	جدول ۳۳: عملکرد فروش فیلم در استان بوشهر سال ۱۳۹۳
۲۹	جدول ۳۴: پر فروشترین فیلم‌های اکران شده در استان بوشهر سال ۱۳۹۳
۳۰	جدول ۳۵: سینماهای استان بوشهر سال ۱۳۹۳
۳۱	جدول ۳۶: وضعیت فروش سینماهای استان تهران سال ۱۳۹۳
۳۱	جدول ۳۷: عملکرد فروش فیلم در استان تهران سال ۱۳۹۳
۳۱	جدول ۳۸: پر فروشترین فیلم‌های اکران شده در استان تهران سال ۱۳۹۳
۳۲	جدول ۳۹: سینماهای استان تهران سال ۱۳۹۳
۳۴	جدول ۴۰: وضعیت فروش سینماهای استان چهارمحال و بختیاری سال ۱۳۹۳
۳۴	جدول ۴۱: عملکرد فروش فیلم در استان چهارمحال و بختیاری سال ۱۳۹۳
۳۴	جدول ۴۲: پر فروشترین فیلم‌های اکران شده در استان چهارمحال و بختیاری سال ۱۳۹۳
۳۵	جدول ۴۳: سینماهای استان چهارمحال و بختیاری سال ۱۳۹۳
۳۶	جدول ۴۴: وضعیت فروش سینماهای استان خراسان شمالی سال ۱۳۹۳
۳۶	جدول ۴۵: عملکرد فیلم در استان خراسان شمالی سال ۱۳۹۳
۳۶	جدول ۴۶: پر فروشترین فیلم‌های اکران شده در استان خراسان شمالی سال ۱۳۹۳
۳۷	جدول ۴۷: سینماهای استان خراسان شمالی سال ۱۳۹۳
۳۸	جدول ۴۸: وضعیت فروش سینماهای استان خراسان رضوی سال ۱۳۹۳
۳۸	جدول ۴۹: عملکرد فروش فیلم در استان خراسان رضوی سال ۱۳۹۳
۳۸	جدول ۵۰: پر فروشترین فیلم‌های اکران شده در استان خراسان رضوی سال ۱۳۹۳
۳۹	جدول ۵۱: سینماهای استان خراسان رضوی سال ۱۳۹۳
۴۰	جدول ۵۲: وضعیت فروش سینماهای استان خراسان جنوبی سال ۱۳۹۳
۴۰	جدول ۵۳: عملکرد فروش فیلم در استان خراسان جنوبی سال ۱۳۹۳
۴۰	جدول ۵۴: پر فروشترین فیلم‌های اکران شده در استان خراسان جنوبی سال ۱۳۹۳
۴۱	جدول ۵۵: سینماهای استان خراسان جنوبی سال ۱۳۹۳
۴۲	جدول ۵۶: وضعیت فروش سینماهای استان خوزستان سال ۱۳۹۳
۴۲	جدول ۵۷: عملکرد فروش فیلم در استان خوزستان سال ۱۳۹۳
۴۲	جدول ۵۸: پر فروشترین فیلم‌های اکران شده در استان خوزستان سال ۱۳۹۳
۴۳	جدول ۵۹: سینماهای استان خوزستان سال ۱۳۹۳
۴۴	جدول ۶۰: وضعیت فروش سینماهای استان زنجان سال ۱۳۹۳
۴۴	جدول ۶۱: عملکرد فروش فیلم در استان زنجان سال ۱۳۹۳

جدول ۶۲: پر فروشترین فیلم‌های اکران شده در استان زنجان سال ۱۳۹۳	۴۴
جدول ۶۳: سینماهای استان زنجان سال ۱۳۹۳	۴۵
جدول ۶۴: وضعیت فروش سینماهای استان سمنان سال ۱۳۹۳	۴۶
جدول ۶۵: عملکرد فروش فیلم در استان سمنان سال ۱۳۹۳	۴۶
جدول ۶۶: پر فروشترین فیلم‌های اکران شده در استان سمنان سال ۱۳۹۳	۴۶
جدول ۶۷: سینماهای استان سمنان سال ۱۳۹۳	۴۷
جدول ۶۸: وضعیت فروش سینماهای استان سمنان سال ۱۳۹۳	۴۸
جدول ۶۹: عملکرد فروش فیلم در استان سیستان و بلوچستان سال ۱۳۹۳	۴۸
جدول ۷۰: پر فروشترین فیلم‌های اکران شده در استان سیستان و بلوچستان سال ۱۳۹۳	۴۸
جدول ۷۱: سینماهای استان سیستان و بلوچستان سال ۱۳۹۳	۴۹
جدول ۷۲: وضعیت فروش سینماهای استان فارس سال ۱۳۹۳	۵۰
جدول ۷۳: عملکرد فروش فیلم در استان فارس سال ۱۳۹۳	۵۰
جدول ۷۴: پر فروشترین فیلم‌های اکران شده در استان فارس سال ۱۳۹۳	۵۰
جدول ۷۵: سینماهای استان فارس سال ۱۳۹۳	۵۱
جدول ۷۶: وضعیت فروش سینماهای استان قزوین سال ۱۳۹۳	۵۲
جدول ۷۷: عملکرد فروش فیلم در استان قزوین سال ۱۳۹۳	۵۲
جدول ۷۸: پر فروشترین فیلم‌های اکران شده در استان قزوین سال ۱۳۹۳	۵۲
جدول ۷۹: سینماهای استان قزوین سال ۱۳۹۳	۵۳
جدول ۸۰: وضعیت فروش سینماهای استان قم سال ۱۳۹۳	۵۴
جدول ۸۱: عملکرد فروش فیلم در استان قم سال ۱۳۹۳	۵۴
جدول ۸۲: پر فروشترین فیلم‌های اکران شده در استان قم سال ۱۳۹۳	۵۴
جدول ۸۳: سینماهای استان قم سال ۱۳۹۳	۵۵
جدول ۸۴: وضعیت فروش سینماهای استان کردستان سال ۱۳۹۳	۵۶
جدول ۸۵: عملکرد فروش فیلم در استان کردستان سال ۱۳۹۳	۵۶
جدول ۸۶: پر فروشترین فیلم‌های اکران شده در استان کردستان سال ۱۳۹۳	۵۶
جدول ۸۷: سینماهای استان کردستان سال ۱۳۹۳	۵۷
جدول ۸۸: وضعیت فروش سینماهای استان کرمان سال ۱۳۹۳	۵۸
جدول ۸۹: عملکرد فروش فیلم در استان کرمان سال ۱۳۹۳	۵۸
جدول ۹۰: پر فروشترین فیلم‌های اکران شده در استان کرمان سال ۱۳۹۳	۵۸
جدول ۹۱: سینماهای استان کرمان سال ۱۳۹۳	۵۹
جدول ۹۲: وضعیت فروش سینماهای استان کرمانشاه سال ۱۳۹۳	۶۰
جدول ۹۳: عملکرد فروش فیلم در استان کرمانشاه سال ۱۳۹۳	۶۰
جدول ۹۴: پر فروشترین فیلم‌های اکران شده در استان کرمانشاه سال ۱۳۹۳	۶۰
جدول ۹۵: سینماهای استان کرمانشاه سال ۱۳۹۳	۶۱
جدول ۹۶: وضعیت فروش سینماهای استان کهگیلویه و بویراحمد سال ۱۳۹۳	۶۲
جدول ۹۷: عملکرد فروش فیلم در استان کهگیلویه و بویراحمد سال ۱۳۹۳	۶۲
جدول ۹۸: پر فروشترین فیلم‌های اکران شده در استان کهگیلویه و بویراحمد سال ۱۳۹۳	۶۲

۶۳.....	جدول ۹۹: سینماهای استان کهگیلویه و بویراحمد سال ۱۳۹۳
۶۴.....	جدول ۱۰۰: وضعیت فروش سینماهای استان گلستان سال ۱۳۹۳
۶۴.....	جدول ۱۰۱: عملکرد فروش فیلم در استان گلستان سال ۱۳۹۳
۶۴.....	جدول ۱۰۲: پر فروشترین فیلم‌های اکران شده در استان گلستان سال ۱۳۹۳
۶۵.....	جدول ۱۰۳: سینماهای استان گلستان سال ۱۳۹۳
۶۶.....	جدول ۱۰۴: وضعیت فروش سینماهای استان گیلان سال ۱۳۹۳
۶۶.....	جدول ۱۰۵: عملکرد فروش فیلم در استان گیلان سال ۱۳۹۳
۶۶.....	جدول ۱۰۶: پر فروشترین فیلم‌های اکران شده در استان گیلان سال ۱۳۹۳
۶۷.....	جدول ۱۰۷: سینماهای استان گیلان سال ۱۳۹۳
۶۸.....	جدول ۱۰۸: وضعیت فروش سینماهای استان لرستان سال ۱۳۹۳
۶۸.....	جدول ۱۰۹: عملکرد فروش فیلم در استان لرستان سال ۱۳۹۳
۶۸.....	جدول ۱۱۰: پر فروشترین فیلم‌های اکران شده در استان لرستان سال ۱۳۹۳
۶۹.....	جدول ۱۱۱: سینماهای استان لرستان سال ۱۳۹۳
۷۰.....	جدول ۱۱۲: وضعیت فروش سینماهای استان مازندران سال ۱۳۹۳
۷۰.....	جدول ۱۱۳: عملکرد فروش فیلم در استان مازندران سال ۱۳۹۳
۷۰.....	جدول ۱۱۴: پر فروشترین فیلم‌های اکران شده در استان مازندران سال ۱۳۹۳
۷۱.....	جدول ۱۱۵: سینماهای استان مازندران سال ۱۳۹۳
۷۲.....	جدول ۱۱۶: وضعیت فروش سینماهای استان مرکزی سال ۱۳۹۳
۷۲.....	جدول ۱۱۷: عملکرد فروش فیلم در استان مرکزی سال ۱۳۹۳
۷۲.....	جدول ۱۱۸: پر فروشترین فیلم‌های اکران شده در استان مرکزی سال ۱۳۹۳
۷۳.....	جدول ۱۱۹: سینماهای استان مرکزی سال ۱۳۹۳
۷۴.....	جدول ۱۲۰: وضعیت فروش سینماهای استان هرمزگان سال ۱۳۹۳
۷۴.....	جدول ۱۲۱: عملکرد فروش فیلم در استان هرمزگان سال ۱۳۹۳
۷۴.....	جدول ۱۲۲: پر فروشترین فیلم‌های اکران شده در استان هرمزگان سال ۱۳۹۳
۷۵.....	جدول ۱۲۳: سینماهای استان هرمزگان سال ۱۳۹۳
۷۶.....	جدول ۱۲۴: وضعیت فروش سینماهای استان همدان سال ۱۳۹۳
۷۶.....	جدول ۱۲۵: عملکرد فروش فیلم در استان همدان سال ۱۳۹۳
۷۶.....	جدول ۱۲۶: پر فروشترین فیلم‌های اکران شده در استان همدان سال ۱۳۹۳
۷۷.....	جدول ۱۲۷: سینماهای استان همدان سال ۱۳۹۳
۷۸.....	جدول ۱۲۸: وضعیت فروش سینماهای استان یزد سال ۱۳۹۳
۷۸.....	جدول ۱۲۹: عملکرد فروش فیلم در استان یزد سال ۱۳۹۳
۷۸.....	جدول ۱۳۰: پر فروشترین فیلم‌های اکران شده در استان یزد سال ۱۳۹۳
۷۹.....	جدول ۱۳۱: سینماهای استان یزد سال ۱۳۹۳

شماره صفحه

فهرست نمودار

- نمودار ۱: نمودار میزان فروش سینماهای کشور سال ۱۳۹۳ به تفکیک استان ۵
- نمودار ۲: پرفروش ترین فیلم های ایرانی اکران شده در سینماهای کشور سال ۱۳
- نمودار ۳: پرفروش ترین سینماهای کشور سال ۱۳۹۳ ۱۶
- نمودار ۴: پربیننده ترین سینماهای کشور سال ۱۳۹۳ ۱۷

مقدمه

آمار و اطلاعات مناسب و منسجم یکی از مهمترین ملزومات سیاستگذاری، برنامه ریزی فرهنگی و تحقیق و پژوهش در فرهنگ، می باشد. یکی از معضلات در نهادهای سیاست گذار و برنامه ریز گردآوری و تنظیم اطلاعات و آمار فرهنگی، بوده و می باشد. تلاشهای بسیاری صورت گرفته تا بتوان آمارهای فرهنگی در چارچوبی مشخص گردهم آیند و تبیین درستی از وضعیت آن ارائه گردد. هرچند این تلاشها هنوز به نتیجه قابل اعتماد و اتکایی که مورد تایید محققان و پژوهشگران قرار گیرد، نرسیده است. اماتلاش ها جهت دستیابی به منابع آماری بایدادامه یابد و سعی می شود با بهره گیری از تجربیات داخلی و بین المللی ساختارهایی طراحی و گردآوری آمار از برخی بخش های قابل دستیابی انجام پذیرد.

سینما، به عنوان یک پدیده هنری، فناورانه و اقتصادی همواره مورد توجه برنامه ریزان فرهنگی می باشد. از گذشته- ای نه چندان دور، اطلاعات و آمار مربوط به این عرصه از جمله فروش فیلم های سینمایی در سازمان سینمایی به صورت مکتوب گردآوری و در گزارش های موردی ارائه می شد. امروزه دیجیتالی شدن اسناد مکتوب مزایای قابل ملاحظه ای برای جویندگان این اطلاعات و آمار فراهم می آورد، تلاش و پشتکار کارشناسان در معاونت توسعه فناوری و مطالعات سینمایی، منجر به ارائه گنجینه ارزشمندی از آمار و اطلاعات فروش سینمای ایران از سال ۱۳۶۴ شده است که وارد سیستم های ثبت دیجیتالی شده اند.

بهره گیری بهتر از داده ها و امکان ارائه تصویری دقیق از وضعیت سینمای ایران در سه دهه اخیر با هدف پاسخگویی به نیاز فرهنگی و هنری کشور، تقویت ظرفیت های مطالعاتی و پژوهشی، فراهم ساختن اطلاعات و آمار صحیح، یکسان و روزآمد، ایجاد سهولت در برنامه ریزی واقع گرایانه، باعث شده معاونت «سالنامه آماری فروش فیلم و سینمای ایران» را طراحی و منتشر و در اختیار علاقمندان قرار دهد. امیدواریم این مجموعه ها بتواند تصویر روشنی از وضعیت اقتصاد سینمای ایران برای سیاست گذاران، برنامه ریزان و پژوهشگران این عرصه فراهم آورد. همچنین با توجه به اینکه این معاونت بنا دارد این مجموعه را در بازه های ده ساله منتشر نماید، بهره مندی از نظرات و دیدگاه- های پژوهشگران و صاحب نظران باعث ارتقاء این فرایند خواهد شد.

در سی امین شماره از این مجموعه که «سالنامه آماری فروش فیلم و سینمای ایران (۱۳۹۳)» نام دارد، آمار و اطلاعات فروش سینمای ایران از دو منظر سینما (تعداد سینما، تعداد سالن، قیمت بلیط، میزان فروش، تعداد تماشاگر، میزان کرائی) و فیلم های سینمایی (اسامی فیلم های به نمایش درآمده ایرانی و خارجی، ژانر فیلم های ایرانی، کشور سازنده فیلم های خارجی، میزان فروش و تماشاگر به تفکیک فیلم) در دو سطح و گستره کشوری و استانی ارائه شده است.

محمود اربابی

معاون توسعه فناوری و مطالعات سینمایی

سینمای ایران سال ۱۳۹۳ در یک نگاه :

- ۳۰ استان کشور دارای سینمای فعال بودند (سینماهای استان ایلام در این سال فعالیت نداشته و اطلاعات فیلم های اکران شده در سینماهای استان خراسان رضوی و کهگیلویه و بویر احمد موجود نیست)
- ۱۶۲ سینما دارای ۲۶۶ سالن نمایش
- ظرفیت سالن های سینما ۹۷،۰۱۳ صندلی
- تعداد کل تماشاگر سینماهای کشور ۱۲،۶۹۰،۲۴۴ نفر
- میزان کل فروش سینماهای کشور ۵۵۲،۸۴۰،۷۴۴،۵۰۰ ریال (پنجاه و پنج میلیارد تومان)
- متوسط قیمت بلیت سینما ۴۳،۶۰۰ ریال
- متوسط فروش هر سالن سینما ۲،۰۷۸،۳۴۹،۰۰۰ ریال (دویست و هشت میلیون تومان)
- متوسط فروش هر صندلی سینما ۵،۶۹۹،۰۰۰ ریال (پانصد و هفتاد هزار تومان)
- متوسط تماشاگر هر سالن سینما ۴۷،۷۰۸ نفر
- متوسط نشست تماشاگر بر هر صندلی ۱۳۱ نفر
- با توجه به جمعیت کشور ۶۶۹ ، ۷۵ ، ۱۴۹ نفر، هر ایرانی در این سال ۰،۲ بار به سینما رفته است

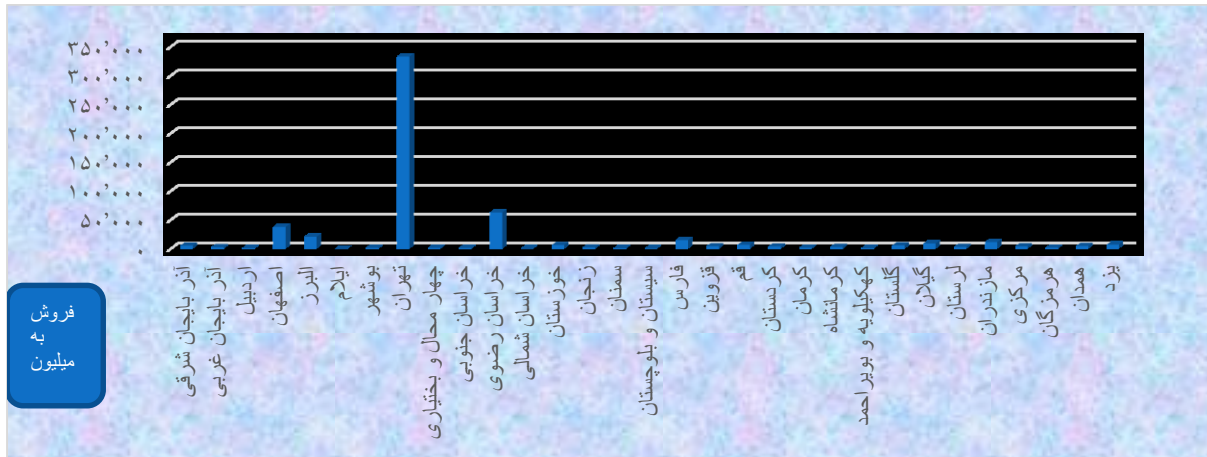
شاخص ترین های سال ۱۳۹۳

- پر فروشترین فیلم ایرانی: "شهر موش ها ۲" به کارگردانی "مرضیه برومند" از ژانر "کودک و نوجوان" با فروش ۹۸،۱۷۳،۱۳۴،۰۰۰ (نه میلیارد و هشت صد میلیون تومان)
- پرفروشترین فیلم گروه هنر و تجربه: "ماهی و گربه" به کارگردانی "شهرام مگری" از ژانر "معمایی - جنایی" با ۳،۹۴۹،۲۳۵،۰۰۰ ریال فروش (سیصد و نود و پنج میلیون تومان)
- پر فروشترین استان: استان "تهران" با فروش ۳۳۲،۵۹۲،۸۸۱،۵۰۰ ریال (سی و سه میلیارد تومان)
- کم فروشترین استان: استان "خراسان شمالی" با فروش ۷۰،۷۴۰،۰۰۰ ریال (هفت میلیون تومان)
- پر تماشاگرترین استان: استان "تهران" با ۶،۶۰۱،۲۰۰ نفر تماشاگر
- کم تماشاگرترین استان: استان "خراسان شمالی" با ۲۲۹۴ نفر تماشاگر
- پرفروشترین سینما: سینما "آزادی تهران" با فروش ۶۸،۱۴۷،۶۲۰،۰۰۰ ریال (شش میلیارد و هشتصد میلیون تومان)
- پر تماشاگر ترین سینما: سینما "آزادی تهران" با ۱،۲۱۱،۰۱۴ نفر تماشاگر
- گرانترین استان برای تماشای فیلم استان "تهران" (به طور متوسط هر تماشاگر ۵۰،۳۸۴ ریال برای خرید بلیت در این استان هزینه کرده)
- سینماهای با فروش بالای ۵ میلیارد تومان: سینما "آزادی تهران" (۶ میلیارد و هشتصد میلیون تومان)
- سینما های بیش از ده سالن: "کوروش" تهران (۱۲ سالن)
- گرانترین بلیت سینما: بلیت سینمای "قلهک" مشهد با قیمت ۶۰،۰۰۰ ریال
- ارزانترین بلیت سینما: بلیت سینما "آزادی و مهرگان" گچساران استان کهگیلویه و بویراحمد با قیمت ۴۰۰۰ ریال
- بالاترین استان از نظر کارائی سینما: استان "قزوین" با ۲۸۶ (نفر/صندلی)
- کمترین استان از نظر میزان کارائی سینما: استان "خراسان شمالی" با ۵ (نفر/صندلی)
- بالاترین میزان کارائی سینما: سینما "آزادی تهران" (استان تهران) با ۱۰۹۹ (نفر/صندلی)
- کمترین میزان بهره برداری سینما: سینما "کانون بوشهر" (استان بوشهر) ۱ (نفر/صندلی)

جدول ۱: وضعیت سینمای کل کشور سال ۱۳۹۳

ردیف	استان	تعداد سینما	تعداد سالن	تعداد صندلی	تعداد فیلم	تعداد تماشاگر	متوسط قیمت بلیت به ریال	میزان فروش به ریال
۱	آذربایجان شرقی	۷	۸	۴,۳۶۵	۵۶	۱۷۴,۱۰۷	۲۹,۵۷۳	۵,۱۴۸,۷۸۵,۰۰۰
۲	آذربایجان غربی	۳	۳	۲,۱۰۷	۴۸	۵۸,۹۳۴	۴۰,۰۰۰	۲,۳۵۷,۳۶۰,۰۰۰
۳	اردبیل	۳	۳	۱,۵۹۰	۲۰	۲۷,۷۳۸	۲۶,۸۹۶	۷۴۶,۰۳۵,۰۰۰
۴	اصفهان	۹	۱۲	۴,۶۸۲	۵۱	۹۹۴,۹۶۲	۳۷,۶۶۷	۳۷,۴۷۶,۹۷۵,۰۰۰
۵	البرز	۴	۷	۲,۲۲۹	۴۲	۴۵۰,۳۸۱	۴۵,۳۶۲	۲۰,۴۳۰,۱۵۴,۵۰۰
۶	ایلام	-	-	-	-	۰	-	۰
۷	بوشهر	۳	۵	۱,۴۹۶	۳۷	۴۲,۱۴۴	۳۳,۸۴۰	۱,۴۲۶,۱۶۴,۰۰۰
۸	تهران	۴۸	۱۱۶	۳۷,۰۱۶	۱۲۶	۶,۶۰۱,۲۰۰	۵۰,۳۸۴	۳۳۲,۵۹۲,۸۸۱,۵۰۰
۹	چهارمحال و بختیاری	۱	۱	۵۰۰	۲۷	۵۰,۰۴۸	۲۷,۹۳۲	۱,۳۹۷,۹۴۹,۰۰۰
۱۰	خراسان جنوبی	۴	۴	۱,۱۵۰	۲۲	۴۷,۲۸۳	۲۴,۳۲۰	۱,۱۴۹,۹۰۵,۰۰۰
۱۱	خراسان رضوی	۸	۱۸	۶,۰۰۶	-	۱,۴۵۲,۹۶۵	۴۲,۹۹۳	۶۲,۴۶۷,۰۰۲,۰۰۰
۱۲	خراسان شمالی	۱	۱	۴۵۳	۱۳	۲,۲۹۴	۳۰,۸۳۷	۷۰,۷۴۰,۰۰۰
۱۳	خوزستان	۸	۹	۴,۲۰۶	۴۵	۲۰۱,۱۸۴	۳۰,۱۸۷	۶,۰۷۳,۰۴۸,۰۰۰
۱۴	زنجان	۱	۱	۲۳۱	۲۹	۵۶,۹۳۳	۳۳,۱۸۳	۱,۸۸۹,۱۸۰,۰۰۰
۱۵	سمنان	۲	۲	۵۸۵	۱۵	۲۰,۵۱۵	۳۴,۱۰۱	۶۹۹,۵۹۰,۰۰۰
۱۶	سیستان و بلوچستان	۱	۱	۲۰۰	۱۳	۱۰,۸۹۹	۲۱,۳۰۲	۲۳۲,۱۷۱,۵۰۰
۱۷	فارس	۸	۸	۵,۶۲۴	۵۴	۴۳۳,۷۱۸	۳۳,۵۲۵	۱۴,۵۴۰,۳۸۹,۰۰۰
۱۸	قزوین	۲	۲	۳۹۵	۳۱	۱۱۲,۹۰۰	۳۴,۸۴۴	۳,۹۳۳,۸۴۰,۰۰۰
۱۹	قم	۲	۳	۷۵۰	۳۵	۱۶۹,۵۷۰	۳۸,۲۰۰	۶,۴۷۷,۵۹۰,۰۰۰
۲۰	کردستان	۱	۳	۷۵۹	۴۱	۱۲۱,۲۶۸	۲۹,۲۹۲	۳,۵۵۲,۱۶۰,۰۰۰
۲۱	کرمان	۴	۵	۱,۷۳۰	۲۴	۴۸,۵۴۷	۲۹,۸۱۱	۱,۴۴۷,۲۳۰,۰۰۰
۲۲	کرمانشاه	۲	۳	۱,۰۵۱	۳۴	۹۹,۸۷۲	۲۸,۵۴۷	۲,۸۵۱,۰۳۰,۰۰۰
۲۳	کهگیلویه و بویراحمد	۴	۴	۱,۶۱۲	-	۷۵,۴۰۰	۹,۶۸۲	۷۳۰,۰۰۰,۰۰۰
۲۴	گلستان	۵	۸	۲,۲۴۲	۷۴	۱۶۶,۷۷۳	۳۳,۳۵۶	۵,۵۶۲,۸۶۰,۰۰۰
۲۵	گیلان	۹	۱۰	۴,۹۱۴	۴۹	۲۷۲,۳۰۱	۳۲,۱۰۵	۸,۷۴۲,۱۲۵,۰۰۰
۲۶	لرستان	۴	۵	۲,۰۷۶	۳۰	۸۱,۷۴۴	۳۵,۳۴۳	۲,۸۸۹,۱۱۰,۰۰۰
۲۷	مازندران	۸	۹	۴,۲۸۳	۴۰	۳۹۷,۹۹۳	۲۸,۳۸۲	۱۱,۲۹۵,۸۸۰,۰۰۰
۲۸	مرکزی	۲	۳	۱,۰۵۰	۱۴	۱۰۲,۶۱۴	۳۷,۸۶۵	۳,۸۸۵,۵۰۶,۰۰۰
۲۹	هرمزگان	۱	۱	۲۲۹	۲۲	۵۶,۴۹۲	۲۹,۵۰۸	۱,۶۶۶,۹۸۵,۰۰۰
۳۰	همدان	۵	۶	۱,۹۰۲	۳۸	۱۳۶,۶۰۶	۳۲,۲۴۹	۴,۴۰۵,۴۱۵,۰۰۰
۳۱	یزد	۲	۵	۱,۵۸۰	۴۱	۲۲۲,۸۵۹	۳۰,۰۷۶	۶,۷۰۲,۶۸۴,۰۰۰
	جمع	۱۶۲	۲۶۶	۹۷,۰۱۳	-	۱۲,۶۹۰,۲۴۴	-	۵۵۲,۸۴۰,۷۴۴,۵۰۰

نمودار ۱: نمودار میزان فروش سینماهای کشور سال ۱۳۹۳ به تفکیک استان



جدول ۲: عملکرد فیلم های ایرانی در سال ۱۳۹۳ به ترتیب بیشترین تعداد تماشاچی

ردیف	نام فیلم	ژانر	تعداد تماشاچی	قیمت بلیت (به ریال)	میزان فروش (به ریال)
۱	شهر موش ها ۲	کودک و نوجوان	۲,۳۳۴,۵۲۲	۳۸,۹۲۴	۹۸,۱۷۳,۱۳۴,۰۰۰
۲	طبقه حساس	اجتماعی - کمدی	۹۳۹,۱۸۸	۴۰,۸۴۴	۴۲,۹۳۰,۳۱۶,۰۰۰
۳	آتش بس ۲	اجتماعی - کمدی	۸۷۰,۶۸۹	۴۱,۰۳۱	۴۰,۲۴۸,۲۷۳,۵۰۰
۴	معراجی ها	کمدی - دفاع مقدس	۷۹۹,۰۱۴	۳۶,۷۴۸	۳۰,۳۶۲,۳۴۴,۰۰۰
۵	فرش قرمز (رد کارپت)	اجتماعی - کمدی	۷۰۱,۶۳۱	۳۹,۷۵۴	۳۰,۹۷۷,۵۳۸,۰۰۰
۶	شیار صد و چهل و سه	دفاع مقدس	۶۱۵,۸۸۲	۴۰,۴۲۷	۲۷,۲۳۰,۶۲۸,۰۰۰
۷	خط ویژه	اجتماعی - درام	۵۹۶,۰۹۵	۳۹,۵۸۱	۲۴,۲۲۱,۴۸۸,۰۰۰
۸	کلاشینکف	اجتماعی	۴۴۸,۴۳۷	۴۰,۴۱۵	۱۹,۵۸۶,۸۱۷,۰۰۰
۹	چ	دفاع مقدس - بیوگرافی	۳۹۳,۰۵۶	۳۸,۷۸۶	۱۷,۳۵۱,۰۰۱,۰۰۰
۱۰	آنچه مردان درباره زنان نمی دانند	اجتماعی	۳۵۳,۰۷۲	۴۰,۸۴۳	۱۵,۳۲۴,۶۳۱,۰۰۰
۱۱	خواب زده ها	کمدی - عاشقانه	۳۰۷,۶۰۷	۴۱,۷۶۰	۱۴,۰۶۶,۴۳۶,۰۰۰
۱۲	پنج ستاره	اجتماعی	۲۸۴,۰۲۰	۴۱,۶۰۵	۱۰,۸۹۹,۹۳۸,۵۰۰
۱۳	مجرد ۴۰ ساله	کمدی	۲۸۳,۳۸۳	۴۰,۹۰۱	۱۲,۳۱۹,۱۳۸,۰۰۰
۱۴	آرایش غلیظ	اجتماعی	۲۳۹,۱۳۲	۴۱,۷۳۳	۱۰,۹۶۷,۲۹۸,۰۰۰
۱۵	ساکن طبقه وسط	اجتماعی - فلسفی	۲۳۴,۷۴۶	۴۴,۵۰۴	۱۱,۳۷۵,۲۹۵,۰۰۰
۱۶	امروز	اجتماعی	۱۹۶,۶۷۶	۴۶,۸۶۸	۹,۵۷۴,۶۵۵,۰۰۰
۱۷	آذر، شهدخت، پرویز و دیگران	اجتماعی - درام	۱۸۲,۶۸۳	۴۱,۶۷۷	۸,۷۲۳,۶۵۴,۰۰۰
۱۸	ملبورن	اجتماعی	۱۷۹,۶۴۳	۴۵,۷۱۸	۸,۹۷۳,۰۷۱,۰۰۰
۱۹	فرشته ها با هم می آیند	اجتماعی - دینی	۱۶۲,۰۸۳	۴۰,۹۲۵	۷,۳۰۲,۶۹۴,۰۰۰
۲۰	شانس , عشق , تصادف	کودک و نوجوان	۱۴۷,۲۱۵	۳۸,۹۱۱	۵,۸۲۷,۸۹۴,۰۰۰
۲۱	زندگی مشترک آقای محمودی و بانو	اجتماعی	۱۴۴,۱۴۰	۴۰,۹۵۰	۶,۵۷۲,۴۳۵,۵۰۰
۲۲	چند متر مکعب عشق	اجتماعی - درام - عاشقانه	۱۱۸,۱۹۷	۴۲,۷۱۴	۵,۱۸۵,۲۳۸,۵۰۰
۲۳	متروپل	اجتماعی	۱۱۴,۱۰۹	۴۳,۱۸۳	۵,۲۰۱,۹۱۶,۵۰۰
۲۴	لامپ ۱۰۰	اجتماعی	۱۱۱,۴۸۶	۳۹,۹۹۸	۴,۹۸۵,۷۹۹,۰۰۰
۲۵	مستانه	اجتماعی	۱۱۰,۱۸۷	۴۰,۸۶۴	۴,۷۸۰,۵۰۴,۰۰۰
۲۶	زندگی جای دیگری است	اجتماعی	۱۰۲,۳۷۴	۴۴,۳۳۵	۴,۹۰۷,۱۱۰,۰۰۰

جدول شماره ۲: عملکرد فیلم های ایرانی در سال ۱۳۹۳ به ترتیب بیشترین تعداد تماشاچی

ردیف	نام فیلم	ژانر	تعداد تماشاچی	قیمت بلیت (به ریال)	میزان فروش (به ریال)
۲۷	خانوم	اجتماعی	۹۵,۵۷۵	۴۱,۴۴۷	۴,۶۱۰,۷۶۵,۰۰۰
۲۸	کالسکه	کمدی	۷۸,۲۵۵	۳۹,۴۸۰	۳,۰۸۳,۳۲۴,۰۰۰
۲۹	سیزده	اجتماعی	۶۹,۱۹۵	۴۶,۵۳۷	۳,۳۴۱,۰۹۵,۰۰۰
۳۰	تمشک	اجتماعی	۶۸,۶۷۴	۴۰,۶۲۸	۳,۰۶۱,۰۶۱,۰۰۰
۳۱	میهمان داریم	اجتماعی	۶۷,۹۱۸	۴۲,۷۶۵	۲,۹۰۴,۵۲۰,۰۰۰
۳۲	تراژدی	اجتماعی	۶۵,۶۸۴	۴۵,۸۷۲	۳,۳۳۹,۲۴۷,۵۰۰
۳۳	ایران برگر	اجتماعی - کمدی	۵۳,۵۶۲	۴۳,۰۹۲	۲,۴۳۱,۶۹۶,۰۰۰
۳۴	استراحت مطلق	اجتماعی	۴۳,۵۹۰	۴۷,۲۰۵	۲,۱۴۰,۸۳۵,۰۰۰
۳۵	بیگانه	اجتماعی	۳۴,۲۹۴	۴۸,۴۳۲	۱,۷۰۷,۰۰۲,۰۰۰
۳۶	رستم و سهراب (پویانمایی)	کودک و نوجوان	۳۱,۱۶۴	۴۲,۴۲۸	۱,۱۴۳,۳۶۷,۰۰۰
۳۷	رخ دیوانه	اجتماعی	۲۹,۲۴۵	۴۵,۰۹۰	۱,۵۷۸,۹۹۰,۰۰۰
۳۸	خانه ای کنار ابرها	دفاع مقدس	۲۷,۸۴۰	۳۵,۹۸۷	۱,۰۲۱,۳۶۷,۰۰۰
۳۹	اشباح	اجتماعی	۲۵,۴۸۹	۴۷,۶۳۷	۱,۲۱۲,۲۱۲,۵۰۰
۴۰	همه چیز برای فروش	اجتماعی	۲۱,۵۹۳	۴۹,۸۳۱	۱,۱۷۶,۷۳۰,۰۰۰
۴۱	برف	اجتماعی	۱۹,۱۲۸	۴۴,۳۸۲	۸۸۷,۹۹۵,۰۰۰
۴۲	روزگاری عشق و خیانت	انقلاب اسلامی	۱۸,۱۹۰	۴۰,۵۱۳	۶۵۳,۵۴۱,۰۰۰
۴۳	تجربش ناتمام	اجتماعی	۱۷,۶۲۶	۴۰,۳۶۴	۷۴۰,۰۳۰,۰۰۰
۴۴	رسوایی ۲	اجتماعی - کمدی	۹,۴۸۷	۲۵,۰۰۰	۲۳۷,۱۷۵,۰۰۰
۴۵	بادیگران	اجتماعی	۸,۸۵۲	۵۴,۷۹۶	۴۹۲,۰۲۵,۰۰۰
۴۶	گورداله و عمه غولی	کودک و نوجوان	۸,۶۵۸	۳۹,۱۸۴	۲۶۳,۷۹۱,۰۰۰
۴۷	طعم شیرین خیال	اجتماعی	۸,۶۲۷	۴۶,۷۸۶	۴۴۷,۹۷۵,۰۰۰
۴۸	کلاه قرمزی و بچه ننه	کودک و نوجوان	۷,۹۳۱	۲۵,۰۰۰	۱۹۸,۲۷۵,۰۰۰
۴۹	پنجاه قدم آخر	دفاع مقدس	۷,۷۱۴	۴۲,۱۹۱	۳۰۰,۰۴۵,۰۰۰
۵۰	ارسال آگهی تسلیت برای روزنامه	اجتماعی	۷,۳۰۴	۵۰,۲۹۷	۳۹۷,۴۸۵,۰۰۰
۵۱	بوی گندم	اجتماعی	۷,۰۷۹	۲۷,۲۶۷	۱۹۸,۰۹۰,۰۰۰
۵۲	جمشید و خورشید (انیمیشن)	کودک و نوجوان	۶,۵۷۱	۴۷,۸۵۵	۳۱۷,۱۱۵,۰۰۰
۵۳	سه نفر روی یک خط	اجتماعی - کمدی	۶,۵۲۶	۳۰,۲۷۹	۱۹۵,۰۰۰,۰۰۰

جدول شماره ۲: عملکرد فیلم های ایرانی در سال ۱۳۹۳ به ترتیب بیشترین تعداد تماشاچی

ردیف	نام فیلم	ژانر	تعداد تماشاچی	قیمت بلیت (به ریال)	میزان فروش (به ریال)
۵۴	دنیای پر امید	اجتماعی - خانوادگی	۶,۴۵۴	۴۴,۲۲۲	۲۵۳,۳۱۵,۰۰۰
۵۵	دریست آزادی	اجتماعی	۶,۳۹۳	۴۲,۰۸۷	۲۹۴,۴۱۹,۰۰۰
۵۶	فصل فراموشی فریبا	اجتماعی - درام	۵,۸۱۶	۴۵,۵۹۶	۲۵۴,۲۷۸,۵۰۰
۵۷	نطفه شوم	اجتماعی	۵,۳۹۶	۳۷,۰۸۶	۱۷۲,۶۷۰,۰۰۰
۵۸	چهار باندی	حادثه ای - پلیسی	۵,۲۳۳	۴۷,۲۰۴	۲۴۰,۹۷۰,۰۰۰
۵۹	دل بی قرار	اجتماعی - درام	۴,۴۲۱	۳۲,۲۱۴	۱۴۲,۷۶۵,۰۰۰
۶۰	روباه	سیاسی	۴,۰۸۵	۴۱,۵۱۹	۱۶۱,۶۰۰,۰۰۰
۶۱	جیب بر خیابان جنوبی	اجتماعی	۳,۹۰۵	۲۸,۰۳۳	۱۱۴,۵۵۵,۰۰۰
۶۲	سگ های پوشالی	اجتماعی - پلیسی	۳,۶۲۴	۳۰,۷۴۱	۱۱۲,۴۷۰,۰۰۰
۶۳	دوربین	اجتماعی	۳,۲۸۷	۴۳,۳۳۳	۱۴۷,۱۷۰,۰۰۰
۶۴	پنجشنبه آخر ماه	اجتماعی	۳,۲۸۵	۲۹,۲۳۹	۹۴,۸۱۰,۰۰۰
۶۵	حراج	اجتماعی	۲,۷۲۰	۴۲,۸۴۹	۱۳۲,۲۶۵,۰۰۰
۶۶	جا به جا	کمدی	۲,۶۹۶	۲۵,۰۰۰	۶۷,۴۰۰,۰۰۰
۷۶	مذاکرات مستقیم آقای عبدی	کمدی	۲,۳۴۱	۵۵,۱۳۲	۱۳۵,۹۴۵,۰۰۰
۶۸	گشت ۲	اجتماعی - کمدی	۲,۲۵۵	۲۵,۰۰۰	۵۶,۳۷۵,۰۰۰
۶۹	دزدان خیابان جردن	کمدی	۲,۱۵۸	۳۳,۸۸۹	۵۶,۱۳۰,۰۰۰
۷۰	هیس , دخترها فریاد نمی زنند	اجتماعی	۲,۰۵۴	۳۴,۵۶۵	۵۶,۰۳۰,۰۰۰
۷۱	دو ساعت بعد مهرآباد	اجتماعی	۲,۰۲۵	۳۰,۶۰۰	۶۴,۹۳۵,۰۰۰
۷۲	اشک و سکوت	اجتماعی - درام	۱,۷۹۷	۴۷,۶۱۷	۷۴,۵۶۰,۰۰۰
۷۳	قلاده های طلا	سیاسی	۱,۶۵۲	۲۵,۰۰۰	۴۱,۳۰۰,۰۰۰
۷۴	فیلادلفی	اجتماعی	۱,۶۳۰	۲۶,۴۸۴	۴۲,۰۷۰,۰۰۰
۷۵	خوابم می آید	کمدی	۱,۶۰۱	۲۵,۰۰۰	۴۰,۰۲۵,۰۰۰
۷۶	طبقه سوم	اجتماعی	۱,۵۱۵	۵۲,۲۲۲	۷۶,۱۰۰,۰۰۰
۷۷	رهاتر از دریا	درباره کودک و نوجوان	۱,۴۵۶	۴۲,۴۳۴	۵۹,۱۷۰,۰۰۰
۷۸	همه چی آرومه	کمدی	۱,۲۷۵	۲۵,۰۰۰	۳۱,۸۷۵,۰۰۰
۷۹	زیباتر از زندگی	دفاع مقدس	۱,۲۳۷	۳۶,۶۵۴	۴۲,۹۸۵,۰۰۰
۸۰	اختاپوس	کودک و نوجوان	۱,۲۳۴	۲۵,۰۰۰	۳۰,۸۵۰,۰۰۰
۸۱	سر به مهر	اجتماعی	۱,۱۳۶	۳۵,۸۲۱	۴۵,۶۲۵,۰۰۰

جدول شماره ۲: عملکرد فیلم های ایرانی در سال ۱۳۹۳ به ترتیب بیشترین تعداد تماشاچی

ردیف	نام فیلم	ژانر	تعداد تماشاچی	قیمت بلیت (به ریال)	میزان فروش (به ریال)
۸۲	تهران ۱۵۰۰	کمدی	۱,۱۱۷	۲۵,۰۰۰	۲۷,۹۲۵,۰۰۰
۸۳	در بند	اجتماعی	۱,۰۷۹	۲۵,۰۰۰	۲۶,۹۷۵,۰۰۰
۸۴	ابرهای ارغوانی	اجتماعی	۱,۰۴۹	۲۷,۴۴۶	۲۸,۹۶۰,۰۰۰
۸۵	گاردویژه	اجتماعی - دفاع مقدس	۱,۰۴۷	۲۵,۶۸۲	۲۶,۵۵۰,۰۰۰
۸۶	نازنین	اجتماعی	۱,۰۱۹	۲۵,۰۰۰	۲۵,۴۷۵,۰۰۰
۸۷	صبح خاکستر	اکشن - جنایی	۹۶۳	۲۹,۰۹۱	۲۸,۹۵۵,۰۰۰
۸۸	هیچ کجا هیچ کس	اجتماعی	۸۹۵	۳۰,۷۱۴	۲۴,۸۰۰,۰۰۰
۸۹	خسته نباشید	اجتماعی	۸۵۸	۳۵,۶۶۷	۳۰,۱۷۵,۰۰۰
۹۰	اکباتان	اجتماعی	۸۰۴	۲۷,۷۶۸	۲۰,۳۹۰,۰۰۰
۹۱	بازنده	درام	۷۶۴	۲۵,۰۰۰	۱۹,۱۰۰,۰۰۰
۹۲	اینجا شهری دیگر است	مذهبی - تاریخی	۷۴۲	۴۵,۴۳۵	۳۳,۱۸۰,۰۰۰
۹۳	عملیات مهدکودک	کودک و نوجوان	۷۳۹	۲۳,۰۷۷	۱۶,۷۶۰,۰۰۰
۹۴	چشم عقاب	اجتماعی - حادثه ای	۶۶۶	۲۵,۰۰۰	۱۶,۶۵۰,۰۰۰
۹۵	باغ قرمز	پلیسی	۶۱۵	۲۵,۰۰۰	۱۵,۳۷۵,۰۰۰
۹۶	استرداد	تاریخی	۵۱۱	۲۵,۰۰۰	۱۲,۷۷۵,۰۰۰
۹۷	روز روشن	اجتماعی	۴۸۱	۳۶,۶۶۷	۱۶,۳۸۰,۰۰۰
۹۸	ضدگلوله	اجتماعی - کمدی - دفاع مقدس	۴۴۱	۲۵,۰۰۰	۱۱,۰۲۵,۰۰۰
۹۹	تنهای تنهای تنها	اجتماعی	۳۷۸	۳۵,۰۰۰	۱۳,۲۳۰,۰۰۰
۱۰۰	برف روی کاج ها	اجتماعی - درام	۳۶۸	۳۵,۰۰۰	۱۲,۸۸۰,۰۰۰
۱۰۱	گناهکاران	پلیسی - جنایی	۳۵۰	۲۵,۰۰۰	۸,۷۵۰,۰۰۰
۱۰۲	بازنشسته ها	اجتماعی - کمدی	۳۲۵	۳۵,۰۰۰	۱۱,۳۷۵,۰۰۰
۱۰۳	برلین ۷-	اجتماعی	۳۲۰	۳۰,۰۰۰	۹,۶۰۰,۰۰۰
۱۰۴	آثار ناصر تقوایی	-	۳۰۶	۵۲,۱۵۷	۱۵,۹۶۰,۰۰۰
۱۰۵	خط آتش	دفاع مقدس	۳۰۹	۲۵,۰۰۰	۷,۷۲۵,۰۰۰
۱۰۶	افراطی ها	کمدی	۲۸۴	۳۵,۰۰۰	۹,۹۴۰,۰۰۰
۱۰۷	ترنج	مذهبی - فلسفی	۲۷۷	۳۵,۰۰۰	۹,۶۹۵,۰۰۰
۱۰۸	سازدهنی	اجتماعی - در باره کودک	۲۵۹	۴۱,۸۱۵	۱۰,۸۳۰,۰۰۰

جدول شماره ۲: عملکرد فیلم های ایرانی در سال ۱۳۹۳ به ترتیب بیشترین تعداد تماشاچی

ردیف	نام فیلم	ژانر	تعداد تماشاچی	قیمت بلیت (به ریال)	میزان فروش (به ریال)
۱۰۹	پاتک	دفاع مقدس	۲۴۶	۳۵,۰۰۰	۸,۶۱۰,۰۰۰
۱۱۰	شرقی	اجتماعی	۲۴۰	۲۷,۹۴۱	۶,۷۳۰,۰۰۰
۱۱۱	خاک و مرجان	اجتماعی - درام	۲۰۹	۲۵,۰۰۰	۵,۲۲۵,۰۰۰
۱۱۲	بشارت به یک شهروند هزاره سوم	اجتماعی - درام - جنایی	۲۰۶	۳۰,۰۰۰	۶,۱۸۰,۰۰۰
۱۱۳	اینجا آخر دنیاست	وحشت	۲۰۱	۳۵,۰۰۰	۷,۰۳۵,۰۰۰
۱۱۴	پنجه در خاک	اجتماعی - دفاع مقدس	۲۰۰	۳۰,۰۰۰	۶,۰۰۰,۰۰۰
۱۱۵	آثار داریوش مهرجویی	-	۱۹۴	۴۶,۷۰۱	۹,۰۶۰,۰۰۰
۱۱۶	مامان بهروز منو زد	کودک و نوجوان	۱۸۷	۲۵,۰۰۰	۴,۶۷۵,۰۰۰
۱۱۷	گلوگاه	اجتماعی	۱۸۵	۲۵,۰۰۰	۴,۶۲۵,۰۰۰
۱۱۸	فرار از جهنم	پلیسی - جنایی	۱۳۰	۳۰,۰۰۰	۳,۹۰۰,۰۰۰
۱۱۹	یک مرد یک شهر	اجتماعی - پلیسی	۱۳۰	۳۲,۸۵۷	۴,۰۲۵,۰۰۰
۱۲۰	رستگاری در ۸:۲۰ دقیقه	اجتماعی	۶۵	۶۵,۰۰۰	۴,۲۲۵,۰۰۰
۱۲۱	ملکه	دفاع مقدس	۶۴	۲۵,۰۰۰	۱,۶۰۰,۰۰۰
۱۴۶	همسر دلخواه من	اجتماعی	۶۰	۲۵,۰۰۰	۱۵۰,۰۰۰
۱۴۷	انسانها	اجتماعی - درام	۵۸	۲۵,۰۰۰	۱۴۵۰,۰۰۰
۱۴۸	شرط اول	اجتماعی - کمدی	۵۱	۲۰,۰۰۰	۱۰۲۰,۰۰۰
۱۴۹	سربلند	اجتماعی	۴۷	۴۰,۰۰۰	۱۸۸۰,۰۰۰
۱۵۰	رستم و سهراب	کودک و نوجوان	۴۰	۳۵,۰۰۰	۱۴۰,۰۰۰
۱۵۱	فیتيله و ماه پیشونی	کودک و نوجوان	۳۴	۲۵,۰۰۰	۸۵۰,۰۰۰
۱۵۲	راه آبی ابریشم	تاریخی	۲۸	۱۴۲۸۶	۳۹۵,۰۰۰
۱۵۳	اجاره نشینها	اجتماعی - کمدی	۲۰	۲۰,۰۰۰	۴۰۰,۰۰۰
۱۵۴	او خوب سنگ می زند	اجتماعی	۱۵	۴۷۱۴۳	۹۰۰,۰۰۰
۱۵۵	زخم شانه حوا	اجتماعی	۵	۵۰,۰۰۰	۲۵۰,۰۰۰

- فروش فیلم های اکران شده در استان های خراسان رضوی و کهگیلویه و بویر احمد در این آمار محاسبه نشده است.

جدول ۳: عملکرد فیلم های ایرانی گروه هنر و تجربه در سال ۱۳۹۳ به ترتیب بیشترین تعداد تماشاچی

ردیف	نام فیلم	ژانر	تعداد تماشاچی	قیمت بلیت (به ریال)	میزان فروش (به ریال)
۱	ماهی و گربه	معمایی - جنایی	۶۷,۹۶۲	۵۵,۴۰۸	۳,۹۴۹,۲۳۵,۰۰۰
۲	پرویز	اجتماعی	۲۴,۴۳۲	۵۵,۶۴۰	۱,۳۹۳,۹۰۰,۰۰۰
۳	کاغذ خروس نشان	کودک و نوجوان	۶,۷۲۸	۳۶,۸۹۶	۱۹۸,۱۰۶,۰۰۰
۴	روایت ناپدید شدن مریم	وحشت	۴,۵۳۲	۵۷,۳۰۳	۲۵۵,۰۴۵,۰۰۰
۵	یک شب	اجتماعی	۴,۵۲۲	۵۵,۷۹۸	۲۳۶,۰۸۰,۰۰۰
۶	آشنایی با لایلا	کمدی - عاشقانه	۲,۶۱۳	۵۶,۲۰۲	۱۴۵,۷۵۰,۰۰۰
۷	از تهران تا بهشت	اجتماعی	۲,۵۶۲	۵۵,۱۴۶	۱۳۱,۴۲۵,۰۰۰
۸	پوسته	اجتماعی	۲,۳۱۹	۵۹,۶۹۱	۱۳۳,۶۸۰,۰۰۰
۹	شش قرن و شش سال	مستند	۲,۱۴۲	۵۱,۷۰۰	۱۰۶,۷۱۰,۰۰۰
۱۰	جینگو	اجتماعی - درام	۲,۰۵۸	۵۷,۳۷۹	۱۱۴,۶۷۵,۰۰۰
۱۱	بیداری برای سه روز	درام - مستند	۱,۹۲۵	۵۶,۸۶۷	۱۰۸,۳۸۰,۰۰۰
۱۲	تابور	اجتماعی	۱,۵۹۸	۵۶,۸۱۸	۸۶,۲۴۰,۰۰۰
۱۳	من از سپیده صبح بیزارم	اجتماعی	۱,۲۷۲	۵۷,۵۰۰	۶۷,۷۴۰,۰۰۰
۱۴	شب، بیرون	اجتماعی	۱,۱۰۰	۵۸,۳۹۰	۵۹,۶۱۰,۰۰۰
۱۵	انارهای نارس	اجتماعی	۹۴۶	۵۸,۴۳۱	۵۵,۴۷۵,۰۰۰
۱۶	از ایران یک جدایی / ۰۲۱	مستند	۸۲۷	۵۴,۸۰۸	۴۰,۴۶۵,۰۰۰
۱۷	لباسی برای عروسی / مسافر	اجتماعی	۵۹۹	۵۲,۵۰۰	۳۳,۳۲۰,۰۰۰
۱۸	پریدن از ارتفاع کم	اجتماعی	۲۵۰	۵۹,۰۰۰	۱۵,۲۹۰,۰۰۰
۱۹	کهریزک، چهار نگاه	مستند	۲۴۴	۵۶,۷۶۵	۱۱,۴۲۰,۰۰۰
۲۰	یک اتفاق ساده	مولودرام	۲۲۵	۵۵,۰۰۰	۱۲,۸۵۰,۰۰۰
۲۱	آفتاب، مهتاب، زمین	اجتماعی - معنوی	۱۸۵	۵۴,۷۰۶	۹,۶۰۵,۰۰۰
۲۲	فیلم های کوتاه	-	۱۷۶	۵۶,۸۴۲	۹,۹۵۵,۰۰۰
۲۳	فیلم های مستند کلاسیک	-	۱۵۰	۵۶,۰۷۱	۷,۵۹۵,۰۰۰
۲۴	مردی که اسب شد	اجتماعی	۱۴۸	۵۶,۱۵۴	۹,۱۸۵,۰۰۰
۲۵	عروسک / خاطراتی برای تمام فصول	اجتماعی - دفاع مقدس	۸۹	۴۹,۶۴۳	۳,۷۸۵,۰۰۰
۲۶	آثار منوچهر طبیب	مستند	۵۱	۵۱,۲۵۰	۲,۶۲۰,۰۰۰
۲۷	روز مبدا	اجتماعی	۵۱	۶۰,۰۰۰	۳,۱۶۰,۰۰۰
۲۸	جایی برای زندگی	مستند	۴۰	۴۷,۵۰۰	۲,۶۰۰,۰۰۰
۲۹	صحنه های خارجی	اجتماعی	۳۶	۶۳,۰۰۰	۲,۲۸۰,۰۰۰
۳۰	آتلان	مستند	۱۳	۶۵,۰۰۰	۸۴۵,۰۰۰
۳۱	دختر، مادر، دختر	اجتماعی	۶	۶۲,۵۰۰	۳۶۵,۰۰۰

جدول ۴: عملکرد فیلم های خارجی در سال ۱۳۹۳ به ترتیب بیشترین تعداد تماشاچی

ردیف	نام فیلم	محصول کشور	تعداد تماشاچی	قیمت بلیت (به ریال)	میزان فروش (به ریال)
۱	فیلم خارجی اکران محدود	—	۱۹,۸۰۱	۵۷,۸۳۶	۱,۲۶۴,۲۸۵,۰۰۰

جدول ۵: عملکرد فیلم های خارجی گروه هنر و تجربه در سال ۱۳۹۳ به ترتیب بیشترین تعداد تماشاچی

ردیف	نام فیلم	محصول کشور	تعداد تماشاچی	قیمت بلیت (به ریال)	میزان فروش (به ریال)
۱	یک ادیسه فضایی: ۲۰۰۱	انگلستان	۹۲۱	۴۴,۴۷۴	۴۰,۲۸۵,۰۰۰
۲	سزار باید بمیرد	ایتالیا	۷۰۱	۵۲,۶۶۷	۴۰,۳۸۵,۰۰۰
۳	همشهری کین	انگلستان - آمریکا	۳۷۱	۵۰,۰۰۰	۱۹,۱۰۰,۰۰۰
۴	کاروان سالار	فرانسه - آمریکا	۱۹۵	۵۴,۸۰۰	۱۰,۴۵۵,۰۰۰

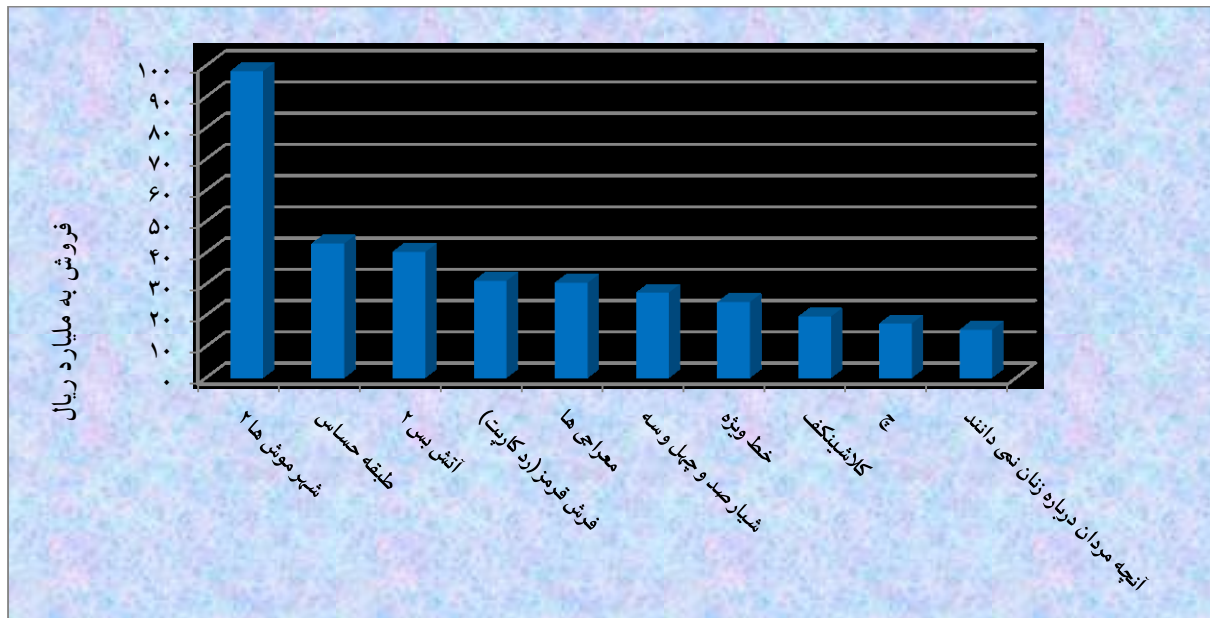
جدول ۶: ده فیلم پرفروش ایرانی اکران شده در سینماهای کشور سال ۱۳۹۳

ردیف	نام فیلم	ژانر	تعداد تماشاچی	قیمت بلیت (به ریال)	میزان فروش (به ریال)
۱	شهر موش ها ۲	کودک و نوجوان	۲,۳۳۴,۵۲۲	۳۸,۹۲۴	۹۸,۱۷۳,۱۳۴,۰۰۰
۲	طبقه حساس	اجتماعی - کمدی	۹۳۹,۱۸۸	۴۰,۸۴۴	۴۲,۹۳۰,۳۱۶,۰۰۰
۳	آتش بس ۲	اجتماعی - کمدی	۸۷۰,۶۸۹	۴۱,۰۳۱	۴۰,۲۴۸,۲۷۳,۵۰۰
۴	فرش قرمز (رد کارپت)	اجتماعی - کمدی	۷۰۱,۶۳۱	۳۹,۷۵۴	۳۰,۹۷۷,۵۳۸,۰۰۰
۵	معراجی ها	کمدی - دفاع مقدس	۷۹۹,۰۱۴	۳۶,۷۴۸	۳۰,۳۶۲,۳۴۴,۰۰۰
۶	شیار صد و چهل و سه	دفاع مقدس	۶۱۵,۸۸۲	۴۰,۴۲۷	۲۷,۲۳۰,۶۲۸,۰۰۰
۷	خط ویژه	اجتماعی - درام	۵۹۶,۰۹۵	۳۹,۵۸۱	۲۴,۲۲۱,۴۸۸,۰۰۰
۸	کلاشینکف	اجتماعی	۴۴۸,۴۳۷	۴۰,۴۱۵	۱۹,۵۸۶,۸۱۷,۰۰۰
۹	چ	دفاع مقدس - بیوگرافی	۳۹۳,۰۵۶	۳۸,۷۸۶	۱۷,۳۵۱,۰۰۱,۰۰۰
۱۰	آنچه مردان درباره زنان نمی دانند	اجتماعی	۳۵۳,۰۷۲	۴۰,۸۴۳	۱۵,۳۲۴,۶۳۱,۰۰۰

- فروش فیلم های اکران شده در استان های خراسان رضوی و کهگیلویه و بویر احمد در این آمار محاسبه نشده است.

نمودار ۲: پرفروش ترین فیلم های ایرانی اکران شده در سینماهای کشور سال

۱۳۹۳



جدول ۷: ده استان برتر از نظر جذب تماشاگر به سینما سال ۱۳۹۳

ردیف	استان	تعداد سینما	تعداد سالن	تعداد صندلی	تعداد فیلم	تعداد تماشاگر	متوسط قیمت بلیت (به ریال)	میزان فروش (به ریال)
۱	تهران	۴۸	۱۱۶	۳۷,۰۱۶	۱۲۶	۶,۶۰۱,۲۰۰	۵۰,۳۸۴	۳۳۲,۵۹۲,۸۸۱,۵۰۰
۲	خراسان رضوی	۸	۱۸	۶,۰۰۶	-	۱,۴۵۲,۹۶۵	۴۲,۹۹۳	۶۲,۴۶۷,۰۰۲,۰۰۰
۳	اصفهان	۹	۱۲	۴,۶۸۲	۵۱	۹۹۴,۹۶۲	۳۷,۶۶۷	۳۷,۴۷۶,۹۷۵,۰۰۰
۴	البرز	۴	۷	۲,۲۲۹	۴۲	۴۵۰,۳۸۱	۴۵,۳۶۲	۲۰,۴۳۰,۱۵۴,۵۰۰
۵	فارس	۸	۸	۵,۶۲۴	۵۴	۴۳۳,۷۱۸	۳۳,۵۲۵	۱۴,۵۴۰,۳۸۹,۰۰۰
۶	مازندران	۸	۹	۴,۲۸۳	۴۰	۳۹۷,۹۹۳	۲۸,۳۸۲	۱۱,۲۹۵,۸۸۰,۰۰۰
۷	گیلان	۹	۱۰	۴,۹۱۴	۴۹	۲۷۲,۳۰۱	۳۲,۱۰۵	۸,۷۴۲,۱۲۵,۰۰۰
۸	یزد	۲	۵	۱,۵۸۰	۴۱	۲۲۲,۸۵۹	۳۰,۰۷۶	۶,۷۰۲,۶۸۴,۰۰۰
۹	خوزستان	۸	۹	۴,۲۰۶	۴۵	۲۰۱,۱۸۴	۳۰,۱۸۷	۶,۰۷۳,۰۴۸,۰۰۰
۱۰	آذربایجان شرقی	۷	۸	۴,۳۶۵	۵۶	۱۷۴,۱۰۷	۲۹,۵۷۳	۵,۱۴۸,۷۸۵,۰۰۰

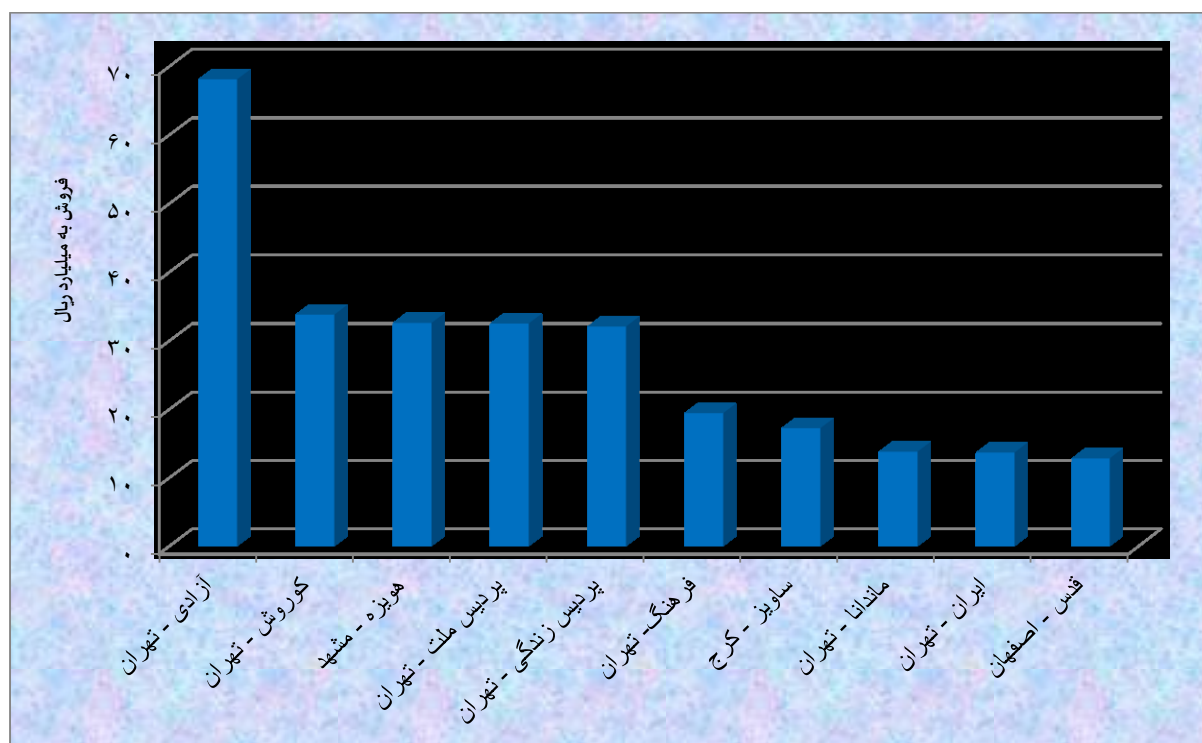
جدول ۸: ده استان برتر از نظر میزان کارائی سینماها سال ۱۳۹۳

ردیف	استان	تعداد سینما	تعداد سالن	تعداد صندلی	تعداد تماشاگر	میزان فروش (به ریال)	کارائی
۱	قزوین	۲	۲	۳۹۵	۱۱۲,۹۰۰	۳,۹۳۳,۸۴۰,۰۰۰	۲۸۶
۲	هرمزگان	۱	۱	۲۲۹	۵۶,۴۹۲	۱,۶۶۶,۹۸۵,۰۰۰	۲۴۷
۳	زنجان	۱	۱	۲۳۱	۵۶,۹۳۳	۱,۸۸۹,۱۸۰,۰۰۰	۲۴۶
۴	خراسان رضوی	۸	۱۸	۶,۰۰۶	۱,۴۵۲,۹۶۵	۶۲,۴۶۷,۰۰۲,۰۰۰	۲۴۲
۵	قم	۲	۳	۷۵۰	۱۶۹,۵۷۰	۶,۴۷۷,۵۹۰,۰۰۰	۲۲۶
۶	اصفهان	۹	۱۲	۴,۶۸۲	۹۹۴,۹۶۲	۳۷,۴۷۶,۹۷۵,۰۰۰	۲۱۳
۷	البرز	۴	۷	۲,۲۲۹	۴۵۰,۳۸۱	۲۰,۴۳۰,۱۵۴,۵۰۰	۲۰۲
۸	تهران	۴۸	۱۱۶	۳۷,۰۱۶	۶,۶۰۱,۲۰۰	۳۳۲,۵۹۲,۸۸۱,۵۰۰	۱۷۸
۹	کردستان	۱	۳	۷۵۹	۱۲۱,۲۶۸	۳,۵۵۲,۱۶۰,۰۰۰	۱۶۰
۱۰	یزد	۲	۵	۱,۵۸۰	۲۲۲,۸۵۹	۶,۷۰۲,۶۸۴,۰۰۰	۱۴۱

جدول ۹: سینماهای پرفروش کشور سال ۱۳۹۳

ردیف	نام شهر	نام سینما	تعداد سالن	تعداد صندلی	تعداد تماشاگر	متوسط قیمت بلیت (به ریال)	میزان فروش (به ریال)
۱	تهران	آزادی	۵	۱,۱۰۲	۱,۲۱۱,۰۱۴	۵۶,۲۷۳	۶۸,۱۴۷,۶۲۰,۰۰۰
۲	تهران	کوروش	۱۲	۲,۸۴۰	۵۶۴,۸۰۴	۵۹,۹۵۸	۳۳,۸۶۴,۷۳۰,۰۰۰
۳	مشهد	هویره	۵	۱,۱۳۹	۷۴۵,۸۹۸	۴۳,۷۸۰	۳۲,۶۵۵,۲۹۵,۰۰۰
۴	تهران	پردیس ملت	۵	۱,۱۶۰	۵۶۳,۹۴۹	۵۷,۷۴۲	۳۲,۵۶۳,۵۴۴,۵۰۰
۵	تهران	پردیس زندگی	۵	۹۲۴	۵۵۹,۴۹۲	۵۷,۴۱۷	۳۲,۱۲۴,۳۳۲,۵۰۰
۶	تهران	فرهنگ	۲	۶۵۳	۳۴۸,۶۳۸	۵۵,۹۰۶	۱۹,۴۹۰,۸۷۰,۰۰۰
۷	کرج	ساویز	۳	۶۹۶	۳۵۸,۴۲۷	۴۸,۲۵۳	۱۷,۲۹۵,۲۹۹,۵۰۰
۸	تهران	ماندانا	۴	۸۸۰	۲۵۸,۷۶۵	۵۳,۵۵۳	۱۳,۸۵۷,۷۵۲,۵۰۰
۹	تهران	ایران	۳	۸۴۳	۲۹۶,۷۸۷	۴۶,۲۴۹	۱۳,۷۲۵,۹۵۵,۰۰۰
۱۰	اصفهان	قدس	۲	۹۵۰	۳۲۵,۰۵۹	۳۹,۶۰۰	۱۲,۸۷۲,۳۶۰,۰۰۰

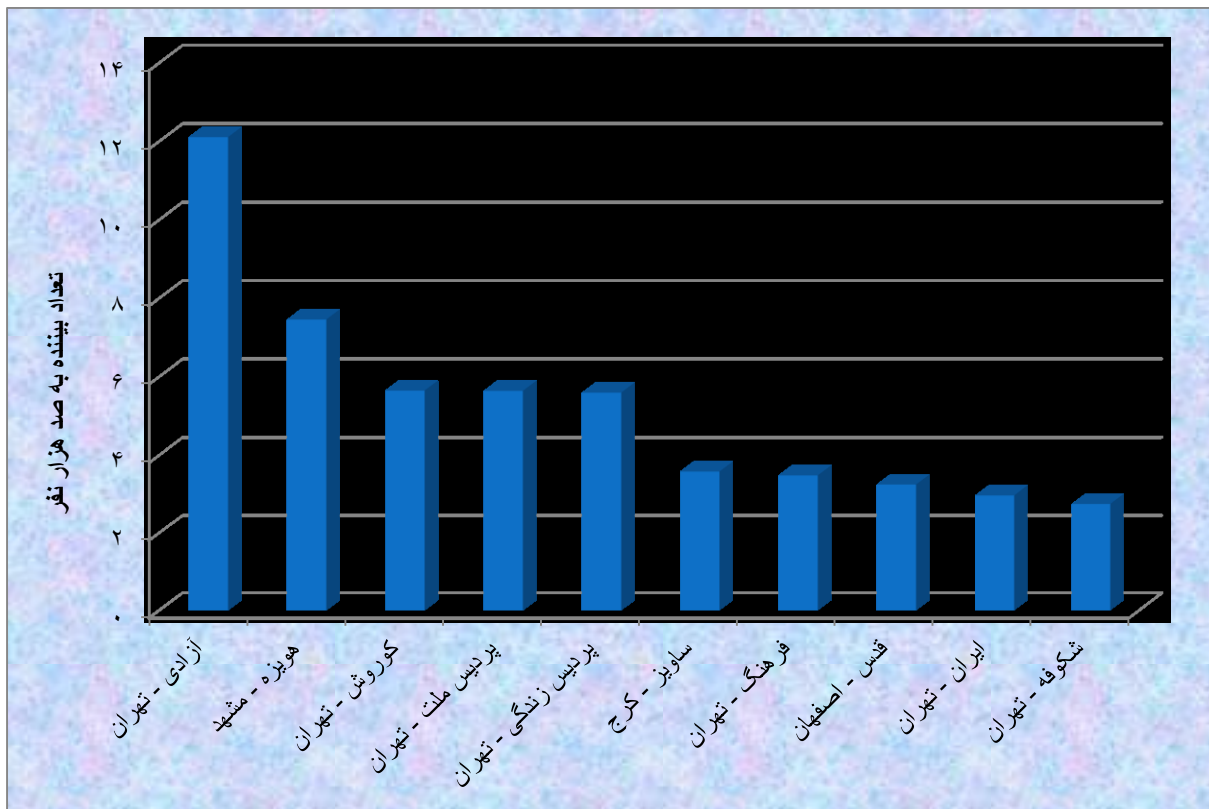
نمودار ۳: پرفروش ترین سینماهای کشور سال ۱۳۹۳



جدول ۱۰: سینماهای پرتماشاگر کشور سال ۱۳۹۳

ردیف	نام شهر	نام سینما	تعداد سالن	تعداد صندلی	تعداد تماشاگر	متوسط قیمت بلیت (به ریال)	میزان فروش (به ریال)
۱	تهران	آزادی	۵	۱,۱۰۲	۱,۲۱۱,۰۱۴	۵۶,۲۷۳	۶۸,۱۴۷,۶۲۰,۰۰۰
۲	مشهد	هویره	۵	۱,۱۳۹	۷۴۵,۸۹۸	۴۳,۷۸۰	۳۲,۶۵۵,۲۹۵,۰۰۰
۳	تهران	کوروش	۱۲	۲,۸۴۰	۵۶۴,۸۰۴	۵۹,۹۵۸	۳۳,۸۶۴,۷۳۰,۰۰۰
۴	تهران	پردیس ملت	۵	۱,۱۶۰	۵۶۳,۹۴۹	۵۷,۷۴۲	۳۲,۵۶۳,۵۴۴,۵۰۰
۵	تهران	پردیس زندگی	۵	۹۲۴	۵۵۹,۴۹۲	۵۷,۴۱۷	۳۲,۱۲۴,۳۳۲,۵۰۰
۶	کرج	ساویز	۳	۶۹۶	۳۵۸,۴۲۷	۴۸,۲۵۳	۱۷,۲۹۵,۲۹۵,۵۰۰
۷	تهران	فرهنگ	۲	۶۵۳	۳۴۸,۶۳۸	۵۵,۹۰۶	۱۹,۴۹۰,۸۷۰,۰۰۰
۸	اصفهان	قدس	۲	۹۵۰	۳۲۵,۰۵۹	۳۹,۶۰۰	۱۲,۸۷۲,۳۶۰,۰۰۰
۹	تهران	ایران	۳	۸۴۳	۲۹۶,۷۸۷	۴۶,۲۴۹	۱۳,۷۲۵,۹۵۵,۰۰۰
۱۰	تهران	شکوفه	۳	۷۱۳	۲۷۴,۶۷۰	۴۳,۹۶۸	۱۲,۰۷۶,۷۴۰,۰۰۰

نمودار ۴: پربیننده ترین سینماهای کشور سال ۱۳۹۳



جدول ۱۱: ده سینمای برتر از نظر میزان کارائی سینماها سال ۱۳۹۳

ردیف	استان	شهر	نام سینما	تعداد سالن	تعداد صندلی	تعداد تماشاگر	میزان فروش (به ریال)	کارائی
۱	تهران	تهران	آزادی	۵	۱,۱۰۲	۱,۲۱۱,۰۱۴	۶۸,۱۴۷,۶۲۰,۰۰۰	۱,۰۹۹
۲	خراسان رضوی	مشهد	هویزه	۵	۱,۱۳۹	۷۴۵,۸۹۸	۳۲,۶۵۵,۲۹۵,۰۰	۶۵۵
۳	تهران	تهران	پردیس زندگی	۵	۹۲۴	۵۵۹,۴۹۲	۳۲,۱۲۴,۳۳۲,۵۰	۶۰۶
۴	تهران	تهران	فرهنگ	۲	۶۵۳	۳۴۸,۶۳۸	۱۹,۴۹۰,۸۷۰,۰۰۰	۵۳۴
۵	البرز	کرج	ساویز	۳	۶۹۶	۳۵۸,۴۲۷	۱۷,۲۹۵,۲۹۹,۵۰	۵۱۵
۶	تهران	تهران	پردیس ملت	۵	۱,۱۶۰	۵۶۳,۹۴۹	۳۲,۵۶۳,۵۴۴,۵	۴۸۶
۷	اصفهان	اصفهان	چهارباغ	۱	۴۶۰	۱۸۸,۵۹۵	۶,۷۱۹,۸۸۵,۰۰۰	۴۱۰
۸	قزوین	قزوین	بهمن	۱	۱۹۵	۷۷,۱۷۲	۲,۹۴۵,۳۴۰,۰۰۰	۳۹۶
۹	تهران	تهران	شکوفه	۳	۷۱۳	۲۷۴,۶۷۰	۱۲,۰۷۶,۷۴۰,۰۰۰	۳۸۵
۱۰	تهران	تهران	ایران	۳	۸۴۳	۲۹۶,۷۸۷	۱۳,۷۲۵,۹۵۵,۰۰	۳۵۲

۱. استان آذربایجان شرقی

استان آذربایجان شرقی با حدود ۳,۷۲۴,۶۲۰ جمعیت دارای ۷ سینما و ۸ سالن فعال با ظرفیت ۴۳۶۵ صندلی می‌باشد.

جدول ۱۲: وضعیت فروش سینماهای استان آذربایجان شرقی سال ۱۳۹۳

تعداد سینما	تعداد سالن	تعداد صندلی	تعداد تماشاگر	متوسط قیمت بلیت (به ریال)	میزان فروش (به ریال)
۷	۸	۴,۳۶۵	۱۷۴,۱۰۷	۲۹۵۷۳	۵,۱۴۸,۷۸۵,۰۰۰

جدول ۱۳: عملکرد فروش فیلم در استان آذربایجان شرقی سال ۱۳۹۳

فیلم	تعداد فیلم	تعداد تماشاگر	متوسط قیمت بلیت (به ریال)	میزان فروش (به ریال)
ایرانی	۵۶	۱۷۴,۱۰۷	۲۹,۵۷۳	۵,۱۴۸,۷۸۵,۰۰۰
خارجی	-	-	-	-

جدول ۱۴: پر فروشترین فیلم‌های اکران شده در استان آذربایجان شرقی سال ۱۳۹۳

نام فیلم	محصول	تعداد تماشاگر	متوسط قیمت بلیت (به ریال)	میزان فروش (به ریال)
معراجی‌ها	ایران	۲۲,۹۰۹	۳۰,۶۹۶	۷۲۳,۴۵۰,۰۰۰
شهر موش‌ها ۲	ایران	۲۲,۶۶۶	۲۸,۳۲۲	۷۰۰,۸۳۵,۰۰۰
آتش بس ۲	ایران	۱۳,۱۷۱	۲۷,۷۷۱	۳۸۴,۹۸۵,۰۰۰

جدول ۱۵ : سینماهای استان آذربایجان شرقی سال ۱۳۹۳

ردیف	نام شهر	نام سینما	تعداد سالن	تعداد صندلی	تعداد تماشاگر	متوسط قیمت بلیت (به ریال)	میزان فروش (به ریال)
۱	تبریز	انقلاب	۱	۵۰۰	۱۱,۷۰۶	۲۸,۳۳۸	۳۲۸,۲۹۰,۰۰۰
۲	تبریز	بیست و نه بهمن	۲	۱,۲۴۱	۶۷,۰۶۶	۲۶,۷۸۹	۱,۷۹۶,۶۴۰,۰۰۰
۳	تبریز	فرهنگیان	۱	۳۲۰	۲۹,۱۹۰	۳۰,۰۰۰	۸۷۵,۷۰۰,۰۰۰
۴	تبریز	فلسطین	۱	۵۷۰	۳۰,۸۱۰	۳۰,۰۰۰	۹۲۴,۳۰۰,۰۰۰
۵	تبریز	قدس	۱	۷۹۰	۱۰,۴۶۰	۲۸,۵۹۱	۲۹۶,۶۵۵,۰۰۰
۶	تبریز	ناجی	۱	۳۸۰	۲۰,۳۵۵	۴۰,۰۰۰	۸۱۴,۲۰۰,۰۰۰
۷	مراغه	ارشاد	۱	۵۶۴	۴,۵۲۰	۲۵,۰۰۰	۱۱۳,۰۰۰,۰۰۰
	جمع		۸	۴,۳۶۵	۱۷۴,۱۰۷	-	۵,۱۴۸,۷۸۵,۰۰۰

۲. استان آذربایجان غربی

استان آذربایجان غربی با حدود ۳،۰۸۰،۵۷۶ جمعیت دارای ۳ سینمای فعال با ظرفیت ۲۱۰۷ صندلی می‌باشد.

جدول ۱۶: وضعیت فروش سینماهای استان آذربایجان غربی سال ۱۳۹۳

تعداد سینما	تعداد سالن	تعداد صندلی	تعداد تماشاگر	متوسط قیمت بلیت (به ریال)	میزان فروش (به ریال)
۳	۳	۲،۱۰۷	۵۸،۹۳۴	۴۰،۰۰۰	۲،۳۵۷،۳۶۰،۰۰۰

جدول ۱۷: عملکرد فروش فیلم در استان آذربایجان غربی سال ۱۳۹۳

فیلم	تعداد فیلم	تعداد تماشاگر	متوسط قیمت بلیت (به ریال)	میزان فروش (به ریال)
ایرانی	۴۸	۵۸،۹۳۴	۴۰،۰۰۰	۲،۳۵۷،۳۶۰،۰۰۰
خارجی	-	-	-	-

جدول ۱۸: پر فروشترین فیلم‌های اکران شده در استان آذربایجان غربی سال ۱۳۹۳

نام فیلم	محصول	تعداد تماشاگر	متوسط قیمت بلیت (به ریال)	میزان فروش (به ریال)
شهر موش‌ها ۲	ایران	۱۰،۷۲۹	۴۰،۰۰۰	۴۲۹،۱۶۰،۰۰۰
معراجی‌ها	ایران	۱۰،۲۰۷	۴۰،۰۰۰	۴۰۸،۲۸۰،۰۰۰
فرش قرمز (رد کارپت)	ایران	۳،۱۱۱	۴۰،۰۰۰	۱۲۴،۴۴۰،۰۰۰

جدول ۱۹: سینماهای استان آذربایجان غربی سال ۱۳۹۳

ردیف	نام شهر	نام سینما	تعداد سالن	تعداد صندلی	تعداد تماشاگر	متوسط قیمت بلیت (به ریال)	میزان فروش (به ریال)
۱	ارومیه	آزادی	۱	۷۹۷	۱۲,۹۵۵	۴۰,۰۰۰	۵۱۸,۲۰۰,۰۰۰
۲	ارومیه	انقلاب	۱	۵۳۰	۱۹,۰۶۰	۴۰,۰۰۰	۷۶۲,۴۰۰,۰۰۰
۳	ارومیه	ایران	۱	۷۸۰	۲۶,۹۱۹	۴۰,۰۰۰	۱,۰۷۶,۷۶۰,۰۰۰
	جمع		۳	۲,۱۰۷	۵۸,۹۳۴	-	۲,۳۵۷,۳۶۰,۰۰۰

۳. استان اردبیل

استان اردبیل با حدود ۱,۲۴۸,۴۸۸ جمعیت دارای ۳ سینمای فعال با ظرفیت ۱۵۹۰ صندلی می باشد.

جدول ۲۰: وضعیت فروش سینماهای استان اردبیل سال ۱۳۹۳

تعداد سینما	تعداد سالن	تعداد صندلی	تعداد تماشاگر	متوسط قیمت بلیت (به ریال)	میزان فروش (به ریال)
۳	۳	۱,۵۹۰	۲۷,۷۳۸	۲۶,۸۹۶	۷۴۶,۰۳۵,۰۰۰

جدول ۲۱: عملکرد فروش فیلم در استان اردبیل سال ۱۳۹۳

فیلم	تعداد فیلم	تعداد تماشاگر	متوسط قیمت بلیت (به ریال)	میزان فروش (به ریال)
ایرانی	۲۰	۲۷,۷۳۸	۲۶,۸۹۶	۷۴۶,۰۳۵,۰۰۰
خارجی	۰	۰	-	۰

جدول ۲۲: پر فروشترین فیلم‌های اکران شده در استان اردبیل سال ۱۳۹۳

نام فیلم	محصول	تعداد تماشاگر	متوسط قیمت بلیت (به ریال)	میزان فروش (به ریال)
شهر موش ها ۲	ایران	۷,۹۹۷	۲۸,۳۸۵	۲۱۸,۹۳۵,۰۰۰
معراجی ها	ایران	۵,۱۶۹	۲۷,۷۵۰	۱۳۱,۷۳۰,۰۰۰
خط ویژه	ایران	۲,۹۴۵	۲۷,۷۲۷	۸۰,۱۳۰,۰۰۰

جدول ۲۳: سینماهای استان اردبیل سال ۱۳۹۳

ردیف	نام شهر	نام سینما	تعداد سالن	تعداد صندلی	تعداد تماشاگر	متوسط قیمت بلیت (به ریال)	میزان فروش (به ریال)
۱	اردبیل	انقلاب	۱	۵۴۹	۱۷,۸۴۷	۲۸,۱۴۶	۴۷۲,۷۶۵,۰۰۰
۲	اردبیل	قدس	۱	۵۹۱	۸,۶۰۳	۲۷,۹۳۷	۲۳۴,۶۳۰,۰۰۰
۳	انقلاب	پارس آباد	۱	۴۵۰	۱,۲۸۸	۳۰,۰۰۰	۳۸,۶۴۰,۰۰۰
	جمع		۳	۱,۵۹۰	۲۷,۷۳۸	-	۷۴۶,۰۳۵,۰۰۰

۴. استان اصفهان

استان اصفهان با حدود ۴,۸۷۹,۳۱۲ جمعیت دارای ۹ سینما و ۱۲ سالن فعال با ظرفیت ۴۶۸۲ صندلی می باشد.

جدول ۲۴: وضعیت فروش سینماهای استان اصفهان سال ۱۳۹۳

تعداد سینما	تعداد سالن	تعداد صندلی	تعداد تماشاگر	متوسط قیمت بلیت (به ریال)	میزان فروش (به ریال)
۹	۱۲	۴,۶۸۲	۹۹۴,۹۶۲	۳۷,۶۶۷	۳۷,۴۷۶,۹۷۵,۰۰۰

جدول ۲۵: عملکرد فروش فیلم در استان اصفهان سال ۱۳۹۳

فیلم	تعداد فیلم	تعداد تماشاگر	متوسط قیمت بلیت (به ریال)	میزان فروش (به ریال)
ایرانی	۵۱	۹۹۴,۹۶۲	۳۷,۶۶۷	۳۷,۴۷۶,۹۷۵,۰۰۰
خارجی	۰	۰	-	۰

جدول ۲۶: پر فروشترین فیلم‌های اکران شده در استان اصفهان سال ۱۳۹۳

نام فیلم	محصول	تعداد تماشاگر	متوسط قیمت بلیت (به ریال)	میزان فروش (به ریال)
خط ویژه	ایران	۱۶۱,۶۳۴	۳۲,۵۸۶	۵,۶۸۵,۷۸۰,۰۰۰
طبقه حساس	ایران	۹۰,۴۹۵	۳۳,۵۷۱	۳,۳۳۴,۴۷۵,۰۰۰
شهر موش ها ۲	ایران	۷۷,۷۴۲	۳۳,۳۳۳	۲,۹۷۹,۶۴۰,۰۰۰

جدول ۲۷: سینماهای استان اصفهان سال ۱۳۹۳

ردیف	نام شهر	نام سینما	تعداد سالن	تعداد صندلی	تعداد تماشاگر	متوسط قیمت بلیت (به ریال)	میزان فروش (به ریال)
۱	اردستان	فرهنگ اردستان	۱	۱۵۰	۳,۲۴۸	۲۵,۰۰۰	۸۱,۲۰۰,۰۰۰
۲	اصفهان	آفریقا - ساحل	۱	۶۲۶	۱۰۵,۳۰۶	۳۸,۰۰۰	۴,۱۶۵,۱۵۰,۰۰۰
۳	اصفهان	چهارباغ	۱	۴۶۰	۱۸۸,۵۹۵	۳۶,۸۴۲	۶,۷۱۹,۸۸۵,۰۰۰
۴	اصفهان	سپاهان	۱	۷۴۰	۱۸۶,۳۲۲	۴۰,۰۰۰	۷,۴۵۲,۸۸۰,۰۰۰
۵	اصفهان	قدس	۲	۹۵۰	۳۲۵,۰۵۹	۳۹,۶۰۰	۱۲,۸۷۲,۳۶۰,۰۰۰
۶	شاهین شهر	شاهین طلایی	۱	۴۰۲	۲۴,۳۰۴	۳۰,۲۲۷	۷۹۱,۸۲۵,۰۰۰
۷	شاهین شهر	یاسمن	۱	۳۲۰	۹۱,۴۳۸	۳۰,۱۴۷	۳,۰۷۴,۵۸۵,۰۰۰
۸	نجف آباد	لاله	۱	۳۸۰	۹,۸۰۶	۲۵,۰۰۰	۲۴۵,۱۵۰,۰۰۰
۹	کاشان	بهمن	۳	۶۵۴	۶۰,۸۸۴	۳۴,۰۶۴	۲,۰۷۳,۹۴۰,۰۰۰
	جمع		۱۲	۴,۶۸۲	۹۹۴,۹۶۲	-	۳۷,۴۷۶,۹۷۵,۰۰۰

۵. استان البرز

استان البرز با حدود ۲،۴۱۲،۵۱۳ جمعیت دارای ۴ سینما و ۷ سالن فعال با ظرفیت ۲۲۲۹ صندلی می باشد.

جدول ۲۸: وضعیت فروش سینماهای استان البرز سال ۱۳۹۳

تعداد سینما	تعداد سالن	تعداد صندلی	تعداد تماشاگر	متوسط قیمت بلیت (به ریال)	میزان فروش (به ریال)
۴	۷	۲،۲۲۹	۴۵۰،۳۸۱	۴۵،۳۶۲	۲۰،۴۳۰،۱۵۴،۵۰۰

جدول ۲۹: عملکرد فروش فیلم در استان البرز سال ۱۳۹۳

فیلم	تعداد فیلم	تعداد تماشاگر	متوسط قیمت بلیت (به ریال)	میزان فروش (به ریال)
ایرانی	۴۲	۴۵۰،۳۸۱	۴۵،۳۶۲	۲۰،۴۳۰،۱۵۴،۵۰۰
خارجی	۰	۰	-	۰

جدول ۳۰: پر فروشترین فیلم های اکران شده در استان البرز سال ۱۳۹۳

نام فیلم	محصول	تعداد تماشاگر	متوسط قیمت بلیت (به ریال)	میزان فروش (به ریال)
شهر موش ها ۲	ایران	۱۴۵،۷۶۴	۳۷،۹۵۵	۶،۵۹۵،۰۳۵،۰۰۰
آتش بس ۲	ایران	۴۴،۲۱۰	۴۳،۳۵۵	۲،۱۰۳،۱۴۹،۵۰۰
معراجی ها	ایران	۴۲،۳۹۸	۴۷،۲۳۴	۱،۸۳۴،۵۲۰،۰۰۰

جدول ۳۱: سینماهای استان البرز سال ۱۳۹۳

ردیف	نام شهر	نام سینما	تعداد سالن	تعداد صندلی	تعداد تماشاگر	متوسط قیمت بلیت (به ریال)	میزان فروش (به ریال)
۱	فردیس	سپهر	۱	۳۵۰	۲,۹۳۳	۳۹,۴۳۲	۱۱۴,۱۳۵,۰۰۰
۲	فردیس	فردیس	۱	۳۲۸	۴۷,۸۷۰	۳۲,۰۷۷	۱,۶۰۲,۷۴۰,۰۰۰
۳	کرج	ساویز	۳	۶۹۶	۳۵۸,۴۲۷	۴۸,۲۵۳	۱۷,۲۹۵,۲۹۹,۵۰۰
۴	کرج	هجرت	۲	۸۵۵	۴۱,۱۵۱	۳۴,۴۵۸	۱,۴۱۷,۹۸۰,۰۰۰
	جمع		۷	۲,۲۲۹	۴۵۰,۳۸۱	-	۲۰,۴۳۰,۱۵۴,۵۰۰

۶. استان بوشهر

استان بوشهر با حدود ۱,۰۳۲,۹۴۹ جمعیت دارای ۳ سینما و ۵ سالن فعال با ظرفیت ۱۴۹۶ صندلی می‌باشد.

جدول ۳۲: وضعیت فروش سینماهای استان بوشهر سال ۱۳۹۳

تعداد سینما	تعداد سالن	تعداد صندلی	تعداد تماشاگر	متوسط قیمت بلیت (به ریال)	میزان فروش (به ریال)
۳	۵	۱,۴۹۶	۴۲,۱۴۴	۳۳۸۴۰	۱,۴۲۶,۱۶۴,۰۰۰

جدول ۳۳: عملکرد فروش فیلم در استان بوشهر سال ۱۳۹۳

فیلم	تعداد فیلم	تعداد تماشاگر	متوسط قیمت بلیت (به ریال)	میزان فروش (به ریال)
ایرانی	۳۷	۴۲,۱۴۴	۳۳,۸۴۰	۱,۴۲۶,۱۶۴,۰۰۰
خارجی	۰	۰	-	۰

جدول ۳۴: پر فروشترین فیلم‌های اکران شده در استان بوشهر سال ۱۳۹۳

نام فیلم	محصول	تعداد تماشاگر	متوسط قیمت بلیت (به ریال)	میزان فروش (به ریال)
شهر موش ها ۲	ایران	۱۶,۳۲۰	۳۷,۱۹۳	۵۸۶,۷۲۰,۰۰۰
آتش بس ۲	ایران	۳,۲۴۹	۳۷,۵۷۶	۱۱۸,۷۸۰,۰۰۰
معراجی ها	ایران	۳,۷۸۳	۲۸,۲۳۷	۱۰۵,۰۱۴,۰۰۰

جدول ۳۵: سینماهای استان بوشهر سال ۱۳۹۳

ردیف	نام شهر	نام سینما	تعداد سالن	تعداد صندلی	تعداد تماشاگر	متوسط قیمت بلیت (به ریال)	میزان فروش (به ریال)
۱	بوشهر	بهمن	۳	۷۶۶	۴۱,۷۷۶	۳۳,۸۶۶	۱,۴۱۴,۷۹۴,۰۰۰
۲	بوشهر	شاهد	۱	۴۵۰	۸۰	۳۰,۰۰۰	۲,۴۰۰,۰۰۰
۳	بوشهر	کانون	۱	۲۸۰	۲۸۸	۳۰,۵۶۶	۸,۹۷۰,۰۰۰
	جمع		۵	۱,۴۹۶	۴۲,۱۴۴	-	۱,۴۲۶,۱۶۴,۰۰۰

۷. استان تهران

استان تهران با حدود ۱۲،۱۸۳،۳۹۱ جمعیت دارای ۴۸ سینما با ۱۱۶ سالن فعال و ظرفیت ۳۷،۰۱۶ صندلی می باشد.

جدول ۳۶: وضعیت فروش سینماهای استان تهران سال ۱۳۹۳

تعداد سینما	تعداد سالن	تعداد صندلی	تعداد تماشاگر	متوسط قیمت بلیت (به ریال)	میزان فروش (به ریال)
۴۸	۱۱۶	۳۷،۰۱۶	۶،۶۰۱،۲۰۰	۵۰۳۸۴	۳۳۲،۵۹۲،۸۸۱،۵۰۰

جدول ۳۷: عملکرد فروش فیلم در استان تهران سال ۱۳۹۳

فیلم	تعداد فیلم	تعداد تماشاگر	متوسط قیمت بلیت (به ریال)	میزان فروش (به ریال)
ایرانی	۱۲۳	۶،۵۸۱،۶۱۵	۵۰۳۴۴	۳۳۱،۳۴۱،۵۷۶،۵۰۰
خارجی	۳	۱۹،۵۸۵	۶۳۸۹۱	۱،۲۵۱،۳۰۵،۰۰۰

جدول ۳۸: پر فروشترین فیلم‌های اکران شده در استان تهران سال ۱۳۹۳

نام فیلم	محصول	تعداد تماشاگر	متوسط قیمت بلیت (به ریال)	میزان فروش (به ریال)
شهر موش ها ۲	ایران	۱،۱۰۵،۰۰۰	۴۵،۰۰۰	۵۵،۲۴۰،۰۰۰،۰۰۰
طبقه حساس	ایران	۵۴۱،۰۰۰	۴۴،۰۰۰	۲۸،۱۰۰،۰۰۰،۰۰۰
آتش بس ۲	ایران	۴۶۰،۰۰۰	۴۵،۵۰۰	۲۴،۵۰۰،۰۰۰،۰۰۰

جدول ۳۹: سینماهای استان تهران سال ۱۳۹۳

ردیف	نام شهر	نام سینما	تعداد سالن	تعداد صندلی	تعداد تماشاگر	متوسط قیمت بلیت (به ریال)	میزان فروش (به ریال)
۱	تهران	اریکه ایرانیان	۴	۱,۳۳۸	۱۹۶,۸۲۶	۵۲,۶۷۵	۱۰,۳۶۷,۸۰۲,۰۰۰
۲	تهران	استقلال	۱	۵۰۰	۱۱۹,۱۲۱	۴۹,۲۴۲	۵,۶۶۹,۲۱۰,۰۰۰
۳	تهران	افریقا	۱	۹۴۵	۸۰,۹۳۴	۴۳,۸۳۵	۳,۸۱۲,۵۸۵,۰۰۰
۴	تهران	المپیک	۱	۳۷۰	۲۰,۱۹۱	۳۷,۳۵۰	۶۹۱,۴۶۰,۰۰۰
۵	تهران	آرش	۱	۲۸۰	۵,۳۵۲	۲۵,۸۷۲	۱۳۷,۴۴۵,۰۰۰
۶	تهران	آزادی	۵	۱,۱۰۲	۱,۲۱۱,۰۱۴	۵۶,۲۷۳	۶۸,۱۴۷,۶۲۰,۰۰۰
۷	تهران	آستارا	۱	۸۷۶	۲۵,۱۳۳	۳۹,۶۱۶	۱,۰۴۲,۶۹۰,۰۰۰
۸	تهران	بلوار	۱	۷۱۲	۴,۹۲۲	۳۷,۵۴۶	۱۷۵,۶۴۰,۰۰۰
۹	تهران	بهمن	۲	۱,۱۰۶	۱۲۲,۴۶۸	۴۴,۲۲۶	۵,۴۱۶,۲۴۵,۰۰۰
۱۰	تهران	پیام	۱	۴۰۰	۱۲,۳۵۵	۴۱,۵۷۹	۴۹۷,۷۲۱,۰۰۰
۱۱	تهران	تیرازه	۲	۳۵۱	۱۹,۸۸۶	۴۶,۳۱۴	۸۴۶,۴۷۵,۰۰۰
۱۲	تهران	جی	۳	۶۰۶	۳۲,۲۳۶	۳۰,۲۳۷	۹۷۴,۷۱۵,۰۰۰
۱۳	تهران	حافظ	۲	۴۳۹	۱۷,۲۸۰	۴۰,۸۰۲	۷۰۵,۰۵۰,۰۰۰
۱۴	تهران	سپیده	۲	۶۸۷	۱۲۶,۵۶۶	۳۰,۰۰۰	۳,۷۹۶,۹۸۰,۰۰۰
۱۵	تهران	سروش	۲	۲۸۲	۱۷,۸۸۱	۵۲,۸۱۳	۹۴۴,۳۴۵,۰۰۰
۱۶	تهران	سمرقند	۳	۴۱۷	۱۱۰,۷۳۲	۴۲,۵۹۱	۴,۷۱۶,۱۵۵,۰۰۰
۱۷	تهران	شاهد	۳	۹۲۰	۶۶,۲۶۹	۳۶,۰۷۰	۲,۳۹۰,۳۴۰,۰۰۰
۱۸	تهران	شکوفه	۳	۷۱۳	۲۷۴,۶۷۰	۴۳,۹۶۸	۱۲,۰۷۶,۷۴۰,۰۰۰
۱۹	تهران	صحرا	۱	۱,۰۰۰	۲۱,۵۲۰	۴۷,۶۶۹	۹۸۴,۷۴۵,۰۰۰
۲۰	تهران	عصر جدید	۳	۸۲۷	۸۱,۰۰۷	۴۷,۷۶۵	۳,۸۶۹,۳۱۵,۰۰۰
۲۱	تهران	فرخ	۱	۲۹۰	۱۰,۱۳۵	۳۱,۳۳۴	۳۱۴,۲۴۵,۰۰۰
۲۲	تهران	فردوسی - انقلاب	۱	۱,۰۶۷	۲۳,۸۱۲	۲۰,۰۰۰	۴۷۶,۲۴۰,۰۰۰
۲۳	تهران	فرهنگ	۲	۶۵۳	۳۴۸,۶۳۸	۵۵,۹۰۶	۱۹,۴۹۰,۸۷۰,۰۰۰
۲۴	تهران	فرهنگسرای بهمن	۱	۴۷۸	۳۷,۵۲۸	۳۸,۵۲۸	۱,۲۵۶,۸۲۵,۰۰۰
۲۵	تهران	فرهنگسرای پامچال	۱	۲۱۸	۵,۸۵۴	۲۷,۷۶۳	۱۵۱,۱۱۰,۰۰۰
۲۶	تهران	فلسطین	۳	۸۹۵	۱۲۶,۰۵۲	۴۲,۹۲۷	۵,۴۱۱,۰۶۳,۰۰۰
۲۷	تهران	قدس	۱	۷۴۳	۱۴۳,۰۴۹	۴۷,۹۶۲	۶,۹۷۹,۲۶۵,۰۰۰
۲۸	تهران	قلهک	۱	۳۲۰	۴۴	۶۰,۰۰۰	۲,۶۴۰,۰۰۰

جدول شماره ۴۲: سینماهای استان تهران سال ۱۳۹۳

ردیف	نام شهر	نام سینما	تعداد سالن	تعداد صندلی	تعداد تماشاگر	متوسط قیمت بلیت (به ریال)	میزان فروش (به ریال)
۲۹	تهران	کارون	۲	۵۵۶	۵۲,۸۲۶	۴۴,۴۷۲	۲,۳۴۹,۲۸۰,۰۰۰
۳۰	تهران	ایران	۳	۸۴۳	۲۹۶,۷۸۷	۴۶,۲۴۹	۱۳,۷۲۵,۹۵۵,۰۰۰
۳۱	تهران	برج میلاد	۳	۲,۰۰۰	۲۱,۱۳۶	۵۴,۳۸۱	۱,۱۴۹,۳۹۰,۰۰۰
۳۲	تهران	کوروش	۱۲	۲,۸۴۰	۵۶۴,۸۰۴	۵۹,۹۵۸	۳۳,۸۶۴,۷۳۰,۰۰۰
۳۳	تهران	ماندانا	۴	۸۸۰	۲۵۸,۷۶۵	۵۳,۵۵۳	۱۳,۸۵۷,۷۵۲,۵۰۰
۳۴	تهران	مرکزی	۵	۲,۰۹۹	۲۴۵,۱۴۹	۴۵,۴۸۲	۱۱,۱۴۹,۸۲۵,۰۰۰
۳۵	تهران	موزه سینما	۲	۳۲۶	۷۷,۶۰۸	۵۲,۰۰۳	۴,۰۳۵,۸۱۵,۰۰۰
۳۶	تهران	میلاد	۱	۵۶۰	۲۱,۳۰۴	۴۲,۴۷۸	۸۵۹,۳۶۵,۰۰۰
۳۷	تهران	ناهید	۱	۳۹۳	۲۹,۸۷۱	۳۹,۷۳۱	۱,۱۹۳,۹۲۵,۰۰۰
۳۸	تهران	پارس	۲	۷۷۷	۷۶,۸۷۴	۴۷,۴۳۴	۳,۶۴۶,۴۳۵,۰۰۰
۳۹	تهران	پردیس تماشا	۳	۱,۲۰۰	۱۲۵,۲۳۶	۲۸,۹۳۸	۳,۶۲۴,۰۲۰,۰۰۰
۴۰	تهران	پردیس رازی	۲	۴۲۰	۲۶,۴۴۳	۲۸,۱۸۵	۷۴۵,۳۰۷,۰۰۰
۴۱	تهران	پردیس زندگی	۵	۹۲۴	۵۵۹,۴۹۲	۵۷,۴۱۷	۳۲,۱۲۴,۳۳۲,۵۰۰
۴۲	تهران	پردیس کیان	۳	۹۵۰	۴۵,۵۵۵	۴۲,۵۷۰	۱,۹۳۹,۲۷۳,۰۰۰
۴۳	تهران	پردیس ملت	۵	۱,۱۶۰	۵۶۳,۹۴۹	۵۷,۷۴۲	۳۲,۵۶۳,۵۴۴,۵۰۰
۴۴	تهران	جوان	۳	۶۲۱	۱۵۷,۶۶۶	۴۸,۳۳۶	۷,۶۲۰,۸۸۵,۰۰۰
۴۵	تهران	پایتخت	۲	۴۶۸	۲۰,۶۷۸	۴۴,۷۷۰	۹۲۵,۷۶۰,۰۰۰
۴۶	ری	پردیس راگا	۳	۶۰۴	۱۶۶,۵۲۹	۲۹,۳۹۷	۴,۸۹۵,۳۹۶,۰۰۰
۴۷	اسلامشهر	فجر	۱	۵۰۰	۱۲,۲۲۷	۳۰,۸۵۶	۳۷۹,۱۹۵,۰۰۰
۴۸	شهریار	ساحل	۱	۳۶۰	۱۶,۸۲۶	۳۷,۰۸۸	۵۹۷,۱۶۰,۰۰۰
		جمع	۱۱۶	۳۷,۰۱۶	۶,۶۰۱,۲۰۰	-	۳۳۲,۵۹۲,۸۸۱,۵۰۰

۸. استان چهارمحال و بختیاری

استان چهارمحال و بختیاری با حدود ۸۹۵،۲۶۳ جمعیت دارای ۱ سینمای فعال و ظرفیت ۵۰۰ صندلی می‌باشد.

جدول ۴۰: وضعیت فروش سینماهای استان چهارمحال و بختیاری سال ۱۳۹۳

تعداد سینما	تعداد سالن	تعداد صندلی	تعداد تماشاگر	متوسط قیمت بلیت (به ریال)	میزان فروش (به ریال)
۱	۱	۵۰۰	۵۰،۰۴۸	۲۷،۹۳۲	۱،۳۹۷،۹۴۹،۰۰۰

جدول ۴۱: عملکرد فروش فیلم در استان چهارمحال و بختیاری سال ۱۳۹۳

فیلم	تعداد فیلم	تعداد تماشاگر	متوسط قیمت بلیت (به ریال)	میزان فروش (به ریال)
ایرانی	۲۷	۵۰،۰۴۸	۲۷،۹۳۲	۱،۳۹۷،۹۴۹،۰۰۰
خارجی	۰	۰	-	۰

جدول ۴۲: پر فروشترین فیلم‌های اکران شده در استان چهارمحال و بختیاری سال ۱۳۹۳

نام فیلم	محصول	تعداد تماشاگر	متوسط قیمت بلیت (به ریال)	میزان فروش (به ریال)
شهر موش ها ۲	ایران	۱۱،۸۶۱	۲۸،۴۲۲	۳۰۳،۷۷۵،۰۰۰
آتش بس ۲	ایران	۴،۴۴۲	۳۲،۸۵۷	۱۳۶،۳۳۰،۰۰۰
شیار صد و چهل و سه	ایران	۴،۳۴۶	۳۱،۲۵۰	۱۳۰،۳۰۰،۰۰۰

جدول ۴۳ : سینماهای استان چهارمحال و بختیاری سال ۱۳۹۳

ردیف	نام شهر	نام سینما	تعداد سالن	تعداد صندلی	تعداد تماشاگر	متوسط قیمت بلیت (به ریال)	میزان فروش (به ریال)
۱	شهرکرد	بهمن	۱	۵۰۰	۵۰,۰۴۸	۳۰,۶۳۲	۱,۳۹۷,۹۴۹,۰۰۰
	جمع		۱	۵۰۰	۵۰,۰۴۸	-	۱,۳۹۷,۹۴۹,۰۰۰

۹. استان خراسان شمالی

استان خراسان شمالی با حدود ۸۶۷،۷۲۷ جمعیت دارای ۱ سینمای فعال و ظرفیت ۴۵۳ صندلی می‌باشد.

جدول ۴۴: وضعیت فروش سینماهای استان خراسان شمالی سال ۱۳۹۳

تعداد سینما	تعداد سالن	تعداد صندلی	تعداد تماشاگر	متوسط قیمت بلیت (به ریال)	میزان فروش (به ریال)
۱	۱	۴۵۳	۲،۲۹۴	۳۰،۸۳۷	۷۰،۷۴۰،۰۰۰

جدول ۴۵: عملکرد فیلم در استان خراسان شمالی سال ۱۳۹۳ فروش

فیلم	تعداد فیلم	تعداد تماشاگر	متوسط قیمت بلیت (به ریال)	میزان فروش (به ریال)
ایرانی	۱۳	۲،۲۹۴	۳۰،۸۳۷	۷۰،۷۴۰،۰۰۰
خارجی	۰	۰	-	۰

جدول ۴۶: پر فروشترین فیلم‌های اکران شده در استان خراسان شمالی سال ۱۳۹۳

نام فیلم	محصول	تعداد تماشاگر	متوسط قیمت بلیت (به ریال)	میزان فروش (به ریال)
ج	ایران	۱،۰۵۶	۳۰،۰۰۰	۳۱،۶۸۰،۰۰۰
مراجی‌ها	ایران	۵۵۴	۳۰،۰۰۰	۱۶،۶۲۰،۰۰۰
طبقه حساس	ایران	۴۵۲	۳۰،۰۰۰	۱۳،۵۶۰،۰۰۰

جدول ۴۷: سینماهای استان خراسان شمالی سال ۱۳۹۳

ردیف	نام شهر	نام سینما	تعداد سالن	تعداد صندلی	تعداد تماشاگر	متوسط قیمت بلیت (به ریال)	میزان فروش (به ریال)
۱	بجنورد	گلشن	۱	۴۵۳	۲,۲۹۴	۳۳,۰۰۰	۷۰,۷۴۰,۰۰۰
	جمع		۱	۴۵۳	۲,۲۹۴	-	۷۰,۷۴۰,۰۰۰

۱۰. استان خراسان رضوی

استان خراسان رضوی با حدود ۵,۹۹۴,۴۰۲ جمعیت دارای ۸ سینما و ۱۸ سالن فعال و ظرفیت ۶۰۰۶ صندلی می باشد.

جدول ۴۸: وضعیت فروش سینماهای استان خراسان رضوی سال ۱۳۹۳

تعداد سینما	تعداد سالن	تعداد صندلی	تعداد تماشاگر	متوسط قیمت بلیت (به ریال)	میزان فروش (به ریال)
۸	۱۸	۶,۰۰۶	۱,۴۵۲,۹۶۵	۴۲۹۹۳	۶۲,۴۶۷,۰۰۲,۰۰۰

جدول ۴۹: عملکرد فروش فیلم در استان خراسان رضوی سال ۱۳۹۳

فیلم	تعداد فیلم	تعداد تماشاگر	متوسط قیمت بلیت (به ریال)	میزان فروش (به ریال)
ایرانی	۹۱	۱,۴۵۲,۹۶۵	۴۲۹۹۳	۶۲,۴۶۷,۰۰۲,۰۰۰
خارجی	-	-	-	-

جدول ۵۰: پر فروشترین فیلم‌های اکران شده در استان خراسان رضوی سال ۱۳۹۳

نام فیلم	محصول	تعداد تماشاگر	متوسط قیمت بلیت (به ریال)	میزان فروش (به ریال)
شهر موش ها ۲	ایران	۱۶۰,۰۷۹	۳۵,۴۵۷	۵,۶۷۵,۹۸۵,۰۰۰
معراجی ها	ایران	۸۴,۷۵۶	۳۸,۹۱۶	۳,۲۹۸,۳۹۰,۰۰۰
آتش بس ۲	ایران	۷۴,۵۷۸	۴۲,۲۴۱	۳,۱۵۰,۲۶۵,۰۰۰

جدول ۵۱: سینماهای استان خراسان رضوی سال ۱۳۹۳

ردیف	نام شهر	نام سینما	تعداد سالن	تعداد صندلی	تعداد تماشاگر	متوسط قیمت بلیت (ریال)	میزان فروش (به ریال)
۱	مشهد	افریقا	۱	۸۷۰	۱۸۶,۲۱۴	۳۳,۰۵۲	۶,۰۲۶,۶۵۰,۰۰۰
۲	مشهد	قدس	۲	۸۵۴	۱۸۷,۶۵۷	۵۰,۰۰۰	۹,۳۸۲,۸۵۰,۰۰۰
۳	مشهد	سیمغ	۵	۱,۳۳۳	۲۰۰,۸۱۵	۵۰,۰۰۰	۱۰,۰۴۰,۷۵۰,۰۰۰
۴	مشهد	پیروزی	۲	۴۵۹	۱۵,۸۱۹	۵۰,۰۰۰	۷۹۰,۹۵۰,۰۰۰
۵	مشهد	هویزه	۵	۱,۱۳۹	۷۴۵,۸۹۸	۴۳,۷۸۰	۳۲,۶۵۵,۲۹۵,۰۰۰
۶	نیشابور	شهر فیروزه	۱	۶۲۰	۴۳,۰۲۰	۲۷,۳۴۲	۱,۰۷۴,۷۲۰,۰۰۰
۷	سبزوار	بهمن	۱	۳۹۱	۴۶,۷۵۳	۴۰,۰۰۰	۱,۸۷۰,۱۲۰,۰۰۰
۸	گناباد	شهر	۱	۳۴۰	۲۶,۷۸۹	۲۶,۱۹۲	۶۲۵,۶۶۷,۰۰۰
	جمع		۱۸	۶,۰۰۶	۱,۴۵۲,۹۶۵	-	۶۲,۴۶۷,۰۰۲,۰۰۰

۱۱. استان خراسان جنوبی

استان خراسان جنوبی با حدود ۶۶۲،۵۳۴ جمعیت دارای ۴ سینمای فعال و ظرفیت ۱۱۵۰ صندلی می باشد.

جدول ۵۲: وضعیت فروش سینماهای استان خراسان جنوبی سال ۱۳۹۳

تعداد سینما	تعداد سالن	تعداد صندلی	تعداد تماشاگر	متوسط قیمت بلیت (به ریال)	میزان فروش (به ریال)
۴	۴	۱،۱۵۰	۴۷،۲۸۳	۲۴۳۲۰	۱،۱۴۹،۹۰۵،۰۰۰

جدول ۵۳: عملکرد فروش فیلم در استان خراسان جنوبی سال ۱۳۹۳

فیلم	تعداد فیلم	تعداد تماشاگر	متوسط قیمت بلیت (به ریال)	میزان فروش (به ریال)
ایرانی	۲۲	۴۷،۲۸۳	۲۴۳۲۰	۱،۱۴۹،۹۰۵،۰۰۰
خارجی	۰	۰	-	۰

جدول ۵۴: پر فروشترین فیلم‌های اکران شده در استان خراسان جنوبی سال ۱۳۹۳

نام فیلم	محصول	تعداد تماشاگر	متوسط قیمت بلیت (به ریال)	میزان فروش (به ریال)
شهر موش ها ۲	ایران	۳،۰۵۸	۲۰،۰۰۰	۶۱،۱۶۰،۰۰۰
شیار ۱۴۳	ایران	۲،۰۸۲	۲۰،۰۰۰	۴۱،۶۴۰،۰۰۰
خواب زده ها	ایران	۱،۲۰۷	۲۰،۰۰۰	۲۴،۱۴۰،۰۰۰

جدول ۵۵: سینماهای استان خراسان جنوبی سال ۱۳۹۳

ردیف	نام شهر	نام سینما	تعداد سالن	تعداد صندلی	تعداد تماشاگر	متوسط قیمت بلیت (به ریال)	میزان فروش (به ریال)
۱	بیرجند	بهمن	۱	۲۶۰	۲۳۶۱۹	۲۶۶۳۴	۶۲۹۰۸۰۰۰۰
۲	بیرجند	فردوسی	۱	۳۷۰	۹۵۰۹	۲۵۰۰۰	۲۳۷۷۲۵۰۰۰
۳	قائن	پارک	۱	۲۲۰	۶۲۳۱	۲۰۰۰۰	۱۲۴۶۲۰۰۰۰
۴	فردوس	قدس	۱	۳۰۰	۷,۹۲۴	۲۰۰۰۰	۱۵۸,۴۸۰,۰۰۰
	جمع		۴	۱,۱۵۰	۴۷,۲۸۳	-	۱,۱۴۹,۹۰۵,۰۰۰

۱۲. استان خوزستان

استان خوزستان با حدود ۴،۵۳۱،۷۲۰ جمعیت دارای ۸ سینما و ۹ سالن فعال و ظرفیت ۴۲۰۶ صندلی می‌باشد.

جدول ۵۶: وضعیت فروش سینماهای استان خوزستان سال ۱۳۹۳

تعداد سینما	تعداد سالن	تعداد صندلی	تعداد تماشاگر	متوسط قیمت بلیت (به ریال)	میزان فروش (به ریال)
۸	۹	۴،۲۰۶	۲۰۱،۱۸۴	۳۰،۱۸۷	۶،۰۷۳،۰۴۸،۰۰۰

جدول ۵۷: عملکرد فروش فیلم در استان خوزستان سال ۱۳۹۳

فیلم	تعداد فیلم	تعداد تماشاگر	متوسط قیمت بلیت (به ریال)	میزان فروش (به ریال)
ایرانی	۴۵	۲۰۱،۱۸۴	۳۰،۱۸۷	۶،۰۷۳،۰۴۸،۰۰۰
خارجی	-	-	-	-

جدول ۵۸: پر فروشترین فیلم‌های اکران شده در استان خوزستان سال ۱۳۹۳

نام فیلم	محصول	تعداد تماشاگر	متوسط قیمت بلیت (به ریال)	میزان فروش (به ریال)
شهر موش ها ۲	ایران	۳۳،۸۷۷	۳۲،۱۹۰	۱،۰۵۷،۳۱۰،۰۰۰
مراجی ها	ایران	۱۸،۱۲۳	۲۶،۶۱۳	۴۸۷،۶۹۰،۰۰۰
طبقه حساس	ایران	۱۰،۷۵۴	۲۷،۲۴۴	۳۵۴،۸۴۰،۰۰۰

جدول ۵۹: سینماهای استان خوزستان سال ۱۳۹۳

ردیف	نام شهر	نام سینما	تعداد سالن	تعداد صندلی	تعداد تماشاگر	متوسط قیمت بلیت (به ریال)	میزان فروش (به ریال)
۱	اهواز	آفریقا - اکسین	۱	۷۰۰	۶۹,۸۲۵	۳۳,۹۴۵	۲,۳۷۰,۱۸۰,۰۰۰
۲	اهواز	ساحل	۱	۳۸۰	۱۹,۳۳۷	۳۵,۴۱۰	۶۸۴,۷۲۵,۰۰۰
۳	اهواز	فلسطین - بهمن	۱	۵۷۰	۲۶,۴۷۱	۲۴,۶۳۵	۶۵۲,۱۲۵,۰۰۰
۴	اهواز	قدس	۱	۴۹۲	۳۱,۵۸۵	۲۶,۰۹۲	۸۲۴,۱۰۵,۰۰۰
۵	اهواز	هلال	۱	۶۰۰	۱۷,۷۵۰	۴۰,۰۰۰	۷۱۰,۰۰۰,۰۰۰
۶	دزفول	مجتمع سینمایی	۱	۶۰۰	۷,۷۸۰	۲۸,۷۱۳	۲۲۳,۳۹۰,۰۰۰
۷	شوشتر	آبشار	۱	۴۵۰	۷,۸۴۳	۲۵,۰۷۵	۱۹۶,۶۶۳,۰۰۰
۸	خرمشهر	نخل	۲	۴۱۴	۲۰,۵۹۳	۲۰,۰۰۰	۴۱۱,۸۶۰,۰۰۰
	جمع		۹	۴,۲۰۶	۲۰۱,۱۸۴	-	۶,۰۷۳,۰۴۸,۰۰۰

۱۳. استان زنجان

استان زنجان با حدود ۱۰۱۵،۷۳۴ جمعیت دارای ۱ سینمای فعال و ظرفیت ۲۳۱ صندلی می باشد.

جدول ۶۰: وضعیت فروش سینماهای استان زنجان سال ۱۳۹۳

تعداد سینما	تعداد سالن	تعداد صندلی	تعداد تماشاگر	متوسط قیمت بلیت (به ریال)	میزان فروش (به ریال)
۱	۱	۲۳۱	۵۶،۹۳۳	۳۳۱۸۳	۱،۸۸۹،۱۸۰،۰۰۰

جدول ۶۱: عملکرد فروش فیلم در استان زنجان سال ۱۳۹۳

فیلم	تعداد فیلم	تعداد تماشاگر	متوسط قیمت بلیت (به ریال)	میزان فروش (به ریال)
ایرانی	۲۹	۵۶،۹۳۳	۳۳،۱۸۳	۱،۸۸۹،۱۸۰،۰۰۰
خارجی	۰	۰	-	۰

جدول ۶۲: پر فروشترین فیلمهای اکران شده در استان زنجان سال ۱۳۹۳

نام فیلم	محصول	تعداد تماشاگر	متوسط قیمت بلیت (به ریال)	میزان فروش (به ریال)
شهر موش ها ۲	ایران	۱۳،۵۲۷	۳۶،۹۲۳	۴۶۰،۹۴۰،۰۰۰
مراجی ها	ایران	۶،۶۵۰	۳۷،۶۰۰	۲۳۱،۴۰۰،۰۰۰
آتش بس ۲	ایران	۵،۱۸۱	۳۷،۷۷۸	۱۷۸،۶۲۰،۰۰۰

جدول ۶۳: سینماهای استان زنجان سال ۱۳۹۳

ردیف	نام شهر	نام سینما	تعداد سالن	تعداد صندلی	تعداد تماشاگر	متوسط قیمت بلیت (به ریال)	میزان فروش (به ریال)
۱	زنجان	بهمن	۱	۲۳۱	۵۶,۹۳۳	۳۷,۲۵۳	۱,۸۸۹,۱۸۰,۰۰۰
	جمع		۱	۲۳۱	۵۶,۹۳۳	-	۱,۸۸۹,۱۸۰,۰۰۰

۱۴. استان سمنان

استان سمنان با حدود ۶۳۱،۲۱۸ جمعیت دارای ۲ سینمای فعال و ظرفیت ۵۸۵ صندلی می باشد.

جدول ۶۴: وضعیت فروش سینماهای استان سمنان سال ۱۳۹۳

تعداد سینما	تعداد سالن	تعداد صندلی	تعداد تماشاگر	متوسط قیمت بلیت (به ریال)	میزان فروش (به ریال)
۲	۲	۵۸۵	۲۰،۵۱۵	۳۴۱۰۱	۶۹۹،۵۹۰،۰۰۰

جدول ۶۵: عملکرد فروش فیلم در استان سمنان سال ۱۳۹۳

فیلم	تعداد فیلم	تعداد تماشاگر	متوسط قیمت بلیت (به ریال)	میزان فروش (به ریال)
ایرانی	۱۵	۲۰،۵۱۵	۳۴،۱۰۱	۶۹۹،۵۹۰،۰۰۰
خارجی	۰	۰	-	۰

جدول ۶۶: پر فروشترین فیلم‌های اکران شده در استان سمنان سال ۱۳۹۳

نام فیلم	محصول	تعداد تماشاگر	متوسط قیمت بلیت (به ریال)	میزان فروش (به ریال)
شهر موش ها ۲	ایران	۵،۵۴۴	۳۰،۰۰۰	۱۶۶،۳۲۰،۰۰۰
شیار صد و چهل و سه	ایران	۳،۳۰۲	۴۰،۰۰۰	۱۳۳،۴۶۰،۰۰۰
معراجی ها	ایران	۲،۶۸۶	۳۰،۰۰۰	۸۰،۵۸۰،۰۰۰

جدول ۶۷: سینماهای استان سمنان سال ۱۳۹۳

ردیف	نام شهر	نام سینما	تعداد سالن	تعداد صندلی	تعداد تماشاگر	متوسط قیمت بلیت (به ریال)	میزان فروش (به ریال)
۱	سمنان	یادمان (فرهنگ)	۱	۳۳۵	۶,۹۹۲	۳۱,۳۶۸	۲۹۳,۹۰۰,۰۰۰
۲	گرمسار	ابریشم - هودج	۱	۲۵۰	۱۳,۵۲۳	۳۰,۰۰۰	۴۰۵,۶۹۰,۰۰۰
	جمع		۲	۵۸۵	۲۰,۵۱۵	-	۶۹۹,۵۹۰,۰۰۰

۱۵. استان سیستان و بلوچستان

استان سیستان و بلوچستان با حدود ۲,۵۳۴,۳۲۷ جمعیت دارای ۱ سینمای فعال و ظرفیت ۲۰۰ صندلی می باشد.

جدول ۶۸: وضعیت فروش سینماهای استان سمنان سال ۱۳۹۳

تعداد سینما	تعداد سالن	تعداد صندلی	تعداد تماشاگر	متوسط قیمت بلیت (به ریال)	میزان فروش (به ریال)
۱	۱	۲۰۰	۱۰,۸۹۹	۲۱۳۰۲	۲۳۲,۱۷۱,۵۰۰

جدول ۶۹: عملکرد فروش فیلم در استان سیستان و بلوچستان سال ۱۳۹۳

فیلم	تعداد فیلم	تعداد تماشاگر	متوسط قیمت بلیت (به ریال)	میزان فروش (به ریال)
ایرانی	۱۳	۱۰,۸۹۹	۲۱,۳۰۲	۲۳۲,۱۷۱,۵۰۰
خارجی	۰	۰	-	۰

جدول ۷۰: پر فروشترین فیلم‌های اکران شده در استان سیستان و بلوچستان سال ۱۳۹۳

نام فیلم	محصول	تعداد تماشاگر	متوسط قیمت بلیت (به ریال)	میزان فروش (به ریال)
شهر موش ها ۲	ایران	۴,۳۵۲	۲۰,۹۴۸	۷۸,۳۱۶,۵۰۰
مراجی ها	ایران	۱,۳۰۰	۲۸,۶۹۶	۳۸,۳۷۰,۰۰۰
ج	ایران	۱,۵۵۵	۲۴,۸۰۸	۲۸,۲۷۵,۰۰۰

جدول ۷۱: سینماهای استان سیستان و بلوچستان سال ۱۳۹۳

ردیف	نام شهر	نام سینما	تعداد سالن	تعداد صندلی	تعداد تماشاگر	متوسط قیمت بلیت (به ریال)	میزان فروش (به ریال)
۱	زاهدان	اشراق	۱	۲۰۰	۱۰,۸۹۹	۲۵,۳۰۹	۲۳۲,۱۷۱,۵۰۰
	جمع		۱	۲۰۰	۱۰,۸۹۹	—	۲۳۲,۱۷۱,۵۰۰

۱۶. استان فارس

استان فارس با حدود ۴,۵۹۶,۶۵۸ جمعیت دارای ۸ سینمای فعال و ظرفیت ۵۶۲۴ صندلی می‌باشد.

جدول ۷۲: وضعیت فروش سینماهای استان فارس سال ۱۳۹۳

تعداد سینما	تعداد سالن	تعداد صندلی	تعداد تماشاگر	متوسط قیمت بلیت (به ریال)	میزان فروش (به ریال)
۸	۸	۵,۶۲۴	۴۳۳,۷۱۸	۳۳۵۲۵	۱۴,۵۴۰,۳۸۹,۰۰۰

جدول ۷۳: عملکرد فروش فیلم در استان فارس سال ۱۳۹۳

فیلم	تعداد فیلم	تعداد تماشاگر	متوسط قیمت بلیت (به ریال)	میزان فروش (به ریال)
ایرانی	۵۴	۴۳۳,۷۱۸	۳۳,۵۲۵	۱۴,۵۴۰,۳۸۹,۰۰۰
خارجی	۰	۰	-	۰

جدول ۷۴: پر فروشترین فیلم‌های اکران شده در استان فارس سال ۱۳۹۳

نام فیلم	محصول	تعداد تماشاگر	متوسط قیمت بلیت (به ریال)	میزان فروش (به ریال)
شهر موش ها ۲	ایران	۱۲۰,۰۸۲	۳۲,۱۵۸	۴,۱۵۹,۳۵۵,۰۰۰
معراجی ها	ایران	۳۸,۳۸۸	۴۲,۴۶۵	۱,۳۳۳,۴۰۵,۰۰۰
آتش بس ۲	ایران	۳۴,۰۱۰	۳۲,۳۷۷	۱,۱۸۹,۷۸۰,۰۰۰

جدول ۷۵: سینماهای استان فارس سال ۱۳۹۳

ردیف	نام شهر	نام سینما	تعداد سالن	تعداد صندلی	تعداد تماشاگر	متوسط قیمت بلیت (به ریال)	میزان فروش (به ریال)
۱	استهبان	قدس	۱	۴۹۱	۸۴۶۵	۱۹,۸۵۰	۱۶۸۶۵۰,۰۰۰
۲	جهرم	باربد-شهیدمصلى نژاد	۱	۸۰۰	۱۲,۰۱۶	۲۷,۲۹۸	۴۳۱,۴۷۵,۰۰۰
۳	شیراز	ایران	۱	۹۴۰	۸۳,۲۸۰	۳۴,۵۱۰	۲,۸۶۶,۳۹۵,۰۰۰
۴	شیراز	حافظ	۱	۷۷۴	۲,۲۴۴	۳۰,۰۰۰	۶۷,۳۲۰,۰۰۰
۵	شیراز	سعدی	۱	۸۶۰	۱۵۱,۷۹۴	۳۷,۰۴۹	۵,۵۳۸,۵۳۵,۰۰۰
۶	شیراز	شیراز-قیام	۱	۶۸۴	۵۷,۷۴۰	۳۵,۰۸۸	۱,۹۹۷,۳۸۰,۰۰۰
۷	شیراز	فلسطین	۱	۵۷۵	۶۰,۵۸۴	۲۹,۴۵۹	۱,۷۷۳,۷۱۴,۰۰۰
۸	شیراز	پیام	۱	۵۰۰	۵۷,۵۹۵	۲۹,۳۳۴	۱,۶۹۶,۹۲۰,۰۰۰
	جمع		۸	۵,۶۲۴	۴۳۳,۷۱۸	-	۱۴,۵۴۰,۳۸۹,۰۰۰

۱۷. استان قزوین

استان قزوین با حدود ۱،۲۰۱،۵۶۵ جمعیت دارای ۲ سینمای فعال و ظرفیت ۳۹۵ صندلی می باشد.

جدول ۷۶: وضعیت فروش سینماهای استان قزوین سال ۱۳۹۳

میزان فروش (به ریال)	متوسط قیمت بلیت (به ریال)	تعداد تماشاگر	تعداد صندلی	تعداد سالن	تعداد سینما
۳,۹۳۳,۸۴۰,۰۰۰	۳۴۸۴۴	۱۱۲,۹۰۰	۳۹۵	۲	۲

جدول ۷۷: عملکرد فروش فیلم در استان قزوین سال ۱۳۹۳

میزان فروش (به ریال)	متوسط قیمت بلیت (به ریال)	تعداد تماشاگر	تعداد فیلم	فیلم
۳,۹۳۳,۸۴۰,۰۰۰	۳۴۸۴۴	۱۱۲,۹۰۰	۳۱	ایرانی
۰	-	۰	۰	خارجی

جدول ۷۸: پر فروشترین فیلم‌های اکران شده در استان قزوین سال ۱۳۹۳

میزان فروش (به ریال)	متوسط قیمت بلیت (به ریال)	تعداد تماشاگر	محصول	نام فیلم
۹۲۸,۶۷۵,۰۰۰	۳۴,۰۰۰	۲۷,۷۶۲	ایران	شهر موش ها ۲
۷۲۶,۷۰۰,۰۰۰	۳۰,۰۰۰	۱۸,۵۸۳	ایران	معراجی ها
۴۴۷,۹۰۵,۰۰۰	۲۸,۰۲۶	۱۳,۱۵۱	ایران	طبقه حساس

جدول ۷۹: سینماهای استان قزوین سال ۱۳۹۳

ردیف	نام شهر	نام سینما	تعداد سالن	تعداد صندلی	تعداد تماشاگر	متوسط قیمت بلیت (به ریال)	میزان فروش (به ریال)
۱	قزوین	بهمن	۱	۱۹۵	۷۷,۱۷۲	۳۷,۶۷۹	۲,۹۴۵,۳۴۰,۰۰۰
۲	قزوین	مهتاب	۱	۲۰۰	۳۵,۷۲۸	۲۹,۰۷۴	۹۸۸,۵۰۰,۰۰۰
	جمع		۲	۳۹۵	۱۱۲,۹۰۰	-	۳,۹۳۳,۸۴۰,۰۰۰

۱۸. استان قم

استان قم با حدود ۱,۱۵۱,۶۷۲ قم دارای ۲ سینما و ۳ سالن فعال و ظرفیت ۷۵۰ صندلی می باشد.

جدول ۸۰: وضعیت فروش سینماهای استان قم سال ۱۳۹۳

تعداد سینما	تعداد سالن	تعداد صندلی	تعداد تماشاگر	متوسط قیمت بلیت (به ریال)	میزان فروش (به ریال)
۲	۳	۷۵۰	۱۶۹,۵۷۰	۳۸۲۰۰	۶,۴۷۷,۵۹۰,۰۰۰

جدول ۸۱: عملکرد فروش فیلم در استان قم سال ۱۳۹۳

فیلم	تعداد فیلم	تعداد تماشاگر	متوسط قیمت بلیت (به ریال)	میزان فروش (به ریال)
ایرانی	۳۵	۱۶۹,۵۷۰	۳۸۲۰۰	۶,۴۷۷,۵۹۰,۰۰۰
خارجی	۰	۰	۰	۰

جدول ۸۲: پر فروشترین فیلم‌های اکران شده در استان قم سال ۱۳۹۳

نام فیلم	محصول	تعداد تماشاگر	متوسط قیمت بلیت (به ریال)	میزان فروش (به ریال)
شهر موش ها ۲	ایران	۲۹,۹۰۵	۴۱۹۲۰	۱,۱۲۳,۹۳۵,۰۰۰
شیار صد و چهل و سه	ایران	۱۷,۹۴۲	۴۴۹۶۴	۷۹۵,۲۸۰,۰۰۰
آتش بس ۲	ایران	۱۵,۳۵۵	۴۴۷۰۶	۶۴۴,۴۴۵,۰۰۰

جدول ۸۳: سینماهای استان قم سال ۱۳۹۳

ردیف	نام شهر	نام سینما	تعداد سالن	تعداد صندلی	تعداد تماشاگر	متوسط قیمت بلیت (به ریال)	میزان فروش (به ریال)
۱	قم	تربیت	۱	۴۵۰	۱۰۳,۵۶۰	۳۲,۴۲۰	۳,۲۳۹,۹۱۰,۰۰۰
۲	قم	ونوس	۲	۳۰۰	۶۶,۰۱۰	۴۹,۰۴۸	۳,۲۳۷,۶۸۰,۰۰۰
	جمع		۳	۷۵۰	۱۶۹,۵۷۰	-	۶,۴۷۷,۵۹۰,۰۰۰

۱۹. استان کردستان

استان کردستان با حدود ۱،۴۹۳،۶۴۵ جمعیت دارای (سینما و ۳ سالن فعال به ظرفیت ۷۵۹ صندلی می‌باشد).

جدول ۸۴: وضعیت فروش سینماهای استان کردستان سال ۱۳۹۳

تعداد سینما	تعداد سالن	تعداد صندلی	تعداد تماشاگر	متوسط قیمت بلیت (به ریال)	میزان فروش (به ریال)
۱	۳	۷۵۹	۱۲۱،۲۶۸	۲۹۲۹۲	۳،۵۵۲،۱۶۰،۰۰۰

جدول ۸۵: عملکرد فروش فیلم در استان کردستان سال ۱۳۹۳

فیلم	تعداد فیلم	تعداد تماشاگر	متوسط قیمت بلیت (به ریال)	میزان فروش (به ریال)
ایرانی	۴۱	۱۲۱،۲۶۸	۲۹،۲۹۲	۳،۵۵۲،۱۶۰،۰۰۰
خارجی	۰	۰	-	۰

جدول ۸۶: پر فروشترین فیلم‌های اکران شده در استان کردستان سال ۱۳۹۳

نام فیلم	محصول	تعداد تماشاگر	متوسط قیمت بلیت (به ریال)	میزان فروش (به ریال)
شهر موش‌ها ۲	ایران	۲۲،۴۹۵	۲۶،۰۷۱	۶۳۷،۵۶۰،۰۰۰
خط ویژه	ایران	۱۲،۴۱۵	۳۰،۰۰۰	۳۷۲،۴۵۰،۰۰۰
آتش بس ۲	ایران	۹،۶۴۰	۲۹،۴۹۰	۲۸۹،۶۲۵،۰۰۰

جدول ۸۷ : سینماهای استان کردستان سال ۱۳۹۳

ردیف	نام شهر	نام سینما	تعداد سالن	تعداد صندلی	تعداد تماشاگر	متوسط قیمت بلیت (به ریال)	میزان فروش (به ریال)
۱	سنندج	بهمن	۳	۷۵۹	۱۲۱,۲۶۸	۲۹,۲۹۲	۳,۵۵۲,۱۶۰,۰۰۰
	جمع		۳	۷۵۹	۱۲۱,۲۶۸	-	۳,۵۵۲,۱۶۰,۰۰۰

۲۰. استان کرمان

استان کرمان با حدود ۲,۹۳۸,۹۸۸ جمعیت دارای ۴ سینما و ۵ سالن فعال و ظرفیت ۱۷۳۰ صندلی می‌باشد.

جدول ۸۸: وضعیت فروش سینماهای استان کرمان سال ۱۳۹۳

تعداد سینما	تعداد سالن	تعداد صندلی	تعداد تماشاگر	متوسط قیمت بلیت (به ریال)	میزان فروش (به ریال)
۴	۵	۱,۷۳۰	۴۸,۵۴۷	۲۹۸۱۱	۱,۴۴۷,۲۳۰,۰۰۰

جدول ۸۹: عملکرد فروش فیلم در استان کرمان سال ۱۳۹۳

فیلم	تعداد فیلم	تعداد تماشاگر	متوسط قیمت بلیت (به ریال)	میزان فروش (به ریال)
ایرانی	۲۴	۴۸,۵۴۷	۲۹۸۱۱	۱,۴۴۷,۲۳۰,۰۰۰
خارجی	۰	۰	-	۰

جدول ۹۰: پر فروشترین فیلم‌های اکران شده در استان کرمان سال ۱۳۹۳

نام فیلم	محصول	تعداد تماشاگر	متوسط قیمت بلیت (به ریال)	میزان فروش (به ریال)
معراجی‌ها	ایران	۸,۶۷۰	۳۰,۰۰۰	۲۶۰,۱۰۰,۰۰۰
شیار ۱۴۳	ایران	۸,۳۰۴	۳۰,۰۰۰	۲۴۸,۲۷۰,۰۰۰
خط ویژه	ایران	۷,۴۵۰	۳۰,۰۰۰	۲۲۳,۵۰۰,۰۰۰

جدول ۹۱: سینماهای استان کرمان سال ۱۳۹۳

ردیف	نام شهر	نام سینما	تعداد سالن	تعداد صندلی	تعداد تماشاگر	متوسط قیمت بلیت (به ریال)	میزان فروش (به ریال)
۱	انار	امین	۱	۴۸۰	۱,۸۳۶	۲۵,۰۰۰	۴۵,۹۰۰,۰۰۰
۲	رفسنجان	گلستان امین	۲	۳۰۰	۲۵,۶۲۱	۳۰,۰۰۰	۷۶۸,۶۳۰,۰۰۰
۳	کرمان	آسیا	۱	۳۰۰	۹,۵۹۰	۳۰,۰۰۰	۲۸۷,۷۰۰,۰۰۰
۴	کرمان	مهتاب	۱	۶۵۰	۱۱,۵۰۰	۳۰,۰۰۰	۳۴۵,۰۰۰,۰۰۰
	جمع		۵	۱,۷۳۰	۴۸,۵۴۷	-	۱,۴۴۷,۲۳۰,۰۰۰

۲۱. استان کرمانشاه

استان کرمانشاه با حدود ۱,۹۴۵,۲۲۷ جمعیت دارای ۲ سینما و ۳ سالن فعال و ظرفیت ۱۰۵۱ صندلی می‌باشد.

جدول ۹۲: وضعیت فروش سینماهای استان کرمانشاه سال ۱۳۹۳

میزان فروش (به ریال)	متوسط قیمت بلیت (به ریال)	تعداد تماشاگر	تعداد صندلی	تعداد سالن	تعداد سینما
۲,۸۵۱,۰۳۰,۰۰۰	۲۸۵۴۷	۹۹,۸۷۲	۱,۰۵۱	۳	۲

جدول ۹۳: عملکرد فروش فیلم در استان کرمانشاه سال ۱۳۹۳

میزان فروش (به ریال)	متوسط قیمت بلیت (به ریال)	تعداد تماشاگر	تعداد فیلم	فیلم
۲,۸۵۱,۰۳۰,۰۰۰	۲۸۵۴۷	۹۹,۸۷۲	۳۴	ایرانی
.	-	.	.	خارجی

جدول ۹۴: پر فروشترین فیلم‌های اکران شده در استان کرمانشاه سال ۱۳۹۳

میزان فروش (به ریال)	متوسط قیمت بلیت (به ریال)	تعداد تماشاگر	محصول	نام فیلم
۸۷۶,۶۵۰,۰۰۰	۲۸,۹۱۹	۳۱,۳۴۸	ایران	شهر موش ها ۲
۲۶۳,۵۱۰,۰۰۰	۲۹,۶۶۷	۹,۰۶۹	ایران	طبقه حساس
۲۳۶,۱۰۰,۰۰۰	۲۹,۷۵۶	۸,۰۹۲	ایران	آتش بس ۲

جدول ۹۵ : سینماهای استان کرمانشاه سال ۱۳۹۳

ردیف	نام شهر	نام سینما	تعداد سالن	تعداد صندلی	تعداد تماشاگر	متوسط قیمت بلیت (به ریال)	میزان فروش (به ریال)
۱	کرمانشاه	آزادی	۱	۵۰۱	۶۵,۲۱۷	۲۸,۵۴۹	۱,۸۱۱,۳۸۰,۰۰۰
۲	کرمانشاه	فرهنگ	۲	۵۵۰	۳۴,۶۵۵	۳۰,۰۰۰	۱,۰۳۹,۶۵۰,۰۰۰
	جمع		۳	۱,۰۵۱	۹۹,۸۷۲	-	۲,۸۵۱,۰۳۰,۰۰۰

۲۲. استان کهگیلویه و بویراحمد

استان کهگیلویه و بویراحمد با حدود ۶۵۸،۶۲۹ جمعیت دارای ۴ سینمای فعال و ظرفیت ۱۶۱۲ صندلی می‌باشد. اطلاعات فیلم‌های اکران شده در استان موجود نمی‌باشد.

جدول ۹۶: وضعیت فروش سینماهای استان کهگیلویه و بویراحمد سال ۱۳۹۳

تعداد سینما	تعداد سالن	تعداد صندلی	تعداد تماشاگر	متوسط قیمت بلیت (به ریال)	میزان فروش (به ریال)
۴	۴	۱,۶۱۲	۷۵,۴۰۰	۹۶۸۲	۷۳۰,۰۰۰,۰۰۰

جدول ۹۷: عملکرد فروش فیلم در استان کهگیلویه و بویراحمد سال ۱۳۹۳

فیلم	تعداد فیلم	تعداد تماشاگر	متوسط قیمت بلیت (به ریال)	میزان فروش (به ریال)
ایرانی	-	-	-	-
خارجی	-	-	-	-

جدول ۹۸: پر فروشترین فیلم‌های اکران شده در استان کهگیلویه و بویراحمد سال ۱۳۹۳

نام فیلم	محصول	تعداد تماشاگر	متوسط قیمت بلیت (به ریال)	میزان فروش (به ریال)
-	-	-	-	-
-	-	-	-	-
-	-	-	-	-

جدول ۹۹: سینماهای استان کهگیلویه و بویراحمد سال ۱۳۹۳

ردیف	نام شهر	نام سینما	تعداد سالن	تعداد صندلی	تعداد تماشاگر	متوسط قیمت بلیت (به ریال)	میزان فروش (به ریال)
۱	دهدشت	دهناد	۱	۴۰۰	۱۵,۶۰۰	۲۵,۰۰۰	۳۹۰,۰۰۰,۰۰۰
۲	گچساران	آزادی	۱	۵۵۰	۳۲,۵۰۰	۴,۰۰۰	۱۳۰,۰۰۰,۰۰۰
۳	گچساران	مهرگان	۱	۳۵۰	۲۲,۵۰۰	۴,۰۰۰	۹۰,۰۰۰,۰۰۰
۴	یاسوج	هنر	۱	۳۱۲	۴,۸۰۰	۲۵,۰۰۰	۱۲۰,۰۰۰,۰۰۰
	جمع		۴	۱,۶۱۲	۷۵,۴۰۰	-	۷۳۰,۰۰۰,۰۰۰

۲۳. استان گلستان

استان گلستان با حدود ۱۴،۷۷۷،۰۱۴ جمعیت دارای ۵ سینما و ۸ سالن فعال و ظرفیت ۲۲۴۲ صندلی می‌باشد.

جدول ۱۰۰: وضعیت فروش سینماهای استان گلستان سال ۱۳۹۳

تعداد سینما	تعداد سالن	تعداد صندلی	تعداد تماشاگر	متوسط قیمت بلیت (به ریال)	میزان فروش (به ریال)
۵	۸	۲،۲۴۲	۱۶۶،۷۷۳	۳۳۳۵۶	۵،۵۶۲،۸۶۰،۰۰۰

جدول ۱۰۱: عملکرد فروش فیلم در استان گلستان سال ۱۳۹۳

فیلم	تعداد فیلم	تعداد تماشاگر	متوسط قیمت بلیت (به ریال)	میزان فروش (به ریال)
ایرانی	۷۴	۱۶۶،۷۷۳	۳۳۳۵۶	۵،۵۶۲،۸۶۰،۰۰۰
خارجی	۰	۰	-	۰

جدول ۱۰۲: پر فروشترین فیلم‌های اکران شده در استان گلستان سال ۱۳۹۳

نام فیلم	محصول	تعداد تماشاگر	متوسط قیمت بلیت (به ریال)	میزان فروش (به ریال)
شهر موش‌ها ۲	ایران	۴۰،۸۶۵	۳۰،۱۴۹	۱،۳۵۴،۲۲۵،۰۰۰
آتش بس ۲	ایران	۱۳،۵۷۰	۳۴،۸۹۸	۵۲۱،۸۹۰،۰۰۰
خط ویژه	ایران	۱۱،۴۷۹	۳۷،۵۶۹	۳۸۴،۱۱۰،۰۰۰

جدول ۱۰۳: سینماهای استان گلستان سال ۱۳۹۳

ردیف	نام شهر	نام سینما	تعداد سالن	تعداد صندلی	تعداد تماشاگر	متوسط قیمت بلیت (به ریال)	میزان فروش (به ریال)
۱	آزادشهر	بهمن	۱	۳۳۳	۵۰۴۸	۲۳,۲۳۶	۱۰۴,۹۱۰,۰۰۰
۲	گرگان	عصر جدید - رسالت	۲	۴۹۰	۳۹,۲۲۰	۳۱,۹۹۶	۱,۲۵۴,۸۷۰,۰۰۰
۳	گرگان	قدس - ۲۲ بهمن	۲	۵۱۰	۱۹,۷۳۱	۲۲,۲۶۷	۴۳۹,۳۴۵,۰۰۰
۴	گرگان	کاپری	۲	۴۱۵	۶۷,۵۹۰	۴۱,۳۴۴	۲,۷۹۴,۴۶۵,۰۰۰
۵	گنبد کاووس	هجرت	۱	۴۹۴	۳۵,۱۸۴	۲۷,۰۴۹	۹۶۹,۲۷۰,۰۰۰
	جمع		۸	۲,۲۴۲	۱۶۶,۷۷۳	-	۵,۵۶۲,۸۶۰,۰۰۰

۲۴. استان گیلان

استان گلستان با حدود ۲,۴۸۰,۸۷۴ جمعیت دارای ۹ سینما و ۱۰ سالن فعال و ظرفیت ۴۹۱۴ صندلی می باشد.

جدول ۱۰۴: وضعیت فروش سینماهای استان گیلان سال ۱۳۹۳

تعداد سینما	تعداد سالن	تعداد صندلی	تعداد تماشاگر	متوسط قیمت بلیت (به ریال)	میزان فروش (به ریال)
۹	۱۰	۴,۹۱۴	۲۷۲,۳۰۱	۳۲۱۰۵	۸,۷۴۲,۱۲۵,۰۰۰

جدول ۱۰۵: عملکرد فروش فیلم در استان گیلان سال ۱۳۹۳

فیلم	تعداد فیلم	تعداد تماشاگر	متوسط قیمت بلیت (به ریال)	میزان فروش (به ریال)
ایرانی	۴۹	۲۷۲,۳۰۱	۳۲۱۰۵	۸,۷۴۲,۱۲۵,۰۰۰
خارجی	۰	۰	-	۰

جدول ۱۰۶: پر فروشترین فیلم‌های اکران شده در استان گیلان سال ۱۳۹۳

نام فیلم	محصول	تعداد تماشاگر	متوسط قیمت بلیت (به ریال)	میزان فروش (به ریال)
شهر موش ها ۲	ایران	۹۳,۴۱۱	۳۳,۶۰۲	۳,۰۴۴,۷۷۰,۰۰۰
معرّاجی ها	ایران	۲۸,۲۵۵	۳۳,۵۲۹	۹۲۷,۱۹۵,۰۰۰
آتش بس ۲	ایران	۲۲,۴۱۷	۳۲,۲۵۸	۷۱۲,۸۰۰,۰۰۰

جدول ۱۰۷: سینماهای استان گیلان سال ۱۳۹۳

ردیف	نام شهر	نام سینما	تعداد سالن	تعداد صندلی	تعداد تماشاگر	متوسط قیمت بلیت (به ریال)	میزان فروش (به ریال)
۱	آستارا	دریا	۱	۲۷۸	۳,۵۴۱	۲۷,۷۸۸	۹۷,۲۴۵,۰۰۰
۲	بندرانزلی	قدس - هلال احمر	۱	۴۴۸	۱۴,۶۸۳	۳۰,۰۰۰	۴۴۰,۴۹۰,۰۰۰
۳	بندرانزلی	گل سرخ	۱	۸۵۰	۱۹,۸۴۴	۳۰,۰۴۱	۵۹۵,۸۰۰,۰۰۰
۴	رشت	بیست و دو بهمن	۱	۹۰۰	۵۷,۱۶۶	۳۶,۰۴۳	۱,۸۳۴,۰۳۰,۰۰۰
۵	رشت	سپیدرود	۲	۴۵۴	۸۳,۷۶۹	۳۳,۲۱۰	۲,۷۸۱,۹۷۰,۰۰۰
۶	رشت	میرزا کوچک خان	۱	۷۵۰	۶۰,۸۱۰	۳۴,۴۶۵	۱,۹۳۲,۵۵۰,۰۰۰
۷	فومن	طلوع	۱	۶۸۰	۲۰۷	۲۴,۰۳۲	۴,۹۵۰,۰۰۰
۸	لاهیجان	شهرسبز - قدس -	۱	۲۳۰	۲۹,۶۸۱	۳۶,۱۰۸	۹۸۱,۲۶۰,۰۰۰
۹	لنگرود	آزادی	۱	۳۲۴	۲,۶۰۰	۲۸,۵۹۴	۷۳,۸۳۰,۰۰۰
	جمع		۱۰	۴,۹۱۴	۲۷۲,۳۰۱	-	۸,۷۴۲,۱۲۵,۰۰۰

۲۵. استان لرستان

استان لرستان با حدود ۱،۷۵۴،۲۴۳ جمعیت دارای ۴ سینمای فعال و ظرفیت ۲۰۷۶ صندلی می باشد.

جدول ۱۰۸: وضعیت فروش سینماهای استان لرستان سال ۱۳۹۳

تعداد سینما	تعداد سالن	تعداد صندلی	تعداد تماشاگر	متوسط قیمت بلیت (به ریال)	میزان فروش (به ریال)
۴	۵	۲,۰۷۶	۸۱,۷۴۴	۳۵۳۴۳	۲,۸۸۹,۱۱۰,۰۰۰

جدول ۱۰۹: عملکرد فروش فیلم در استان لرستان سال ۱۳۹۳

فیلم	تعداد فیلم	تعداد تماشاگر	متوسط قیمت بلیت (به ریال)	میزان فروش (به ریال)
ایرانی	۳۰	۸۱,۷۴۴	۳۵۳۴۳	۲,۸۸۹,۱۱۰,۰۰۰
خارجی	۰	۰	-	۰

جدول ۱۱۰: پر فروشترین فیلم‌های اکران شده در استان لرستان سال ۱۳۹۳

نام فیلم	محصول	تعداد تماشاگر	متوسط قیمت بلیت (به ریال)	میزان فروش (به ریال)
شهر موش ها ۲	ایران	۱۵,۴۶۹	۳۳,۵۴۳	۴۸۶,۷۶۰,۰۰۰
رستم و سهراب (پویانمایی)	ایران	۱۲,۷۴۹	۳۱,۷۸۶	۳۹۰,۱۹۰,۰۰۰
معرّاجی ها	ایران	۸,۷۴۹	۳۴,۸۸۲	۳۰۸,۷۸۰,۰۰۰

جدول ۱۱۱: سینماهای استان لرستان سال ۱۳۹۳

ردیف	نام شهر	نام سینما	تعداد سالن	تعداد صندلی	تعداد تماشاگر	متوسط قیمت بلیت (به ریال)	میزان فروش (به ریال)
۱	الیگودرز	تماشا	۱	۳۰۰	۳۹۶	۳۰,۰۰۰	۱۱,۸۸۰,۰۰۰
۲	بروجرد	فلسطین	۱	۱,۰۱۷	۳۱,۲۱۶	۳۰,۹۷۹	۹۲۵,۲۰۰,۰۰۰
۳	خرم آباد	استقلال	۲	۴۵۹	۴۹,۲۷۹	۲۹,۱۷۱	۱,۹۲۶,۴۴۰,۰۰۰
۴	دورود	کیهان	۱	۳۰۰	۸۵۳	۳۰,۰۰۰	۲۵,۵۹۰,۰۰۰
	جمع		۵	۲,۰۷۶	۸۱,۷۴۴	—	۲,۸۸۹,۱۱۰,۰۰۰

۲۶. استان مازندران

استان مازندران با حدود ۳,۰۷۳,۹۴۳ جمعیت دارای ۸ سینما و ۹ سالن فعال و ظرفیت ۴۲۸۳ صندلی می باشد.

جدول ۱۱۲: وضعیت فروش سینماهای استان مازندران سال ۱۳۹۳

تعداد سینما	تعداد سالن	تعداد صندلی	تعداد تماشاگر	متوسط قیمت بلیت (به ریال)	میزان فروش (به ریال)
۸	۹	۴,۲۸۳	۳۹۷,۹۹۳	۲۸۳۸۲	۱۱,۲۹۵,۸۸۰,۰۰۰

جدول ۱۱۳: عملکرد فروش فیلم در استان مازندران سال ۱۳۹۳

فیلم	تعداد فیلم	تعداد تماشاگر	متوسط قیمت بلیت (به ریال)	میزان فروش (به ریال)
ایرانی	۴۰	۳۹۷,۹۹۳	۲۸۳۸۲	۱۱,۲۹۵,۸۸۰,۰۰۰
خارجی	۰	۰	-	۰

جدول ۱۱۴: پر فروشترین فیلمهای اکران شده در استان مازندران سال ۱۳۹۳

نام فیلم	محصول	تعداد تماشاگر	متوسط قیمت بلیت (به ریال)	میزان فروش (به ریال)
شهر موش ها ۲	ایران	۱۱۵,۰۹۲	۲۶,۸۴۵	۳,۲۳۶,۱۷۵,۰۰۰
معراجی ها	ایران	۵۶,۰۳۵	۲۹,۱۴۸	۱,۵۷۴,۴۴۵,۰۰۰
آتش بس ۲	ایران	۲۷,۰۴۱	۲۷,۳۷۳	۷۶۴,۶۴۰,۰۰۰

جدول ۱۱۵: سینماهای استان مازندران سال ۱۳۹۳

ردیف	نام شهر	نام سینما	تعداد سالن	تعداد صندلی	تعداد تماشاگر	متوسط قیمت بلیت (به ریال)	میزان فروش (به ریال)
۱	آمل	بهمن	۲	۴۴۸	۵۴,۱۸۴	۲۵,۴۳۵	۱,۳۷۸,۱۷۰,۰۰۰
۲	بابل	آزادی	۱	۴۲۳	۶۹,۸۳۵	۲۸,۷۳۶	۱,۹۴۱,۱۸۰,۰۰۰
۳	بابل	انقلاب	۱	۴۱۷	۱۳,۳۹۴	۳۳,۱۱۱	۴۳۰,۷۷۰,۰۰۰
۴	بابلسر	شقایق	۱	۵۹۱	۶۴,۷۱۰	۲۳,۵۴۳	۱,۴۹۳,۵۹۰,۰۰۰
۵	بهشهر	بهمن-قدس	۱	۳۴۰	۱۶,۰۳۳	۲۴,۸۸۱	۳۷۸,۸۲۵,۰۰۰
۶	تنکابن	انقلاب	۱	۵۰۰	۲۱,۵۰۷	۳۱,۳۰۰	۶۴۵,۲۳۵,۰۰۰
۷	ساری	سپهر	۱	۹۷۰	۹۴,۳۸۳	۳۲,۰۶۱	۳,۱۰۹,۷۰۰,۰۰۰
۸	چالوس	جهان نما	۱	۵۹۴	۶۳,۹۴۷	۳۰,۰۰۰	۱,۹۱۸,۴۱۰,۰۰۰
	جمع		۹	۴,۲۸۳	۳۹۷,۹۹۳	-	۱۱,۲۹۵,۸۸۰,۰۰۰

۲۷. استان مرکزی

استان مرکزی با حدود ۱,۴۱۳,۹۵۹ جمعیت دارای ۲ سینما و ۳ سالن فعال و ظرفیت ۱۰۵۰ صندلی می باشد.

جدول ۱۱۶: وضعیت فروش سینماهای استان مرکزی سال ۱۳۹۳

تعداد سینما	تعداد سالن	تعداد صندلی	تعداد تماشاگر	متوسط قیمت بلیت (به ریال)	میزان فروش (به ریال)
۲	۳	۱,۰۵۰	۱۰۲,۶۱۴	۳۷۸۶۵	۳,۸۸۵,۵۰۶,۰۰۰

جدول ۱۱۷: عملکرد فروش فیلم در استان مرکزی سال ۱۳۹۳

فیلم	تعداد فیلم	تعداد تماشاگر	متوسط قیمت بلیت (به ریال)	میزان فروش (به ریال)
ایرانی	۱۴	۱۰۲,۶۱۴	۳۷۸۶۵	۳,۸۸۵,۵۰۶,۰۰۰
خارجی	-	-	-	-

جدول ۱۱۸: پرفروشترین فیلمهای اکران شده در استان مرکزی سال ۱۳۹۳

نام فیلم	محصول	تعداد تماشاگر	متوسط قیمت بلیت (به ریال)	میزان فروش (به ریال)
شهر موش ها ۲	ایران	۴۷,۵۲۶	۳۹۶۲۹	۱,۸۹۸,۱۹۶,۰۰۰
شیار صد و چهل و سه	ایران	۸,۹۱۲	۴۰۰۰۰	۳۵۶,۴۸۰,۰۰۰
معراجی ها	ایران	۱۰,۰۸۶	۳۳۷۲۵	۳۱۴,۵۱۰,۰۰۰

جدول ۱۱۹: سینماهای استان مرکزی سال ۱۳۹۳

ردیف	نام شهر	نام سینما	تعداد سالن	تعداد صندلی	تعداد تماشاگر	متوسط قیمت بلیت (ریال)	میزان فروش (به ریال)
۱	اراک	عصر جدید	۲	۴۵۰	۱۶,۰۷۲	۳۱,۵۶۹	۵۰۷,۳۷۰,۰۰۰
۲	اراک	فرهنگ	۱	۶۰۰	۸۶,۵۴۲	۳۸,۴۰۹	۳,۳۷۸,۱۳۶,۰۰۰
	جمع		۳	۱,۰۵۰	۱۰۲,۶۱۴	-	۳,۸۸۵,۵۰۶,۰۰۰

۲۸. استان هرمزگان

استان هرمزگان با حدود ۱،۵۷۸،۱۸۳ جمعیت دارای ۱ سینمای فعال و ظرفیت ۲۲۹ صندلی می‌باشد.

جدول ۱۲۰: وضعیت فروش سینماهای استان هرمزگان سال ۱۳۹۳

تعداد سینما	تعداد سالن	تعداد صندلی	تعداد تماشاگر	متوسط قیمت بلیت (به ریال)	میزان فروش (به ریال)
۱	۱	۲۲۹	۵۶،۴۹۲	۲۹۵۰۸	۱،۶۶۶،۹۸۵،۰۰۰

جدول ۱۲۱: عملکرد فروش فیلم در استان هرمزگان سال ۱۳۹۳

فیلم	تعداد فیلم	تعداد تماشاگر	متوسط قیمت بلیت (به ریال)	میزان فروش (به ریال)
ایرانی	۲۲	۵۶،۴۹۲	۲۹۵۰۸	۱،۶۶۶،۹۸۵،۰۰۰
خارجی	۰	۰	-	۰

جدول ۱۲۲: پر فروشترین فیلم‌های اکران شده در استان هرمزگان سال ۱۳۹۳

نام فیلم	محصول	تعداد تماشاگر	متوسط قیمت بلیت (به ریال)	میزان فروش (به ریال)
شهر موش ها ۲	ایران	۱۹،۳۶۷	۳۱،۰۷۷	۶۰۵،۳۰۵،۰۰۰
معراجی ها	ایران	۷،۱۸۰	۲۵،۰۰۰	۱۷۹،۵۰۰،۰۰۰
فرش قرمز (رد کاریت)	ایران	۴،۱۱۲	۳۴،۲۵۰	۱۳۷،۱۴۰،۰۰۰

جدول ۱۲۳: سینماهای استان هرمزگان سال ۱۳۹۳

ردیف	نام شهر	نام سینما	تعداد سالن	تعداد صندلی	تعداد تماشاگر	متوسط قیمت بلیت (به ریال)	میزان فروش (به ریال)
۱	بندرعباس	ستاره شهر	۱	۲۲۹	۵۶,۴۹۲	۳۰,۹۸۱	۱,۶۶۶,۹۸۵,۰۰۰
	جمع		۱	۲۲۹	۵۶,۴۹۲	-	۱,۶۶۶,۹۸۵,۰۰۰

۲۹. استان همدان

استان همدان با حدود ۱،۷۵۸،۲۶۸ جمعیت دارای ۵ سینما و ۶ سالن فعال و ظرفیت ۱۹۰۲ صندلی می‌باشد.

جدول ۱۲۴: وضعیت فروش سینماهای استان همدان سال ۱۳۹۳

تعداد سینما	تعداد سالن	تعداد صندلی	تعداد تماشاگر	متوسط قیمت بلیت (به ریال)	میزان فروش (به ریال)
۵	۶	۱،۹۰۲	۱۳۶،۶۰۶	۳۲۲۴۹	۴،۴۰۵،۴۱۵،۰۰۰

جدول ۱۲۵: عملکرد فروش فیلم در استان همدان سال ۱۳۹۳

فیلم	تعداد فیلم	تعداد تماشاگر	متوسط قیمت بلیت (به ریال)	میزان فروش (به ریال)
ایرانی	۳۸	۱۳۶،۶۰۶	۳۲۲۴۹	۴،۴۰۵،۴۱۵،۰۰۰
خارجی	۰	۰	-	۰

جدول ۱۲۶: پر فروشترین فیلم‌های اکران شده در استان همدان سال ۱۳۹۳

نام فیلم	محصول	تعداد تماشاگر	متوسط قیمت بلیت (به ریال)	میزان فروش (به ریال)
شهر موش‌ها ۲	ایران	۳۷،۹۶۱	۲۸،۷۱۸	۱،۲۴۱،۲۳۰،۰۰۰
معراجی‌ها	ایران	۱۷،۶۶۸	۲۸،۵۴۸	۵۷۱،۱۴۰،۰۰۰
شیار صد و چهل و سه	ایران	۱۲،۸۸۸	۲۷،۴۳۱	۳۹۷،۳۱۰،۰۰۰

جدول ۱۲۷: سینماهای استان همدان سال ۱۳۹۳

ردیف	نام شهر	نام سینما	تعداد سالن	تعداد صندلی	تعداد تماشاگر	متوسط قیمت بلیت (به ریال)	میزان فروش (به ریال)
۱	تویسرکان	آزادی	۱	۵۰۰	۳,۰۶۱	۱۹,۱۵۶	۵۴,۸۹۰,۰۰۰
۲	ملایر	بهمن	۱	۳۷۶	۴۴,۵۴۶	۲۹,۷۷۵	۱,۳۲۵,۸۰۵,۰۰۰
۳	همدان	قدس	۲	۴۴۰	۶۹,۹۹۰	۳۵,۸۲۸	۲,۵۰۷,۶۳۵,۰۰۰
۴	همدان	کانون پرورش فکری	۱	۲۰۶	۱۷,۱۹۴	۲۸,۷۴۲	۴۸۰,۷۸۵,۰۰۰
۵	کبودر آهنگ	فرهنگ	۱	۳۸۰	۱,۸۱۵	۲۰,۰۰۰	۳۶,۳۰۰,۰۰۰
	جمع		۶	۱,۹۰۲	۱۳۶,۶۰۶	-	۴,۴۰۵,۴۱۵,۰۰۰

۳۰. استان یزد

استان یزد با حدود ۱,۰۷۴,۴۲۸ جمعیت دارای ۲ سینما و ۵ سالن فعال و ظرفیت ۱۵۸۰ صندلی می باشد. اطلاعات فیلم های اکران شده در سینما تک یزد کامل نمی باشد.

جدول ۱۲۸: وضعیت فروش سینماهای استان یزد سال ۱۳۹۳

تعداد سینما	تعداد سالن	تعداد صندلی	تعداد تماشاگر	متوسط قیمت بلیت (به ریال)	میزان فروش (به ریال)
۲	۵	۱,۵۸۰	۲۲۲,۸۵۹	۳۰۰,۷۶	۶,۷۰۲,۶۸۴,۰۰۰

جدول ۱۲۹: عملکرد فروش فیلم در استان یزد سال ۱۳۹۳

فیلم	تعداد فیلم	تعداد تماشاگر	متوسط قیمت بلیت (به ریال)	میزان فروش (به ریال)
ایرانی	۴۱	۲۲۲,۸۵۹	۳۰۰,۷۶	۶,۷۰۲,۶۸۴,۰۰۰
خارجی	۰	۰	-	۰

جدول ۱۳۰: پر فروشترین فیلم های اکران شده در استان یزد سال ۱۳۹۳

نام فیلم	محصول	تعداد تماشاگر	متوسط قیمت بلیت (به ریال)	میزان فروش (به ریال)
معراجی ها	ایران	۲۰,۰۶۱	۲۷,۵۰۰	۵۵۵,۳۶۰,۰۰۰
طبقه حساس	ایران	۱۲,۶۵۶	۴۰,۰۰۰	۵۰۶,۲۴۰,۰۰۰
خط ویژه	ایران	۱۵,۱۰۱	۲۷,۵۰۰	۴۴۲,۷۱۵,۰۰۰

جدول ۱۳۱: سینماهای استان یزد سال ۱۳۹۳

ردیف	نام شهر	نام سینما	تعداد سالن	تعداد صندلی	تعداد تماشاگر	متوسط قیمت بلیت (به ریال)	میزان فروش (به ریال)
۱	یزد	تک	۴	۱,۱۸۰	۱۶۰,۷۸۸	۳۱,۵۷۸	۵,۰۷۷,۳۵۴,۰۰۰
۲	یزد	جام جم	۱	۴۰۰	۶۲,۰۷۱	۲۶,۶۶۷	۱,۶۲۵,۳۳۰,۰۰۰
	جمع		۵	۱,۵۸۰	۲۲۲,۸۵۹	-	۶,۷۰۲,۶۸۴,۰۰۰

۱۳۹۳

سازمان سینمایی و امور سمعی بصری

معاونت توسعه فناوری و مطالعات سینمایی

نشانی: تهران ، خیابان فاطمی غربی، نبش خیابان سیندخت-پلاک ۲۲۴

تلفن : ۶۶۵۶۳۲۲۰

دورنگار: ۶۶۵۶۳۲۳۷

معاونت توسعه فناوری و مطالعات سینمایی

