

۱۳۹۲

سالنامه آماری فروش فیلم و سینمای ایران سال ۱۳۹۲





شناسنامه

عنوان : سالنامه آماری سینمای ایران سال ۱۳۹۲

مدیر پروژه: محمود اربابی

زیرنظر: علیرضا صدرالدینی

تهیه و تدوین : زهره فتحی، پانته آ خاموشی اصفهانی

پیگیری: حسین محمد اسماعیلی

تاریخ انتشار: تابستان ۹۷

نشانی: تهران ، خیابان فاطمی غربی، نبش خیابان سیندخت - پلاک ۲۲۴

تلفن: ۰۲۲۶۶۵۶۳۲۲۰

دورنگار: ۰۲۲۶۶۵۶۳۲۳۷

فهرست مطالب

شماره صفحه

۱	مقدمه.....
۲	سینمای ایران سال ۱۳۹۲ در یک نگاه :
۳	شاخص ترین های سال ۱۳۹۲.....
۲۱	۱.استان آذربایجان شرقی
۲۳	۲.استان آذربایجان غربی
۲۵	۳.استان اردبیل
۲۷	۴.استان اصفهان
۲۹	۵.استان البرز
۳۱	۶.استان ایلام
۳۳	۷. استان بوشهر.....
۳۵	۸. استان تهران
۳۸	۹.استان چهارمحال و بختیاری
۴۰	۱۰. استان خراسان شمالی
۴۲	۱۱. استان خراسان رضوی
۴۴	۱۲. استان خراسان جنوبی
۴۶	۱۳. استان خوزستان
۴۸	۱۴. استان زنجان
۵۰	۱۵. استان سمنان
۵۲	۱۶. استان سیستان و بلوچستان
۵۴	۱۷.استان فارس
۵۶	۱۸.استان قزوین
۵۸	۱۹. استان قم
۶۰	۲۰.استان کردستان

۶۲ ۲۱. استان کرمان
۶۴ ۲۲. استان کرمانشاه
۶۶ ۲۳. استان کهگیلویه و بویراحمد
۶۸ ۲۴. استان گلستان
۷۰ ۲۵. استان گیلان
۷۲ ۲۶. استان لرستان
۷۴ ۲۷. استان مازندران
۷۶ ۲۸. استان مرکزی
۷۸ ۲۹. استان هرمزگان
۸۰ ۳۰. استان همدان
۸۲ ۳۱. استان یزد

شماره صفحه

فهرست جداول

۵ جدول ۱: وضعیت سینمای کل کشور سال ۱۳۹۲
۷ جدول ۲: عملکرد فیلم های ایرانی در سال ۱۳۹۲ به ترتیب بیشترین تعداد تماشاچی
۱۳ جدول ۳: عملکرد فیلم های خارجی در سال ۱۳۹۲ به ترتیب بیشترین تعداد تماشاچی
۱۴ جدول ۴: ده فیلم پرفروش ایرانی اکران شده در سینماهای کشور سال ۱۳۹۲
۱۵ جدول ۵: فیلم های پرفروش خارجی اکران شده در سینماهای کشور سال ۱۳۹۲
۱۶ جدول ۶: ده استان برتر از نظر جذب تماشاگر به سینما سال ۱۳۹۲
۱۷ جدول ۷: ده استان برتر از نظر میزان کارائی سینماها سال ۱۳۹۲
۱۸ جدول ۸: سینماهای پرفروش کشور سال ۱۳۹۲
۱۹ جدول ۹: سینماهای پرتماشاگر کشور سال ۱۳۹۲
۲۰ جدول ۱۰: ده سینمای برتر از نظر میزان کارائی سینماها سال ۱۳۹۲
۲۱ جدول ۱۱: وضعیت فروش سینماهای استان آذربایجان شرقی سال ۱۳۹۲
۲۱ جدول ۱۲: عملکرد فروش فیلم در استان آذربایجان شرقی سال ۱۳۹۲
۲۱ جدول ۱۳: پر فروشترین فیلم های اکران شده در استان آذربایجان شرقی سال ۱۳۹۲
۲۲ جدول ۱۴: سینماهای استان آذربایجان شرقی سال ۱۳۹۲
۲۳ جدول ۱۵: وضعیت فروش سینماهای استان آذربایجان غربی سال ۱۳۹۲
۲۳ جدول ۱۶: عملکرد فروش فیلم در استان آذربایجان غربی سال ۱۳۹۲
۲۳ جدول ۱۷: پر فروشترین فیلم های اکران شده در استان آذربایجان غربی سال ۱۳۹۲
۲۴ جدول ۱۸: سینماهای استان آذربایجان غربی سال ۱۳۹۲

جدول ۱۹: وضعیت فروش سینماهای استان اردبیل سال ۱۳۹۲	۲۵
جدول ۲۰: عملکرد فروش فیلم در استان اردبیل سال ۱۳۹۲	۲۵
جدول ۲۱: پر فروشترین فیلم‌های اکران شده در استان اردبیل سال ۱۳۹۲	۲۵
جدول ۲۲: سینماهای استان اردبیل سال ۱۳۹۲	۲۶
جدول ۲۳: وضعیت فروش سینماهای استان اصفهان سال ۱۳۹۲	۲۷
جدول ۲۴: عملکرد فروش فیلم در استان اصفهان سال ۱۳۹۲	۲۷
جدول ۲۵: پر فروشترین فیلم‌های اکران شده در استان اصفهان سال ۱۳۹۲	۲۷
جدول ۲۶: سینماهای استان اصفهان سال ۱۳۹۲	۲۸
جدول ۲۷: وضعیت فروش سینماهای استان البرز سال ۱۳۹۲	۲۹
جدول ۲۸: عملکرد فروش فیلم در استان البرز سال ۱۳۹۲	۲۹
جدول ۲۹: پر فروشترین فیلم‌های اکران شده در استان البرز سال ۱۳۹۲	۲۹
جدول ۳۰: سینماهای استان البرز سال ۱۳۹۲	۳۰
جدول ۳۱: وضعیت فروش سینماهای استان ایلام سال ۱۳۹۲	۳۱
جدول ۳۲: عملکرد فروش فیلم در استان ایلام سال ۱۳۹۲	۳۱
جدول ۳۳: پر فروشترین فیلم‌های اکران شده در استان ایلام سال ۱۳۹۲	۳۱
جدول ۳۴: سینماهای استان ایلام سال ۱۳۹۲	۳۲
جدول ۳۵: وضعیت فروش سینماهای استان بوشهر سال ۱۳۹۲	۳۳
جدول ۳۶: عملکرد فروش فیلم در استان بوشهر سال ۱۳۹۲	۳۳
جدول ۳۷: پر فروشترین فیلم‌های اکران شده در استان بوشهر سال ۱۳۹۲	۳۳
جدول ۳۸: سینماهای استان بوشهر سال ۱۳۹۲	۳۴
جدول ۳۹: وضعیت فروش سینماهای استان تهران سال ۱۳۹۲	۳۵
جدول ۴۰: عملکرد فروش فیلم در استان تهران سال ۱۳۹۲	۳۵
جدول ۴۱: پر فروشترین فیلم‌های اکران شده در استان تهران سال ۱۳۹۲	۳۵
جدول ۴۲: سینماهای استان تهران سال ۱۳۹۲	۳۶
جدول ۴۳: وضعیت فروش سینماهای استان چهارمحال و بختیاری سال ۱۳۹۲	۳۸
جدول ۴۴: عملکرد فروش فیلم در استان چهارمحال و بختیاری سال ۱۳۹۲	۳۸
جدول ۴۵: پر فروشترین فیلم‌های اکران شده در استان چهارمحال و بختیاری سال ۱۳۹۲	۳۸
جدول ۴۶: سینماهای استان چهارمحال و بختیاری سال ۱۳۹۲	۳۹
جدول ۴۷: وضعیت فروش سینماهای استان خراسان شمالی سال ۱۳۹۲	۴۰
جدول ۴۸: عملکرد فیلم در استان خراسان شمالی سال ۱۳۹۲	۴۰
جدول ۴۹: پر فروشترین فیلم‌های اکران شده در استان خراسان شمالی سال ۱۳۹۲	۴۰
جدول ۵۰: سینماهای استان خراسان شمالی سال ۱۳۹۲	۴۱
جدول ۵۱: وضعیت فروش سینماهای استان خراسان رضوی سال ۱۳۹۲	۴۲
جدول ۵۲: عملکرد فروش فیلم در استان خراسان رضوی سال ۱۳۹۲	۴۲
جدول ۵۳: پر فروشترین فیلم‌های اکران شده در استان خراسان رضوی سال ۱۳۹۲	۴۲
جدول ۵۴: سینماهای استان خراسان رضوی سال ۱۳۹۲	۴۳
جدول ۵۵: وضعیت فروش سینماهای استان خراسان جنوبی سال ۱۳۹۲	۴۴

جدول ۵۶: عملکرد فروش فیلم در استان خراسان جنوبی سال ۱۳۹۲	۴۴
جدول ۵۷: پر فروشترین فیلم‌های اکران شده در استان خراسان جنوبی سال ۱۳۹۲	۴۴
جدول ۵۸: سینماهای استان خراسان جنوبی سال ۱۳۹۲	۴۵
جدول ۵۹: وضعیت فروش سینماهای استان خوزستان سال ۱۳۹۲	۴۶
جدول ۶۰: عملکرد فروش فیلم در استان خوزستان سال ۱۳۹۲	۴۶
جدول ۶۱: پر فروشترین فیلم‌های اکران شده در استان خوزستان سال ۱۳۹۲	۴۶
جدول ۶۲: سینماهای استان خوزستان سال ۱۳۹۲	۴۷
جدول ۶۳: وضعیت فروش سینماهای استان زنجان سال ۱۳۹۲	۴۸
جدول ۶۴: عملکرد فروش فیلم در استان زنجان سال ۱۳۹۲	۴۸
جدول ۶۵: پر فروشترین فیلم‌های اکران شده در استان زنجان سال ۱۳۹۲	۴۸
جدول ۶۶: سینماهای استان زنجان سال ۱۳۹۲	۴۹
جدول ۶۷: وضعیت فروش سینماهای استان سمنان سال ۱۳۹۲	۵۰
جدول ۶۸: عملکرد فروش فیلم در استان سمنان سال ۱۳۹۲	۵۰
جدول ۶۹: پر فروشترین فیلم‌های اکران شده در استان سمنان سال ۱۳۹۲	۵۰
جدول ۷۰: سینماهای استان سمنان سال ۱۳۹۲	۵۱
جدول ۷۱: وضعیت فروش سینماهای استان سمنان سال ۱۳۹۲	۵۲
جدول ۷۲: عملکرد فروش فیلم در استان سیستان و بلوچستان سال ۱۳۹۲	۵۲
جدول ۷۳: پر فروشترین فیلم‌های اکران شده در استان سیستان و بلوچستان سال ۱۳۹۲	۵۲
جدول ۷۴: سینماهای استان سیستان و بلوچستان سال ۱۳۹۲	۵۳
جدول ۷۵: وضعیت فروش سینماهای استان فارس سال ۱۳۹۲	۵۴
جدول ۷۶: عملکرد فروش فیلم در استان فارس سال ۱۳۹۲	۵۴
جدول ۷۷: پر فروشترین فیلم‌های اکران شده در استان فارس سال ۱۳۹۲	۵۴
جدول ۷۸: سینماهای استان فارس سال ۱۳۹۲	۵۵
جدول ۷۹: وضعیت فروش سینماهای استان قزوین سال ۱۳۹۲	۵۶
جدول ۸۰: عملکرد فروش فیلم در استان قزوین سال ۱۳۹۲	۵۶
جدول ۸۱: پر فروشترین فیلم‌های اکران شده در استان قزوین سال ۱۳۹۲	۵۶
جدول ۸۲: سینماهای استان قزوین سال ۱۳۹۲	۵۷
جدول ۸۳: وضعیت فروش سینماهای استان قم سال ۱۳۹۲	۵۸
جدول ۸۴: عملکرد فروش فیلم در استان قم سال ۱۳۹۲	۵۸
جدول ۸۵: پر فروشترین فیلم‌های اکران شده در استان قم سال ۱۳۹۲	۵۸
جدول ۸۶: سینماهای استان قم سال ۱۳۹۲	۵۹
جدول ۸۷: وضعیت فروش سینماهای استان کردستان سال ۱۳۹۲	۶۰
جدول ۸۸: عملکرد فروش فیلم در استان کردستان سال ۱۳۹۲	۶۰
جدول ۸۹: پر فروشترین فیلم‌های اکران شده در استان کردستان سال ۱۳۹۲	۶۰
جدول ۹۰: سینماهای استان کردستان سال ۱۳۹۲	۶۱
جدول ۹۱: وضعیت فروش سینماهای استان کرمان سال ۱۳۹۲	۶۲
جدول ۹۲: عملکرد فروش فیلم در استان کرمان سال ۱۳۹۲	۶۲

جدول ۹۳: پر فروشترین فیلم‌های اکران شده در استان کرمان سال ۱۳۹۲	۶۲
جدول ۹۴: سینماهای استان کرمان سال ۱۳۹۲	۶۳
جدول ۹۵: وضعیت فروش سینماهای استان کرمانشاه سال ۱۳۹۲	۶۴
جدول ۹۶: عملکرد فروش فیلم در استان کرمانشاه سال ۱۳۹۲	۶۴
جدول ۹۷: پر فروشترین فیلم‌های اکران شده در استان کرمانشاه سال ۱۳۹۲	۶۴
جدول ۹۸: سینماهای استان کرمانشاه سال ۱۳۹۲	۶۵
جدول ۹۹: وضعیت فروش سینماهای استان کهگیلویه و بویراحمد سال ۱۳۹۲	۶۶
جدول ۱۰۰: عملکرد فروش فیلم در استان کهگیلویه و بویراحمد سال ۱۳۹۲	۶۶
جدول ۱۰۱: پر فروشترین فیلم‌های اکران شده در استان کهگیلویه و بویراحمد سال ۱۳۹۲	۶۶
جدول ۱۰۲: سینماهای استان کهگیلویه و بویراحمد سال ۱۳۹۲	۶۷
جدول ۱۰۳: وضعیت فروش سینماهای استان گلستان سال ۱۳۹۲	۶۸
جدول ۱۰۴: عملکرد فروش فیلم در استان گلستان سال ۱۳۹۲	۶۸
جدول ۱۰۵: پر فروشترین فیلم‌های اکران شده در استان گلستان سال ۱۳۹۲	۶۸
جدول ۱۰۶: سینماهای استان گلستان سال ۱۳۹۲	۶۹
جدول ۱۰۷: وضعیت فروش سینماهای استان گیلان سال ۱۳۹۲	۷۰
جدول ۱۰۸: عملکرد فروش فیلم در استان گیلان سال ۱۳۹۲	۷۰
جدول ۱۰۹: پر فروشترین فیلم‌های اکران شده در استان گیلان سال ۱۳۹۲	۷۰
جدول ۱۱۰: سینماهای استان گیلان سال ۱۳۹۲	۷۱
جدول ۱۱۱: وضعیت فروش سینماهای استان لرستان سال ۱۳۹۲	۷۲
جدول ۱۱۲: عملکرد فروش فیلم در استان لرستان سال ۱۳۹۲	۷۲
جدول ۱۱۳: پر فروشترین فیلم‌های اکران شده در استان لرستان سال ۱۳۹۲	۷۲
جدول ۱۱۴: سینماهای استان لرستان سال ۱۳۹۲	۷۳
جدول ۱۱۵: وضعیت فروش سینماهای استان مازندران سال ۱۳۹۲	۷۴
جدول ۱۱۶: عملکرد فروش فیلم در استان مازندران سال ۱۳۹۲	۷۴
جدول ۱۱۷: پر فروشترین فیلم‌های اکران شده در استان مازندران سال ۱۳۹۲	۷۴
جدول ۱۱۸: سینماهای استان مازندران سال ۱۳۹۲	۷۵
جدول ۱۱۹: وضعیت فروش سینماهای استان مرکزی سال ۱۳۹۲	۷۶
جدول ۱۲۰: عملکرد فروش فیلم در استان مرکزی سال ۱۳۹۲	۷۶
جدول ۱۲۱: پر فروشترین فیلم‌های اکران شده در استان مرکزی سال ۱۳۹۲	۷۶
جدول ۱۲۲: سینماهای استان مرکزی سال ۱۳۹۲	۷۷
جدول ۱۲۳: وضعیت فروش سینماهای استان هرمزگان سال ۱۳۹۲	۷۸
جدول ۱۲۴: عملکرد فروش فیلم در استان هرمزگان سال ۱۳۹۲	۷۸
جدول ۱۲۵: پر فروشترین فیلم‌های اکران شده در استان هرمزگان سال ۱۳۹۲	۷۸
جدول ۱۲۶: سینماهای استان هرمزگان سال ۱۳۹۲	۷۹
جدول ۱۲۷: وضعیت فروش سینماهای استان همدان سال ۱۳۹۲	۸۰
جدول ۱۲۸: عملکرد فروش فیلم در استان همدان سال ۱۳۹۲	۸۰
جدول ۱۲۹: پر فروشترین فیلم‌های اکران شده در استان همدان سال ۱۳۹۲	۸۰

جدول ۱۳۰: سینماهای استان همدان سال ۱۳۹۲ ۸۱

جدول ۱۳۱: وضعیت فروش سینماهای استان یزد سال ۱۳۹۲ ۸۲

جدول ۱۳۲: عملکرد فروش فیلم در استان یزد سال ۱۳۹۲ ۸۲

جدول ۱۳۳: پر فروشترین فیلم‌های اکران شده در استان یزد سال ۱۳۹۲ ۸۲

جدول ۱۳۴: سینماهای استان یزد سال ۱۳۹۲ ۸۳

شماره صفحه	فهرست نمودار
------------	--------------

۶	نمودار ۱: نمودار میزان فروش سینماهای کشور سال ۱۳۹۲ به تفکیک استان
۱۴	نمودار ۲: پرفروش‌ترین فیلم‌های ایرانی اکران شده در سینماهای کشور سال
۱۵	نمودار ۳: پرفروش‌ترین فیلم‌های خارجی اکران شده در سینماهای کشور سال ۱۳۹۲
۱۸	نمودار ۴: پرفروش‌ترین سینماهای کشور سال ۱۳۹۲
۱۹	نمودار ۵: پربیننده‌ترین سینماهای کشور سال ۱۳۹۲

مقدمه

آمار و اطلاعات مناسب و منسجم یکی از مهمترین ملزومات سیاستگذاری، برنامه ریزی فرهنگی و تحقیق و پژوهش در فرهنگ، می باشد. یکی از معضلات در نهادهای سیاست گذار و برنامه ریز گردآوری و تنظیم اطلاعات و آمار فرهنگی، بوده و می باشد. تلاشهای بسیاری صورت گرفته تا بتوان آمارهای فرهنگی در چارچوبی مشخص گردهم آیند و تبیین درستی از وضعیت آن ارائه گردد. هرچند این تلاشها هنوز به نتیجه قابل اعتماد و اتکایی که مورد تایید محققان و پژوهشگران قرار گیرد، نرسیده است. اما تلاش ها جهت دستیابی به منابع آماری بایدادامه یابد و سعی می شود با بهره گیری از تجربیات داخلی و بین المللی ساختارهایی طراحی و گردآوری آمار از برخی بخش های قابل دستیابی انجام پذیرد.

سینما، به عنوان یک پدیده هنری، فناورانه و اقتصادی همواره مورد توجه برنامه ریزان فرهنگی می باشد. از گذشته- ای نه چندان دور، اطلاعات و آمار مربوط به این عرصه از جمله فروش فیلم های سینمایی در سازمان سینمایی به صورت مکتوب گردآوری و در گزارش های موردی ارائه می شد. امروزه دیجیتالی شدن اسناد مکتوب مزایای قابل ملاحظه ای برای جویندگان این اطلاعات و آمار فراهم می آورد، تلاش و پشتکار کارشناسان در معاونت توسعه فناوری و مطالعات سینمایی، منجر به ارائه گنجینه ارزشمندی از آمار و اطلاعات فروش سینمای ایران از سال ۱۳۶۴ شده است که وارد سیستم های ثبت دیجیتالی شده اند.

بهره گیری بهتر از داده ها و امکان ارائه تصویری دقیق از وضعیت سینمای ایران در سه دهه اخیر با هدف پاسخگویی به نیاز فرهنگی و هنری کشور، تقویت ظرفیت های مطالعاتی و پژوهشی، فراهم ساختن اطلاعات و آمار صحیح، یکسان و روزآمد، ایجاد سهولت در برنامه ریزی واقع گرایانه، باعث شده معاونت «سالنامه آماری فروش فیلم و سینمای ایران» را طراحی و منتشر و در اختیار علاقمندان قرار دهد. امیدواریم این مجموعه ها بتواند تصویر روشنی از وضعیت اقتصاد سینمای ایران برای سیاست گذاران، برنامه ریزان و پژوهشگران این عرصه فراهم آورد. همچنین با توجه به اینکه این معاونت بنا دارد این مجموعه را در بازه های ده ساله منتشر نماید، بهره مندی از نظرات و دیدگاه- های پژوهشگران و صاحب نظران باعث ارتقاء این فرایند خواهد شد.

در بیست و نهمین شماره از این مجموعه که «سالنامه آماری فروش فیلم و سینمای ایران (۱۳۹۲)» نام دارد، آمار و اطلاعات فروش سینمای ایران از دو منظر سینما (تعداد سینما، تعداد سالن، قیمت بلیط، میزان فروش، تعداد تماشاگر، میزان کرائی) و فیلم های سینمایی (اسامی فیلم های به نمایش درآمده ایرانی و خارجی، ژانر فیلم های ایرانی، کشور سازنده فیلم های خارجی، میزان فروش و تماشاگر به تفکیک فیلم) در دو سطح و گستره کشوری و استانی ارائه شده است.

محمود اربابی

معاون توسعه فناوری و مطالعات سینمایی

سینمای ایران سال ۱۳۹۲ در یک نگاه :

- ۳۱ استان کشور دارای سینمای فعال بودند (اطلاعات فیلم های اکران شده در سینماهای استان خراسان رضوی و کهگیلویه و بویر احمد موجود نیست)
- ۱۷۰ سینما دارای ۲۵۷ سالن نمایش
- ظرفیت سالنهای سینما ۹۹،۱۳۴ صندلی
- تعداد کل تماشاگر سینماهای کشور ۹،۶۲۶،۷۵۰ نفر
- میزان کل فروش سینماهای کشور ۴۱۹،۷۲۷،۵۳۷،۵۰۰ ریال (چهل و دو میلیارد تومان)
- متوسط قیمت بلیت سینما ۴۳،۶۰۰ ریال
- متوسط فروش هر سالن سینما ۱،۶۳۳،۱۸۱،۰۰۰ ریال (یکصد و شصت و سه میلیون تومان)
- متوسط فروش هر صندلی سینما ۴،۲۳۴،۰۰۰ ریال (چهار صد و بیست و سه هزار تومان)
- متوسط تماشاگر هر سالن سینما ۳۷،۴۵۸ نفر
- متوسط نشست تماشاگر بر هر صندلی ۹۷ نفر
- با توجه به جمعیت کشور ۶۶۹ ، ۷۵،۱۴۹ نفر، هر ایرانی در این سال ۱۳/ بار به سینما رفته است

شاخص ترین های سال ۱۳۹۲

- پر فروشترین فیلم ایرانی: " رسوایی " به کارگردانی " مسعود ده نمکی " از ژانر " اجتماعی - کمدی " با فروش ۳۷,۰۶۶,۳۳۹,۰۰۰ (سه میلیارد و هفت صد میلیون تومان)
- پرفروشترین فیلم خارجی: " میراث چینی " به کارگردانی " جکی جان " محصول مشترک " هنگ کنگ و چین " با ۴۷۱,۰۰۰,۰۰۰ ریال فروش (چهل و هفت میلیون و یکصد هزار تومان)
- پر فروشترین استان: استان " تهران " با فروش ۲۰۹,۵۹۹,۸۹۹,۵۰۰ ریال (بیست و یک میلیارد میلیون تومان)
- کم فروشترین استان: استان " خراسان شمالی " با فروش ۳۷,۱۹۰,۰۰۰ ریال (سه میلیون و هفتصد هزار تومان)
- پر تماشاگرترین استان: استان " تهران " با ۴,۳۹۹,۷۰۱ نفر تماشاگر
- کم تماشاگرترین استان: استان " خراسان شمالی " با ۱۶۸۴ نفر تماشاگر
- پرفروشترین سینما: سینما " هویزه مشهد " با فروش ۶۷,۵۱۹,۳۲۰,۰۰۰ ریال (شش میلیارد و هفتصد و پنجاه میلیون تومان)
- پر تماشاگر ترین سینما: سینما " هویزه مشهد " با ۱,۱۲۵,۳۲۲ نفر تماشاگر
- گرانترین استان برای تماشای فیلم استان " خراسان رضوی " (به طور متوسط هر تماشاگر ۵۴,۶۹۹ ریال برای خرید بلیت در این استان هزینه کرده)
- سینماهای با فروش بالای ۵ میلیارد تومان: سینما " هویزه مشهد " (۶/۷ میلیارد تومان) و سینما " آزادی تهران " (۵ میلیارد تومان)
- سینما های پنج سالنه: " آزادی " تهران (پنج سالن) - " پردیس ملت " تهران (پنج سالن) - " پردیس زندگی " تهران (پنج سالن) - مرکزی " تهران (پنج سالن) - " سیمرغ " و " هویزه " مشهد (پنج سالن)
- گرانترین بلیت سینما: بلیت سینمای " هویزه " مشهد با قیمت ۶۰,۰۰۰ ریال
- ارزانترین بلیت سینما: بلیت سینما " آزادی و مهرگان " گچساران استان کهگیلویه و بویراحمد با قیمت ۴۰۰۰ ریال
- بالاترین استان از نظر کارائی سینما: استان " خراسان رضوی " با ۳۹۹ (نفر/صندلی)
- کمترین استان از نظر میزان کارائی سینما: استان " خراسان شمالی " با ۴ (نفر/صندلی)
- بالاترین میزان کارائی سینما: سینما " هویزه مشهد " (استان خراسان رضوی) با ۹۸۸ (نفر/صندلی)

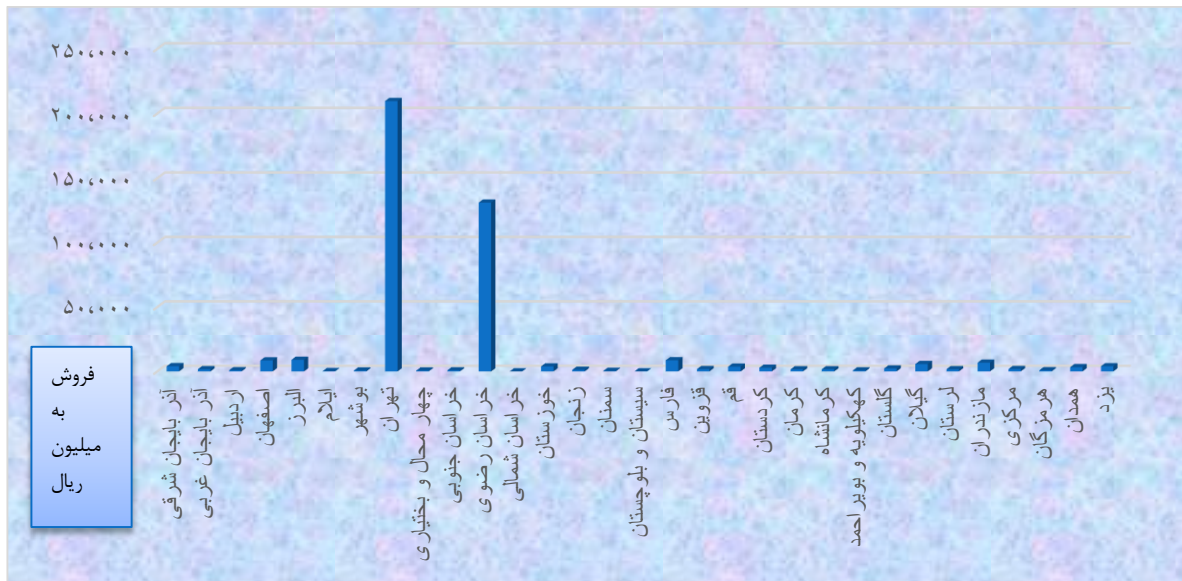
- کمترین میزان بهره برداری سینما : سینما "فرهنگسرای پامچال" (استان تهران) و "طلوع فومن" (استان گیلان) ۰/۳

(نفر/صندلی)

جدول ۱: وضعیت سینمای کل کشور سال ۱۳۹۲

ردیف	استان	تعداد سینما	تعداد سالن	تعداد صندلی	تعداد فیلم	تعداد تماشاگر	متوسط قیمت بلیت به ریال	میزان فروش به ریال
۱	آذربایجان شرقی	۷	۸	۴,۳۶۵	۵۴	۱۵۷,۲۵۴	۲۵,۴۳۹	۴,۰۰۰,۳۵۵,۰۰۰
۲	آذربایجان غربی	۳	۳	۲,۱۰۷	۴۶	۵۷,۱۲۳	۳۰,۰۰۰	۱,۷۱۳,۶۹۰,۰۰۰
۳	اردبیل	۲	۲	۱,۱۴۰	۳۷	۳۲,۴۲۷	۲۷,۰۹۳	۸۷۸,۵۳۵,۰۰۰
۴	اصفهان	۹	۱۲	۵,۴۰۲	۵۹	۳۰۰,۵۱۰	۲۸,۴۵۴	۸,۵۵۰,۷۹۰,۰۰۰
۵	البرز	۳	۶	۱,۸۶۹	۳۹	۲۰۶,۵۳۰	۴۳,۶۵۰	۹,۰۱۵,۱۱۶,۰۰۰
۶	ایلام	۱	۱	۴۷۴	۳۳	۶,۹۳۰	۲۲,۳۹۵	۱۵۵,۲۰۰,۰۰۰
۷	بوشهر	۳	۴	۱,۴۱۱	۴۳	۲۲,۷۳۷	۲۸,۵۸۵	۶۴۹,۹۴۰,۰۰۰
۸	تهران	۵۰	۱۰۵	۳۶,۰۴۲	۱۱۷	۴,۳۹۹,۷۰۱	۴۷,۶۴۰	۲۰۹,۵۹۹,۸۹۹,۵۰۰
۹	چهارمحال و بختیاری	۱	۱	۵۰۰	۲۷	۲۵,۶۱۷	۲۴,۷۸۶	۶۳۴,۹۳۵,۰۰۰
۱۰	خراسان جنوبی	۴	۴	۱,۱۵۰	۱۷	۳۱,۱۶۱	۲۵,۶۰۳	۷۹۷,۸۱۰,۰۰۰
۱۱	خراسان رضوی	۸	۱۸	۶,۰۰۶	—	۲,۳۹۴,۹۲۵	۵۴,۶۹۹	۱۳۰,۹۹۹,۴۷۰,۰۰۰
۱۲	خراسان شمالی	۱	۱	۴۵۳	۱۳	۱,۶۸۴	۲۲,۰۸۴	۳۷,۱۹۰,۰۰۰
۱۳	خوزستان	۹	۱۰	۴,۵۳۶	۶۲	۱۵۵,۲۳۴	۲۴,۷۳۴	۳,۸۳۹,۵۶۸,۰۰۰
۱۴	زنجان	۱	۱	۲۳۱	۲۹	۴۵,۳۰۰	۲۶,۶۵۱	۱,۲۰۷,۳۰۰,۰۰۰
۱۵	سمنان	۲	۲	۵۸۵	۱۳	۱۳,۸۱۵	۲۸,۸۰۰	۳۹۷,۸۷۵,۰۰۰
۱۶	سیستان و بلوچستان	۱	۱	۲۰۰	۴	۲,۰۷۶	۲۵,۰۰۰	۵۱,۹۰۰,۰۰۰
۱۷	فارس	۱۱	۱۱	۷,۱۲۴	۶۵	۳۰۳,۴۲۱	۲۸,۳۸۳	۸,۶۱۱,۹۵۰,۰۰۰
۱۸	قزوین	۲	۲	۳۹۵	۳۲	۵۹,۲۲۳	۲۹,۴۹۴	۱,۷۴۶,۷۳۹,۰۰۰
۱۹	قم	۲	۳	۷۵۰	۳۳	۱۲۷,۷۷۸	۲۸,۶۷۲	۳,۶۶۳,۶۷۰,۰۰۰
۲۰	کردستان	۲	۴	۱,۴۵۹	۴۲	۹۶,۶۷۴	۲۹,۴۰۹	۲,۸۴۳,۰۶۰,۰۰۰
۲۱	کرمان	۴	۴	۱,۶۶۰	۲۸	۵۴,۴۵۲	۲۹,۵۲۹	۱,۶۰۷,۹۰۰,۰۰۰
۲۲	کرمانشاه	۲	۲	۱,۰۵۱	۲۹	۵۸,۳۹۴	۲۸,۱۰۷	۱,۶۴۱,۲۸۰,۰۰۰
۲۳	کهگیلویه و بویراحمد	۴	۴	۱,۶۱۲	—	۷۹,۵۰۰	۹,۹۳۷	۷۹۰,۰۰۰,۰۰۰
۲۴	گلستان	۵	۸	۲,۲۴۲	۵۸	۹۶,۶۶۸	۲۳,۳۳۱	۲,۲۵۵,۳۹۰,۰۰۰
۲۵	گیلان	۹	۱۰	۴,۹۱۴	۵۶	۱۹۹,۲۰۲	۲۸,۶۳۵	۵,۷۰۴,۰۹۵,۰۰۰
۲۶	لرستان	۴	۴	۲,۰۷۶	۴۸	۵۹,۷۵۳	۲۷,۹۱۴	۱,۶۶۷,۹۴۰,۰۰۰
۲۷	مازندران	۹	۱۰	۴,۴۸۳	۶۰	۲۷۷,۴۲۵	۲۴,۳۵۴	۶,۷۵۶,۵۲۵,۰۰۰
۲۸	مرکزی	۲	۳	۹۷۹	۳۹	۶۱,۳۲۵	۲۹,۹۳۳	۱,۸۳۵,۶۶۵,۰۰۰
۲۹	هرمزگان	۲	۲	۴۳۶	۲۸	۳۶,۶۹۸	۲۲,۶۷۶	۸۳۲,۱۵۰,۰۰۰
۳۰	همدان	۵	۶	۱,۹۰۲	۴۸	۱۲۸,۳۷۷	۲۵,۴۲۹	۳,۲۶۴,۴۴۵,۰۰۰
۳۱	یزد	۲	۵	۱,۵۸۰	۴۲	۱۳۴,۸۳۶	۲۹,۴۹۶	۳,۹۷۷,۱۵۵,۰۰۰
	جمع	۱۷۰	۲۵۷	۹۹,۱۳۴	—	۹,۶۲۶,۷۵۰	—	۴۱۹,۷۲۷,۵۳۷,۵۰۰

نمودار ۱: نمودار میزان فروش سینماهای کشور سال ۱۳۹۲ به تفکیک استان



جدول ۲: عملکرد فیلم های ایرانی در سال ۱۳۹۲ به ترتیب بیشترین تعداد تماشاچی

ردیف	نام فیلم	ژانر	تعداد تماشاچی	قیمت بلیت (به ریال)	میزان فروش (به ریال)
۱	رسوایی	اجتماعی - کمدی	۹۶۳,۷۳۹	۳۴۸۲۴	۳۷,۰۶۳,۳۷۸,۸۰۰
۲	هیس , دخترها فریاد نمی زنند	اجتماعی	۸۳۲,۰۴۴	۳۶۷۴۲	۳۳,۵۲۹,۶۵۶,۴۰۰
۳	تهران ۱۵۰۰	کمدی	۳۸۲,۶۷۲	۳۷۵۴۴	۱۵,۷۸۶,۹۱۲,۴۰۰
۴	جا به جا	کمدی	۳۸۰,۹۹۸	۳۴۰۰۴	۱۳,۸۶۶,۵۴۵,۶۰۰
۵	حوض نقاشی	اجتماعی - درام	۳۵۱,۴۶۴	۳۸۶۱۹	۱۵,۶۴۸,۶۹۹,۲۰۰
۶	معراجی ها	دفاع مقدس - کمدی	۳۳۷,۶۷۳	۳۴۷۹۴	۱۱,۶۳۰,۵۲۶,۰۰۰
۷	گذشته	اجتماعی - درام	۳۲۱,۳۰۶	۴۳۱۲۳	۱۵,۱۰۱,۱۳۴,۲۰۰
۸	در بند	اجتماعی	۲۸۹,۳۱۷	۳۷۹۲۱	۱۲,۲۲۵,۷۳۳,۰۰۰
۹	پل چوبی	اجتماعی	۲۸۰,۸۸۶	۳۹۳۱۴	۱۲,۰۲۴,۴۳۸,۲۰۰
۱۰	دهلیز	اجتماعی - ملودرام	۲۷۹,۶۵۴	۳۹۸۹۰	۱۲,۰۳۳,۲۲۷,۲۰۰
۱۱	چه خوبه برگشتی	اجتماعی - کمدی	۲۳۷,۶۱۶	۳۸۳۳۵	۱۰,۶۶۳,۷۷۱,۴۰۰
۱۲	بوی گندم	اجتماعی	۱۹۸,۶۹۵	۳۶۸۲۴	۷,۰۶۷,۱۳۲,۲۰۰
۱۳	برف روی کاج ها	اجتماعی - درام	۱۸۴,۸۷۶	۴۱۶۷۵	۷,۸۷۶,۹۸۸,۲۰۰
۱۴	به خاطر پونه	خانوادگی	۱۶۶,۱۹۸	۳۸۴۰۵	۶,۷۵۰,۳۷۲,۳۰۰
۱۵	نازنین	اجتماعی	۱۶۰,۰۷۳	۳۴۲۸۹	۵,۵۲۷,۶۳۶,۸۰۰
۱۶	عملیات مهدکودک	کودک و نوجوان	۱۴۹,۹۸۵	۳۶۹۷۴	۵,۲۴۳,۵۹۴,۶۰۰
۱۷	رژیم طلایی	اجتماعی - کمدی	۱۲۳,۹۲۴	۳۴۷۱۲	۴,۸۱۱,۵۹۰,۲۰۰
۱۸	استرداد	تاریخی	۱۱۶,۶۱۴	۳۶۸۶۲	۴,۷۲۴,۵۹۰,۷۰۰
۱۹	سر به مهر	اجتماعی	۱۰۸,۸۳۸	۴۰۸۸۱	۴,۴۷۵,۱۵۳,۲۰۰
۲۰	هیچ کجا هیچ کس	اجتماعی	۱۰۶,۰۱۱	۳۷۹۹۹	۴,۷۲۸,۱۴۰,۸۰۰
۲۱	تلفن همراه رئیس جمهور	اجتماعی - کمدی	۹۷,۶۰۸	۳۷۰۰۹	۴,۰۹۴,۵۲۶,۸۰۰
۲۲	جیب بر خیابان جنوبی	اجتماعی	۹۳,۵۵۱	۳۷۸۰۴	۳,۶۸۷,۵۸۳,۸۰۰
۲۳	طبقه حساس	اجتماعی - کمدی	۷۱,۸۷۵	۴۳۴۸۲	۳,۲۶۸,۷۹۵,۲۰۰
۲۴	گناهکاران	پلیسی - جنایی	۷۰,۱۵۸	۳۵۳۸۶	۲,۶۶۲,۴۸۳,۶۰۰
۲۵	آسمان زرد کم عمق	اجتماعی	۶۱,۹۲۲	۴۴۴۱۹	۲,۷۹۰,۵۹۵,۰۰۰
۲۶	بشارت به یک شهروند هزاره سوم	اجتماعی - درام - جنایی	۵۶,۰۷۱	۳۸۵۹۰	۲,۳۵۶,۸۷۴,۲۰۰

جدول شماره ۲: عملکرد فیلم های ایرانی در سال ۱۳۹۲ به ترتیب بیشترین تعداد تماشاچی

ردیف	نام فیلم	ژانر	تعداد تماشاچی	قیمت بلیت (به ریال)	میزان فروش (به ریال)
۲۷	یکی برای همه	کمدی	۵۵,۰۰۵	۳۶۶۶۰	۲,۰۶۳,۷۴۱,۰۰۰
۲۸	قاعده تصادف	اجتماعی	۵۴,۷۸۶	۴۱۹۳۵	۲,۶۴۳,۲۷۷,۰۰۰
۲۹	بیتابی بیتا	اجتماعی	۴۷,۹۹۸	۳۸۲۵۴	۱,۸۵۵,۲۹۷,۲۰۰
۳۰	تنهای تنهای تنها	اجتماعی	۴۴,۵۱۹	۳۶۵۹۹	۱,۵۰۴,۳۶۰,۴۰۰
۳۱	سگ های پوشالی	اجتماعی - پلیسی	۴۱,۲۵۵	۳۹۲۴۱	۱,۵۱۵,۵۷۵,۰۰۰
۳۲	خودزنی	اجتماعی	۳۸,۶۳۳	۳۶۵۱۵	۱,۳۷۶,۳۹۵,۲۰۰
۳۳	خط ویژه	اجتماعی - درام	۲۶,۰۷۵	۴۱۰۸۷	۱,۱۴۹,۶۴۹,۴۰۰
۳۴	پنجشنبه آخرماه	اجتماعی	۲۵,۹۶۱	۴۴۰۷۵	۱,۱۵۹,۵۰۳,۰۰۰
۳۵	خسته نباشید	اجتماعی	۲۵,۲۸۷	۴۳۱۲۹	۱,۰۵۷,۰۱۴,۰۰۰
۳۶	چ	دفاع مقدس - بیوگرافی	۲۴,۹۵۹	۳۷۶۱۱	۹۸۹,۵۷۹,۸۰۰
۳۷	ملکه	دفاع مقدس	۲۳,۴۷۹	۳۸۹۶۲	۹۰۲,۴۹۶,۶۰۰
۳۸	دزدان خیابان جردن	کمدی	۲۰,۰۸۴	۲۵۳۸۹	۴۹۰,۲۱۴,۰۰۰
۳۹	ابرهای ارغوانی	اجتماعی	۱۹,۷۹۰	۳۷۸۶۵	۷۸۲,۸۵۳,۶۰۰
۴۰	بازنشسته ها	اجتماعی - کمدی	۱۷,۳۴۳	۳۳۵۶۲	۵۰۹,۶۴۶,۸۰۰
۴۱	روز روشن	اجتماعی	۱۶,۶۸۲	۴۳۷۰۹	۶۸۲,۶۸۹,۰۰۰
۴۲	زن , مرد , زندگی	اجتماعی	۱۵,۶۳۵	۳۵۷۵۲	۵۸۷,۵۵۵,۴۰۰
۴۳	سه نفر روی یک خط	اجتماعی - کمدی	۱۴,۵۸۹	۴۱۴۰۱	۵۷۲,۳۲۴,۸۰۰
۴۴	کلاس هنرپیشگی	اجتماعی	۱۴,۳۴۱	۴۲۲۵۴	۶۲۵,۸۳۵,۵۰۰
۴۵	فرزند چهارم	اجتماعی	۱۳,۵۳۵	۵۰۷۵۱	۷۰۹,۵۸۲,۰۰۰
۴۶	اکباتان	اجتماعی	۱۲,۴۳۵	۳۸۰۸۲	۴۱۷,۶۱۶,۰۰۰
۴۷	آدم آهنی	کودک و نوجوان	۱۱,۴۰۶	۲۳۳۲۵	۲۷۶,۸۰۸,۰۰۰
۴۸	دل بی قرار	اجتماعی - درام	۱۰,۵۰۸	۴۲۰۸۹	۳۶۹,۳۹۴,۸۰۰
۴۹	آزاد راه	اجتماعی	۱۰,۲۶۶	۴۰۰۹۰	۳۹۹,۶۸۳,۰۰۰
۵۰	چارسو	اجتماعی	۱۰,۲۴۹	۴۳۶۰۵	۴۶۵,۲۹۱,۰۰۰
۵۱	پله آخر	اجتماعی - درام	۱۰,۱۴۱	۲۹۸۲۰	۳۳۰,۶۶۰,۰۰۰
۵۲	برلین ۷-	اجتماعی	۱۰,۱۲۸	۴۶۱۰۴	۴۵۶,۲۴۳,۰۰۰
۵۳	لامپ ۱۰۰	اجتماعی	۱۰,۰۸۰	۲۷۵۰۰	۲۹۰,۲۳۵,۰۰۰

جدول شماره ۲: عملکرد فیلم های ایرانی در سال ۱۳۹۲ به ترتیب بیشترین تعداد تماشاچی

ردیف	نام فیلم	ژانر	تعداد تماشاچی	قیمت بلیت (به ریال)	میزان فروش (به ریال)
۵۴	گهواره ای برای مادر	اجتماعی	۸,۹۲۱	۳۷۶۸۲	۳۳۶,۶۳۲,۰۰۰
۵۵	کریستال	اجتماعی	۸,۷۲۴	۲۳۵۳۰	۲۰۵,۸۴۱,۰۰۰
۵۶	دوباره باهم	اجتماعی	۷,۴۶۴	۲۴۳۵۸	۱۷۰,۴۰۵,۰۰۰
۵۷	آقای الف	اجتماعی	۶,۹۴۵	۷۵۴۲۹	۵۰۰,۱۴۰,۰۰۰
۵۸	یک مرد یک شهر	اجتماعی - پلیسی	۶,۷۹۴	۳۳۳۶۰	۱۷۰,۶۹۴,۶۰۰
۵۹	زبان مادری	اجتماعی	۶,۱۸۰	۳۴۷۷۵	۱۹۱,۳۸۱,۲۰۰
۶۰	ترنج	مذهبی - فلسفی	۵,۲۴۵	۳۹۵۶۳	۲۰۹,۳۳۳,۰۰۰
۶۱	گلوگاه	اجتماعی	۵,۰۵۴	۳۵۳۴۶	۱۷۷,۶۳۶,۰۰۰
۶۲	صبح خاکستر	اکشن - جنایی	۴,۴۶۷	۴۰۷۸۴	۱۵۵,۲۱۰,۰۰۰
۶۳	اینجا آخر دنیاست	وحشت	۴,۰۶۷	۲۷۱۳۰	۱۰۹,۳۱۵,۰۰۰
۶۴	پذیرایی ساده	اجتماعی - رازآلود	۳,۶۳۲	۲۶۳۳۳	۴۹,۷۷۷,۰۰۰
۶۵	۵۷۸ روز انتظار	دفاع مقدس	۳,۴۱۰	۳۷۶۲۸	۱۱۷,۷۷۸,۲۰۰
۶۶	اختاپوس	کودک و نوجوان	۳,۲۵۴	۲۴۲۲۶	۷۹,۱۲۱,۰۰۰
۷۶	خاک و مرجان	اجتماعی - درام	۳,۲۱۴	۳۳۹۶۲	۸۸,۶۵۷,۰۰۰
۶۸	دو ساعت بعد مهرآباد	اجتماعی	۲,۸۴۳	۴۴۴۸۴	۱۲۴,۵۵۰,۰۰۰
۶۹	شبهای روشن	اجتماعی	۲,۰۹۸	۴۹۵۲۸	۱۰۵,۲۹۵,۰۰۰
۷۰	حمله خرچنگها	تاریخی	۱,۹۸۰	۲۵۰۰۰	۴۹,۵۰۰,۰۰۰
۷۱	خاک و خون	اجتماعی - حادثه ای	۱,۸۴۱	۲۵۰۰۰	۴۶,۰۲۵,۰۰۰
۷۲	یک سطر واقعیت	اجتماعی	۱,۶۲۱	۲۰۵۱۰	۳۷,۱۳۰,۰۰۰
۷۳	آینه های روبرو	اجتماعی - ملودرام	۱,۴۷۰	۳۱۱۹۴	۴۲,۴۴۰,۰۰۰
۷۴	پایان دوم	اجتماعی	۱,۴۱۵	۲۵۰۰۰	۳۵,۳۷۵,۰۰۰
۷۵	پیمان	اجتماعی	۱,۳۹۸	۲۰۳۸۵	۳۱,۶۱۵,۰۰۰
۷۶	زندگی خصوصی خانم و آقای میم	اجتماعی	۱,۲۹۰	۲۳۹۲۶	۲۴,۷۹۹,۰۰۰
۷۷	من و زیبا	اجتماعی - درام	۱,۲۷۵	۲۳۷۹۵	۳۱,۴۰۵,۰۰۰
۷۸	سلام بر عشق	اجتماعی	۱,۲۵۵	۲۵۰۰۰	۳۱,۳۷۵,۰۰۰
۷۹	بزرگ مرد کوچک	دفاع مقدس	۱,۱۹۹	۲۶۲۵۰	۲۷,۴۷۰,۰۰۰
۸۰	یک عاشقانه ساده	اجتماعی - درام	۱,۱۷۷	۲۲۰۵۷	۲۵,۲۳۹,۰۰۰
۸۱	سیب سرخ حوا	اجتماعی	۱,۰۶۷	۲۵۰۰۰	۲۶,۶۷۵,۰۰۰

جدول شماره ۲: عملکرد فیلم های ایرانی در سال ۱۳۹۲ به ترتیب بیشترین تعداد تماشاچی

ردیف	نام فیلم	ژانر	تعداد تماشاچی	قیمت بلیت (به ریال)	میزان فروش (به ریال)
۸۲	حلقه های ازدواج	کمدی	۱۰۴۱	۲۵۰۰۰	۲۶۰۲۵۰۰۰۰
۸۳	شرقی	اجتماعی	۱۰۰۲۹	۴۴۸۸۴	۴۰۵۵۱۰۰۰۰
۸۴	فیلاذلفی	اجتماعی	۱۰۰۱۲	۴۷۶۹۰	۳۱۰۷۸۲۰۰۰۰
۸۵	من مادر هستم	اجتماعی	۱۰۰۰۸	۲۱۷۱۴	۲۳۰۳۰۰۰۰۰۰
۸۶	گیرنده	اجتماعی	۹۶۱	۲۲۶۰۹	۲۲۰۴۷۵۰۰۰۰
۸۷	شبهای تهران	اجتماعی	۸۶۱	۲۵۰۰۰	۲۱۰۵۲۵۰۰۰۰
۸۸	شب	اجتماعی - مذهبی	۸۲۹	۱۸۸۳۳	۱۹۰۹۲۵۰۰۰۰
۸۹	سلام بر فرشتگان	کودک و نوجوان	۷۵۴	۱۹۸۶۸	۱۶۰۱۰۵۰۰۰۰۰
۹۰	کلاه قرمزی و بچه ننه	کودک و نوجوان	۷۵۰	۱۲۰۰۰	۹۰۰۰۰۰۰۰۰۰
۹۱	حامی - مرد کوچک -	کودک و نوجوان	۷۳۱	۲۵۰۰۰	۱۸۰۲۷۵۰۰۰۰۰
۹۲	دوخواهر	اجتماعی - کمدی	۷۱۷	۲۵۰۰۰	۱۷۰۹۲۵۰۰۰۰۰
۹۳	قفس طلایی	اجتماعی	۷۰۶	۲۵۰۰۰	۱۷۰۶۵۰۰۰۰۰۰
۹۴	شاهین طلایی	حادثه ای	۶۵۵	۲۵۰۰۰	۱۶۰۳۷۵۰۰۰۰۰
۹۵	یکی می خواد باهات حرف بزنه	اجتماعی	۶۵۵	۲۱۳۷۳	۱۶۰۴۲۵۰۰۰۰۰
۹۶	تو و من	کمدی - عشقی	۶۳۸	۲۵۰۰۰	۱۵۰۹۵۰۰۰۰۰۰
۹۷	آخرین مهلت	حادثه ای	۶۱۸	۲۵۰۰۰	۱۵۰۴۵۰۰۰۰۰۰
۹۸	هامون	اجتماعی - فلسفی	۵۷۱	۴۳۸۴۶	۲۰۰۸۵۰۰۰۰۰۰
۹۹	ضدگلوله	اجتماعی - کمدی - دفاع مقدس	۵۷۰	۲۸۳۳۳	۱۴۰۶۶۰۰۰۰۰۰
۱۰۰	گیس بریده	اجتماعی	۵۶۹	۲۵۰۰۰	۱۴۰۲۲۵۰۰۰۰۰
۱۰۱	زندگی خصوصی	اجتماعی	۵۶۸	۵۳۰۰۰	۲۶۰۹۲۶۰۰۰۰۰
۱۰۲	هشت پا	اجتماعی - حادثه ای	۵۶۰	۳۰۰۰۰	۱۶۰۸۰۰۰۰۰۰۰۰
۱۰۳	گروگان	حادثه ای	۵۶۰	۲۵۰۰۰	۱۴۰۰۰۰۰۰۰۰۰۰
۱۰۴	عروس فراری	اجتماعی - خانوادگی	۵۴۷	۲۵۰۰۰	۱۳۰۶۷۵۰۰۰۰۰۰
۱۰۵	زمستان است	درام	۵۴۰	۳۰۰۰۰	۱۶۰۲۰۰۰۰۰۰۰۰
۱۰۶	عملیات کرکوک	دفاع مقدس	۵۲۰	۲۸۹۲۹	۱۵۰۲۷۰۰۰۰۰۰۰
۱۰۷	تکیه برباد	اجتماعی	۵۰۳	۲۵۰۰۰	۱۲۰۵۷۵۰۰۰۰۰۰
۱۰۸	بی خود و بی جهت	اجتماعی - کمدی	۴۹۶	۲۵۰۰۰	۱۲۰۴۰۰۰۰۰۰۰۰

جدول شماره ۲: عملکرد فیلم های ایرانی در سال ۱۳۹۲ به ترتیب بیشترین تعداد تماشاچی

ردیف	نام فیلم	ژانر	تعداد تماشاچی	قیمت بلیت (به ریال)	میزان فروش (به ریال)
۱۰۹	زخمی	حادثه ای	۴۵۶	۲۵۰۰۰	۱۱,۴۰۰,۰۰۰
۱۱۰	سمندر	حادثه ای	۴۵۱	۲۵۰۰۰	۱۱,۲۷۵,۰۰۰
۱۱۱	گلوگاه شیطان	دفاع مقدس	۴۲۸	۲۴۶۸۸	۱۲,۶۴۵,۰۰۰
۱۱۲	من همسرش هستم	اجتماعی	۴۱۷	۲۵۰۰۰	۱۰,۴۲۵,۰۰۰
۱۱۳	کمینگاه	دفاع مقدس - حادثه ای	۴۰۶	۲۵۰۰۰	۱۰,۱۵۰,۰۰۰
۱۱۴	همکلاس	اجتماعی	۳۷۰	۴۶۴۲۹	۱۵,۰۰۰,۰۰۰
۱۱۵	بادیگران	اجتماعی	۳۶۵	۵۱۸۱۸	۱۳,۴۱۰,۰۰۰
۱۱۶	علفهای هرز	حادثه ای - سیاسی	۳۶۵	۲۵۰۰۰	۹,۱۲۵,۰۰۰
۱۱۷	نامزد آمریکایی من	اجتماعی	۳۵۰	۲۵۰۰۰	۸,۷۵۰,۰۰۰
۱۱۸	کیمیا و خاک	اجتماعی	۳۳۵	۲۵۰۰۰	۸,۳۷۵,۰۰۰
۱۱۹	قاعده بازی	کمدی - عشقی	۳۳۰	۴۱۶۶۷	۱۱,۰۰۰,۰۰۰
۱۲۰	جوجه اردک من	خانوادگی	۳۲۰	۲۰۰۰۰	۶,۴۰۰,۰۰۰
۱۲۱	زندگی با چشمان بسته	اجتماعی	۳۰۷	۲۵۰۰۰	۷,۶۷۵,۰۰۰
۱۲۲	نارنجی پوش	کمدی - درام	۲۹۳	۲۵۰۰۰	۷,۳۲۵,۰۰۰
۱۲۳	شارلاتان	کمدی - فانتری - حادثه ای	۲۸۶	۲۵۰۰۰	۷,۱۵۰,۰۰۰
۱۲۴	زندگی و دیگر هیچ	اجتماعی	۲۸۰	۳۰۰۰۰	۸,۴۰۰,۰۰۰
۱۲۵	چهره	اجتماعی - حادثه ای	۲۸۰	۳۰۰۰۰	۸,۴۰۰,۰۰۰
۱۲۶	کاغذ بی خط	اجتماعی - خانوادگی	۲۸۰	۳۰۰۰۰	۸,۴۰۰,۰۰۰
۱۲۷	عاشق	درام	۲۷۰	۳۰۰۰۰	۸,۱۰۰,۰۰۰
۱۲۸	کنسرت روی آب	اجتماعی	۲۶۳	۲۰۰۰۰	۵,۲۶۰,۰۰۰
۱۲۹	پنهان	اجتماعی - درام	۲۳۰	۲۳۳۳۳	۵,۱۲۰,۰۰۰
۱۳۰	شیکه	اجتماعی	۱۸۵	۲۵۰۰۰	۴,۶۲۵,۰۰۰
۱۳۱	نخودی	اجتماعی	۱۸۵	۳۲۵۰۰	۶,۲۵۵,۰۰۰
۱۳۲	روزهای زندگی	دفاع مقدس	۱۸۲	۲۳۳۳۳	۴,۱۴۰,۰۰۰
۱۳۳	خیابان بیست و چهارم	اجتماعی	۱۷۳	۲۳۰۰۰	۳,۶۸۵,۰۰۰
۱۳۴	بوسیدن روی ماه	اجتماعی	۱۷۲	۱۴۱۶۷	۲,۴۵۰,۰۰۰
۱۳۵	یک فراری از بگیو	اجتماعی - کمدی	۱۶۸	۲۵۰۰۰	۴,۲۰۰,۰۰۰

جدول شماره ۲: عملکرد فیلم های ایرانی در سال ۱۳۹۲ به ترتیب بیشترین تعداد تماشاچی

ردیف	نام فیلم	ژانر	تعداد تماشاچی	قیمت بلیت (به ریال)	میزان فروش (به ریال)
۱۳۶	بغض	اجتماعی - درام	۱۶۴	۲۱۵۳۸	۳,۷۹۵,۰۰۰
۱۳۷	ساکن صحرای سکوت	مستند	۱۶۴	۵۲۲۵۸	۸,۲۲۰,۰۰۰
۱۳۸	پرتقال خونی	اجتماعی	۱۳۷	۲۵۰۰۰	۳۴۲۵,۰۰۰
۱۳۹	خاک و آتش	اجتماعی - حادثه ای	۱۳۳	۱۴۲۰۰	۱۸۷۰,۰۰۰
۱۴۰	همبازی	خانوادگی - درباره کودک	۱۱۹	۲۰۰۰۰	۲۳۸۰,۰۰۰
۱۴۱	۳۳ روز	اجتماعی - دفاع مقدس	۱۱۵	۲۵۰۰۰	۲۸۷۵,۰۰۰
۱۴۲	خنده در باران	کمدی	۱۰۳	۱۳۸۹۵	۱۳۳۵,۰۰۰
۱۴۳	سیب و سلما	اجتماعی - معناگرا	۱۰۳	۱۴۵۸۳	۱۴۷۰,۰۰۰
۱۴۴	میگرن	اجتماعی - پلیسی	۹۷	۲۵۰۰۰	۲۴۲۵,۰۰۰
۱۴۵	پرستوهای عاشق	خانوادگی	۸۸	۲۰۰۰۰	۱۷۶۰,۰۰۰
۱۴۶	همسر دلخواه من	اجتماعی	۶۰	۲۵۰۰۰	۱۵۰۰,۰۰۰
۱۴۷	انسانها	اجتماعی - درام	۵۸	۲۵۰۰۰	۱۴۵۰,۰۰۰
۱۴۸	شرط اول	اجتماعی - کمدی	۵۱	۲۰۰۰۰	۱۰۲۰,۰۰۰
۱۴۹	سربلند	اجتماعی	۴۷	۴۰۰۰۰	۱۸۸۰,۰۰۰
۱۵۰	رستم و سهراب	کودک و نوجوان	۴۰	۳۵۰۰۰	۱۴۰۰,۰۰۰
۱۵۱	فیتیه و ماه پیشونی	کودک و نوجوان	۳۴	۲۵۰۰۰	۸۵۰,۰۰۰
۱۵۲	راه آبی ابریشم	تاریخی	۲۸	۱۴۲۸۶	۳۹۵,۰۰۰
۱۵۳	اجاره نشینها	اجتماعی - کمدی	۲۰	۲۰۰۰۰	۴۰۰,۰۰۰
۱۵۴	او خوب سنگ می زند	اجتماعی	۱۵	۴۷۱۴۳	۹۰۰,۰۰۰
۱۵۵	زخم شانه حوا	اجتماعی	۵	۵۰۰۰۰	۲۵۰,۰۰۰

- فروش فیلم های اکران شده در استان های خراسان رضوی و کهگیلویه و بویر احمد در این آمار محاسبه نشده است.

جدول ۳: عملکرد فیلم های خارجی در سال ۱۳۹۲ به ترتیب بیشترین تعداد تماشاچی

ردیف	نام فیلم	محصول کشور	تعداد تماشاچی	قیمت بلیت (به ریال)	میزان فروش (به ریال)
۱	میراث چینی	هنگ کنگ - چین	۵,۷۳۲	۸۲۱۷۰	۴۷۱,۰۰۰,۰۰۰
۲	عشق	فرانسه - آلمان - اتریش	۱,۶۷۸	۵۵۰۰۰	۳۷,۱۳۰,۰۰۰
۳	انسانهای آزاد	فرانسه	۱۹۱	۵۷۰۰۰	۱۱,۰۱۰,۰۰۰

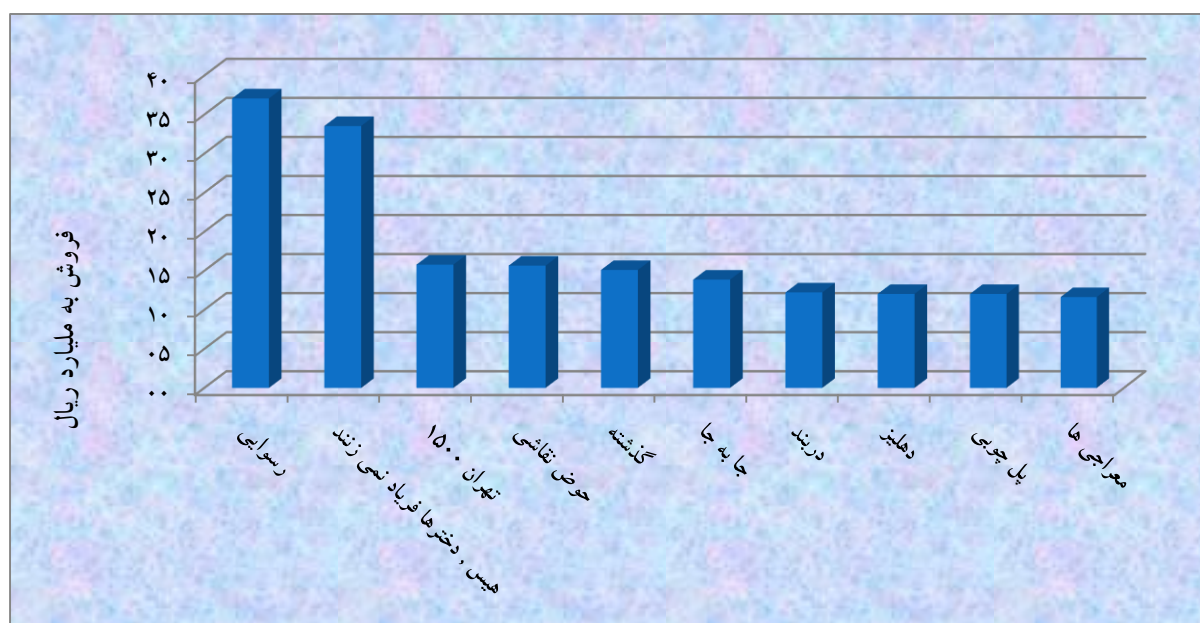
جدول ۴: ده فیلم پرفروش ایرانی اکران شده در سینماهای کشور سال ۱۳۹۲

ردیف	نام فیلم	ژانر	تعداد تماشاچی	قیمت بلیت (به ریال)	میزان فروش (به ریال)
۱	رسوایی	اجتماعی - کمدی	۹۶۳،۷۳۹	۳۴،۸۲۴	۳۷،۰۶۳،۳۷۸،۸۰۰
۲	هیس ، دخترها فریاد نمی زنند	اجتماعی	۸۳۲،۰۴۴	۳۶،۷۴۲	۳۳،۵۲۹،۶۵۶،۴۰۰
۳	تهران ۱۵۰۰	کمدی	۳۸۲،۶۷۲	۳۷،۵۴۴	۱۵،۷۸۶،۹۱۲،۴۰۰
۴	حوض نقاشی	اجتماعی - درام	۳۵۱،۴۶۴	۳۸،۶۱۹	۱۵،۶۴۸،۶۹۹،۲۰۰
۵	گذشته	اجتماعی - درام	۳۲۱،۳۰۶	۴۳،۱۲۳	۱۵،۱۰۱،۱۳۴،۲۰۰
۶	جا به جا	کمدی	۳۸۰،۹۹۸	۳۴،۰۰۴	۱۳،۸۶۶،۵۴۵،۶۰۰
۷	در بند	اجتماعی	۲۸۹،۳۱۷	۳۷،۹۲۱	۱۲،۲۲۵،۷۳۳،۰۰۰
۸	دهلیز	اجتماعی - ملودرام	۲۷۹،۶۵۴	۳۹،۸۹۰	۱۲،۰۳۳،۲۲۷،۲۰۰
۹	پل چوبی	اجتماعی	۲۸۰،۸۸۶	۳۹،۳۱۴	۱۲،۰۲۴،۴۳۸،۲۰۰
۱۰	معراجی ها	دفاع مقدس - کمدی	۳۳۷،۶۷۳	۳۴،۷۹۴	۱۱،۶۳۰،۵۲۶،۰۰۰

- فروش فیلم های اکران شده در استان های خراسان رضوی و کهگیلویه و بویر احمد در این آمار محاسبه نشده است.

نمودار ۲: پرفروش ترین فیلم های ایرانی اکران شده در سینماهای کشور سال

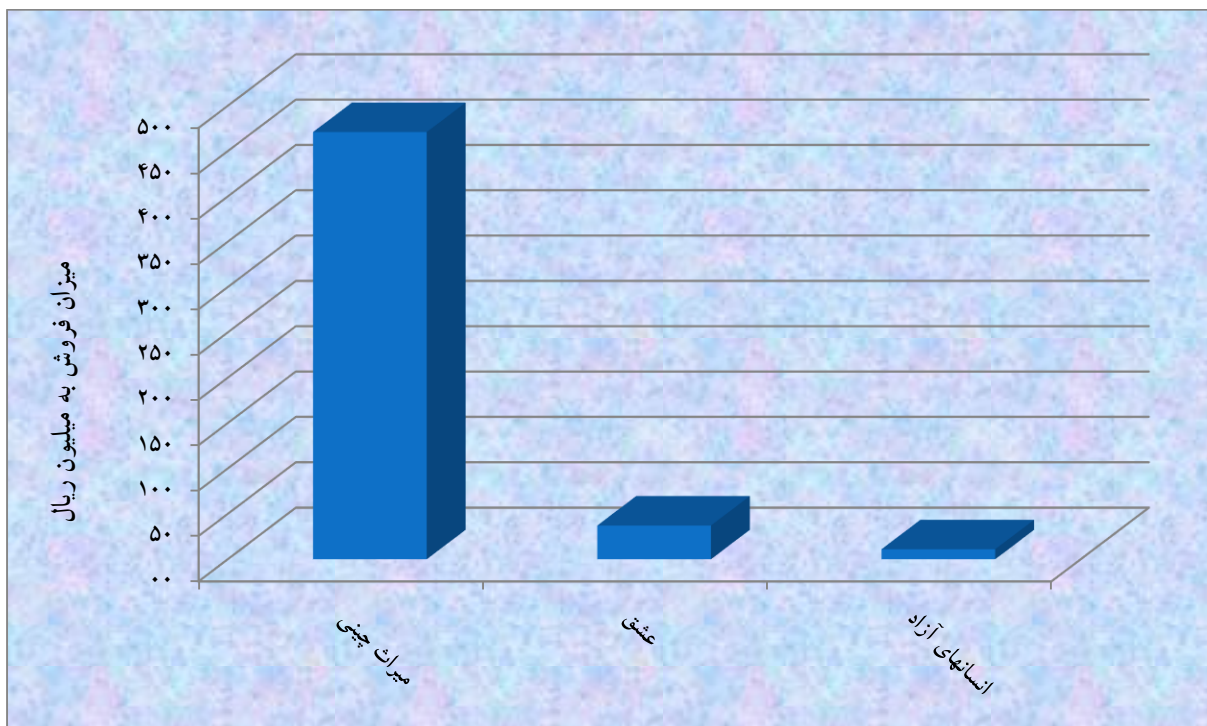
۱۳۹۲



جدول ۵: فیلم‌های پرفروش خارجی اکران شده در سینماهای کشور سال ۱۳۹۲

ردیف	نام فیلم	محصول کشور	تعداد تماشاچی	قیمت بلیت (به ریال)	میزان فروش (به ریال)
۱	میراث چینی	هنگ کنگ - چین	۵,۷۳۲	۸۲,۱۷۰	۴۷۱,۰۰۰,۰۰۰
۲	عشق	فرانسه - آلمان - اتریش	۱,۶۷۸	۵۵,۰۰۰	۳۷,۱۳۰,۰۰۰
۳	انسانهای آزاد	فرانسه	۱۹۱	۵۷,۰۰۰	۱۱,۰۱۰,۰۰۰

نمودار ۳: پرفروش‌ترین فیلم‌های خارجی اکران شده در سینماهای کشور سال ۱۳۹۲



جدول ۶: ده استان برتر از نظر جذب تماشاگر به سینما سال ۱۳۹۲

ردیف	استان	تعداد سینما	تعداد سالن	تعداد صندلی	تعداد فیلم	تعداد تماشاگر	متوسط قیمت بلیت (به ریال)	میزان فروش (به ریال)
۱	تهران	۵۰	۱۰۵	۳۶,۰۴۲	۱۱۷	۴,۳۹۹,۷۰۱	۴۷,۶۴۰	۲۰۹,۵۹۹,۸۹۹,۵۰۰
۲	خراسان رضوی	۸	۱۸	۶,۰۰۶	—	۲,۳۹۴,۹۲۵	۵۴,۶۹۹	۱۳۰,۹۹۹,۴۷۰,۰۰۰
۳	فارس	۱۱	۱۱	۷,۱۲۴	۶۵	۳۰۳,۴۲۱	۲۸,۳۸۳	۸,۶۱۱,۹۵۰,۰۰۰
۴	اصفهان	۹	۱۲	۵,۴۰۲	۵۹	۳۰۰,۵۱۰	۲۸,۴۵۴	۸,۵۵۰,۷۹۰,۰۰۰
۵	مازندران	۹	۱۰	۴,۴۸۳	۶۰	۲۷۷,۴۲۵	۲۴,۳۵۴	۶,۷۵۶,۵۲۵,۰۰۰
۶	البرز	۳	۶	۱,۸۶۹	۳۹	۲۰۶,۵۳۰	۴۳,۶۵۰	۹,۰۱۵,۱۱۶,۰۰۰
۷	گیلان	۹	۱۰	۴,۹۱۴	۵۶	۱۹۹,۲۰۲	۲۸,۶۳۵	۵,۷۰۴,۰۹۵,۰۰۰
۸	آذربایجان شرقی	۷	۸	۴,۳۶۵	۵۴	۱۵۷,۲۵۴	۲۵,۴۳۹	۴,۰۰۰,۳۵۵,۰۰۰
۹	خوزستان	۹	۱۰	۴,۵۳۶	۶۲	۱۵۵,۲۳۴	۲۴,۷۳۴	۳,۸۳۹,۵۶۸,۰۰۰
۱۰	یزد	۲	۵	۱,۵۸۰	۴۲	۱۳۴,۸۳۶	۲۹,۴۹۶	۳,۹۷۷,۱۵۵,۰۰۰

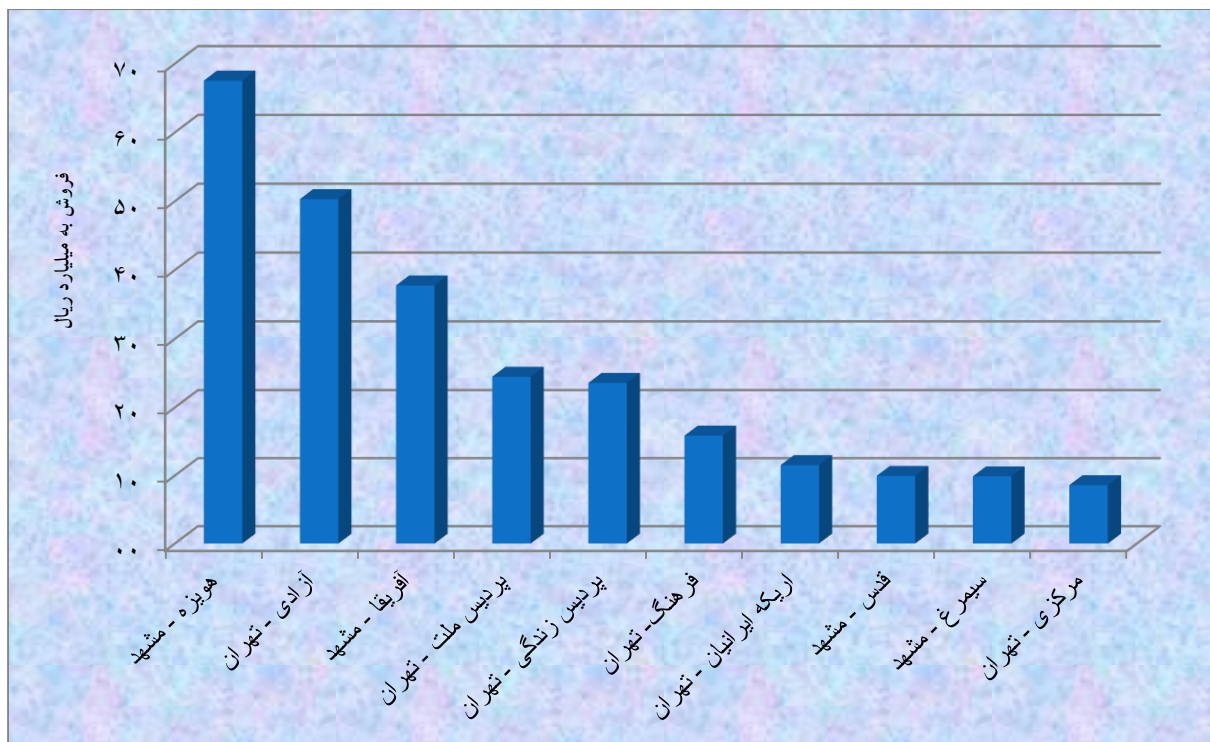
جدول ۷: ده استان برتر از نظر میزان کارائی سینماها سال ۱۳۹۲

ردیف	استان	تعداد سینما	تعداد سالن	تعداد صندلی	تعداد تماشاگر	میزان فروش (به ریال)	کارائی
۱	خراسان رضوی	۸	۱۸	۶,۰۰۶	۲,۳۹۴,۹۲۵	۱۳۰,۹۹۹,۴۷۰,۰۰۰	۳۹۹
۲	زنجان	۱	۱	۲۳۱	۴۵,۳۰۰	۱,۲۰۷,۳۰۰,۰۰۰	۱۹۶
۳	قم	۲	۳	۷۵۰	۱۲۷,۷۷۸	۳,۶۶۳,۶۷۰,۰۰۰	۱۷۰
۴	قزوین	۲	۲	۳۹۵	۵۹,۲۲۳	۱,۷۴۶,۷۳۹,۰۰۰	۱۵۰
۵	تهران	۵۰	۱۰۵	۳۶,۰۴۲	۴,۳۹۹,۷۰۱	۲۰۹,۵۹۹,۸۹۹,۵۰۰	۱۲۲
۶	البرز	۳	۶	۱,۸۶۹	۲۰۶,۵۳۰	۹,۰۱۵,۱۱۶,۰۰۰	۱۱۱
۷	یزد	۲	۵	۱,۵۸۰	۱۳۴,۸۳۶	۳,۹۷۷,۱۵۵,۰۰۰	۸۵
۸	هرمزگان	۲	۲	۴۳۶	۳۶,۶۹۸	۸۳۲,۱۵۰,۰۰۰	۸۴
۹	همدان	۵	۶	۱,۹۰۲	۱۲۸,۳۷۷	۳,۲۶۴,۴۴۵,۰۰۰	۶۷
۱۰	کردستان	۲	۴	۱,۴۵۹	۹۶,۶۷۴	۲,۸۴۳,۰۶۰,۰۰۰	۶۶

جدول ۸: سینماهای پرفروش کشور سال ۱۳۹۲

ردیف	نام شهر	نام سینما	تعداد سالن	تعداد صندلی	تعداد تماشاگر	متوسط قیمت بلیت (به ریال)	میزان فروش (به ریال)
۱	مشهد	هویزه	۵	۱،۱۳۹	۱،۱۲۵،۳۲۲	۶۰،۰۰۰	۶۷،۵۱۹،۳۲۰،۰۰۰
۲	تهران	آزادی	۵	۱،۱۰۲	۸۷۳،۱۳۶	۵۷،۶۱۴	۵۰،۳۰۵،۰۲۰،۰۰۰
۳	مشهد	افریقا	۱	۸۷۰	۷۵۵،۲۶۱	۵۰،۰۰۰	۳۷،۷۶۳،۰۵۰،۰۰۰
۴	تهران	پردیس ملت	۵	۱،۱۶۰	۴۶۳،۵۰۰	۵۲،۸۳۸	۲۴،۴۹۰،۳۶۲،۰۰۰
۵	تهران	پردیس زندگی	۵	۹۲۴	۴۵۵،۲۰۰	۵۱،۸۲۷	۲۳،۵۹۱،۶۱۰،۰۰۰
۶	تهران	فرهنگ	۲	۶۵۳	۲۹۲،۵۳۴	۵۴،۲۱۳	۱۵،۸۵۹،۱۲۰،۰۰۰
۷	تهران	اریکه ایرانیان	۴	۱،۳۳۸	۲۳۳،۴۰۶	۴۹،۳۸۰	۱۱،۵۲۵،۴۸۱،۰۰۰
۸	مشهد	قدس	۲	۸۵۴	۱۹۸،۹۴۳	۵۰،۰۰۰	۹،۹۴۷،۱۵۰،۰۰۰
۹	مشهد	سیمرغ	۵	۱،۳۳۳	۱۹۷،۴۴۵	۵۰،۰۰۰	۹،۸۷۲،۲۵۰،۰۰۰
۱۰	تهران	مرکزی	۵	۲،۰۹۹	۱۹۹،۴۵۳	۴۳،۰۵۰	۸،۵۸۶،۴۰۰،۰۰۰

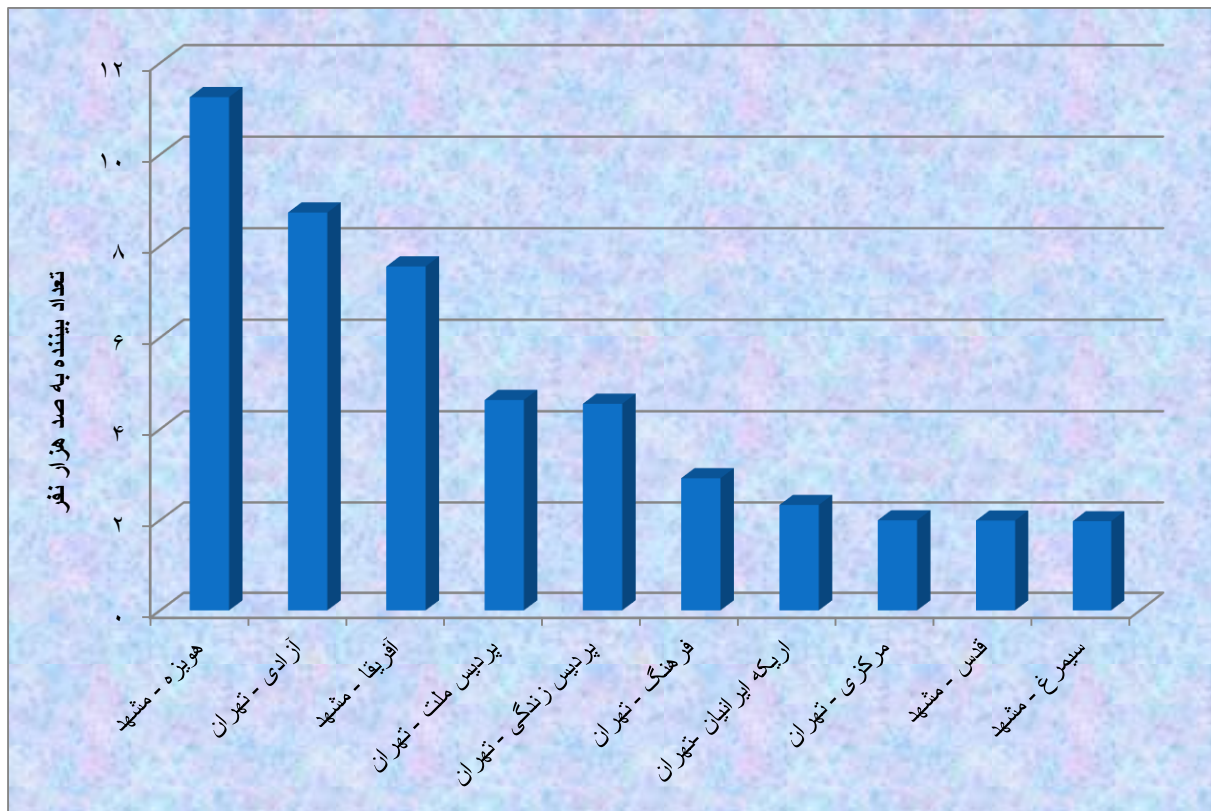
نمودار ۴: پرفروش ترین سینماهای کشور سال ۱۳۹۲



جدول ۹ : سینماهای پرتماشاگر کشور سال ۱۳۹۲

ردیف	نام شهر	نام سینما	تعداد سالن	تعداد صندلی	تعداد تماشاگر	متوسط قیمت بلیت (به ریال)	میزان فروش (به ریال)
۱	مشهد	هويزه	۵	۱,۱۳۹	۱,۱۲۵,۳۲۲	۶۰,۰۰۰	۶۷,۵۱۹,۳۲۰,۰۰۰
۲	تهران	آزادی	۵	۱,۱۰۲	۸۷۳,۱۳۶	۵۷,۶۱۴	۵۰,۳۰۵,۰۲۰,۰۰۰
۳	مشهد	افریقا	۱	۸۷۰	۷۵۵,۲۶۱	۵۰,۰۰۰	۳۷,۷۶۳,۰۵۰,۰۰۰
۴	تهران	پردیس ملت	۵	۱,۱۶۰	۴۶۳,۵۰۰	۵۲,۸۳۸	۲۴,۴۹۰,۳۶۲,۰۰۰
۵	تهران	پردیس زندگی	۵	۹۲۴	۴۵۵,۲۰۰	۵۱,۸۲۷	۲۳,۵۹۱,۶۱۰,۰۰۰
۶	تهران	فرهنگ	۲	۶۵۳	۲۹۲,۵۳۴	۵۴,۲۱۳	۱۵,۸۵۹,۱۲۰,۰۰۰
۷	تهران	اریکه ایرانیان	۴	۱,۳۳۸	۲۳۳,۴۰۶	۴۹,۳۸۰	۱۱,۵۲۵,۴۸۱,۰۰۰
۸	تهران	مرکزی	۵	۲,۰۹۹	۱۹۹,۴۵۳	۴۳,۰۵۰	۸,۵۸۶,۴۰۰,۰۰۰
۹	مشهد	قدس	۲	۸۵۴	۱۹۸,۹۴۳	۵۰,۰۰۰	۹,۹۴۷,۱۵۰,۰۰۰
۱۰	مشهد	سیمرغ	۵	۱,۳۳۳	۱۹۷,۴۴۵	۵۰,۰۰۰	۹,۸۷۲,۲۵۰,۰۰۰

نمودار ۵ : پربیننده ترین سینماهای کشور سال ۱۳۹۲



جدول ۱۰: ده سینمای برتر از نظر میزان کارائی سینماها سال ۱۳۹۲

ردیف	استان	شهر	نام سینما	تعداد سالن	تعداد صندلی	تعداد تماشاگر	میزان فروش (به ریال)	کارائی
۱	خراسان رضوی	مشهد	هویزه	۵	۱،۱۳۹	۱،۱۲۵،۳۲۲	۶۷،۵۱۹،۳۲۰،۰۰۰	۹۸۸
۲	خراسان رضوی	مشهد	افریقا	۱	۸۷۰	۷۵۵،۲۶۱	۳۷،۷۶۳،۰۵۰،۰۰۰	۸۶۸
۳	تهران	تهران	آزادی	۵	۱،۱۰۲	۸۷۳،۱۳۶	۵۰،۳۰۵،۰۲۰،۰۰۰	۷۹۲
۴	تهران	تهران	پردیس زندگی	۵	۹۲۴	۴۵۵،۲۰۰	۲۳،۵۹۱،۶۱۰،۰۰۰	۴۹۳
۵	تهران	تهران	فرهنگ	۲	۶۵۳	۲۹۲،۵۳۴	۱۵،۸۵۹،۱۲۰،۰۰۰	۴۴۸
۶	تهران	تهران	پردیس ملت	۵	۱،۱۶۰	۴۶۳،۵۰۰	۲۴،۴۹۰،۳۶۲،۰۰۰	۴۰۰
۷	تهران	تهران	شکوفه	۳	۷۱۳	۱۷۶،۳۷۹	۷،۵۶۵،۶۴۷،۵۰۰	۲۴۷
۸	خراسان رضوی	مشهد	قدس	۲	۸۵۴	۱۹۸،۹۴۳	۹،۹۴۷،۱۵۰،۰۰۰	۲۳۳
۹	البرز	کرج	ساويز	۳	۶۹۶	۱۵۴،۲۲۰	۷،۳۳۹،۹۹۶،۰۰۰	۲۲۲
۱۰	تهران	تهران	ایران	۳	۸۴۳	۱۷۷،۰۲۶	۷،۴۱۴،۹۱۰،۰۰۰	۲۱۰

۱. استان آذربایجان شرقی

استان آذربایجان شرقی با حدود ۳,۷۲۴,۶۲۰ جمعیت دارای ۷ سینما و ۸ سالن فعال با ظرفیت ۴۳۶۵ صندلی می‌باشد.

جدول ۱۱: وضعیت فروش سینماهای استان آذربایجان شرقی سال ۱۳۹۲

تعداد سینما	تعداد سالن	تعداد صندلی	تعداد تماشاگر	متوسط قیمت بلیت (به ریال)	میزان فروش (به ریال)
۷	۸	۴,۳۶۵	۱۵۷,۲۵۴	۲۵,۴۳۹	۴,۰۰۰,۳۵۵,۰۰۰

جدول ۱۲: عملکرد فروش فیلم در استان آذربایجان شرقی سال ۱۳۹۲

فیلم	تعداد فیلم	تعداد تماشاگر	متوسط قیمت بلیت (به ریال)	میزان فروش (به ریال)
ایرانی	۵۴	۱۵۷,۲۵۴	۲۵,۴۳۹	۴,۰۰۰,۳۵۵,۰۰۰
خارجی	-	-	-	-

جدول ۱۳: پر فروشترین فیلم‌های اکران شده در استان آذربایجان شرقی سال ۱۳۹۲

نام فیلم	محصول	تعداد تماشاگر	متوسط قیمت بلیت (به ریال)	میزان فروش (به ریال)
رسوایی	ایران	۲۳,۵۸۶	۲۵,۲۷۴	۶۱۳,۳۹۵,۰۰۰
هیس , دخترها فریاد نمی‌زنند	ایران	۱۱,۵۸۳	۲۵,۴۴۳	۲۹۵,۷۱۰,۰۰۰
به خاطر پونه	ایران	۹,۶۳۳	۲۴,۳۵۲	۲۴۰,۳۶۰,۰۰۰

جدول ۱۴ : سینماهای استان آذربایجان شرقی سال ۱۳۹۲

ردیف	نام شهر	نام سینما	تعداد سالن	تعداد صندلی	تعداد تماشاگر	متوسط قیمت بلیت (به ریال)	میزان فروش (به ریال)
۱	تبریز	انقلاب	۱	۵۰۰	۱۰،۹۹۰	۲۵،۰۰۰	۲۷۴،۷۵۰،۰۰۰
۲	تبریز	بیست و نه بهمن	۲	۱،۲۴۱	۴۸،۴۸۵	۲۵،۰۰۰	۱،۲۱۲،۱۲۵،۰۰۰
۳	تبریز	فرهنگیان	۱	۳۲۰	۳۳،۶۹۰	۲۰،۰۰۰	۸۴۲،۲۵۰،۰۰۰
۴	تبریز	فلسطین	۱	۵۷۰	۳۸،۰۳۰	۲۰،۰۰۰	۹۵۰،۷۵۰،۰۰۰
۵	تبریز	قدس	۱	۷۹۰	۷،۸۰۰	۲۰،۰۰۰	۱۹۵،۰۰۰،۰۰۰
۶	تبریز	ناجی	۱	۳۸۰	۱۶،۰۳۰	۲۵،۰۰۰	۴۸۰،۹۰۰،۰۰۰
۷	مراغه	ارشاد	۱	۵۶۴	۲،۲۲۹	۱۳،۹۰۴	۴۴،۵۸۰،۰۰۰
	جمع		۸	۴،۳۶۵	۱۵۷،۲۵۴	-	۴،۰۰۰،۳۵۵،۰۰۰

۲. استان آذربایجان غربی

استان آذربایجان غربی با حدود ۳،۰۸۰،۵۷۶ جمعیت دارای ۳ سینمای فعال با ظرفیت ۲۱۰۷ صندلی می‌باشد.

جدول ۱۵: وضعیت فروش سینماهای استان آذربایجان غربی سال ۱۳۹۲

تعداد سینما	تعداد سالن	تعداد صندلی	تعداد تماشاگر	متوسط قیمت بلیت (به ریال)	میزان فروش (به ریال)
۳	۳	۲،۱۰۷	۵۷،۱۲۳	۳۰،۰۰۰	۱،۷۱۳،۶۹۰،۰۰۰

جدول ۱۶: عملکرد فروش فیلم در استان آذربایجان غربی سال ۱۳۹۲

فیلم	تعداد فیلم	تعداد تماشاگر	متوسط قیمت بلیت (به ریال)	میزان فروش (به ریال)
ایرانی	۴۶	۵۷،۱۲۳	۳۰،۰۰۰	۱،۷۱۳،۶۹۰،۰۰۰
خارجی	-	-	-	-

جدول ۱۷: پر فروشترین فیلم‌های اکران شده در استان آذربایجان غربی سال ۱۳۹۲

نام فیلم	محصول	تعداد تماشاگر	متوسط قیمت بلیت (به ریال)	میزان فروش (به ریال)
رسوایی	ایران	۱۱،۰۲۷	۳۰،۰۰۰	۳۳۰،۸۱۰،۰۰۰
هیس، دخترها فریاد نمی‌زنند	ایران	۶،۳۹۲	۳۰،۰۰۰	۱۹۱،۷۶۰،۰۰۰
معراجی‌ها	ایران	۵،۶۲۰	۳۰،۰۰۰	۱۶۸،۶۰۰،۰۰۰

جدول ۱۸: سینماهای استان آذربایجان غربی سال ۱۳۹۲

ردیف	نام شهر	نام سینما	تعداد سالن	تعداد صندلی	تعداد تماشاگر	متوسط قیمت بلیت (به ریال)	میزان فروش (به ریال)
۱	ارومیه	آزادی	۱	۷۹۷	۹,۴۰۷	۳۰,۰۰۰	۲۸۲,۲۱۰,۰۰۰
۲	ارومیه	انقلاب	۱	۵۳۰	۲۵,۵۱۴	۳۰,۰۰۰	۷۶۵,۴۲۰,۰۰۰
۳	ارومیه	ایران	۱	۷۸۰	۲۲,۲۰۲	۳۰,۰۰۰	۶۶۶,۰۶۰,۰۰۰
	جمع		۳	۲,۱۰۷	۵۷,۱۲۳	—	۱,۷۱۳,۶۹۰,۰۰۰

۳. استان اردبیل

استان اردبیل با حدود ۱,۲۴۸,۴۸۸ جمعیت دارای ۲ سینمای فعال با ظرفیت ۱۱۴۰ صندلی می باشد.

جدول ۱۹: وضعیت فروش سینماهای استان اردبیل سال ۱۳۹۲

تعداد سینما	تعداد سالن	تعداد صندلی	تعداد تماشاگر	متوسط قیمت بلیت (به ریال)	میزان فروش (به ریال)
۲	۲	۱,۱۴۰	۳۲,۴۲۷	۲۷,۰۹۳	۸۷۸,۵۳۵,۰۰۰

جدول ۲۰: عملکرد فروش فیلم در استان اردبیل سال ۱۳۹۲

فیلم	تعداد فیلم	تعداد تماشاگر	متوسط قیمت بلیت (به ریال)	میزان فروش (به ریال)
ایرانی	۳۷	۳۲,۴۲۷	۲۷,۰۹۳	۸۷۸,۵۳۵,۰۰۰
خارجی	۰	۰	-	۰

جدول ۲۱: پر فروشترین فیلم های اکران شده در استان اردبیل سال ۱۳۹۲

نام فیلم	محصول	تعداد تماشاگر	متوسط قیمت بلیت (به ریال)	میزان فروش (به ریال)
رسوایی	ایران	۴,۴۹۸	۲۸,۰۱۵	۱۲۶,۷۶۵,۰۰۰
هیس , دخترها فریاد نمی زنند	ایران	۲,۹۶۹	۲۷,۷۵۰	۷۶,۹۳۵,۰۰۰
معراجی ها	ایران	۲,۴۹۸	۲۷,۸۵۷	۶۹,۵۸۵,۰۰۰

جدول ۲۲: سینماهای استان اردبیل سال ۱۳۹۲

ردیف	نام شهر	نام سینما	تعداد سالن	تعداد صندلی	تعداد تماشاگر	متوسط قیمت بلیت (به ریال)	میزان فروش (به ریال)
۱	اردبیل	انقلاب	۱	۵۴۹	۱۸,۸۶۹	۲۷,۸۸۲	۵۰۳,۲۸۰,۰۰۰
۲	اردبیل	قدس	۱	۵۹۱	۱۳,۵۵۸	۲۷,۶۹۲	۳۷۵,۲۵۵,۰۰۰
	جمع		۲	۱,۱۴۰	۳۲,۴۲۷	—	۸۷۸,۵۳۵,۰۰۰

۴. استان اصفهان

استان اصفهان با حدود ۴,۸۷۹,۳۱۲ جمعیت دارای ۹ سینما و ۱۲ سالن فعال با ظرفیت ۵۴۰۲ صندلی می باشد. اطلاعات استان اصفهان کامل نیست.

جدول ۲۳: وضعیت فروش سینماهای استان اصفهان سال ۱۳۹۲

تعداد سینما	تعداد سالن	تعداد صندلی	تعداد تماشاگر	متوسط قیمت بلیت (به ریال)	میزان فروش (به ریال)
۹	۱۲	۵,۴۰۲	۳۰۰,۵۱۰	۲۸,۴۵۴	۸,۵۵۰,۷۹۰,۰۰۰

جدول ۲۴: عملکرد فروش فیلم در استان اصفهان سال ۱۳۹۲

فیلم	تعداد فیلم	تعداد تماشاگر	متوسط قیمت بلیت (به ریال)	میزان فروش (به ریال)
ایرانی	۵۹	۳۰۰,۵۱۰	۲۸,۴۵۴	۸,۵۵۰,۷۹۰,۰۰۰
خارجی	۰	۰	-	۰

جدول ۲۵: پر فروشترین فیلم‌های اکران شده در استان اصفهان سال ۱۳۹۲

نام فیلم	محصول	تعداد تماشاگر	متوسط قیمت بلیت (به ریال)	میزان فروش (به ریال)
جا به جا	ایران	۳۴,۰۳۸	۲۵,۰۰۰	۱,۰۱۳,۰۸۰,۰۰۰
بوی گندم	ایران	۳۱,۴۷۹	۲۵,۰۰۰	۹۹۲,۷۳۰,۰۰۰
هیس , دخترها فریاد نمی زنند	ایران	۲۷,۶۷۳	۲۶,۶۶۷	۷۳۹,۴۹۰,۰۰۰

جدول ۲۶: سینماهای استان اصفهان سال ۱۳۹۲

ردیف	نام شهر	نام سینما	تعداد سالن	تعداد صندلی	تعداد تماشاگر	متوسط قیمت بلیت (به ریال)	میزان فروش (به ریال)
۱	اصفهان	آفریقا - ساحل	۱	۶۲۶	۱۲۶،۷۷۰	۲۷،۵۰۰	۳،۹۴۱،۰۲۰،۰۰۰
۲	اصفهان	ایران	۱	۸۷۰	۴،۳۸۹	۲۲،۵۰۰	۱۱۸،۲۱۵،۰۰۰
۳	اصفهان	چهارباغ	۱	۴۶۰	۳۸،۱۶۸	۲۲،۲۷۳	۱،۰۷۸،۷۲۵،۰۰۰
۴	اصفهان	سپاهان	۱	۷۴۰	۱۹،۶۱۰	۲۹،۰۰۰	۶۰۲،۶۵۰،۰۰۰
۵	اصفهان	قدس	۲	۹۵۰	۱۷،۱۱۶	۳۰،۰۰۰	۵۱۳،۴۸۰،۰۰۰
۶	شاهین شهر	شاهین طلایی	۱	۴۰۲	۲،۶۷۵	۳۰،۰۰۰	۸۰،۲۵۰،۰۰۰
۷	شاهین شهر	یاسمن	۱	۳۲۰	۱۵،۰۱۰	۲۴،۱۱۸	۳۷۹،۱۵۰،۰۰۰
۸	نجف آباد	لاله	۱	۳۸۰	۶،۸۲۲	۲۵،۰۰۰	۱۷۰،۵۵۰،۰۰۰
۹	کاشان	بهمن	۳	۶۵۴	۶۹،۹۵۰	۲۳،۸۲۸	۱،۶۶۶،۷۵۰،۰۰۰
	جمع		۱۲	۵،۴۰۲	۳۰۰،۵۱۰	-	۸،۵۵۰،۷۹۰،۰۰۰

۵. استان البرز

استان البرز با حدود ۲،۴۱۲،۵۱۳ جمعیت دارای ۳ سینما و ۶ سالن فعال با ظرفیت ۱۸۶۹ صندلی می باشد.

جدول ۲۷: وضعیت فروش سینماهای استان البرز سال ۱۳۹۲

تعداد سینما	تعداد سالن	تعداد صندلی	تعداد تماشاگر	متوسط قیمت بلیت (به ریال)	میزان فروش (به ریال)
۳	۶	۱،۸۶۹	۲۰۶،۵۳۰	۴۳،۶۵۰	۹۰،۱۵،۱۱۶،۰۰۰

جدول ۲۸: عملکرد فروش فیلم در استان البرز سال ۱۳۹۲

فیلم	تعداد فیلم	تعداد تماشاگر	متوسط قیمت بلیت (به ریال)	میزان فروش (به ریال)
ایرانی	۳۹	۲۰۶،۵۳۰	۴۳،۶۵۰	۹۰،۱۵،۱۱۶،۰۰۰
خارجی	۰	۰	-	۰

جدول ۲۹: پر فروشترین فیلمهای اکران شده در استان البرز سال ۱۳۹۲

نام فیلم	محصول	تعداد تماشاگر	متوسط قیمت بلیت (به ریال)	میزان فروش (به ریال)
رسوایی	ایران	۴۵،۸۵۳	۳۷،۹۵۵	۱،۸۶۵،۵۲۰،۰۰۰
هیس ، دخترها فریاد نمی زنند	ایران	۲۶،۳۵۳	۴۳،۳۵۵	۱،۱۲۳،۳۲۰،۰۰۰
تهران ۱۵۰۰	ایران	۱۶،۲۷۲	۴۷،۲۳۴	۷۸۵،۱۴۰،۰۰۰

جدول ۳۰: سینماهای استان البرز سال ۱۳۹۲

ردیف	نام شهر	نام سینما	تعداد سالن	تعداد صندلی	تعداد تماشاگر	متوسط قیمت بلیت (به ریال)	میزان فروش (به ریال)
۱	فردیس	فردیس	۱	۳۲۸	۳۷،۲۲۱	۳۶،۳۳۲	۱،۲۵۴،۷۷۵،۰۰۰
۲	کرج	ساویز	۳	۶۹۶	۱۵۴،۲۲۰	۴۷،۵۹۴	۷،۳۳۹،۹۹۶،۰۰۰
۳	کرج	هجرت	۲	۸۴۵	۱۵،۰۸۹	۲۷،۸۵۸	۴۲۰،۳۴۵،۰۰۰
	جمع		۶	۱،۸۶۹	۲۰۶،۵۳۰	—	۹،۰۱۵،۱۱۶،۰۰۰

۶. استان ایلام

استان ایلام با حدود ۵۵۷،۵۹۹ جمعیت دارای ۱ سینمای فعال با ظرفیت ۴۷۴ صندلی می باشد.

جدول ۳۱: وضعیت فروش سینماهای استان ایلام سال ۱۳۹۲

تعداد سینما	تعداد سالن	تعداد صندلی	تعداد تماشاگر	متوسط قیمت بلیت (به ریال)	میزان فروش (به ریال)
۱	۱	۴۷۴	۶،۹۳۰	۲۲۳۹۵	۱۵۵،۲۰۰،۰۰۰

جدول ۳۲: عملکرد فروش فیلم در استان ایلام سال ۱۳۹۲

فیلم	تعداد فیلم	تعداد تماشاگر	متوسط قیمت بلیت (به ریال)	میزان فروش (به ریال)
ایرانی	۳۳	۶،۹۳۰	۲۲،۳۹۵	۱۵۵،۲۰۰،۰۰۰
خارجی	۰	۰	-	۰

جدول ۳۳: پر فروشترین فیلمهای اکران شده در استان ایلام سال ۱۳۹۲

نام فیلم	محصول	تعداد تماشاگر	متوسط قیمت بلیت (به ریال)	میزان فروش (به ریال)
رسوایی	ایران	۱،۳۴۵	۲۳،۵۵۸	۳۰،۸۲۵،۰۰۰
جا به جا	ایران	۳۸۵	۲۳،۲۱۴	۸،۶۰۰،۰۰۰
هیس ، دخترها فریاد نمی زنند	ایران	۳۶۴	۲۲،۷۲۷	۷،۹۵۰،۰۰۰

جدول ۳۴ : سینماهای استان ایلام سال ۱۳۹۲

ردیف	نام شهر	نام سینما	تعداد سالن	تعداد صندلی	تعداد تماشاگر	متوسط قیمت بلیت (به ریال)	میزان فروش (به ریال)
۱	ایلام	قدس	۱	۴۷۴	۶،۹۳۰	۲۳۳۰۹	۱۵۵،۲۰۰،۰۰۰
	جمع		۱	۴۷۴	۶،۹۳۰	—	۱۵۵،۲۰۰،۰۰۰

۷. استان بوشهر

استان بوشهر با حدود ۱۰۳۲.۹۴۹ جمعیت دارای ۳ سینما و ۴ سالن فعال با ظرفیت ۱۴۱۱ صندلی می‌باشد.

جدول ۳۵: وضعیت فروش سینماهای استان بوشهر سال ۱۳۹۲

تعداد سینما	تعداد سالن	تعداد صندلی	تعداد تماشاگر	متوسط قیمت بلیت (به ریال)	میزان فروش (به ریال)
۳	۴	۱۰۴۱۱	۲۲.۷۳۷	۲۸۵۸۵	۶۴۹.۹۴۰.۰۰۰

جدول ۳۶: عملکرد فروش فیلم در استان بوشهر سال ۱۳۹۲

فیلم	تعداد فیلم	تعداد تماشاگر	متوسط قیمت بلیت (به ریال)	میزان فروش (به ریال)
ایرانی	۴۳	۲۲.۷۳۷	۲۸.۵۸۵	۶۴۹.۹۴۰.۰۰۰
خارجی	۰	۰	-	۰

جدول ۳۷: پر فروشترین فیلم‌های اکران شده در استان بوشهر سال ۱۳۹۲

نام فیلم	محصول	تعداد تماشاگر	متوسط قیمت بلیت (به ریال)	میزان فروش (به ریال)
تنهای تنهای تنها	ایران	۷.۱۲۵	۲۸.۲۶۱	۱۹۸.۷۳۵.۰۰۰
هیس , دخترها فریاد نمی‌زنند	ایران	۲.۱۳۳	۳۰.۰۰۰	۶۳.۹۹۰.۰۰۰
رسوایی	ایران	۲.۰۰۰	۳۰.۰۰۰	۶۰.۰۰۰.۰۰۰

جدول ۳۸: سینماهای استان بوشهر سال ۱۳۹۲

ردیف	نام شهر	نام سینما	تعداد سالن	تعداد صندلی	تعداد تماشاگر	متوسط قیمت بلیت (به ریال)	میزان فروش (به ریال)
۱	بوشهر	بهمن	۲	۶۸۱	۱۷,۵۴۵	۲۸,۷۰۰	۵۰۳,۵۵۰,۰۰۰
۲	بوشهر	شاهد	۱	۴۵۰	۴,۰۸۹	۲۸,۵۰۰	۱۱۵,۴۳۰,۰۰۰
۳	بوشهر	کانون	۱	۲۸۰	۱,۱۰۳	۲۶,۴۱۷	۳۰,۹۶۰,۰۰۰
	جمع		۴	۱,۴۱۱	۲۲,۷۳۷	—	۶۴۹,۹۴۰,۰۰۰

۸. استان تهران

استان تهران با حدود ۱۲,۱۸۳,۳۹۱ جمعیت دارای ۵۰ سینما با ۱۰۵ سالن فعال و ظرفیت ۳۶۰۴۲ صندلی می باشد.

جدول ۳۹: وضعیت فروش سینماهای استان تهران سال ۱۳۹۲

میزان فروش (به ریال)	متوسط قیمت بلیت (به ریال)	تعداد تماشاگر	تعداد صندلی	تعداد سالن	تعداد سینما
۲۰۹,۵۹۹,۸۹۹,۵۰۰	۴۷۶۴۰	۴,۳۹۹,۷۰۱	۳۶,۰۴۲	۱۰۵	۵۰

جدول ۴۰: عملکرد فروش فیلم در استان تهران سال ۱۳۹۲

میزان فروش (به ریال)	متوسط قیمت بلیت (به ریال)	تعداد تماشاگر	تعداد فیلم	فیلم
۲۰۹,۰۲۳,۰۱۹,۵۰۰	۴۷۵۹۰	۴,۳۹۲,۱۶۸	۱۱۴	ایرانی
۵۷۶,۸۸۰,۰۰۰	۷۶۵۸۰	۷,۵۳۳	۳	خارجی

جدول ۴۱: پر فروشترین فیلمهای اکران شده در استان تهران سال ۱۳۹۲

میزان فروش (به ریال)	متوسط قیمت بلیت (به ریال)	تعداد تماشاگر	محصول	نام فیلم
۲۴,۶۲۳,۰۱۵,۴۰۰	۴۷,۷۳۲	۵۱۵,۸۶۴	ایران	هیس , دخترها فریاد نمی زنند
۲۳,۹۹۲,۸۶۹,۸۰۰	۴۷,۶۵۷	۵۰۳,۴۵۱	ایران	رسوایی
۱۳,۰۴۷,۵۱۴,۲۰۰	۵۱,۰۱۴	۲۵۵,۷۶۴	ایران	گذشته

جدول ۴۲: سینماهای استان تهران سال ۱۳۹۲

ردیف	نام شهر	نام سینما	تعداد سالن	تعداد صندلی	تعداد تماشاگر	متوسط قیمت بلیت (به ریال)	میزان فروش (به ریال)
۱	تهران	اریکه ایرانیان	۴	۱,۳۳۸	۲۳۳,۴۰۶	۴۹,۳۸۰	۱۱,۵۲۵,۴۸۱,۰۰۰
۲	تهران	استقلال	۱	۵۰۰	۸۰,۴۰۱	۴۶,۶۵۶	۳,۵۷۷,۸۲۵,۰۰۰
۳	تهران	افریقا	۱	۹۴۵	۹۹,۴۰۱	۴۶,۸۲۶	۴,۳۹۶,۱۲۵,۰۰۰
۴	تهران	آرش	۱	۲۸۰	۲۳,۳۰۸	۲۵,۰۰۰	۵۸۲,۷۰۰,۰۰۰
۵	تهران	آزادی	۵	۱,۱۰۲	۸۷۳,۱۳۶	۵۷,۶۱۴	۵۰,۳۰۵,۰۲۰,۰۰۰
۶	تهران	آستارا	۱	۸۷۶	۲۱,۳۶۹	۳۹,۱۶۹	۸۱۸,۴۱۰,۰۰۰
۷	تهران	بلوار	۱	۷۱۲	۳,۱۵۷	۳۸,۷۱۰	۱۱۸,۶۸۰,۰۰۰
۸	تهران	بهمن	۲	۱,۱۰۶	۱۰۱,۹۹۷	۴۲,۳۴۶	۴,۳۱۹,۲۰۰,۰۰۰
۹	تهران	پیام	۱	۳۶۶	۵,۰۶۰	۳۶,۵۲۴	۱۸۱,۸۲۰,۰۰۰
۱۰	تهران	پیوند	۱	۱,۰۱۰	۴,۲۹۶	۴۰,۰۰۰	۱۷۱,۸۴۰,۰۰۰
۱۱	تهران	جی	۳	۶۰۶	۱۴,۰۱۵	۳۲,۹۱۰	۴۶۱,۲۳۵,۰۰۰
۱۲	تهران	حافظ	۲	۴۳۹	۱۷,۹۵۶	۳۷,۳۴۴	۶۷۰,۵۴۰,۰۰۰
۱۳	تهران	سپیده	۲	۶۸۷	۸۰,۷۸۹	۲۹,۰۹۳	۲,۳۵۰,۴۲۰,۰۰۰
۱۴	تهران	سمرقند	۳	۴۱۷	۴۶,۷۰۳	۳۹,۷۹۵	۱,۸۵۸,۵۳۰,۰۰۰
۱۵	تهران	شاهد	۳	۹۲۰	۳۸,۱۸۳	۳۴,۶۵۴	۱,۳۲۳,۱۸۰,۰۰۰
۱۶	تهران	شکوفه	۳	۷۱۳	۱۷۶,۳۷۹	۴۲,۸۹۴	۷,۵۶۵,۶۴۷,۵۰۰
۱۷	تهران	صحرا	۱	۱,۰۰۰	۶,۲۶۴	۴۶,۹۰۵	۲۸۵,۷۷۵,۰۰۰
۱۸	تهران	عصر جدید	۳	۸۲۷	۶۲,۱۸۲	۴۲,۴۴۹	۲,۶۳۹,۵۸۳,۰۰۰
۱۹	تهران	فرخ	۱	۲۹۰	۱۴,۸۰۶	۲۵,۰۰۰	۳۷۰,۱۵۰,۰۰۰
۲۰	تهران	فردوسی - انقلاب	۱	۱,۰۶۷	۵,۳۳۹	۳۷,۴۸۲	۱۹۷,۵۲۰,۰۰۰
۲۱	تهران	فرهنگ	۲	۶۵۳	۲۹۲,۵۳۴	۵۴,۲۱۳	۱۵,۸۵۹,۱۲۰,۰۰۰
۲۲	تهران	فرهنگسرای اشراق	۱	۳۷۰	۶,۸۹۳	۲۸,۰۵۶	۱۷۶,۷۹۰,۰۰۰
۲۳	تهران	فرهنگسرای بهاران	۱	۴۹۵	۷۵۳	۳۹,۶۷۲	۲۹,۹۰۰,۰۰۰
۲۴	تهران	فرهنگسرای بهمن	۱	۴۷۸	۲,۲۹۲	۴۰,۰۰۰	۹۱,۶۸۰,۰۰۰
۲۵	تهران	فرهنگسرای پامچال	۱	۲۱۸	۶۰	۲۰,۰۰۰	۱,۲۰۰,۰۰۰
۲۶	تهران	فرهنگسرای خانواده -گلستان	۱	۳۲۰	۱۱,۱۱۱	۲۹,۳۷۰	۲۹۹,۲۷۱,۰۰۰
۲۷	تهران	فرهنگسرای خاوران	۱	۲۸۰	۲۱۰	۳۰,۰۰۰	۶,۳۰۰,۰۰۰
۲۸	تهران	فلسطین	۳	۸۹۵	۹۴,۷۹۳	۴۰,۰۱۷	۳,۷۹۳,۳۷۰,۰۰۰

جدول شماره ۴۲: سینماهای استان تهران سال ۱۳۹۲

ردیف	نام شهر	نام سینما	تعداد سالن	تعداد صندلی	تعداد تماشاگر	متوسط قیمت بلیت (به ریال)	میزان فروش (به ریال)
۲۹	تهران	قدس	۱	۷۴۳	۵۲.۹۵۹	۴۶.۲۸۳	۲.۳۶۳.۹۵۰.۰۰۰
۳۰	تهران	قلهک	۱	۳۲۰	۱۹۳	۴۶.۴۲۹	۸.۶۰۰.۰۰۰
۳۱	تهران	کارون	۲	۵۵۶	۳۸.۵۴۸	۴۱.۰۷۱	۱.۵۸۳.۲۰۰.۰۰۰
۳۲	تهران	ایران	۳	۸۴۳	۱۷۷.۰۲۶	۴۱.۸۸۶	۷.۴۱۴.۹۱۰.۰۰۰
۳۳	تهران	برج میلاد	۳	۲.۰۰۰	۱۵.۲۱۲	۵۳.۲۷۰	۸۱۰.۳۴۵.۰۰۰
۳۴	تهران	گلریز	۱	۸۸	۱.۳۹۶	۳۵.۷۵۸	۴۸.۵۸۰.۰۰۰
۳۵	تهران	ماندانا	۴	۸۸۰	۱۵۳.۲۰۲	۴۸.۰۳۷	۷.۳۵۹.۳۶۰.۰۰۰
۳۶	تهران	مرکزی	۵	۲.۰۹۹	۱۹۹.۴۵۳	۴۳.۰۵۰	۸.۵۸۶.۴۰۰.۰۰۰
۳۷	تهران	موزه سینما	۲	۳۲۶	۵۲.۳۳۱	۴۰.۸۶۷	۲.۱۳۸.۶۰۰.۰۰۰
۳۸	تهران	میلاد	۱	۵۶۰	۱۷.۴۶۹	۳۵.۷۱۰	۵۸۶.۸۶۰.۰۰۰
۳۹	تهران	ناهید	۱	۳۹۳	۱۵.۵۳۶	۳۰.۱۴۲	۴۵۸.۶۱۰.۰۰۰
۴۰	تهران	پارس	۲	۷۷۷	۶۵.۱۶۳	۴۲.۵۷۶	۲.۷۷۴.۴۰۰.۰۰۰
۴۱	تهران	پردیس تماشا	۳	۱.۲۰۰	۹۷.۸۳۱	۳۱.۹۷۴	۳.۱۲۸.۰۲۰.۰۰۰
۴۲	تهران	پردیس رازی	۲	۵۱۰	۹.۹۹۱	۳۰.۶۹۶	۳۰۶.۶۸۵.۰۰۰
۴۳	تهران	پردیس زندگی	۵	۹۲۴	۴۵۵.۲۰۰	۵۱.۸۲۷	۲۳.۵۹۱.۶۱۰.۰۰۰
۴۴	تهران	پردیس کیان	۳	۹۵۰	۳۷.۵۸۶	۳۶.۰۴۳	۱.۳۵۴.۷۲۷.۰۰۰
۴۵	تهران	پردیس ملت	۵	۱.۱۶۰	۴۶۳.۵۰۰	۵۲.۸۳۸	۲۴.۴۹۰.۳۶۲.۰۰۰
۴۶	تهران	جوان	۳	۶۲۱	۹۶.۹۱۶	۴۵.۱۹۶	۴.۳۸۰.۲۵۰.۰۰۰
۴۷	تهران	پایتخت	۲	۴۶۸	۶.۳۷۹	۴۴.۵۹۶	۲۸۴.۴۷۵.۰۰۰
۴۸	ری	پردیس راگا	۳	۶۰۴	۱۰۷.۱۷۳	۳۱.۷۴۰	۳.۴۰۱.۶۴۸.۰۰۰
۴۹	اسلامشهر	فجر	۱	۵۰۰	۱۹.۰۵۶	۲۷.۹۸۶	۵۲۰.۱۴۰.۰۰۰
۵۰	رباط کریم	فرهنگ	۱	۶۱۰	۷۸۸	۳۸.۹۲۲	۳۰.۸۵۵.۰۰۰
		جمع	۱۰۵	۳۶.۰۴۲	۴.۳۹۹.۷۰۱	—	۲۰۹.۵۹۹.۸۹۹.۵۰۰

۹. استان چهارمحال و بختیاری

استان چهارمحال و بختیاری با حدود ۸۹۵،۲۶۳ جمعیت دارای ۱ سینمای فعال و ظرفیت ۵۰۰ صندلی می‌باشد.

جدول ۴۳: وضعیت فروش سینماهای استان چهارمحال و بختیاری سال ۱۳۹۲

تعداد سینما	تعداد سالن	تعداد صندلی	تعداد تماشاگر	متوسط قیمت بلیت (به ریال)	میزان فروش (به ریال)
۱	۱	۵۰۰	۲۵،۶۱۷	۲۴،۷۸۶	۶۳۴،۹۳۵،۰۰۰

جدول ۴۴: عملکرد فروش فیلم در استان چهارمحال و بختیاری سال ۱۳۹۲

فیلم	تعداد فیلم	تعداد تماشاگر	متوسط قیمت بلیت (به ریال)	میزان فروش (به ریال)
ایرانی	۲۷	۲۵،۶۱۷	۲۴،۷۸۶	۶۳۴،۹۳۵،۰۰۰
خارجی	۰	۰	-	۰

جدول ۴۵: پر فروشترین فیلم‌های اکران شده در استان چهارمحال و بختیاری سال ۱۳۹۲

نام فیلم	محصول	تعداد تماشاگر	متوسط قیمت بلیت (به ریال)	میزان فروش (به ریال)
معراجی‌ها	ایران	۵،۲۵۰	۲۷،۸۵۷	۱۲۶،۶۰۰،۰۰۰
رسوایی	ایران	۳،۲۲۰	۲۸،۰۶۵	۸۴،۹۰۰،۰۰۰
هیس، دخترها فریاد نمی‌زنند	ایران	۳،۵۱۲	۲۷،۷۲۷	۸۱،۹۶۰،۰۰۰

جدول ۴۶ : سینماهای استان چهارمحال و بختیاری سال ۱۳۹۲

ردیف	نام شهر	نام سینما	تعداد سالن	تعداد صندلی	تعداد تماشاگر	متوسط قیمت بلیت (به ریال)	میزان فروش (به ریال)
۱	شهرکرد	بهمن	۱	۵۰۰	۲۵,۶۱۷	۲۷,۶۴۴	۶۳۴,۹۳۵,۰۰۰
	جمع						
			۱	۵۰۰	۲۵,۶۱۷	—	۶۳۴,۹۳۵,۰۰۰

۱۰. استان خراسان شمالی

استان خراسان شمالی با حدود ۸۶۷،۷۲۷ جمعیت دارای ۱ سینمای فعال و ظرفیت ۴۵۳ صندلی می‌باشد.

جدول ۴۷: وضعیت فروش سینماهای استان خراسان شمالی سال ۱۳۹۲

تعداد سینما	تعداد سالن	تعداد صندلی	تعداد تماشاگر	متوسط قیمت بلیت (به ریال)	میزان فروش (به ریال)
۱	۱	۴۵۳	۱،۶۸۴	۲۲،۰۸۴	۳۷،۱۹۰،۰۰۰

جدول ۴۸: عملکرد فیلم در استان خراسان شمالی سال ۱۳۹۲ فروش

فیلم	تعداد فیلم	تعداد تماشاگر	متوسط قیمت بلیت (به ریال)	میزان فروش (به ریال)
ایرانی	۱۳	۱،۶۸۴	۲۲،۰۸۴	۳۷،۱۹۰،۰۰۰
خارجی	۰	۰	-	۰

جدول ۴۹: پر فروشترین فیلم‌های اکران شده در استان خراسان شمالی سال ۱۳۹۲

نام فیلم	محصول	تعداد تماشاگر	متوسط قیمت بلیت (به ریال)	میزان فروش (به ریال)
جا به جا	ایران	۲۲۲	۳۰،۰۰۰	۶،۶۶۰،۰۰۰
چه خوبه برگشتی	ایران	۱۲۹	۳۰،۰۰۰	۳،۸۷۰،۰۰۰
رژیم طلائی	ایران	۱۶۰	۲۰،۰۰۰	۳،۲۰۰،۰۰۰

جدول ۵۰: سینماهای استان خراسان شمالی سال ۱۳۹۲

ردیف	نام شهر	نام سینما	تعداد سالن	تعداد صندلی	تعداد تماشاگر	متوسط قیمت بلیت (به ریال)	میزان فروش (به ریال)
۱	بجنورد	گلشن	۱	۴۵۳	۱,۶۸۴	۲۱,۵۳۸	۳۷,۱۹۰,۰۰۰
	جمع		۱	۴۵۳	۱,۶۸۴	—	۳۷,۱۹۰,۰۰۰

۱۱. استان خراسان رضوی

استان خراسان رضوی با حدود ۵,۹۹۴,۴۰۲ جمعیت دارای ۸ سینما و ۱۸ سالن فعال و ظرفیت ۶۰۰۶ صندلی می‌باشد. اطلاعات فیلم‌های اکران شده در سینماها موجود نیست.

جدول ۵۱: وضعیت فروش سینماهای استان خراسان رضوی سال ۱۳۹۲

تعداد سینما	تعداد سالن	تعداد صندلی	تعداد تماشاگر	متوسط قیمت بلیت (به ریال)	میزان فروش (به ریال)
۸	۱۸	۶,۰۰۶	۲,۳۹۴,۹۲۵	۵۴۶۹۹	۱۳۰,۹۹۹,۴۷۰,۰۰۰

جدول ۵۲: عملکرد فروش فیلم در استان خراسان رضوی سال ۱۳۹۲

فیلم	تعداد فیلم	تعداد تماشاگر	متوسط قیمت بلیت (به ریال)	میزان فروش (به ریال)
ایرانی	-	-	-	-
خارجی	-	-	-	-

جدول ۵۳: پر فروشترین فیلم‌های اکران شده در استان خراسان رضوی سال ۱۳۹۲

نام فیلم	محصول	تعداد تماشاگر	متوسط قیمت بلیت (به ریال)	میزان فروش (به ریال)
-	-	-	-	-
-	-	-	-	-
-	-	-	-	-

جدول ۵۴: سینماهای استان خراسان رضوی سال ۱۳۹۲

ردیف	نام شهر	نام سینما	تعداد سالن	تعداد صندلی	تعداد تماشاگر	متوسط قیمت بلیت (ریال)	میزان فروش (به ریال)
۱	مشهد	افریقا	۱	۸۷۰	۷۵۵،۲۶۱	۵۰،۰۰۰	۳۷،۷۶۳،۰۵۰،۰۰۰
۲	مشهد	قدس	۲	۸۵۴	۱۹۸،۹۴۳	۵۰،۰۰۰	۹،۹۴۷،۱۵۰،۰۰۰
۳	مشهد	سیمرغ	۵	۱،۳۳۳	۱۹۷،۴۴۵	۵۰،۰۰۰	۹،۸۷۲،۲۵۰،۰۰۰
۴	مشهد	پیروزی	۲	۴۵۹	۱۶،۷۹۳	۵۰،۰۰۰	۸۳۹،۶۵۰،۰۰۰
۵	مشهد	هویزه	۵	۱،۱۳۹	۱،۱۲۵،۳۲۲	۶۰،۰۰۰	۶۷،۵۱۹،۳۲۰،۰۰۰
۶	نیشابور	شهر فیروزه	۱	۶۲۰	۴۰،۰۲۵	۵۰،۰۰۰	۲،۰۰۱،۲۵۰،۰۰۰
۷	سبزوار	بهمن	۱	۳۹۱	۴۳،۳۱۷	۵۰،۰۰۰	۲،۱۶۵،۸۵۰،۰۰۰
۸	گناباد	بهاران	۱	۳۴۰	۱۷،۸۱۹	۵۰،۰۰۰	۸۹۰،۹۵۰،۰۰۰
	جمع		۱۸	۶،۰۰۶	۲،۳۹۴،۹۲۵	—	۱۳۰،۹۹۹،۴۷۰،۰۰۰

۱۲. استان خراسان جنوبی

استان خراسان جنوبی با حدود ۶۶۲،۵۳۴ جمعیت دارای ۴ سینمای فعال و ظرفیت ۱۱۵۰ صندلی می‌باشد.

جدول ۵۵: وضعیت فروش سینماهای استان خراسان جنوبی سال ۱۳۹۲

تعداد سینما	تعداد سالن	تعداد صندلی	تعداد تماشاگر	متوسط قیمت بلیت (به ریال)	میزان فروش (به ریال)
۴	۴	۱،۱۵۰	۳۱،۱۶۱	۲۵۶۰۳	۷۹۷،۸۱۰،۰۰۰

جدول ۵۶: عملکرد فروش فیلم در استان خراسان جنوبی سال ۱۳۹۲

فیلم	تعداد فیلم	تعداد تماشاگر	متوسط قیمت بلیت (به ریال)	میزان فروش (به ریال)
ایرانی	۱۷	۳۱،۱۶۱	۲۵۶۰۳	۷۹۷،۸۱۰،۰۰۰
خارجی	۰	۰	-	۰

جدول ۵۷: پر فروشترین فیلم‌های اکران شده در استان خراسان جنوبی سال ۱۳۹۲

نام فیلم	محصول	تعداد تماشاگر	متوسط قیمت بلیت (به ریال)	میزان فروش (به ریال)
معراجی‌ها	ایران	۲۸۱۳	۲۰۰۰۰	۵۶۲۶۰۰۰۰
رسوایی	ایران	۱۲۴۰	۲۰۰۰۰	۲۴۸۰۰۰۰۰
هیس	ایران	۱۲۳۴	۲۰۰۰۰	۲۴۶۸۰۰۰۰

- بیننده فیلم ایرانی اعلام شده در جدول فوق فقط مربوط به سینما قدس فردوس می‌باشد.

جدول ۵۸: سینماهای استان خراسان جنوبی سال ۱۳۹۲

ردیف	نام شهر	نام سینما	تعداد سالن	تعداد صندلی	تعداد تماشاگر	متوسط قیمت بلیت (به ریال)	میزان فروش (به ریال)
۱	بیرجند	بهمن	۱	۲۶۰	۱۱۸۴۸	۳۰۰۰۰	۳۵۵۴۴۰۰۰۰
۲	بیرجند	فردوسی	۱	۳۷۰	۸۰۵۲	۲۵۰۰۰	۲۰۱۳۰۰۰۰۰
۳	قائن	پارک	۱	۲۲۰	۳۱۷۰	۲۵۰۰۰	۷۹۲۵۰۰۰۰
۴	فردوس	قدس	۱	۳۰۰	۸۰۹۱	۲۰۰۰۰	۱۶۱.۸۲۰.۰۰۰
	جمع		۴	۱.۱۵۰	۳۱.۱۶۱	-	۷۹۷.۸۱۰.۰۰۰

۱۳. استان خوزستان

استان خوزستان با حدود ۴،۵۳۱،۷۲۰ جمعیت دارای ۹ سینما و ۱۰ سالن فعال و ظرفیت ۴۵۳۶ صندلی می‌باشد.

جدول ۵۹: وضعیت فروش سینماهای استان خوزستان سال ۱۳۹۲

تعداد سینما	تعداد سالن	تعداد صندلی	تعداد تماشاگر	متوسط قیمت بلیت (به ریال)	میزان فروش (به ریال)
۹	۱۰	۴،۵۳۶	۱۵۵،۲۳۴	۲۴۷۳۴	۳،۸۳۹،۵۶۸،۰۰۰

جدول ۶۰: عملکرد فروش فیلم در استان خوزستان سال ۱۳۹۲

فیلم	تعداد فیلم	تعداد تماشاگر	متوسط قیمت بلیت (به ریال)	میزان فروش (به ریال)
ایرانی	۶۲	۱۵۵،۲۳۴	۲۴،۷۳۴	۳،۸۳۹،۵۶۸،۰۰۰
خارجی	—	—	—	—

جدول ۶۱: پر فروشترین فیلم‌های اکران شده در استان خوزستان سال ۱۳۹۲

نام فیلم	محصول	تعداد تماشاگر	متوسط قیمت بلیت (به ریال)	میزان فروش (به ریال)
رسوایی	ایران	۱۴،۸۱۰	۱۸،۶۰۰	۳۳۵،۹۵۹،۰۰۰
حوض نقاشی	ایران	۱۰،۶۳۵	۲۰،۵۰۰	۳۰۶،۱۴۹،۰۰۰
معراجی‌ها	ایران	۷،۷۷۵	۳۰،۱۲۵	۲۸۳،۱۲۵،۰۰۰

جدول ۶۲: سینماهای استان خوزستان سال ۱۳۹۲

ردیف	نام شهر	نام سینما	تعداد سالن	تعداد صندلی	تعداد تماشاگر	متوسط قیمت بلیت (به ریال)	میزان فروش (به ریال)
۱	اهواز	آفریقا - اکسین	۱	۷۰۰	۵۷.۹۴۲	۳۱.۱۱۱	۱.۷۹۱.۸۱۰.۰۰۰
۲	اهواز	ساحل	۱	۳۸۰	۲۱.۴۷۵	۱۵.۰۹۱	۳۰۵.۱۹۵.۰۰۰
۳	اهواز	فلسطین - بهمن	۱	۵۷۰	۱۲.۴۴۰	۲۵.۰۰۰	۳۱۱.۰۰۰.۰۰۰
۴	اهواز	قدس	۱	۴۹۲	۳۲.۵۴۱	۲۵.۰۰۰	۸۱۳.۵۲۵.۰۰۰
۵	اهواز	هلال	۱	۶۰۰	۱۱.۱۹۲	۲۷.۵۷۵	۳۴۰.۳۹۵.۰۰۰
۶	بندر ماهشهر	تالار شهید پاکروان	۱	۳۳۰	۱۸۷	۱۰.۰۰۰	۱.۸۷۰.۰۰۰
۷	دزفول	مجتمع سینمایی	۱	۶۰۰	۱۰.۰۷۸	۱۳.۰۰۰	۱۳۱.۰۱۴.۰۰۰
۸	شوشتر	آبشار	۱	۴۵۰	۱.۶۰۵	۲۰.۰۰۰	۳۲.۱۰۰.۰۰۰
۹	خرمشهر	نخل	۲	۴۱۴	۷.۷۷۴	۱۴.۴۹۲	۱۱۲.۶۵۹.۰۰۰
	جمع		۱۰	۴.۵۳۶	۱۵۵.۲۳۴	-	۳.۸۳۹.۵۶۸.۰۰۰

۱۴. استان زنجان

استان زنجان با حدود ۱،۰۱۵،۷۳۴ جمعیت دارای ۱ سینمای فعال و ظرفیت ۲۳۱ صندلی می‌باشد.

جدول ۶۳: وضعیت فروش سینماهای استان زنجان سال ۱۳۹۲

تعداد سینما	تعداد سالن	تعداد صندلی	تعداد تماشاگر	متوسط قیمت بلیت (به ریال)	میزان فروش (به ریال)
۱	۱	۲۳۱	۴۵،۳۰۰	۲۶۶۵۱	۱،۲۰۷،۳۰۰،۰۰۰

جدول ۶۴: عملکرد فروش فیلم در استان زنجان سال ۱۳۹۲

فیلم	تعداد فیلم	تعداد تماشاگر	متوسط قیمت بلیت (به ریال)	میزان فروش (به ریال)
ایرانی	۲۹	۴۵،۳۰۰	۲۶،۶۵۱	۱،۲۰۷،۳۰۰،۰۰۰
خارجی	۰	۰	-	۰

جدول ۶۵: پر فروشترین فیلم‌های اکران شده در استان زنجان سال ۱۳۹۲

نام فیلم	محصول	تعداد تماشاگر	متوسط قیمت بلیت (به ریال)	میزان فروش (به ریال)
رسوایی	ایران	۱۱،۳۹۰	۲۸،۱۲۵	۳۰۵،۳۰۰،۰۰۰
معراجی‌ها	ایران	۶،۱۲۰	۳۷،۰۰۰	۲۱۱،۴۰۰،۰۰۰
هیس ، دخترها فریاد نمی‌زنند	ایران	۶،۰۲۰	۲۸،۰۶۵	۱۵۲،۴۰۰،۰۰۰

جدول ۶۶: سینماهای استان زنجان سال ۱۳۹۲

ردیف	نام شهر	نام سینما	تعداد سالن	تعداد صندلی	تعداد تماشاگر	متوسط قیمت بلیت (به ریال)	میزان فروش (به ریال)
۱	زنجان	بهمن	۱	۲۳۱	۴۵,۳۰۰	۲۸,۴۸۵	۱,۲۰۷,۳۰۰,۰۰۰
	جمع		۱	۲۳۱	۴۵,۳۰۰	—	۱,۲۰۷,۳۰۰,۰۰۰

۱۵. استان سمنان

استان سمنان با حدود ۶۳۱،۲۱۸ جمعیت دارای ۲ سینمای فعال و ظرفیت ۵۸۵ صندلی می باشد.

جدول ۶۷: وضعیت فروش سینماهای استان سمنان سال ۱۳۹۲

تعداد سینما	تعداد سالن	تعداد صندلی	تعداد تماشاگر	متوسط قیمت بلیت (به ریال)	میزان فروش (به ریال)
۲	۲	۵۸۵	۱۳،۸۱۵	۲۸۸۰۰	۳۹۷،۸۷۵،۰۰۰

جدول ۶۸: عملکرد فروش فیلم در استان سمنان سال ۱۳۹۲

فیلم	تعداد فیلم	تعداد تماشاگر	متوسط قیمت بلیت (به ریال)	میزان فروش (به ریال)
ایرانی	۱۳	۱۳،۸۱۵	۲۸،۸۰۰	۳۹۷،۸۷۵،۰۰۰
خارجی	۰	۰	-	۰

جدول ۶۹: پر فروشترین فیلمهای اکران شده در استان سمنان سال ۱۳۹۲

نام فیلم	محصول	تعداد تماشاگر	متوسط قیمت بلیت (به ریال)	میزان فروش (به ریال)
رسوایی	ایران	۲،۱۹۲	۲۵،۰۰۰	۵۴،۸۰۰،۰۰۰
هیس ، دخترها فریاد نمی زنند	ایران	۱،۳۴۹	۲۵،۰۰۰	۳۳،۷۲۵،۰۰۰
تهران ۱۵۰۰	ایران	۱،۱۳۶	۲۵،۰۰۰	۲۸،۴۰۰،۰۰۰

جدول ۷۰: سینماهای استان سمنان سال ۱۳۹۲

ردیف	نام شهر	نام سینما	تعداد سالن	تعداد صندلی	تعداد تماشاگر	متوسط قیمت بلیت (به ریال)	میزان فروش (به ریال)
۱	سمنان	یادمان (فرهنگ)	۱	۳۳۵	۳,۵۰۰	۴۰۰۰	۱۴۰,۰۰۰,۰۰۰
۲	گرمسار	ابریشم - هودج	۱	۲۵۰	۱۰,۳۱۵	۲۵,۰۰۰	۲۵۷,۸۷۵,۰۰۰
	جمع		۲	۵۸۵	۱۳,۸۱۵	-	۳۹۷,۸۷۵,۰۰۰

۱۶. استان سیستان و بلوچستان

استان سیستان و بلوچستان با حدود ۲,۵۳۴,۳۲۷ جمعیت دارای ۱ سینمای فعال و ظرفیت ۲۰۰ صندلی می باشد.

جدول ۷۱: وضعیت فروش سینماهای استان سمنان سال ۱۳۹۲

تعداد سینما	تعداد سالن	تعداد صندلی	تعداد تماشاگر	متوسط قیمت بلیت (به ریال)	میزان فروش (به ریال)
۱	۱	۲۰۰	۲,۰۷۶	۲۵,۰۰۰	۵۱,۹۰۰,۰۰۰

جدول ۷۲: عملکرد فروش فیلم در استان سیستان و بلوچستان سال ۱۳۹۲

فیلم	تعداد فیلم	تعداد تماشاگر	متوسط قیمت بلیت (به ریال)	میزان فروش (به ریال)
ایرانی	۴	۲,۰۷۶	۲۵,۰۰۰	۵۱,۹۰۰,۰۰۰
خارجی	۰	۰	-	۰

جدول ۷۳: پر فروشترین فیلم‌های اکران شده در استان سیستان و بلوچستان سال ۱۳۹۲

نام فیلم	محصول	تعداد تماشاگر	متوسط قیمت بلیت (به ریال)	میزان فروش (به ریال)
معراجی ها	ایران	۱,۷۹۴	۲۵,۰۰۰	۴۴,۸۵۰,۰۰۰
من همسرش هستم	ایران	۱۷۲	۲۵,۰۰۰	۴,۳۰۰,۰۰۰
دزدان خیابان جردن	ایران	۹۰	۲۵,۰۰۰	۲,۲۵۰,۰۰۰

جدول ۷۴: سینماهای استان سیستان و بلوچستان سال ۱۳۹۲

ردیف	نام شهر	نام سینما	تعداد سالن	تعداد صندلی	تعداد تماشاگر	متوسط قیمت بلیت (به ریال)	میزان فروش (به ریال)
۱	زاهدان	اشراق	۱	۲۰۰	۲,۰۷۶	۲۵,۰۰۰	۵۱,۹۰۰,۰۰۰
	جمع		۱	۲۰۰	۲,۰۷۶	—	۵۱,۹۰۰,۰۰۰

۱۷. استان فارس

استان فارس با حدود ۴,۵۹۶,۶۵۸ جمعیت دارای ۱۱ سینمای فعال و ظرفیت ۷۱۲۴ صندلی می‌باشد.

جدول ۷۵: وضعیت فروش سینماهای استان فارس سال ۱۳۹۲

تعداد سینما	تعداد سالن	تعداد صندلی	تعداد تماشاگر	متوسط قیمت بلیت (به ریال)	میزان فروش (به ریال)
۱۱	۱۱	۷,۱۲۴	۳۰۳,۴۲۱	۲۸,۳۸۳	۸,۶۱۱,۹۵۰,۰۰۰

جدول ۷۶: عملکرد فروش فیلم در استان فارس سال ۱۳۹۲

فیلم	تعداد فیلم	تعداد تماشاگر	متوسط قیمت بلیت (به ریال)	میزان فروش (به ریال)
ایرانی	۶۵	۳۰۳,۴۲۱	۲۸,۳۸۳	۸,۶۱۱,۹۵۰,۰۰۰
خارجی	۰	۰	-	۰

جدول ۷۷: پر فروشترین فیلم‌های اکران شده در استان فارس سال ۱۳۹۲

نام فیلم	محصول	تعداد تماشاگر	متوسط قیمت بلیت (به ریال)	میزان فروش (به ریال)
رسوایی	ایران	۵۱,۰۵۳	۲۴,۹۱۴	۱,۴۶۳,۰۹۰,۰۰۰
هیس , دخترها فریاد نمی‌زنند	ایران	۲۸,۷۴۸	۲۴,۴۲۲	۸۵۶,۱۰۰,۰۰۰
جا به جا	ایران	۲۰,۵۰۹	۲۵,۵۸۳	۵۹۳,۰۹۵,۰۰۰

جدول ۷۸: سینماهای استان فارس سال ۱۳۹۲

ردیف	نام شهر	نام سینما	تعداد سالن	تعداد صندلی	تعداد تماشاگر	متوسط قیمت بلیت (به ریال)	میزان فروش (به ریال)
۱	استهبان	قدس	۱	۴۹۱	۴۵۳۸	۱۳،۱۸۲	۶۲۸۱۵۰۰۰
۲	جهرم	شهدمصلى نژاد - باربد	۱	۸۰۰	۸،۸۷۳	۱۳،۹۴۵	۱۱۹،۷۰۵،۰۰۰
۳	داراب	جوان	۱	۲۴۰	۱،۴۴۹	۱۷،۱۵۳	۲۴،۴۴۵،۰۰۰
۴	شیراز	ایران	۱	۹۴۰	۶۰،۳۷۹	۳۰،۰۰۰	۱،۸۱۱،۳۷۰،۰۰۰
۵	شیراز	حافظ	۱	۷۷۴	۴،۵۱۲	۲۴،۵۳۶	۱۱۰،۳۸۵،۰۰۰
۶	شیراز	سعدی	۱	۸۶۰	۶۵،۶۳۳	۳۰،۰۰۰	۱،۹۶۸،۹۹۰،۰۰۰
۷	شیراز	شیراز-قیام	۱	۶۸۴	۲۱،۵۲۱	۳۰،۰۱۵	۶۴۵،۸۳۰،۰۰۰
۸	شیراز	فلسطین	۱	۵۷۵	۴۱،۱۱۰	۲۵،۰۰۰	۱،۰۲۷،۷۵۰،۰۰۰
۹	شیراز	پرسیا - آسیا	۱	۷۶۰	۴۶،۳۹۰	۳۵،۰۰۰	۱،۶۲۳،۶۵۰،۰۰۰
۱۰	شیراز	پیام	۱	۵۰۰	۴۶،۷۹۳	۲۵،۲۰۵	۱،۱۷۲،۵۵۰،۰۰۰
۱۱	کازرون	پیام	۱	۵۰۰	۲،۲۲۳	۲۰،۰۰۰	۴۴،۴۶۰،۰۰۰
	جمع		۱۱	۷،۱۲۴	۳۰۳،۴۲۱	-	۸،۶۱۱،۹۵۰،۰۰۰

۱۸. استان قزوین

استان قزوین با حدود ۱،۲۰۱،۵۶۵ جمعیت دارای ۲ سینمای فعال و ظرفیت ۳۹۵ صندلی می‌باشد.

جدول ۷۹: وضعیت فروش سینماهای استان قزوین سال ۱۳۹۲

تعداد سینما	تعداد سالن	تعداد صندلی	تعداد تماشاگر	متوسط قیمت بلیت (به ریال)	میزان فروش (به ریال)
۲	۲	۳۹۵	۵۹،۲۲۳	۲۹۴۹۴	۱،۷۴۶،۷۳۹،۰۰۰

جدول ۸۰: عملکرد فروش فیلم در استان قزوین سال ۱۳۹۲

فیلم	تعداد فیلم	تعداد تماشاگر	متوسط قیمت بلیت (به ریال)	میزان فروش (به ریال)
ایرانی	۳۲	۵۹،۲۲۳	۲۹۴۹۴	۱،۷۴۶،۷۳۹،۰۰۰
خارجی	۰	۰	-	۰

جدول ۸۱: پر فروشترین فیلم‌های اکران شده در استان قزوین سال ۱۳۹۲

نام فیلم	محصول	تعداد تماشاگر	متوسط قیمت بلیت (به ریال)	میزان فروش (به ریال)
رسوایی	ایران	۱۰،۸۵۷	۲۷،۷۵۰	۲۸۱،۹۰۷،۰۰۰
هیس ، دخترها فریاد نمی‌زنند	ایران	۶،۴۸۴	۲۷،۴۴۷	۱۵۵،۲۰۵،۰۰۰
تهران ۱۵۰۰	ایران	۵،۸۶۱	۲۸،۱۵۸	۱۵۰،۶۰۰،۰۰۰

جدول ۸۲: سینماهای استان قزوین سال ۱۳۹۲

ردیف	نام شهر	نام سینما	تعداد سالن	تعداد صندلی	تعداد تماشاگر	متوسط قیمت بلیت (به ریال)	میزان فروش (به ریال)
۱	قزوین	بهمن	۱	۱۹۵	۲۲،۶۳۶	۳۲،۳۸۵	۷۶۳،۵۲۰،۰۰۰
۲	قزوین	مهتاب	۱	۲۰۰	۳۶،۵۸۷	۲۸،۶۹۲	۹۸۳،۲۱۹،۰۰۰
	جمع		۲	۳۹۵	۵۹،۲۲۳	—	۱،۷۴۶،۷۳۹،۰۰۰

۱۹. استان قم

استان قم با حدود ۱،۱۵۱،۶۷۲ قم دارای ۲ سینما و ۳ سالن فعال و ظرفیت ۷۵۰ صندلی می‌باشد.

جدول ۸۳: وضعیت فروش سینماهای استان قم سال ۱۳۹۲

تعداد سینما	تعداد سالن	تعداد صندلی	تعداد تماشاگر	متوسط قیمت بلیت (به ریال)	میزان فروش (به ریال)
۲	۳	۷۵۰	۱۲۷،۷۷۸	۲۸۶۷۲	۳،۶۶۳،۶۷۰،۰۰۰

جدول ۸۴: عملکرد فروش فیلم در استان قم سال ۱۳۹۲

فیلم	تعداد فیلم	تعداد تماشاگر	متوسط قیمت بلیت (به ریال)	میزان فروش (به ریال)
ایرانی	۳۳	۱۲۷،۷۷۸	۲۸۶۷۲	۳،۶۶۳،۶۷۰،۰۰۰
خارجی	۰	۰	۰	۰

جدول ۸۵: پر فروشترین فیلم‌های اکران شده در استان قم سال ۱۳۹۲

نام فیلم	محصول	تعداد تماشاگر	متوسط قیمت بلیت (به ریال)	میزان فروش (به ریال)
معراجی‌ها	ایران	۲۰،۷۵۰	۳۰۵۴۳	۵۸۸،۰۰۵،۰۰۰
هیس ، دخترها فریاد نمی‌زنند	ایران	۱۷،۱۴۷	۳۳۰۷۰	۵۲۱،۶۹۰،۰۰۰
تهران ۱۵۰۰	ایران	۱۶،۳۱۱	۳۱۴۲۲	۴۴۷،۲۲۵،۰۰۰

جدول ۸۶: سینماهای استان قم سال ۱۳۹۲

ردیف	نام شهر	نام سینما	تعداد سالن	تعداد صندلی	تعداد تماشاگر	متوسط قیمت بلیت (به ریال)	میزان فروش (به ریال)
۱	قم	تربیت	۱	۴۵۰	۸۷،۲۵۵	۲۴،۳۳۱	۲،۱۰۲،۷۳۰،۰۰۰
۲	قم	ونوس	۲	۳۰۰	۴۰،۵۲۳	۳۸،۵۲۰	۱،۵۶۰،۹۴۰،۰۰۰
		جمع	۳	۷۵۰	۱۲۷،۷۷۸	—	۳،۶۶۳،۶۷۰،۰۰۰

۲۰. استان کردستان

استان کردستان با حدود ۱,۴۹۳,۶۴۵ جمعیت دارای ۲ سینما و ۴ سالن فعال به ظرفیت ۱۴۵۹ صندلی می‌باشد.

جدول ۸۷: وضعیت فروش سینماهای استان کردستان سال ۱۳۹۲

تعداد سینما	تعداد سالن	تعداد صندلی	تعداد تماشاگر	متوسط قیمت بلیت (به ریال)	میزان فروش (به ریال)
۲	۴	۱,۴۵۹	۹۶,۶۷۴	۲۹۴۰۹	۲,۸۴۳,۰۶۰,۰۰۰

جدول ۸۸: عملکرد فروش فیلم در استان کردستان سال ۱۳۹۲

فیلم	تعداد فیلم	تعداد تماشاگر	متوسط قیمت بلیت (به ریال)	میزان فروش (به ریال)
ایرانی	۴۲	۹۶,۶۷۴	۲۹,۴۰۹	۲,۸۴۳,۰۶۰,۰۰۰
خارجی	۰	۰	-	۰

جدول ۸۹: پر فروشترین فیلم‌های اکران شده در استان کردستان سال ۱۳۹۲

نام فیلم	محصول	تعداد تماشاگر	متوسط قیمت بلیت (به ریال)	میزان فروش (به ریال)
هیس , دخترها فریاد نمی‌زنند	ایران	۱۲,۳۳۴	۳۰,۰۰۰	۳۷۰,۰۲۰,۰۰۰
رسوایی	ایران	۱۱,۳۴۶	۳۰,۰۰۰	۳۴۰,۳۸۰,۰۰۰
تهران ۱۵۰۰	ایران	۱۰,۵۵۱	۲۵,۰۰۰	۳۰۳,۶۳۰,۰۰۰

جدول ۹۰: سینماهای استان کردستان سال ۱۳۹۲

ردیف	نام شهر	نام سینما	تعداد سالن	تعداد صندلی	تعداد تماشاگر	متوسط قیمت بلیت (به ریال)	میزان فروش (به ریال)
۱	سنندج	شیدا	۱	۷۰۰	۷،۹۵۱	۲۳،۴۶۲	۱۸۱،۳۷۰،۰۰۰
۲	سنندج	بهمن	۳	۷۵۹	۸۸،۷۲۳	۳۰،۰۰۰	۲،۶۶۱،۶۹۰،۰۰۰
	جمع		۴	۱،۴۵۹	۹۶،۶۷۴	—	۲،۸۴۳،۰۶۰،۰۰۰

۲۱. استان کرمان

استان کرمان با حدود ۲,۹۳۸,۹۸۸ جمعیت دارای ۴ سینمای فعال و ظرفیت ۱۶۶۰ صندلی می باشد.

جدول ۹۱: وضعیت فروش سینماهای استان کرمان سال ۱۳۹۲

میزان فروش (به ریال)	متوسط قیمت بلیت (به ریال)	تعداد تماشاگر	تعداد صندلی	تعداد سالن	تعداد سینما
۱,۶۰۷,۹۰۰,۰۰۰	۲۹۵۲۹	۵۴,۴۵۲	۱,۶۶۰	۴	۴

جدول ۹۲: عملکرد فروش فیلم در استان کرمان سال ۱۳۹۲

میزان فروش (به ریال)	متوسط قیمت بلیت (به ریال)	تعداد تماشاگر	تعداد فیلم	فیلم
۱,۶۰۷,۹۰۰,۰۰۰	۲۹۵۲۹	۵۴,۴۵۲	۲۸	ایرانی
۰	-	۰	۰	خارجی

جدول ۹۳: پر فروشترین فیلمهای اکران شده در استان کرمان سال ۱۳۹۲

میزان فروش (به ریال)	متوسط قیمت بلیت (به ریال)	تعداد تماشاگر	محصول	نام فیلم
۴۸۰,۲۲۵,۰۰۰	۲۸,۵۴۲	۱۶,۳۵۲	ایران	رسوایی
۲۲۲,۶۰۰,۰۰۰	۳۰,۰۰۰	۷,۴۲۰	ایران	هیس , دخترها فریاد نمی زنند
۱۱۹,۱۰۰,۰۰۰	۳۰,۰۰۰	۳,۹۷۰	ایران	معراجی ها

جدول ۹۴: سینماهای استان کرمان سال ۱۳۹۲

ردیف	نام شهر	نام سینما	تعداد سالن	تعداد صندلی	تعداد تماشاگر	متوسط قیمت بلیت (به ریال)	میزان فروش (به ریال)
۱	شهر بابک	فرهنگ	۱	۲۳۰	۳,۳۲۴	۲۴,۲۷۴	۸۱,۵۷۵,۰۰۰
۲	سیرجان	قدس	۱	۴۸۰	۷۳۳	۱۶,۶۶۷	۱۴,۵۵۰,۰۰۰
۳	کرمان	آسیا	۱	۳۰۰	۲۰,۵۸۰	۳۰,۰۰۰	۶۱۷,۴۰۰,۰۰۰
۴	کرمان	مهتاب	۱	۶۵۰	۲۹,۸۱۵	۲۹,۹۵۸	۸۹۴,۳۷۵,۰۰۰
	جمع		۴	۱,۶۶۰	۵۴,۴۵۲	-	۱,۶۰۷,۹۰۰,۰۰۰

۲۲. استان کرمانشاه

استان کرمانشاه با حدود ۱،۹۴۵،۲۲۷ جمعیت دارای ۲ سینمای فعال و ظرفیت ۱۰۵۱ صندلی می باشد.

جدول ۹۵: وضعیت فروش سینماهای استان کرمانشاه سال ۱۳۹۲

تعداد سینما	تعداد سالن	تعداد صندلی	تعداد تماشاگر	متوسط قیمت بلیت (به ریال)	میزان فروش (به ریال)
۲	۲	۱۰۵۱	۵۸،۳۹۴	۲۸۱۰۷	۱،۶۴۱،۲۸۰،۰۰۰

جدول ۹۶: عملکرد فروش فیلم در استان کرمانشاه سال ۱۳۹۲

فیلم	تعداد فیلم	تعداد تماشاگر	متوسط قیمت بلیت (به ریال)	میزان فروش (به ریال)
ایرانی	۲۹	۵۸،۳۹۴	۲۸۱۰۷	۱،۶۴۱،۲۸۰،۰۰۰
خارجی	۰	۰	-	۰

جدول ۹۷: پر فروشترین فیلم‌های اکران شده در استان کرمانشاه سال ۱۳۹۲

نام فیلم	محصول	تعداد تماشاگر	متوسط قیمت بلیت (به ریال)	میزان فروش (به ریال)
رسوایی	ایران	۱۱،۰۵۸	۲۹،۱۰۳	۳۱۳،۱۰۰،۰۰۰
هیس ، دخترها فریاد نمی زنند	ایران	۸،۲۱۰	۲۹،۴۳۷	۲۳۴،۸۰۰،۰۰۰
معراجی ها	ایران	۴،۱۴۰	۲۹،۴۱۲	۱۲۰،۴۱۰،۰۰۰

جدول ۹۸ : سینماهای استان کرمانشاه سال ۱۳۹۲

ردیف	نام شهر	نام سینما	تعداد سالن	تعداد صندلی	تعداد تماشاگر	متوسط قیمت بلیت (به ریال)	میزان فروش (به ریال)
۱	کرمانشاه	آزادی	۱	۵۰۱	۴۰.۲۳۰	۲۸.۷۱۱	۱.۰۹۶.۳۶۰.۰۰۰
۲	کرمانشاه	فرهنگ	۱	۵۵۰	۱۸.۱۶۴	۳۰.۰۰۰	۵۴۴.۹۲۰.۰۰۰
	جمع		۲	۱.۰۵۱	۵۸.۳۹۴	—	۱.۶۴۱.۲۸۰.۰۰۰

۲۳. استان کهگیلویه و بویراحمد

استان کهگیلویه و بویراحمد با حدود ۶۵۸،۶۲۹ جمعیت دارای ۴ سینمای فعال و ظرفیت ۱۶۱۲ صندلی می‌باشد. اطلاعات فیلم‌های اکران شده در استان موجود نمی‌باشد.

جدول ۹۹: وضعیت فروش سینماهای استان کهگیلویه و بویراحمد سال ۱۳۹۲

تعداد سینما	تعداد سالن	تعداد صندلی	تعداد تماشاگر	متوسط قیمت بلیت (به ریال)	میزان فروش (به ریال)
۴	۴	۱،۶۱۲	۷۹،۵۰۰	۹۹۳۷	۷۹۰،۰۰۰،۰۰۰

جدول ۱۰۰: عملکرد فروش فیلم در استان کهگیلویه و بویراحمد سال ۱۳۹۲

فیلم	تعداد فیلم	تعداد تماشاگر	متوسط قیمت بلیت (به ریال)	میزان فروش (به ریال)
ایرانی	-	-	-	-
خارجی	-	-	-	-

جدول ۱۰۱: پر فروشترین فیلم‌های اکران شده در استان کهگیلویه و بویراحمد سال ۱۳۹۲

نام فیلم	محصول	تعداد تماشاگر	متوسط قیمت بلیت (به ریال)	میزان فروش (به ریال)
-	-	-	-	-
-	-	-	-	-
-	-	-	-	-

جدول ۱۰۲: سینماهای استان کهگیلویه و بویراحمد سال ۱۳۹۲

ردیف	نام شهر	نام سینما	تعداد سالن	تعداد صندلی	تعداد تماشاگر	متوسط قیمت بلیت (به ریال)	میزان فروش (به ریال)
۱	دهدشت	دهناد	۱	۴۰۰	۱۸,۰۰۰	۲۰,۰۰۰	۳۶۰,۰۰۰,۰۰۰
۲	گچساران	آزادی	۱	۵۵۰	۳۰,۰۰۰	۴,۰۰۰	۱۲۰,۰۰۰,۰۰۰
۳	گچساران	مهرگان	۱	۳۵۰	۲۰,۰۰۰	۴,۰۰۰	۸۰,۰۰۰,۰۰۰
۴	یاسوج	هنر	۱	۳۱۲	۱۱,۵۰۰	۲۰,۰۰۰	۲۳۰,۰۰۰,۰۰۰
	جمع		۴	۱,۶۱۲	۷۹,۵۰۰	—	۷۹۰,۰۰۰,۰۰۰

۲۴. استان گلستان

استان گلستان با حدود ۱۴،۷۷۷،۰۱۴ جمعیت دارای ۵ سینما و ۸ سالن فعال و ظرفیت ۲۲۴۲ صندلی می باشد.

جدول ۱۰۳: وضعیت فروش سینماهای استان گلستان سال ۱۳۹۲

تعداد سینما	تعداد سالن	تعداد صندلی	تعداد تماشاگر	متوسط قیمت بلیت (به ریال)	میزان فروش (به ریال)
۵	۸	۲،۲۴۲	۹۶،۶۶۸	۲۳۳۳۱	۲،۲۵۵،۳۹۰،۰۰۰

جدول ۱۰۴: عملکرد فروش فیلم در استان گلستان سال ۱۳۹۲

فیلم	تعداد فیلم	تعداد تماشاگر	متوسط قیمت بلیت (به ریال)	میزان فروش (به ریال)
ایرانی	۵۸	۹۶،۶۶۸	۲۳۳۳۱	۲،۲۵۵،۳۹۰،۰۰۰
خارجی	۰	۰	-	۰

جدول ۱۰۵: پر فروشترین فیلمهای اکران شده در استان گلستان سال ۱۳۹۲

نام فیلم	محصول	تعداد تماشاگر	متوسط قیمت بلیت (به ریال)	میزان فروش (به ریال)
رسوایی	ایران	۱۳،۴۴۰	۲۲،۶۶۳	۲۹۲،۲۵۰،۰۰۰
هیس ، دخترها فریاد نمی زنند	ایران	۱۲،۲۵۲	۲۳،۷۸۰	۲۸۲،۵۳۰،۰۰۰
معراجی ها	ایران	۸،۲۶۱	۲۷،۸۴۳	۲۱۱،۱۴۵،۰۰۰

جدول ۱۰۶: سینماهای استان گلستان سال ۱۳۹۲

ردیف	نام شهر	نام سینما	تعداد سالن	تعداد صندلی	تعداد تماشاگر	متوسط قیمت بلیت (به ریال)	میزان فروش (به ریال)
۱	آزادشهر	بهمن	۱	۳۳۳	۲۳۹۸	۱۸،۱۷۳	۳۸۸۳۵۰۰۰
۲	گرگان	عصر جدید - رسالت	۲	۴۹۰	۴۳،۰۶۴	۲۴،۴۹۱	۱،۰۵۴،۶۷۵،۰۰۰
۳	گرگان	قدس - ۲۲ بهمن	۲	۵۱۰	۱۲،۹۰۷	۱۷،۳۰۸	۲۲۳،۳۹۰،۰۰۰
۴	گرگان	کاپری	۲	۴۱۵	۱۰،۹۶۴	۳۰،۵۴۷	۳۳۴،۹۱۵،۰۰۰
۵	گنبدکاووس	هجرت	۱	۴۹۴	۲۷،۳۳۵	۲۳،۲۹۱	۶۰۳،۵۷۵،۰۰۰
	جمع		۸	۲،۲۴۲	۹۶،۶۶۸	—	۲،۲۵۵،۳۹۰،۰۰۰

۲۵. استان گیلان

استان گلستان با حدود ۲,۴۸۰,۸۷۴ جمعیت دارای ۹ سینما و ۱۰ سالن فعال و ظرفیت ۴۹۱۴ صندلی می باشد.

جدول ۱۰۷: وضعیت فروش سینماهای استان گیلان سال ۱۳۹۲

تعداد سینما	تعداد سالن	تعداد صندلی	تعداد تماشاگر	متوسط قیمت بلیت (به ریال)	میزان فروش (به ریال)
۹	۱۰	۴,۹۱۴	۱۹۹,۲۰۲	۲۸,۶۳۵	۵,۷۰۴,۰۹۵,۰۰۰

جدول ۱۰۸: عملکرد فروش فیلم در استان گیلان سال ۱۳۹۲

فیلم	تعداد فیلم	تعداد تماشاگر	متوسط قیمت بلیت (به ریال)	میزان فروش (به ریال)
ایرانی	۵۶	۱۹۹,۲۰۲	۲۸,۶۳۵	۵,۷۰۴,۰۹۵,۰۰۰
خارجی	۰	۰	-	۰

جدول ۱۰۹: پر فروشترین فیلمهای اکران شده در استان گیلان سال ۱۳۹۲

نام فیلم	محصول	تعداد تماشاگر	متوسط قیمت بلیت (به ریال)	میزان فروش (به ریال)
رسوایی	ایران	۳۵,۹۹۸	۳۰,۶۹۱	۱,۰۹۰,۸۲۸,۰۰۰
هیس , دخترها فریاد نمی زنند	ایران	۲۴,۸۱۲	۳۰,۸۵۴	۶۸۴,۱۴۰,۰۰۰
جا به جا	ایران	۱۹,۲۰۳	۳۰,۳۲۱	۵۴۷,۸۶۰,۰۰۰

جدول ۱۱۰: سینماهای استان گیلان سال ۱۳۹۲

ردیف	نام شهر	نام سینما	تعداد سالن	تعداد صندلی	تعداد تماشاگر	متوسط قیمت بلیت (به ریال)	میزان فروش (به ریال)
۱	آستارا	دریا	۱	۲۷۸	۱،۱۲۳	۲۵،۰۰۰	۲۸،۰۷۵،۰۰۰
۲	بندرانزلی	قدس - هلال احمر	۱	۴۴۸	۴،۱۲۳	۲۵،۰۰۰	۱۰۳،۰۷۵،۰۰۰
۳	بندرانزلی	گل سرخ	۱	۸۵۰	۸،۱۶۳	۲۵،۰۰۰	۲۰۴،۰۷۵،۰۰۰
۴	رشت	بیست و دو بهمن	۱	۹۰۰	۲۹،۵۸۲	۳۲،۴۳۲	۸۷۷،۷۳۵،۰۰۰
۵	رشت	سپیدرود	۲	۴۵۴	۶۹،۶۵۹	۲۹،۹۳۷	۲،۰۸۵،۴۱۵،۰۰۰
۶	رشت	میرزا کوچک خان	۱	۷۵۰	۴۴،۹۵۰	۳۲،۱۸۴	۱،۳۴۰،۹۰۰،۰۰۰
۷	فومن	طلوع	۱	۶۸۰	۱۸۹	۱۸،۰۶۵	۳،۳۶۰،۰۰۰
۸	لاهیجان	شهرسبز - قدس -	۱	۲۳۰	۳۶،۷۱۹	۲۸،۰۵۹	۹۳۷،۵۱۵،۰۰۰
۹	لنگرود	آزادی	۱	۳۲۴	۴،۶۹۴	۲۸،۵۷۱	۱۲۳،۹۴۵،۰۰۰
	جمع		۱۰	۴،۹۱۴	۱۹۹،۲۰۲	-	۵،۷۰۴،۰۹۵،۰۰۰

۲۶. استان لرستان

استان لرستان با حدود ۱،۷۵۴،۲۴۳ جمعیت دارای ۴ سینمای فعال و ظرفیت ۲۰۷۶ صندلی می باشد.

جدول ۱۱۱: وضعیت فروش سینماهای استان لرستان سال ۱۳۹۲

تعداد سینما	تعداد سالن	تعداد صندلی	تعداد تماشاگر	متوسط قیمت بلیت (به ریال)	میزان فروش (به ریال)
۴	۴	۲۰۷۶	۵۹۰۷۵۳	۲۷۹۱۴	۱،۶۶۷،۹۴۰،۰۰۰

جدول ۱۱۲: عملکرد فروش فیلم در استان لرستان سال ۱۳۹۲

فیلم	تعداد فیلم	تعداد تماشاگر	متوسط قیمت بلیت (به ریال)	میزان فروش (به ریال)
ایرانی	۴۸	۵۹۰۷۵۳	۲۷۹۱۴	۱،۶۶۷،۹۴۰،۰۰۰
خارجی	۰	۰	—	۰

جدول ۱۱۳: پر فروشترین فیلم‌های اکران شده در استان لرستان سال ۱۳۹۲

نام فیلم	محصول	تعداد تماشاگر	متوسط قیمت بلیت (به ریال)	میزان فروش (به ریال)
رسوایی	ایران	۵،۰۶۸	۲۶،۵۰۰	۱۳۴،۶۳۰،۰۰۰
حوض نقاشی	ایران	۴،۵۸۲	۲۸،۹۶۱	۱۳۴،۱۲۰،۰۰۰
هیس ، دخترها فریاد نمی زنند	ایران	۴،۵۱۲	۲۶،۱۰۵	۱۱۸،۳۱۵،۰۰۰

جدول ۱۱۴: سینماهای استان لرستان سال ۱۳۹۲

ردیف	نام شهر	نام سینما	تعداد سالن	تعداد صندلی	تعداد تماشاگر	متوسط قیمت بلیت (به ریال)	میزان فروش (به ریال)
۱	الیگودرز	تماشا	۱	۳۰۰	۱،۷۸۵	۲۴،۵۲۴	۴۰،۹۰۰،۰۰۰
۲	بروجرد	فلسطین	۱	۱،۰۱۷	۱۴،۷۹۸	۲۵،۰۹۶	۳۶۸،۹۳۰،۰۰۰
۳	خرم آباد	استقلال	۱	۴۵۹	۴۱،۳۹۰	۲۹،۱۷۱	۱،۲۱۳،۶۱۰،۰۰۰
۴	دورود	کیهان	۱	۳۰۰	۱،۷۸۰	۲۵،۰۰۰	۴۴،۵۰۰،۰۰۰
		جمع	۴	۲،۰۷۶	۵۹،۷۵۳	—	۱،۶۶۷،۹۴۰،۰۰۰

۲۷. استان مازندران

استان مازندران با حدود ۳,۰۷۳,۹۴۳ جمعیت دارای ۹ سینما و ۱۰ سالن فعال و ظرفیت ۴۴۸۳ صندلی می باشد.

جدول ۱۱۵: وضعیت فروش سینماهای استان مازندران سال ۱۳۹۲

تعداد سینما	تعداد سالن	تعداد صندلی	تعداد تماشاگر	متوسط قیمت بلیت (به ریال)	میزان فروش (به ریال)
۹	۱۰	۴,۴۸۳	۲۷۷,۴۲۵	۲۴۳۵۴	۶,۷۵۶,۵۲۵,۰۰۰

جدول ۱۱۶: عملکرد فروش فیلم در استان مازندران سال ۱۳۹۲

فیلم	تعداد فیلم	تعداد تماشاگر	متوسط قیمت بلیت (به ریال)	میزان فروش (به ریال)
ایرانی	۶۰	۲۷۷,۴۲۵	۲۴۳۵۴	۶,۷۵۶,۵۲۵,۰۰۰
خارجی	۰	۰	-	۰

جدول ۱۱۷: پر فروشترین فیلم‌های اکران شده در استان مازندران سال ۱۳۹۲

نام فیلم	محصول	تعداد تماشاگر	متوسط قیمت بلیت (به ریال)	میزان فروش (به ریال)
رسوایی	ایران	۵۳,۵۲۹	۲۴,۷۷۸	۱,۳۳۵,۱۳۵,۰۰۰
هیس , دخترها فریاد نمی زنند	ایران	۳۶,۵۷۷	۲۳,۴۶۹	۸۶۱,۹۱۰,۰۰۰
معراجی ها	ایران	۲۴,۶۲۰	۲۴,۸۸۱	۶۱۹,۷۹۵,۰۰۰

جدول ۱۱۸: سینماهای استان مازندران سال ۱۳۹۲

ردیف	نام شهر	نام سینما	تعداد سالن	تعداد صندلی	تعداد تماشاگر	متوسط قیمت بلیت (به ریال)	میزان فروش (به ریال)
۱	آمل	بهمن	۲	۴۴۸	۳۱،۵۸۶	۲۳،۱۱۸	۷۳۰،۱۹۰،۰۰۰
۲	بابل	آزادی	۱	۴۲۳	۲۶،۰۴۸	۲۵،۰۰۰	۶۵۱،۲۰۰،۰۰۰
۳	بابل	انقلاب	۱	۴۱۷	۵۳،۱۲۲	۲۷،۹۸۸	۱،۴۲۳،۹۲۰،۰۰۰
۴	بابلسر	شقایق	۱	۵۹۱	۴۳،۹۹۴	۱۸،۶۲۷	۷۹۵،۶۵۰،۰۰۰
۵	بهشهر	بهمن-قدس	۱	۳۴۰	۵،۹۳۳	۲۳،۶۶۵	۱۳۲،۵۸۵،۰۰۰
۶	تنکابن	انقلاب	۱	۵۰۰	۱۱،۴۹۷	۱۸،۶۴۹	۲۰۷،۲۴۰،۰۰۰
۷	تنکابن	ایران	۱	۲۰۰	۱،۳۲۱	۱۴،۳۹۰	۱۸،۷۸۰،۰۰۰
۸	ساری	سپهر	۱	۹۷۰	۵۸،۲۸۱	۲۸،۶۰۳	۱،۵۸۳،۱۰۰،۰۰۰
۹	چالوس	جهان نما	۱	۵۹۴	۴۵،۶۴۳	۲۶،۲۶۹	۱،۲۱۳،۸۶۰،۰۰۰
	جمع		۱۰	۴،۴۸۳	۲۷۷،۴۲۵	-	۶،۷۵۶،۵۲۵،۰۰۰

۲۸. استان مرکزی

استان مرکزی با حدود ۱,۴۱۳,۹۵۹ جمعیت دارای ۲ سینما و ۳ سالن فعال و ظرفیت ۹۷۹ صندلی می باشد.

جدول ۱۱۹: وضعیت فروش سینماهای استان مرکزی سال ۱۳۹۲

تعداد سینما	تعداد سالن	تعداد صندلی	تعداد تماشاگر	متوسط قیمت بلیت (به ریال)	میزان فروش (به ریال)
۲	۳	۹۷۹	۶۱,۳۲۵	۲۹۹۳۳	۱,۸۳۵,۶۶۵,۰۰۰

جدول ۱۲۰: عملکرد فروش فیلم در استان مرکزی سال ۱۳۹۲

فیلم	تعداد فیلم	تعداد تماشاگر	متوسط قیمت بلیت (به ریال)	میزان فروش (به ریال)
ایرانی	۳۹	۶۱,۳۲۵	۲۹۹۳۳	۱,۸۳۵,۶۶۵,۰۰۰
خارجی	-	-	-	-

جدول ۱۲۱: پر فروشترین فیلمهای اکران شده در استان مرکزی سال ۱۳۹۲

نام فیلم	محصول	تعداد تماشاگر	متوسط قیمت بلیت (به ریال)	میزان فروش (به ریال)
رسوایی	ایران	۱۷,۵۹۰	۲۹۷۶۶	۵۲۳,۶۱۵,۰۰۰
هیس , دخترها فریاد نمی زنند	ایران	۱۲,۴۱۲	۳۰۰۰۰	۳۷۲,۳۶۰,۰۰۰
جا به جا	ایران	۳,۷۰۵	۳۰۰۰۰	۱۱۱,۱۵۰,۰۰۰

جدول ۱۲۲: سینماهای استان مرکزی سال ۱۳۹۲

ردیف	نام شهر	نام سینما	تعداد سالن	تعداد صندلی	تعداد تماشاگر	متوسط قیمت بلیت (به ریال)	میزان فروش (به ریال)
۱	اراک	عصر جدید	۲	۳۷۹	۱۴,۳۷۰	۳۰,۰۰۰	۴۳۱,۱۰۰,۰۰۰
۲	اراک	فرهنگ	۱	۶۰۰	۴۶,۹۵۵	۲۹,۹۵۵	۱,۴۰۴,۵۶۵,۰۰۰
	جمع		۳	۹۷۹	۶۱,۳۲۵	-	۱,۸۳۵,۶۶۵,۰۰۰

۲۹. استان هرمزگان

استان هرمزگان با حدود ۱،۵۷۸،۱۸۳ جمعیت دارای ۲ سینمای فعال و ظرفیت ۴۳۶ صندلی می‌باشد.

جدول ۱۲۳: وضعیت فروش سینماهای استان هرمزگان سال ۱۳۹۲

تعداد سینما	تعداد سالن	تعداد صندلی	تعداد تماشاگر	متوسط قیمت بلیت (به ریال)	میزان فروش (به ریال)
۲	۲	۴۳۶	۳۶،۶۹۸	۲۲۶۷۶	۸۳۲،۱۵۰،۰۰۰

جدول ۱۲۴: عملکرد فروش فیلم در استان هرمزگان سال ۱۳۹۲

فیلم	تعداد فیلم	تعداد تماشاگر	متوسط قیمت بلیت (به ریال)	میزان فروش (به ریال)
ایرانی	۲۸	۳۶،۶۹۸	۲۲۶۷۶	۸۳۲،۱۵۰،۰۰۰
خارجی	۰	۰	-	۰

جدول ۱۲۵: پر فروشترین فیلم‌های اکران شده در استان هرمزگان سال ۱۳۹۲

نام فیلم	محصول	تعداد تماشاگر	متوسط قیمت بلیت (به ریال)	میزان فروش (به ریال)
رسوایی	ایران	۵،۲۶۱	۲۵،۰۰۰	۱۳۱،۵۲۵،۰۰۰
هیس ، دخترها فریاد نمی‌زنند	ایران	۴،۶۸۶	۲۳،۲۱۴	۱۰۲،۸۰۰،۰۰۰
معراجی‌ها	ایران	۳،۹۶۵	۲۳،۴۶۲	۸۹،۵۷۵،۰۰۰

جدول ۱۲۶: سینماهای استان هرمزگان سال ۱۳۹۲

ردیف	نام شهر	نام سینما	تعداد سالن	تعداد صندلی	تعداد تماشاگر	متوسط قیمت بلیت (به ریال)	میزان فروش (به ریال)
۱	بندرعباس	ستاره جنوب	۱	۲۰۷	۷,۷۷۸	۲۴,۴۱۲	۱۸۸,۵۲۰,۰۰۰
۲	بندرعباس	ستاره شهر	۱	۲۲۹	۲۸,۹۲۰	۲۳,۶۸۶	۶۴۳,۶۳۰,۰۰۰
	جمع		۲	۴۳۶	۳۶,۶۹۸	—	۸۳۲,۱۵۰,۰۰۰

۳۰. استان همدان

استان همدان با حدود ۱،۷۵۸،۲۶۸ جمعیت دارای ۵ سینما و ۶ سالن فعال و ظرفیت ۱۹۰۲ صندلی می باشد.

جدول ۱۲۷: وضعیت فروش سینماهای استان همدان سال ۱۳۹۲

تعداد سینما	تعداد سالن	تعداد صندلی	تعداد تماشاگر	متوسط قیمت بلیت (به ریال)	میزان فروش (به ریال)
۵	۶	۱،۹۰۲	۱۲۸،۳۷۷	۲۵۴۲۹	۳،۲۶۴،۴۴۵،۰۰۰

جدول ۱۲۸: عملکرد فروش فیلم در استان همدان سال ۱۳۹۲

فیلم	تعداد فیلم	تعداد تماشاگر	متوسط قیمت بلیت (به ریال)	میزان فروش (به ریال)
ایرانی	۴۸	۱۲۸،۳۷۷	۲۵۴۲۹	۳،۲۶۴،۴۴۵،۰۰۰
خارجی	۰	۰	-	۰

جدول ۱۲۹: پر فروشترین فیلمهای اکران شده در استان همدان سال ۱۳۹۲

نام فیلم	محصول	تعداد تماشاگر	متوسط قیمت بلیت (به ریال)	میزان فروش (به ریال)
رسوایی	ایران	۲۷،۶۷۸	۲۳،۶۴۹	۷۳۰،۹۳۰،۰۰۰
هیس ، دخترها فریاد نمی زنند	ایران	۲۱،۷۰۶	۲۳،۷۰۰	۵۴۵،۴۴۵،۰۰۰
معراجی ها	ایران	۸،۹۶۱	۲۷،۲۹۲	۲۴۱،۷۶۰،۰۰۰

جدول ۱۳۰: سینماهای استان همدان سال ۱۳۹۲

ردیف	نام شهر	نام سینما	تعداد سالن	تعداد صندلی	تعداد تماشاگر	متوسط قیمت بلیت (به ریال)	میزان فروش (به ریال)
۱	تویسرکان	آزادی	۱	۵۰۰	۲.۹۲۷	۱۸.۷۵۰	۵۳.۲۳۰.۰۰۰
۲	ملایر	بهمن	۱	۳۷۶	۴۸.۹۸۵	۲۴.۰۶۶	۱.۱۶۱.۶۴۵.۰۰۰
۳	همدان	قدس	۲	۴۴۰	۶۶.۰۲۹	۲۷.۷۲۱	۱.۸۳۰.۳۸۵.۰۰۰
۴	همدان	کانون پرورش فکری	۱	۲۰۶	۸.۹۱۶	۲۳.۰۲۴	۲۰۰.۹۴۵.۰۰۰
۵	کبودر آهنگ	فرهنگ	۱	۳۸۰	۱.۵۲۰	۱۲.۰۰۰	۱۸.۲۴۰.۰۰۰
	جمع		۶	۱.۹۰۲	۱۲۸.۳۷۷	—	۳.۲۶۴.۴۴۵.۰۰۰

۳۱. استان یزد

استان یزد با حدود ۱۰،۷۴،۴۲۸ جمعیت دارای ۲ سینما و ۵ سالن فعال و ظرفیت ۱۵۸۰ صندلی می باشد.

جدول ۱۳۱: وضعیت فروش سینماهای استان یزد سال ۱۳۹۲

تعداد سینما	تعداد سالن	تعداد صندلی	تعداد تماشاگر	متوسط قیمت بلیت (به ریال)	میزان فروش (به ریال)
۲	۵	۱،۵۸۰	۱۳۴،۸۳۶	۲۹۴۹۶	۳،۹۷۷،۱۵۵،۰۰۰

جدول ۱۳۲: عملکرد فروش فیلم در استان یزد سال ۱۳۹۲

فیلم	تعداد فیلم	تعداد تماشاگر	متوسط قیمت بلیت (به ریال)	میزان فروش (به ریال)
ایرانی	۴۲	۱۳۴،۸۳۶	۲۹۴۹۶	۳،۹۷۷،۱۵۵،۰۰۰
خارجی	۰	۰	-	۰

جدول ۱۳۳: پر فروشترین فیلمهای اکران شده در استان یزد سال ۱۳۹۲

نام فیلم	محصول	تعداد تماشاگر	متوسط قیمت بلیت (به ریال)	میزان فروش (به ریال)
رسوایی	ایران	۲۶،۸۰۱	۳۰،۰۰۰	۸۰۴،۰۳۰،۰۰۰
هیس ، دخترها فریاد نمی زنند	ایران	۱۲،۸۶۴	۳۰،۰۰۰	۳۸۵،۹۲۰،۰۰۰
جا به جا	ایران	۱۱،۶۱۵	۳۰،۰۰۰	۳۴۸،۴۵۰،۰۰۰

جدول ۱۳۴: سینماهای استان یزد سال ۱۳۹۲

ردیف	نام شهر	نام سینما	تعداد سالن	تعداد صندلی	تعداد تماشاگر	متوسط قیمت بلیت (به ریال)	میزان فروش (به ریال)
۱	یزد	تک	۴	۱،۱۸۰	۱۱۸،۳۶۰	۲۶،۱۲۳	۳،۰۹۱،۸۶۶،۰۰۰
۲	یزد	جام جم	۱	۴۰۰	۱۹،۷۰۲	۲۸،۸۴۳	۵۶۸،۲۶۹،۵۰۰
	جمع		۵	۱،۵۸۰	۱۳۴،۸۳۶	—	۳،۹۷۷،۱۵۵،۰۰۰

۱۳۹۲

سازمان سینمایی و امور سمعی بصری

معاونت توسعه فناوری و مطالعات سینمایی

نشانی: تهران، خیابان فاطمی غربی، نبش خیابان سیندخت-پلاک ۲۲۴

تلفن: ۶۶۵۶۳۲۲۰

دورنگار: ۶۶۵۶۳۲۳۷

