

۱۳۹۱

# سالنامه آماری فروش فیلم و سینمای ایران سال ۱۳۹۱





## شناسنامه

عنوان : سالنامه آماری سینمای ایران سال ۱۳۹۱

مدیر پروژه: محمود اربابی

زیرنظر: علیرضا صدرالدینی

تهیه و تدوین : زهره فتحی، پانته آ خاموشی اصفهانی

پیگیری: حسین محمد اسماعیلی

تاریخ انتشار: تابستان ۹۷

نشانی: تهران ، خیابان فاطمی غربی، نبش خیابان سیندخت-پلاک ۲۲۴

تلفن: ۰۲۲۶۶۵۶۳۲۲۰

دورنگار: ۰۲۲۶۶۵۶۳۲۳۷

## فهرست مطالب

## شماره صفحه

۱	مقدمه.....
۲	سینمای ایران سال ۱۳۹۱ در یک نگاه : .....
۳	شاخص ترین های سال ۱۳۹۱.....
۲۱	۱.استان آذربایجان شرقی .....
۲۳	۲.استان آذربایجان غربی .....
۲۵	۳.استان اردبیل .....
۲۷	۴.استان اصفهان .....
۲۹	۵.استان البرز .....
۳۱	۶.استان ایلام .....
۳۳	۷. استان بوشهر.....
۳۵	۸. استان تهران .....
۳۸	۹.استان چهارمحال و بختیاری .....
۴۰	۱۰. استان خراسان شمالی .....
۴۲	۱۱. استان خراسان رضوی .....
۴۴	۱۲. استان خراسان جنوبی .....
۴۶	۱۳. استان خوزستان .....
۴۸	۱۴. استان زنجان .....
۵۰	۱۵. استان سمنان .....
۵۲	۱۶. استان سیستان و بلوچستان .....
۵۴	۱۷.استان فارس .....
۵۶	۱۸.استان قزوین .....
۵۸	۱۹. استان قم .....
۶۰	۲۰.استان کردستان .....

۶۲	..... ۲۱. استان کرمان
۶۴	..... ۲۲. استان کرمانشاه
۶۶	..... ۲۳. استان کهگیلویه و بویراحمد
۶۸	..... ۲۴. استان گلستان
۷۰	..... ۲۵. استان گیلان
۷۲	..... ۲۶. استان لرستان
۷۴	..... ۲۷. استان مازندران
۷۶	..... ۲۸. استان مرکزی
۷۸	..... ۲۹. استان هرمزگان
۸۰	..... ۳۰. استان همدان
۸۲	..... ۳۱. استان یزد

شماره صفحه

فهرست جداول

۵	..... جدول ۱: وضعیت سینمای کل کشور سال ۱۳۹۱
۷	..... جدول ۲: عملکرد فیلم های ایرانی در سال ۱۳۹۱ به ترتیب بیشترین تعداد تماشاچی
۱۳	..... جدول ۳: عملکرد فیلم های خارجی در سال ۱۳۹۱ به ترتیب بیشترین تعداد تماشاچی
۱۴	..... جدول ۴: ده فیلم پرفروش ایرانی اکران شده در سینماهای کشور سال ۱۳۹۱
۱۵	..... جدول ۵: پنج فیلم پرفروش خارجی اکران شده در سینماهای کشور سال ۱۳۹۱
۱۶	..... جدول ۶: ده استان برتر از نظر جذب تماشاگر به سینما سال ۱۳۹۱
۱۷	..... جدول ۷: ده استان برتر از نظر میزان کارائی سینماها سال ۱۳۹۱
۱۸	..... جدول ۸: سینماهای پرفروش کشور سال ۱۳۹۱
۱۹	..... جدول ۹: سینماهای پرتماشاگر کشور سال ۱۳۹۱
۲۰	..... جدول ۱۰: ده سینمای برتر از نظر میزان کارائی سینماها سال ۱۳۹۱
۲۱	..... جدول ۱۱: وضعیت فروش سینماهای استان آذربایجان شرقی سال ۱۳۹۱
۲۱	..... جدول ۱۲: عملکرد فروش فیلم در استان آذربایجان شرقی سال ۱۳۹۱
۲۱	..... جدول ۱۳: پر فروشترین فیلم های اکران شده در استان آذربایجان شرقی سال ۱۳۹۱
۲۲	..... جدول ۱۴: سینماهای استان آذربایجان شرقی سال ۱۳۹۱
۲۳	..... جدول ۱۵: وضعیت فروش سینماهای استان آذربایجان غربی سال ۱۳۹۱
۲۳	..... جدول ۱۶: عملکرد فروش فیلم در استان آذربایجان غربی سال ۱۳۹۱
۲۳	..... جدول ۱۷: پر فروشترین فیلم های اکران شده در استان آذربایجان غربی سال ۱۳۹۱
۲۴	..... جدول ۱۸: سینماهای استان آذربایجان غربی سال ۱۳۹۱

جدول ۱۹: وضعیت فروش سینماهای استان اردبیل سال ۱۳۹۱	۲۵
جدول ۲۰: عملکرد فروش فیلم در استان اردبیل سال ۱۳۹۱	۲۵
جدول ۲۱: پر فروشترین فیلم‌های اکران شده در استان اردبیل سال ۱۳۹۱	۲۵
جدول ۲۲: سینماهای استان اردبیل سال ۱۳۹۱	۲۶
جدول ۲۳: وضعیت فروش سینماهای استان اصفهان سال ۱۳۹۱	۲۷
<b>جدول ۲۴: عملکرد فروش فیلم در استان اصفهان سال ۱۳۹۱</b>	۲۷
جدول ۲۵: پر فروشترین فیلم‌های اکران شده در استان اصفهان سال ۱۳۹۱	۲۷
جدول ۲۶: سینماهای استان اصفهان سال ۱۳۹۱	۲۸
جدول ۲۷: وضعیت فروش سینماهای استان البرز سال ۱۳۹۱	۲۹
جدول ۲۸: عملکرد فروش فیلم در استان البرز سال ۱۳۹۱	۲۹
جدول ۲۹: پر فروشترین فیلم‌های اکران شده در استان البرز سال ۱۳۹۱	۲۹
جدول ۳۰: سینماهای استان البرز سال ۱۳۹۱	۳۰
جدول ۳۱: وضعیت فروش سینماهای استان ایلام سال ۱۳۹۱	۳۱
جدول ۳۲: عملکرد فروش فیلم در استان ایلام سال ۱۳۹۱	۳۱
جدول ۳۳: پر فروشترین فیلم‌های اکران شده در استان ایلام سال ۱۳۹۱	۳۱
جدول ۳۴: سینماهای استان ایلام سال ۱۳۹۱	۳۲
جدول ۳۵: وضعیت فروش سینماهای استان بوشهر سال ۱۳۹۱	۳۳
جدول ۳۶: عملکرد فروش فیلم در استان بوشهر سال ۱۳۹۱	۳۳
جدول ۳۷: پر فروشترین فیلم‌های اکران شده در استان بوشهر سال ۱۳۹۱	۳۳
جدول ۳۸: سینماهای استان بوشهر سال ۱۳۹۱	۳۴
جدول ۳۹: وضعیت فروش سینماهای استان تهران سال ۱۳۹۱	۳۵
جدول ۴۰: عملکرد فروش فیلم در استان تهران سال ۱۳۹۱	۳۵
جدول ۴۱: پر فروشترین فیلم‌های اکران شده در استان تهران سال ۱۳۹۱	۳۵
جدول ۴۲: سینماهای استان تهران سال ۱۳۹۱	۳۶
جدول ۴۳: وضعیت فروش سینماهای استان چهارمحال و بختیاری سال ۱۳۹۱	۳۸
جدول ۴۴: عملکرد فروش فیلم در استان چهارمحال و بختیاری سال ۱۳۹۱	۳۸
جدول ۴۵: پر فروشترین فیلم‌های اکران شده در استان چهارمحال و بختیاری سال ۱۳۹۱	۳۸
جدول ۴۶: سینماهای استان چهارمحال و بختیاری سال ۱۳۹۱	۳۹
جدول ۴۷: وضعیت فروش سینماهای استان خراسان شمالی سال ۱۳۹۱	۴۰
جدول ۴۸: عملکرد فروش فیلم در استان خراسان شمالی سال ۱۳۹۱	۴۰
جدول ۴۹: پر فروشترین فیلم‌های اکران شده در استان خراسان شمالی سال ۱۳۹۱	۴۰
جدول ۵۰: سینماهای استان خراسان شمالی سال ۱۳۹۱	۴۱
جدول ۵۱: وضعیت فروش سینماهای استان خراسان رضوی سال ۱۳۹۱	۴۲
جدول ۵۲: عملکرد فروش فیلم در استان خراسان رضوی سال ۱۳۹۱	۴۲
جدول ۵۳: پر فروشترین فیلم‌های اکران شده در استان خراسان رضوی سال ۱۳۹۱	۴۲
جدول ۵۴: سینماهای استان خراسان رضوی سال ۱۳۹۱	۴۳
جدول ۵۵: وضعیت فروش سینماهای استان خراسان جنوبی سال ۱۳۹۱	۴۴

جدول ۵۶: عملکرد فروش فیلم در استان خراسان جنوبی سال ۱۳۹۱.....	۴۴
جدول ۵۷: پر فروشترین فیلم‌های اکران شده در استان خراسان جنوبی سال ۱۳۹۱.....	۴۴
جدول ۵۸: سینماهای استان خراسان جنوبی سال ۱۳۹۱.....	۴۵
جدول ۵۹: وضعیت فروش سینماهای استان خوزستان سال ۱۳۹۱.....	۴۶
جدول ۶۰: عملکرد فروش فیلم در استان خوزستان سال ۱۳۹۱.....	۴۶
جدول ۶۱: پر فروشترین فیلم‌های اکران شده در استان خوزستان سال ۱۳۹۱.....	۴۶
جدول ۶۲: سینماهای استان خوزستان سال ۱۳۹۱.....	۴۷
جدول ۶۳: وضعیت فروش سینماهای استان زنجان سال ۱۳۹۱.....	۴۸
جدول ۶۴: عملکرد فروش فیلم در استان زنجان سال ۱۳۹۱.....	۴۸
جدول ۶۵: پر فروشترین فیلم‌های اکران شده در استان زنجان سال ۱۳۹۱.....	۴۸
جدول ۶۶: سینماهای استان زنجان سال ۱۳۹۱.....	۴۹
جدول ۶۷: وضعیت فروش سینماهای استان سمنان سال ۱۳۹۱.....	۵۰
جدول ۶۸: عملکرد فروش فیلم در استان سمنان سال ۱۳۹۱.....	۵۰
جدول ۶۹: پر فروشترین فیلم‌های اکران شده در استان سمنان سال ۱۳۹۱.....	۵۰
جدول ۷۰: سینماهای استان سمنان سال ۱۳۹۱.....	۵۱
جدول ۷۱: وضعیت فروش سینماهای استان سمنان سال ۱۳۹۱.....	۵۲
جدول ۷۲: عملکرد فروش فیلم در استان سیستان و بلوچستان سال ۱۳۹۱.....	۵۲
جدول ۷۳: پر فروشترین فیلم‌های اکران شده در استان سیستان و بلوچستان سال ۱۳۹۱.....	۵۲
جدول ۷۴: سینماهای استان سیستان و بلوچستان سال ۱۳۹۱.....	۵۳
جدول ۷۵: وضعیت فروش سینماهای استان فارس سال ۱۳۹۱.....	۵۴
جدول ۷۶: عملکرد فروش فیلم در استان فارس سال ۱۳۹۱.....	۵۴
جدول ۷۷: پر فروشترین فیلم‌های اکران شده در استان فارس سال ۱۳۹۱.....	۵۴
جدول ۷۸: سینماهای استان فارس سال ۱۳۹۱.....	۵۵
جدول ۷۹: وضعیت فروش سینماهای استان قزوین سال ۱۳۹۱.....	۵۶
جدول ۸۰: عملکرد فروش فیلم در استان قزوین سال ۱۳۹۱.....	۵۶
جدول ۸۱: پر فروشترین فیلم‌های اکران شده در استان قزوین سال ۱۳۹۱.....	۵۶
جدول ۸۲: سینماهای استان قزوین سال ۱۳۹۱.....	۵۷
جدول ۸۳: وضعیت فروش سینماهای استان قم سال ۱۳۹۱.....	۵۸
جدول ۸۴: عملکرد فروش فیلم در استان قم سال ۱۳۹۱.....	۵۸
جدول ۸۵: پر فروشترین فیلم‌های اکران شده در استان قم سال ۱۳۹۱.....	۵۸
جدول ۸۶: سینماهای استان قم سال ۱۳۹۱.....	۵۹
جدول ۸۷: وضعیت فروش سینماهای استان کردستان سال ۱۳۹۱.....	۶۰
جدول ۸۸: عملکرد فروش فیلم در استان کردستان سال ۱۳۹۱.....	۶۰
جدول ۸۹: پر فروشترین فیلم‌های اکران شده در استان کردستان سال ۱۳۹۱.....	۶۰
جدول ۹۰: سینماهای استان کردستان سال ۱۳۹۱.....	۶۱
جدول ۹۱: وضعیت فروش سینماهای استان کرمان سال ۱۳۹۱.....	۶۲
جدول ۹۲: عملکرد فروش فیلم در استان کرمان سال ۱۳۹۱.....	۶۲

جدول ۹۳:	پر فروشترین فیلم‌های اکران شده در استان کرمان سال ۱۳۹۱	۶۲
جدول ۹۴:	سینماهای استان کرمان سال ۱۳۹۱	۶۳
جدول ۹۵:	وضعیت فروش سینماهای استان کرمانشاه سال ۱۳۹۱	۶۴
جدول ۹۶:	عملکرد فروش فیلم در استان کرمانشاه سال ۱۳۹۱	۶۴
جدول ۹۷:	پر فروشترین فیلم‌های اکران شده در استان کرمانشاه سال ۱۳۹۱	۶۴
جدول ۹۸:	سینماهای استان کرمانشاه سال ۱۳۹۱	۶۵
جدول ۹۹:	وضعیت فروش سینماهای استان کهگیلویه و بویراحمد سال ۱۳۹۱	۶۶
جدول ۱۰۰:	عملکرد فروش فیلم در استان کهگیلویه و بویراحمد سال ۱۳۹۱	۶۶
جدول ۱۰۱:	پر فروشترین فیلم‌های اکران شده در استان کهگیلویه و بویراحمد سال ۱۳۹۱	۶۶
جدول ۱۰۲:	سینماهای استان کهگیلویه و بویراحمد سال ۱۳۹۱	۶۷
جدول ۱۰۳:	وضعیت فروش سینماهای استان گلستان سال ۱۳۹۱	۶۸
جدول ۱۰۴:	عملکرد فروش فیلم در استان گلستان سال ۱۳۹۱	۶۸
جدول ۱۰۵:	پر فروشترین فیلم‌های اکران شده در استان گلستان سال ۱۳۹۱	۶۸
جدول ۱۰۶:	سینماهای استان گلستان سال ۱۳۹۱	۶۹
جدول ۱۰۷:	وضعیت فروش سینماهای استان گیلان سال ۱۳۹۱	۷۰
جدول ۱۰۸:	عملکرد فروش فیلم در استان گیلان سال ۱۳۹۱	۷۰
جدول ۱۰۹:	پر فروشترین فیلم‌های اکران شده در استان گیلان سال ۱۳۹۱	۷۰
جدول ۱۱۰:	سینماهای استان گیلان سال ۱۳۹۱	۷۱
جدول ۱۱۱:	وضعیت فروش سینماهای استان لرستان سال ۱۳۹۱	۷۲
جدول ۱۱۲:	عملکرد فروش فیلم در استان لرستان سال ۱۳۹۱	۷۲
جدول ۱۱۳:	پر فروشترین فیلم‌های اکران شده در استان لرستان سال ۱۳۹۱	۷۲
جدول ۱۱۴:	سینماهای استان لرستان سال ۱۳۹۱	۷۳
جدول ۱۱۵:	وضعیت فروش سینماهای استان مازندران سال ۱۳۹۱	۷۴
جدول ۱۱۶:	عملکرد فروش فیلم در استان مازندران سال ۱۳۹۱	۷۴
جدول ۱۱۷:	پر فروشترین فیلم‌های اکران شده در استان مازندران سال ۱۳۹۱	۷۴
جدول ۱۱۸:	سینماهای استان مازندران سال ۱۳۹۱	۷۵
جدول ۱۱۹:	وضعیت فروش سینماهای استان مرکزی سال ۱۳۹۱	۷۶
جدول ۱۲۰:	عملکرد فروش فیلم در استان مرکزی سال ۱۳۹۱	۷۶
جدول ۱۲۱:	پر فروشترین فیلم‌های اکران شده در استان مرکزی سال ۱۳۹۱	۷۶
جدول ۱۲۲:	سینماهای استان مرکزی سال ۱۳۹۱	۷۷
جدول ۱۲۳:	وضعیت فروش سینماهای استان هرمزگان سال ۱۳۹۱	۷۸
جدول ۱۲۴:	عملکرد فروش فیلم در استان هرمزگان سال ۱۳۹۱	۷۸
جدول ۱۲۵:	پر فروشترین فیلم‌های اکران شده در استان هرمزگان سال ۱۳۹۱	۷۸
جدول ۱۲۶:	سینماهای استان هرمزگان سال ۱۳۹۱	۷۹
جدول ۱۲۷:	وضعیت فروش سینماهای استان همدان سال ۱۳۹۱	۸۰
جدول ۱۲۸:	عملکرد فروش فیلم در استان همدان سال ۱۳۹۱	۸۰
جدول ۱۲۹:	پر فروشترین فیلم‌های اکران شده در استان همدان سال ۱۳۹۱	۸۰



جدول ۱۳۰: سینماهای استان همدان سال ۱۳۹۱ ..... ۸۱

جدول ۱۳۱: وضعیت فروش سینماهای استان یزد سال ۱۳۹۱ ..... ۸۲

جدول ۱۳۲: عملکرد فروش فیلم در استان یزد سال ۱۳۹۱ ..... ۸۲

جدول ۱۳۳: پر فروشترین فیلم‌های اکران شده در استان یزد سال ۱۳۹۱ ..... ۸۲

جدول ۱۳۴: سینماهای استان یزد سال ۱۳۹۱ ..... ۸۳

<b>شماره صفحه</b>	<b>فهرست نمودار</b>
-------------------	---------------------

نمودار ۱: نمودار میزان فروش سینماهای کشور سال ۱۳۹۱ به تفکیک استان ..... ۶

نمودار ۲: پرفروش‌ترین فیلم‌های ایرانی اکران شده در سینماهای کشور سال ..... ۱۴

نمودار ۳: پرفروش‌ترین فیلم‌های خارجی اکران شده در سینماهای کشور سال ۱۳۹۱ ..... ۱۵

نمودار ۴: پرفروش‌ترین سینماهای کشور سال ۱۳۹۱ ..... ۱۸

نمودار ۵: پربیننده‌ترین سینماهای کشور سال ۱۳۹۱ ..... ۱۹

## مقدمه

آمار و اطلاعات مناسب و منسجم یکی از مهمترین ملزومات سیاستگذاری، برنامه ریزی فرهنگی و تحقیق و پژوهش در فرهنگ، می باشد. یکی از معضلات در نهادهای سیاست گذار و برنامه ریز گردآوری و تنظیم اطلاعات و آمار فرهنگی، بوده و می باشد. تلاشهای بسیاری صورت گرفته تا بتوان آمارهای فرهنگی در چارچوبی مشخص گردهم آیند و تبیین درستی از وضعیت آن ارائه گردد. هرچند این تلاشها هنوز به نتیجه قابل اعتماد و اتکایی که مورد تایید محققان و پژوهشگران قرار گیرد، نرسیده است. اماتلاش ها جهت دستیابی به منابع آماری بایدادامه یابد و سعی می شود با بهره گیری از تجربیات داخلی و بین المللی ساختارهایی طراحی و گردآوری آمار از برخی بخش های قابل دستیابی انجام پذیرد.

سینما، به عنوان یک پدیده هنری، فناورانه و اقتصادی همواره مورد توجه برنامه ریزان فرهنگی می باشد. از گذشته- ای نه چندان دور، اطلاعات و آمار مربوط به این عرصه از جمله فروش فیلم های سینمایی در سازمان سینمایی به صورت مکتوب گردآوری و در گزارش های موردی ارائه می شد. امروزه دیجیتالی شدن اسناد مکتوب مزایای قابل ملاحظه ای برای جویندگان این اطلاعات و آمار فراهم می آورد، تلاش و پشتکار کارشناسان در معاونت توسعه فناوری و مطالعات سینمایی، منجر به ارائه گنجینه ارزشمندی از آمار و اطلاعات فروش سینمای ایران از سال ۱۳۶۴ شده است که وارد سیستم های ثبت دیجیتالی شده اند.

بهره گیری بهتر از داده ها و امکان ارائه تصویری دقیق از وضعیت سینمای ایران در سه دهه اخیر با هدف پاسخگویی به نیاز فرهنگی و هنری کشور، تقویت ظرفیت های مطالعاتی و پژوهشی، فراهم ساختن اطلاعات و آمار صحیح، یکسان و روزآمد، ایجاد سهولت در برنامه ریزی واقع گرایانه، باعث شده معاونت «سالنامه آماری فروش فیلم و سینمای ایران» را طراحی و منتشر و در اختیار علاقمندان قرار دهد. امیدواریم این مجموعه ها بتواند تصویر روشنی از وضعیت اقتصاد سینمای ایران برای سیاست گذاران، برنامه ریزان و پژوهشگران این عرصه فراهم آورد. همچنین با توجه به اینکه این معاونت بنا دارد این مجموعه را در بازه های ده ساله منتشر نماید، بهره مندی از نظرات و دیدگاه- های پژوهشگران و صاحب نظران باعث ارتقاء این فرایند خواهد شد.

در بیست و هشتمین شماره از این مجموعه که «سالنامه آماری فروش فیلم و سینمای ایران (۱۳۹۱)» نام دارد، آمار و اطلاعات فروش سینمای ایران از دو منظر سینما (تعداد سینما، تعداد سالن، قیمت بلیط، میزان فروش، تعداد تماشاگر، میزان کرائی) و فیلم های سینمایی (اسامی فیلم های به نمایش درآمده ایرانی و خارجی، ژانر فیلم های ایرانی، کشور سازنده فیلم های خارجی، میزان فروش و تماشاگر به تفکیک فیلم) در دو سطح و گستره کشوری و استانی ارائه شده است.

محمود اربابی

معاون توسعه فناوری و مطالعات سینمایی

## سینمای ایران سال ۱۳۹۱ در یک نگاه :

- ۳۱ استان کشور دارای سینمای فعال بودند (اطلاعات فیلم های اکران شده در سینماهای استان خراسان رضوی ، کهگیلویه و بویر احمد ، قم و مرکزی موجود نیست)
- ۱۷۷ سینما دارای ۲۶۲ سالن نمایش
- ظرفیت سالنهای سینما ۱۰۲،۷۶۱ صندلی
- تعداد کل تماشاگر سینماهای کشور ۱۰،۶۲۱،۸۴۳ نفر
- میزان کل فروش سینماهای کشور ۳۲۷،۱۷۰،۷۱۶،۲۵۰ ریال (سی و دو میلیارد و هفتصد میلیون تومان)
- متوسط قیمت بلیت سینما ۳۰،۸۰۲ ریال
- متوسط فروش هر سالن سینما ۱،۲۴۳،۹۹۵،۱۱۹ ریال (یکصد و بیست و چهار میلیون تومان )
- متوسط فروش هر صندلی سینما ۳،۱۸۳،۸۰۲ ریال (سیصد و هجده هزار تومان )
- متوسط تماشاگر هر سالن سینما ۴۰،۳۸۷ نفر
- متوسط نشست تماشاگر بر هر صندلی ۱۰۳ نفر
- با توجه به جمعیت کشور ۶۶۹ ، ۷۵،۱۴۹ نفر، هر ایرانی در این سال ۱۴/ بار به سینما رفته است

## شاخص ترین های سال ۱۳۹۱

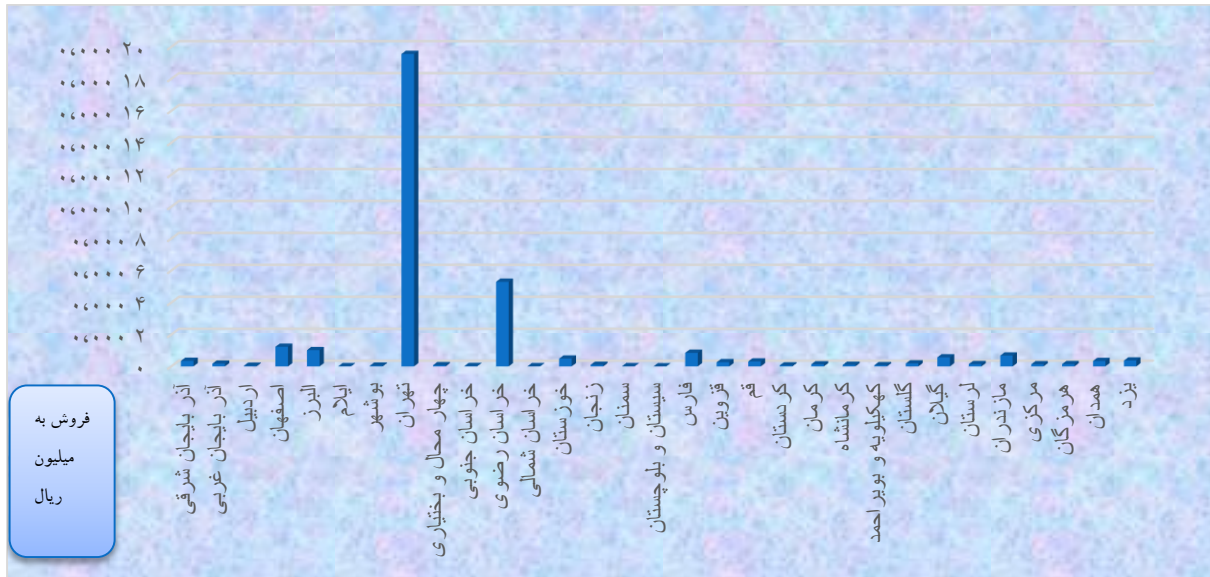
- پر فروشترین فیلم ایرانی: " کلاه قرمزی و بچه ننه" به کارگردانی " ایرج طهماسب" از ژانر " کودک و نوجوان" با فروش ۴۷،۵۴۱،۰۳۹،۰۰۰ (چهار میلیارد و هشت صد میلیون تومان)
- پرفروشترین فیلم خارجی: " درخت زندگی" به کارگردانی "ترنس مالیک" محصول کشور "آمریکا" با ۱۸۵،۸۷۹،۷۵۰ ریال فروش (هجده میلیون و شش صد هزار تومان)
- پر فروشترین استان: استان " تهران" با فروش ۱۹۵،۵۳۰،۱۷۹،۲۵۰ ریال (نوزده میلیارد و پانصد و پنجاه میلیون تومان)
- کم فروشترین استان: استان " سیستان و بلوچستان" با فروش ۶۷،۰۰۰،۰۰۰ ریال (شش میلیون و هفتصد هزار تومان)
- پر تماشاگرترین استان: استان " تهران" با ۷،۴۸۷،۲۲۱ نفر تماشاگر
- کم تماشاگرترین استان: استان "سیستان و بلوچستان" با ۳۳۵۰ نفر تماشاگر
- پرفروشترین سینما: سینما "هویزه مشهد" با فروش ۳۰،۵۱۰،۳۶۰،۰۰۰ ریال (سه میلیارد و پانصد میلیون تومان)
- پر تماشاگر ترین سینما: سینما " هویزه مشهد" با ۱۰،۱۷۰،۰۱۲ نفر تماشاگر
- گرانترین استان برای تماشای فیلم استان "تهران" (به طور متوسط هر تماشاگر ۳۸،۱۵۵ ریال برای خرید بلیت در این استان هزینه کرده)
- سینماهای با فروش بالای ۲ میلیارد تومان: سینما "هویزه مشهد" (۳ میلیارد تومان)، سینما " آزادی تهران" (۲/۸ میلیارد تومان)، سینما " پردیس ملت تهران" ( ۲/۱ میلیارد تومان)
- سینما های پنج ساله: " آزادی تهران ( پنج سالن) - " پردیس ملت تهران ( پنج سالن) - " پردیس زندگی تهران ( پنج سالن) - مرکزی تهران ( پنج سالن) - " سیمرغ" و "هویزه" مشهد ( پنج سالن)
- گرانترین بلیت سینما: بلیت سینمای "آزادی" تهران با قیمت ۴۶،۲۷۱ ریال
- ارزانترین بلیت سینما: بلیت سینما " آزادی و مهرگان" گچساران استان کهگیلویه و بویراحمد با قیمت ۴۰۰۰ ریال
- بالاترین استان از نظر کارائی سینما: استان "خراسان رضوی" با ۳۶۰ (نفر/صندلی)
- کمترین استان از نظر میزان کارائی سینما: استان "خراسان شمالی" با ۱۰/۵ (نفر/صندلی)
- بالاترین میزان کارائی سینما: سینما "هویزه مشهد" ( استان خراسان رضوی ) با ۸۹۳ (نفر/صندلی)

- کمترین میزان بهره برداری سینما: سینما "فجر شهرضا" (استان اصفهان) ۰/۳۳ (نفر/اصدلی)

## جدول ۱: وضعیت سینمای کل کشور سال ۱۳۹۱

ردیف	استان	تعداد سینما	تعداد سالن	تعداد صندلی	تعداد فیلم	تعداد تماشاگر	متوسط قیمت بلیت به ریال	میزان فروش به ریال
۱	آذربایجان شرقی	۷	۸	۴,۳۶۵	۶۱	۱۷۰,۸۴۹	۲۰,۰۷۷	۳,۴۳۰,۰۹۹,۵۰۰
۲	آذربایجان غربی	۳	۳	۲,۱۰۷	۵۰	۵۷,۶۰۷	۳۰,۰۰۰	۱,۷۲۸,۲۱۰,۰۰۰
۳	اردبیل	۱	۱	۵۴۹	۳۰	۱۷,۱۸۶	۲۲,۲۴۲	۳۸۲,۲۴۵,۰۰۰
۴	اصفهان	۱۰	۱۳	۵,۵۱۰	۵۸	۵۱۷,۸۱۶	۲۳,۷۰۲	۱۲,۲۷۳,۰۴۵,۰۰۰
۵	البرز	۳	۶	۱,۸۶۹	۵۳	۲۹۲,۴۵۴	۳۴,۶۴۴	۱۰,۱۳۱,۶۴۰,۰۰۰
۶	ایلام	۱	۱	۴۷۴	۳۳	۸,۷۲۳	۱۸,۴۸۱	۱۶۱,۲۱۰,۰۰۰
۷	بوشهر	۳	۴	۱,۴۱۱	۴۹	۱۸,۴۲۵	۲۴,۵۸۹	۴۵۳,۰۵۰,۰۰۰
۸	تهران	۵۵	۱۰۹	۳۷,۳۷۳	۱۱۵	۵,۱۲۴,۶۰۲	۳۸,۱۵۵	۱۹۵,۵۳۰,۱۷۹,۲۵۰
۹	چهارمحال و بختیاری	۱	۱	۵۰۰	۳۱	۲۷,۵۶۴	۲۵,۹۴۲	۷۱۵,۰۶۳,۰۰۰
۱۰	خراسان جنوبی	۱	۱	۴۲۰	۲۰	۱۴,۰۳۰	۱۴,۹۶۵	۲۰۹,۹۵۸,۰۰۰
۱۱	خراسان رضوی	۸	۱۸	۶,۰۰۶	-	۲,۱۶۴,۹۵۷	۲۴,۴۴۸	۵۲,۹۲۸,۹۲۰,۰۰۰
۱۲	خراسان شمالی	۱	۱	۴۵۳	۱۷	۴,۷۷۰	۲۰,۰۰۰	۹۵,۴۰۰,۰۰۰
۱۳	خوزستان	۱۱	۱۲	۶,۰۳۶	۶۴	۲۳۸,۶۵۱	۲۰,۳۸۷	۴,۸۶۵,۳۰۸,۰۰۰
۱۴	زنجان	۱	۱	۲۳۱	۳۲	۳۹,۴۷۰	۲۴,۰۶۶	۹۴۹,۹۰۰,۰۰۰
۱۵	سمنان	۱	۱	۲۵۰	۱۴	۷,۴۰۰	۲۰,۰۰۰	۱۴۸,۰۰۰,۰۰۰
۱۶	سیستان و بلوچستان	۱	۱	۲۰۰	۱۳	۳,۳۵۰	۲۰,۰۰۰	۶۷,۰۰۰,۰۰۰
۱۷	فارس	۱۱	۱۱	۷,۱۲۴	۷۵	۳۴۷,۹۲۳	۲۴,۳۲۲	۸,۴۶۲,۰۸۵,۰۰۰
۱۸	قزوین	۲	۲	۳۹۵	۲۰	۸۷,۶۲۱	۲۹,۸۹۷	۲,۶۱۹,۶۳۰,۰۰۰
۱۹	قم	۴	۵	۱,۸۲۰	-	۱۲۴,۱۳۶	۲۴,۶۲۷	۳,۰۵۷,۰۴۰,۰۰۰
۲۰	کردستان	۲	۴	۱,۴۵۹	۲۷	۲۳,۰۵۵	۲۴,۹۱۱	۵۷۴,۳۲۰,۰۰۰
۲۱	کرمان	۴	۴	۲,۰۵۸	۳۹	۵۸,۴۶۰	۲۲,۱۳۲	۱,۲۹۳,۸۳۰,۰۰۰
۲۲	کرمانشاه	۲	۲	۱,۰۵۱	۳۸	۴۱,۴۱۶	۲۳,۲۶۲	۹۶۳,۴۲۰,۰۰۰
۲۳	کهگیلویه و بویراحمد	۴	۴	۱,۶۱۲	-	۷۲,۰۰۰	۱۰,۰۰۰	۷۲۰,۰۰۰,۰۰۰
۲۴	گلستان	۴	۶	۱,۸۲۷	۵۹	۹۸,۵۰۳	۱۸,۷۱۳	۱,۸۴۳,۳۱۳,۰۰۰
۲۵	گیلان	۱۰	۱۱	۵,۴۱۴	۶۷	۲۴۳,۴۷۳	۲۳,۰۷۸	۵,۶۱۸,۸۹۹,۰۰۰
۲۶	لرستان	۵	۵	۲,۳۷۶	۵۰	۶۵,۹۵۴	۲۱,۲۵۴	۱,۴۰۱,۸۰۶,۰۰۰
۲۷	مازندران	۹	۱۰	۴,۴۸۳	۸۴	۳۱۹,۰۱۹	۲۱,۲۰۷	۶,۷۶۵,۵۳۰,۰۰۰
۲۸	مرکزی	۳	۴	۱,۴۷۰	-	۵۲,۲۶۱	۲۵,۰۶۴	۱,۳۰۹,۸۶۲,۰۰۰
۲۹	هرمزگان	۲	۲	۴۳۶	۴۴	۶۱,۴۸۵	۲۳,۱۵۲	۱,۴۲۳,۵۱۵,۰۰۰
۳۰	همدان	۵	۶	۱,۹۰۲	۵۲	۱۸۰,۶۲۱	۱۸,۷۵۸	۳,۳۸۸,۱۰۳,۰۰۰
۳۱	یزد	۲	۵	۱,۵۸۰	۵۲	۱۳۸,۰۶۲	۲۶,۵۱۱	۳,۶۶۰,۱۳۵,۵۰۰
	جمع	۱۷۷	۲۶۲	۱۰۲,۷۶۱	-	۱۰,۶۲۱,۸۴۳	-	۳۲۷,۱۷۰,۷۱۶,۲۵۰

نمودار ۱: نمودار میزان فروش سینماهای کشور سال ۱۳۹۱ به تفکیک استان



## جدول ۲: عملکرد فیلم های ایرانی در سال ۱۳۹۱ به ترتیب بیشترین تعداد تماشاچی

ردیف	نام فیلم	ژانر	تعداد تماشاچی	قیمت بلیت (به ریال)	میزان فروش (به ریال)
۱	کلاه قرمزی و بچه ننه	کودک و نوجوان	۱,۴۶۸,۸۹۹	۲۸۲۹۱	۴۷,۵۴۱,۰۳۹,۰۰۰
۲	قلاده های طلا	سیاسی	۹۱۷,۲۸۳	۲۶۹۷۰	۲۵,۶۴۱,۰۹۶,۷۵۰
۳	خوابم می آید	کمدی	۷۳۱,۲۴۷	۳۰۹۵۳	۲۵,۶۹۰,۴۹۵,۰۰۰
۴	گشت ارشاد	اجتماعی - کمدی	۴۱۶,۹۸۶	۳۲۹۱۶	۱۶,۲۳۲,۴۶۷,۰۰۰
۵	من مادر هستم	اجتماعی	۴۰۰,۰۲۷	۳۴۱۲۱	۱۵,۲۴۵,۴۷۹,۰۰۰
۶	نارنجی پوش	کمدی - درام	۳۲۷,۳۳۰	۳۰۷۲۷	۱۰,۸۰۳,۲۰۹,۰۰۰
۷	تو و من	کمدی - عشقی	۳۰۷,۳۴۸	۲۹۱۴۰	۹,۴۰۰,۱۵۸,۵۰۰
۸	انتهای خیابان هشتم	اجتماعی	۲۵۵,۷۱۴	۳۰۵۰۵	۸,۸۰۹,۲۷۵,۷۵۰
۹	اختاپوس	کودک و نوجوان	۲۳۵,۷۸۱	۲۸۰۱۱	۶,۶۳۲,۲۲۳,۶۳۴
۱۰	ضدگلوله	اجتماعی - کمدی - دفاع مقدس	۲۲۰,۶۷۷	۲۹۹۶۵	۷,۷۷۵,۳۵۴,۰۵۱
۱۱	بی خود و بی جهت	اجتماعی - کمدی	۲۱۱,۱۰۵	۳۲۱۳۵	۷,۷۰۲,۱۱۹,۵۰۰
۱۲	دزدان خیابان جردن	کمدی	۱۴۵,۹۴۵	۲۹۳۹۷	۴,۱۷۷,۲۷۵,۶۸۰
۱۳	زندگی خصوصی خانم و آقای میم	اجتماعی	۱۳۹,۶۳۹	۳۴۵۲۴	۵,۱۹۶,۵۳۸,۰۰۰
۱۴	فیتيله و ماه پیشونی	کودک و نوجوان	۱۳۷,۸۳۶	۲۷۲۸۲	۳,۶۴۰,۵۵۲,۰۰۰
۱۵	آزمایشگاه	اجتماعی - کمدی	۱۲۹,۸۶۷	۲۹۲۵۵	۴,۴۲۵,۵۸۷,۰۰۰
۱۶	چک	اجتماعی - کمدی	۱۲۰,۲۸۱	۳۱۶۸۳	۴,۳۹۳,۹۳۱,۷۵۰
۱۷	بی خداحافظی	اجتماعی - بیوگرافی	۱۲۰,۱۸۵	۲۹۸۹۸	۴,۰۱۸,۳۶۶,۵۰۰
۱۸	همه چی آرومه	کمدی	۱۱۷,۸۲۴	۲۹۳۶۵	۳,۷۹۶,۲۸۷,۷۰۰
۱۹	یکی می خواد باهات حرف بزنه	اجتماعی	۱۰۲,۶۶۰	۳۳۵۳۸	۳,۷۳۲,۸۶۵,۰۰۰
۲۰	پس کوچه های شمرون	اجتماعی - عشقی	۹۷,۷۲۵	۲۹۸۳۸	۲,۸۲۳,۹۷۷,۵۰۰
۲۱	بوسیدن روی ماه	اجتماعی	۹۶,۱۵۹	۳۲۳۷۷	۲,۷۴۶,۶۲۳,۵۰۰
۲۲	یک عاشقانه ساده	اجتماعی - درام	۹۵,۰۵۲	۳۱۵۱۰	۳,۰۹۶,۹۴۸,۰۰۰
۲۳	زندگی خصوصی	اجتماعی	۹۱,۱۷۲	۳۳۰۵۲	۳,۰۴۸,۰۸۵,۰۰۰
۲۴	من همسرش هستم	اجتماعی	۸۷,۰۰۳	۳۳۸۵۲	۳,۰۴۴,۴۲۰,۰۰۰
۲۵	یک فراری از بگبو	اجتماعی - کمدی	۸۴,۰۹۴	۲۸۹۵۷	۲,۴۰۶,۴۷۶,۰۰۰
۲۶	روزهای زندگی	دفاع مقدس	۸۱,۸۶۳	۳۰۴۲۷	۲,۶۳۰,۲۰۲,۷۵۰



## جدول شماره ۲: عملکرد فیلم های ایرانی در سال ۱۳۹۱ به ترتیب بیشترین تعداد تماشاچی

ردیف	نام فیلم	ژانر	تعداد تماشاچی	قیمت بلیت (به ریال)	میزان فروش (به ریال)
۲۷	بغض	اجتماعی - درام	۶۸,۵۸۹	۳۳,۵۷۳	۲,۴۰۲,۲۵۸,۰۰۰
۲۸	خنده در باران	کمدی	۶۴,۹۹۱	۲۷,۴۸۰	۱,۷۹۵,۷۶۳,۵۰۰
۲۹	قفس طلایی	اجتماعی	۵۸,۹۷۳	۲۶,۸۵۹	۱,۵۶۲,۶۸۵,۵۰۰
۳۰	شبکه	اجتماعی	۵۷,۸۹۵	۲۷,۱۷۱	۱,۷۰۶,۱۸۱,۰۰۰
۳۱	آینه های روبرو	اجتماعی - ملودرام	۵۷,۸۲۲	۳۵,۵۱۴	۲,۰۷۸,۴۵۸,۰۰۰
۳۲	دوباره باهم	اجتماعی	۵۷,۱۴۷	۳۰,۶۴۷	۱,۶۵۳,۹۱۴,۰۰۰
۳۳	آدم آهنی	کودک و نوجوان	۵۴,۶۰۴	۳۰,۰۵۳	۱,۴۸۴,۵۶۴,۰۰۰
۳۴	پله آخر	اجتماعی - درام	۵۳,۷۹۴	۴۳,۹۲۷	۲,۱۸۵,۰۲۰,۰۰۰
۳۵	پذیرایی ساده	اجتماعی - معمایی	۵۳,۱۱۸	۳۹,۲۹۷	۲,۰۷۶,۲۱۶,۵۰۰
۳۶	چگونه میلیاردر شدم	کمدی	۵۱,۱۷۶	۲۷,۵۶۹	۱,۴۱۸,۳۱۲,۵۰۰
۳۷	من و زیبا	اجتماعی - درام	۴۴,۳۳۴	۳۳,۹۲۰	۱,۵۴۳,۵۲۸,۰۰۰
۳۸	بدون اجازه	اجتماعی	۴۳,۳۷۶	۲۸,۳۸۰	۱,۲۲۷,۹۴۶,۵۰۰
۳۹	سلام بر فرشتگان	کودک و نوجوان	۳۵,۶۷۴	۲۷,۵۴۶	۹۹۲,۶۲۶,۰۰۰
۴۰	گیرنده	اجتماعی	۲۹,۸۴۶	۲۸,۹۰۳	۸۵۳,۵۲۶,۵۰۰
۴۱	پنهان	اجتماعی - درام	۲۶,۹۳۶	۳۲,۵۱۰	۸۵۷,۱۵۴,۵۰۰
۴۲	آخرین سرقت	پلیسی	۲۶,۲۱۶	۲۸,۰۸۸	۷۸۵,۹۸۰,۰۰۰
۴۳	رسوایی	اجتماعی - کمدی	۲۵,۹۰۵	۳۴,۷۸۱	۹۸۴,۹۱۸,۰۰۰
۴۴	پیمان	اجتماعی	۲۳,۸۸۵	۲۶,۲۰۵	۵۹۴,۵۰۶,۰۰۰
۴۵	ساعت شلوغی	درام - عاشقانه	۲۳,۱۸۳	۱۹,۳۵۵	۴۵۵,۴۳۷,۰۰۰
۴۶	شور شیرین	دفاع مقدس - بیوگرافی	۲۲,۶۲۱	۳۲,۱۰۳	۷۵۳,۲۸۹,۵۰۰
۴۷	کنسرت روی آب	اجتماعی	۲۲,۵۴۹	۱۹,۹۴۷	۴۵۴,۲۹۱,۰۰۰
۴۸	به هدف شلیک کن	اجتماعی	۲۰,۱۷۹	۱۸,۲۶۹	۳۲۹,۴۰۰,۰۰۰
۴۹	میگرن	اجتماعی - پلیسی	۱۸,۷۰۷	۳۶,۶۱۶	۷۲۶,۳۳۰,۰۰۰
۵۰	کیمیا و خاک	اجتماعی	۱۸,۶۶۴	۳۱,۵۵۸	۶۳۶,۸۱۷,۰۰۰
۵۱	حوض نقاشی	اجتماعی - درام	۱۸,۴۷۵	۳۳,۵۴۳	۷۳۸,۷۵۴,۰۰۰
۵۲	کریستال	اجتماعی	۱۸,۰۶۰	۳۴,۷۷۱	۶۳۰,۰۸۰,۰۰۰
۵۳	یک سطر واقعیت	اجتماعی	۱۷,۴۱۷	۳۷,۳۴۲	۵۸۳,۵۴۰,۰۰۰

## جدول شماره ۲: عملکرد فیلم های ایرانی در سال ۱۳۹۱ به ترتیب بیشترین تعداد تماشاچی

ردیف	نام فیلم	ژانر	تعداد تماشاچی	قیمت بلیت (به ریال)	میزان فروش (به ریال)
۵۴	قبرستان غیرانتفاعی	کمدی	۱۴,۱۰۴	۲۰,۹۵۹	۲۹۴,۴۴۶,۰۰۰
۵۵	تهران ۱۵۰۰	کمدی	۱۳,۷۵۵	۳۷۶۰۴	۵۹۶,۹۳۳,۰۰۰
۵۶	همبازی	خانوادگی - درباره کودک	۱۳,۶۰۰	۲۸۵۸۱	۳۹۲,۵۹۴,۰۰۰
۵۷	پرستوهای عاشق	خانوادگی	۱۲,۴۲۶	۲۰,۷۸۱	۲۶۰,۵۵۸,۵۰۰
۵۸	راه بهشت	تاریخی	۱۲,۳۷۶	۲۴۰۵۲	۲۹۷,۶۲۴,۵۰۰
۵۹	چیزهایی هست که نمیدانی	اجتماعی	۱۱,۸۲۴	۲۸۱۶۶	۴۲۴,۷۷۰,۰۰۰
۶۰	نامزد آمریکایی من	اجتماعی	۱۰,۴۹۹	۳۲۰۳۵	۳۱۶,۰۴۰,۵۰۰
۶۱	اینجا آخر دنیاست	وحشت	۸,۸۶۹	۳۹۶۴۱	۲۸۶,۰۹۹,۵۰۰
۶۲	دوستی از جنس آتس	اجتماعی	۸,۸۳۴	۲۸۶۷۰	۲۳۵,۵۶۵,۵۰۰
۶۳	اخلاق تو خوب کن	اجتماعی - کمدی	۸,۰۲۳	۱۹,۰۶۷	۱۵۳,۶۵۲,۰۰۰
۶۴	سیب و سلما	اجتماعی - معنراگرا	۷,۶۸۰	۲۹۰۸۴	۲۰۸,۸۳۲,۵۰۰
۶۵	شب	اجتماعی - مذهبی	۶,۷۳۵	۲۲۶۷۴	۱۶۸,۰۴۵,۰۰۰
۶۶	رژیم طلایی	اجتماعی - کمدی	۵,۲۱۸	۳۵۶۸۲	۲۰۹,۷۴۰,۰۰۰
۷۶	مامان بهروز منو زد	کودک و نوجوان	۴,۹۴۰	۲۱۹۴۵	۱۰۰,۵۸۶,۰۰۰
۶۸	پاریس تا پاریس	اجتماعی	۴,۸۳۷	۱۹۰۰۸	۱۰۶,۷۶۰,۰۰۰
۶۹	پیتزا مخلوط	کمدی	۳,۷۵۹	۱۵۵۰۵	۷۰,۵۲۰,۰۰۰
۷۰	زنان ونوسی مردان مریخی	کمدی	۳,۰۹۷	۲۷۵۰۰	۱۲۸,۴۸۰,۰۰۰
۷۱	در امتداد شهر	اجتماعی	۳,۰۵۱	۱۴۹۱۲	۵۰,۱۵۳,۰۰۰
۷۲	شب واقعه	دفاع مقدس	۲,۹۶۷	۲۰,۴۸۰	۵۹,۷۸۰,۰۰۰
۷۳	پایان دوم	اجتماعی	۲,۶۰۱	۲۱۹۳۵	۶۰,۱۱۰,۰۰۰
۷۴	نفرین	وحشت	۲,۲۴۸	۱۴۵۹۳	۴۲,۷۵۰,۰۰۰
۷۵	دختر شاه پریون	اجتماعی - کمدی	۲,۱۴۱	۲۰,۱۵۶	۴۲,۴۳۰,۰۰۰
۷۶	باغ قرمز	پلیسی	۱,۹۹۹	۲۲۷۶۳	۵۰,۱۶۵,۰۰۰
۷۷	گلوگاه شیطان	دفاع مقدس	۱,۸۶۳	۱۷۲۲۷	۳۲,۶۵۹,۰۰۰
۷۸	پرنده باز	اجتماعی	۱,۸۴۸	۲۱۳۷۷	۳۹,۱۳۰,۰۰۰
۷۹	زمانی برای دوست داشتن	اجتماعی - درام	۱,۶۵۱	۲۱۳۱۵	۳۶,۶۶۰,۰۰۰
۸۰	آواز قو	اجتماعی	۱,۴۶۹	۲۰۰۰۰	۲۹,۳۸۰,۰۰۰
۸۱	خاک و آتش	اجتماعی - حادثه ای	۱,۳۱۶	۱۹۶۱۱	۲۵,۸۴۴,۰۰۰

## جدول شماره ۲: عملکرد فیلم های ایرانی در سال ۱۳۹۱ به ترتیب بیشترین تعداد تماشاچی

ردیف	نام فیلم	ژانر	تعداد تماشاچی	قیمت بلیت (به ریال)	میزان فروش (به ریال)
۸۲	اینجا بدون من	اجتماعی - درام	۱,۲۴۷	۲۰,۰۰۰	۲۴,۹۴۰,۰۰۰
۸۳	اسب حیوان نجیبی است	اجتماعی	۱,۰۱۷	۱۷,۷۲۵	۲۰,۷۷۲,۰۰۰
۸۴	شکارچی شنبه	اجتماعی - تاریخی	۱,۰۱۵	۱۵,۳۴۱	۱۸,۴۹۵,۰۰۰
۸۵	گلچهره	اجتماعی	۱,۰۱۰	۱۸,۷۹۲	۲۰,۸۲۵,۰۰۰
۸۶	شاهین طلایی	حادثه ای	۱,۰۳۴	۲۰,۰۰۰	۲۰,۶۸۰,۰۰۰
۸۷	داد شاه	تخیلی - حادثه ای	۱,۰۲۳	۲۰,۰۰۰	۲۰,۴۶۰,۰۰۰
۸۸	ملکه	دفاع مقدس	۱,۰۲۱	۲۳,۲۶۱	۲۲,۶۲۵,۰۰۰
۸۹	مرگ سپید	پلیسی	۹۹۹	۲۰,۰۰۰	۱۹,۹۸۰,۰۰۰
۹۰	آخرین نبرد	دفاع مقدس	۹۹۳	۲۰,۰۰۰	۱۹,۸۶۰,۰۰۰
۹۱	دلک ها	اجتماعی - کمدی	۹۸۸	۱۷,۷۴۲	۱۷,۸۷۰,۰۰۰
۹۲	روز ۳۳	اجتماعی - دفاع مقدس	۹۱۱	۱۹,۰۰۰	۱۶,۳۴۲,۰۰۰
۹۳	پایان نامه	اجتماعی - سیاسی	۹۰۲	۲۰,۰۰۰	۱۸,۰۴۰,۰۰۰
۹۴	انسانها	اجتماعی	۸۸۴	۲۰,۰۰۰	۱۷,۶۸۰,۰۰۰
۹۵	کیمیا	اجتماعی - دفاع مقدس	۸۲۰	۳۶,۴۸۶	۳۰,۴۲۵,۰۰۰
۹۶	یه حبه قند	اجتماعی - درام	۷۸۶	۳۶,۷۶۵	۲۵,۷۵۵,۰۰۰
۹۷	کیفر	جنایی	۷۴۶	۲۰,۰۰۰	۱۴,۹۲۰,۰۰۰
۹۸	خانواده ارنست	اجتماعی	۷۴۳	۲۰,۹۴۱	۱۴,۶۳۷,۰۰۰
۹۹	کمینگاه	دفاع مقدس - حادثه ای	۷۰۷	۲۰,۰۰۰	۱۴,۱۴۰,۰۰۰
۱۰۰	تپلی	کودک	۶۱۶	۱۳,۱۲۵	۹,۶۶۰,۰۰۰
۱۰۱	علفهای هرز	حادثه ای - سیاسی	۶۱۴	۲۰,۰۰۰	۱۲,۲۸۰,۰۰۰
۱۰۲	نیش	حادثه ای	۶۰۳	۲۰,۰۰۰	۱۲,۰۶۰,۰۰۰
۱۰۳	آلزامر	اجتماعی - درام	۵۶۸	۲۰,۰۰۰	۱۱,۳۶۰,۰۰۰
۱۰۴	نازنین	اجتماعی	۵۴۰	۲۵,۰۰۰	۱۳,۵۰۰,۰۰۰
۱۰۵	چشم	اجتماعی - درام	۵۱۱	۱۸,۹۶۶	۱۰,۰۳۵,۰۰۰
۱۰۶	دختر میلیونر	کمدی	۴۸۳	۲۰,۰۰۰	۹,۶۶۰,۰۰۰
۱۰۷	فوتبالی ها	کمدی - ورزشی	۴۴۵	۱۵,۰۰۰	۵,۵۳۰,۰۰۰
۱۰۸	سعادت آباد	درام	۴۲۱	۱۵,۰۰۰	۶,۳۱۵,۰۰۰

## جدول شماره ۲: عملکرد فیلم های ایرانی در سال ۱۳۹۱ به ترتیب بیشترین تعداد تماشاچی

ردیف	نام فیلم	ژانر	تعداد تماشاچی	قیمت بلیت (به ریال)	میزان فروش (به ریال)
۱۰۹	زندگی با چشمان بسته	اجتماعی	۴۱۷	۱۹۷۲۲	۷,۴۲۵,۰۰۰
۱۱۰	آسمان هشتم	اجتماعی - مذهبی	۳۹۳	۲۰۰۰۰	۷,۸۶۰,۰۰۰
۱۱۱	قاعده تصادف	اجتماعی	۳۷۳	۴۵۱۷۹	۱۶,۶۵۷,۵۰۰
۱۱۲	کلاه قرمزی و پسر خاله	کودکان	۳۷۱	۲۰۰۰۰	۷,۴۲۰,۰۰۰
۱۱۳	مرهم	اجتماعی	۳۶۵	۱۸۵۷۱	۶,۵۵۰,۰۰۰
۱۱۴	ورود آقایان ممنوع	کمدی	۳۴۶	۱۲۶۶۷	۴,۱۲۶,۰۰۰
۱۱۵	آتشکار	کمدی	۳۳۶	۱۷۵۰۰	۵,۳۷۰,۰۰۰
۱۱۶	تهاجم	پلیسی - حادثه ای	۲۵۹	۲۰۰۰۰	۵,۱۸۰,۰۰۰
۱۱۷	شرط اول	اجتماعی - کمدی	۲۵۷	۹۱۶۷	۲,۲۸۰,۰۰۰
۱۱۸	جرم	اجتماعی - درام	۲۵۱	۱۲۲۰۰	۲,۷۶۴,۰۰۰
۱۱۹	باد در علفزار می پیچد	اجتماعی	۲۳۰	۱۳۵۰۰	۳,۷۸۰,۰۰۰
۱۲۰	ازما بهترون	کمدی	۲۱۹	۳۰۰۰۰	۶,۵۷۰,۰۰۰
۱۲۱	پروانگی	اجتماعی - فلسفی	۱۹۹	۲۵۵۵۶	۵,۷۱۰,۰۰۰
۱۲۲	خیابان بیست و چهارم	اجتماعی	۱۵۱	۸۹۴۷	۱,۲۴۰,۰۰۰
۱۲۳	... و آسمان آبی	مستند	۱۴۵	۹۲۳۱	۱,۱۶۰,۰۰۰
۱۲۴	عصر روز دهم	اجتماعی	۱۳۸	۹۵۸۳	۱,۲۳۰,۰۰۰
۱۲۵	حلقه های ازدواج	کمدی	۱۳۵	۲۰۰۰۰	۲,۷۰۰,۰۰۰
۱۲۶	زن بدلی	اجتماعی - عشقی	۱۰۵	۲۰۰۰۰	۲,۱۰۰,۰۰۰
۱۲۷	در شب عروسی	اجتماعی - کمدی	۱۰۵	۱۶۸۵۷	۱,۳۰۰,۰۰۰
۱۲۸	همسر دلخواه من	اجتماعی	۹۵	۲۰۰۰۰	۱,۹۰۰,۰۰۰
۱۲۹	شهردار مدرسه	اجتماعی	۵۳	۱۱۰۰۰	۵۸۳,۰۰۰
۱۳۰	اگه میتونی منو بگیر	اجتماعی - کمدی	۵۰	۲۰۰۰۰	۱,۰۰۰,۰۰۰
۱۳۱	جوجه اردک من	خانوادگی	۴۴	۱۵۰۰۰	۶۶۰,۰۰۰
۱۳۲	شارلاتان	کمدی - فانتزی - حادثه ای	۴۳	۲۰۰۰۰	۸۶۰,۰۰۰
۱۳۳	قصه پریا	اجتماعی	۴۰	۱۵۰۰۰	۶۰۰,۰۰۰
۱۳۴	خاله سوسکه	کودک و نوجوان	۳۰	۲۵۰۰۰	۷۵۰,۰۰۰
۱۳۵	دیگری	اجتماعی	۲۳	۲۴۰۰۰	۵۷۶,۰۰۰

جدول شماره ۲ : عملکرد فیلم های ایرانی در سال ۱۳۹۱ به ترتیب بیشترین تعداد  
تماشاچی

ردیف	نام فیلم	ژانر	تعداد تماشاچی	قیمت بلیت ( به ریال )	میزان فروش (به ریال)
۱۳۶	نخودی	اجتماعی	۱۲	۲۵۰۰۰	۳۰۰.۰۰۰
۱۳۷	هم خانه	اجتماعی	۱۱	۲۰۰۰۰	۲۲۰.۰۰۰

## جدول ۳: عملکرد فیلم های خارجی در سال ۱۳۹۱ به ترتیب بیشترین تعداد تماشاچی

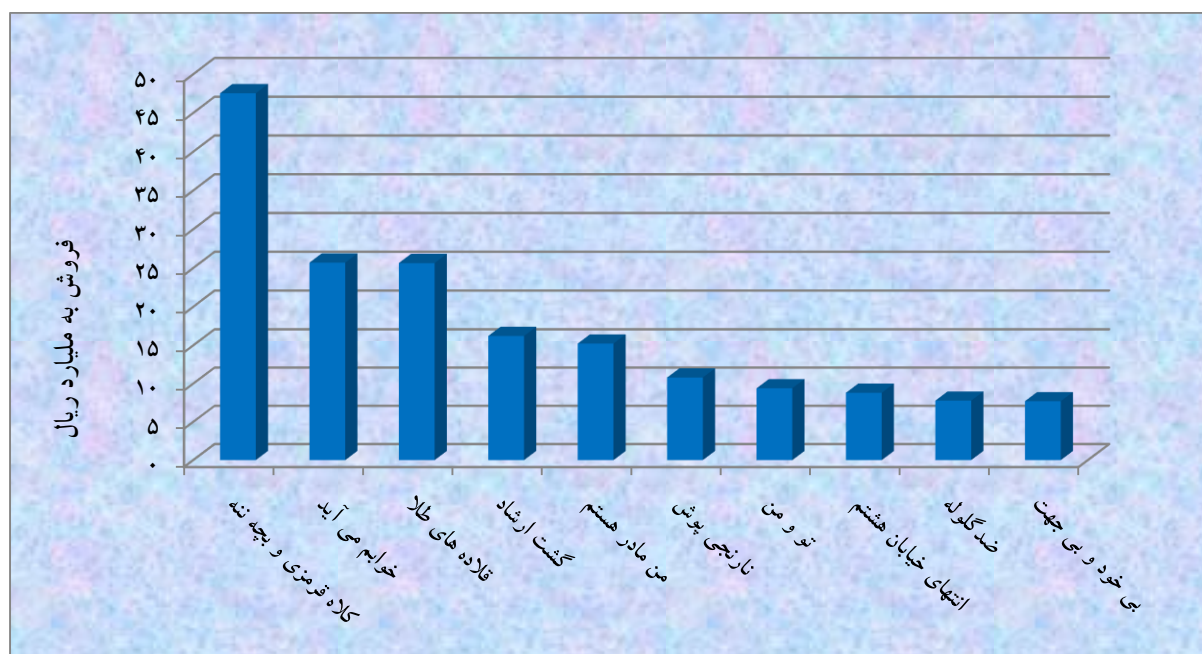
ردیف	نام فیلم	محصول کشور	تعداد تماشاچی	قیمت بلیت (به ریال)	میزان فروش (به ریال)
۱	درخت زندگی	آمریکا	۴۰۱۲	۴۶۵۹۰	۱۸۵,۸۷۹,۷۵۰
۲	عشق	فرانسه - آلمان - اتریش	۹۳۴	۴۲۷۵۰	۴۵,۱۵۵,۰۰۰
۳	جرم هنری	آمریکا	۶۴۷	۴۶۲۲۶	۲۹,۹۲۵,۰۰۰
۴	عقاب	آمریکا - انگلستان	۷۶۰	۴۱۹۹۶	۲۸,۹۳۳,۵۰۰
۵	پسرکی با دوچرخه	ایتالیا - فرانسه - بلژیک	۲۰۳	۴۳۷۵۰	۸,۵۰۰,۰۰۰
۶	یتیم خانه	آمریکا	۱۴۰	۳۰۰۰۰	۴۲۰,۰۰۰
۷	النا	روسیه	۱۲۳	۲۵۰۰۰	۳۰۷۵,۰۰۰
۸	ما یک پاپ داریم	ایتالیا - فرانسه	۶۳	۲۵۰۰۰	۱۵۷۵,۰۰۰
۹	اسب تورین (هنر و تجربه)	مجارستان	۵۱	۲۵۰۰۰	۱۲۷۵,۰۰۰

جدول ۴: ده فیلم پرفروش ایرانی اکران شده در سینماهای کشور سال ۱۳۹۱

ردیف	نام فیلم	ژانر	تعداد تماشاچی	قیمت بلیت (به ریال)	میزان فروش (به ریال)
۱	کلاه قرمزی و بچه ننه	کودک و نوجوان	۱,۴۶۸,۸۹۹	۲۸,۲۹۱	۴۷,۵۴۱,۰۳۹,۰۰۰
۲	خوابم می آید	کمدی	۷۳۱,۲۴۷	۳۰,۹۵۳	۲۵,۶۹۰,۴۹۵,۰۰۰
۳	قلاده های طلا	سیاسی	۹۱۷,۲۸۳	۲۶,۹۷۰	۲۵,۶۴۱,۰۹۶,۷۵۰
۴	گشت ارشاد	اجتماعی - کمدی	۴۱۶,۹۸۶	۳۲,۹۱۶	۱۶,۲۳۲,۴۶۷,۰۰۰
۵	من مادر هستم	اجتماعی	۴۰۰,۰۲۷	۳۴,۱۲۱	۱۵,۲۴۵,۴۷۹,۰۰۰
۶	نارنجی پوش	کمدی - درام	۳۲۷,۳۳۰	۳۰,۷۲۷	۱۰,۸۰۳,۲۰۹,۰۰۰
۷	تو و من	کمدی - عشقی	۳۰۷,۳۴۸	۲۹,۱۴۰	۹,۴۰۰,۱۵۸,۵۰۰
۸	انتهای خیابان هشتم	اجتماعی	۲۵۵,۷۱۴	۳۰,۵۰۵	۸,۸۰۹,۲۷۵,۷۵۰
۹	ضدگلوله	اجتماعی - کمدی - دفاع مقدس	۲۲۰,۶۷۷	۲۹,۹۶۵	۷,۷۷۵,۳۵۴,۰۵۱
۱۰	بی خود و بی جهت	اجتماعی - کمدی	۲۱۱,۱۰۵	۳۲,۱۳۵	۷,۷۰۲,۱۱۹,۵۰۰

نمودار ۲: پرفروش ترین فیلم های ایرانی اکران شده در سینماهای کشور سال

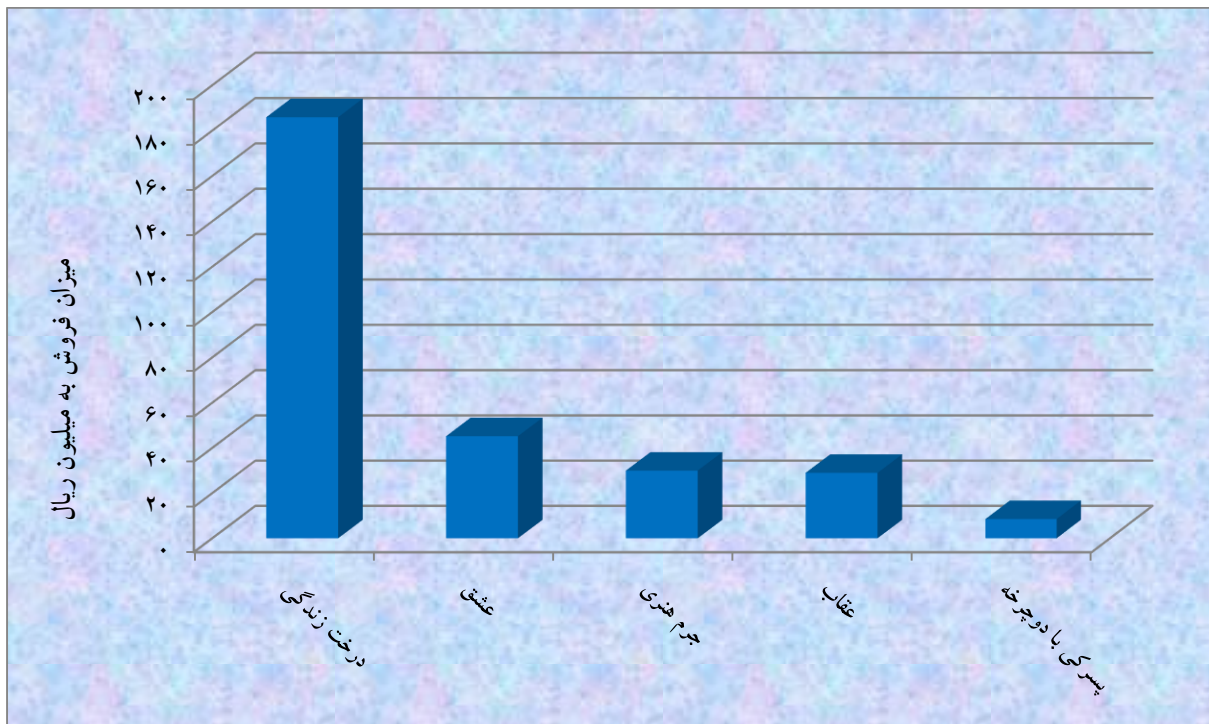
۱۳۹۱



## جدول ۵: پنج فیلم پرفروش خارجی اکران شده در سینماهای کشور سال ۱۳۹۱

ردیف	نام فیلم	محصول کشور	تعداد تماشاچی	قیمت بلیت (به ریال)	میزان فروش (به ریال)
۱	درخت زندگی	آمریکا	۴۰۱۲	۴۶،۵۹۰	۱۸۵،۸۷۹،۷۵۰
۲	عشق	فرانسه - آلمان - اتریش	۹۳۴	۴۲،۷۵۰	۴۵،۱۵۵،۰۰۰
۳	جرم هنری	آمریکا	۶۴۷	۴۶،۲۲۶	۲۹،۹۲۵،۰۰۰
۴	عقاب	آمریکا - انگلستان	۷۶۰	۴۱،۹۹۶	۲۸،۹۳۳،۵۰۰
۵	پسرکی با دوچرخه	ایتالیا - فرانسه - بلژیک	۲۰۳	۴۳،۷۵۰	۸،۵۰۰،۰۰۰

نمودار ۳: پرفروش ترین فیلم های خارجی اکران شده در سینماهای کشور سال ۱۳۹۱





## جدول ۶: ده استان برتر از نظر جذب تماشاگر به سینما سال ۱۳۹۱

ردیف	استان	تعداد سینما	تعداد سالن	تعداد صندلی	تعداد فیلم	تعداد تماشاگر	متوسط قیمت بلیت (به ریال)	میزان فروش (به ریال)
۱	تهران	۵۵	۱۰۹	۳۷،۳۷۳	۱۲۳	۷،۴۸۷،۲۲۱	۳۸،۱۵۵	۱۹۵،۵۳۰،۱۷۹،۲۵۰
۲	خراسان رضوی	۸	۱۸	۶،۰۰۶	۶۲	۲،۱۶۴،۹۵۷	۲۴،۴۴۸	۵۲،۹۲۸،۹۲۰،۰۰۰
۳	اصفهان	۱۰	۱۳	۵،۵۱۰	۶۸	۵۱۷،۸۱۶	۲۳،۷۰۲	۱۲،۲۷۳،۰۴۵،۰۰۰
۴	فارس	۱۱	۱۱	۷،۱۲۴	۷۸	۳۴۷،۹۲۳	۲۴،۳۲۲	۸،۴۶۲،۰۸۵،۰۰۰
۵	مازندران	۹	۱۰	۴،۴۸۳	۶۶	۳۱۹،۰۱۹	۲۱،۲۰۷	۶،۷۶۵،۵۳۰،۰۰۰
۶	البرز	۳	۶	۱،۸۶۹	۴۹	۲۹۲،۴۵۴	۳۴،۶۴۴	۱۰،۱۳۱،۶۴۰،۰۰۰
۷	خوزستان	۱۱	۱۲	۶،۰۳۶	-	۲۳۸،۶۵۱	۲۰،۳۸۷	۴،۸۶۵،۳۰۸،۰۰۰
۸	گیلان	۱۰	۱۲	۵،۴۱۴	۵۴	۲۴۳،۴۷۳	۲۳،۰۷۸	۵،۶۱۸،۸۹۹،۰۰۰
۹	قم	۴	۵	۱،۸۲۰	۴۸	۱۲۴،۱۳۶	۲۴،۶۲۷	۳،۰۵۷،۰۴۰،۰۰۰
۱۰	آذربایجان شرقی	۷	۸	۴،۳۶۵	۶۶	۱۷۰،۸۴۹	۲۰،۰۷۷	۳،۴۳۰،۰۹۹،۵۰۰

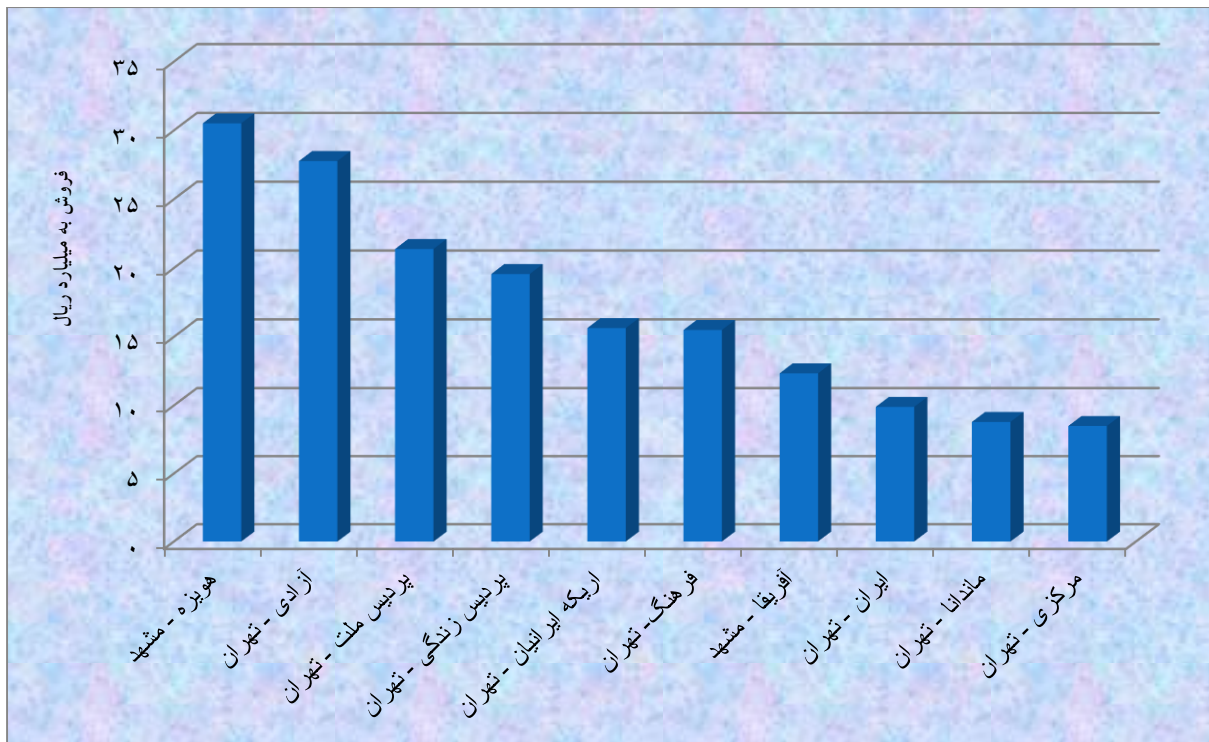
## جدول ۷: ده استان برتر از نظر میزان کارائی سینماها سال ۱۳۹۱

ردیف	استان	تعداد سینما	تعداد سالن	تعداد صندلی	تعداد تماشاگر	میزان فروش (به ریال)	کارائی
۱	خراسان رضوی	۸	۱۸	۶,۰۰۶	۲,۱۶۴,۹۵۷	۵۲,۹۲۸,۹۲۰,۰۰۰	۳۶۰
۲	قزوین	۲	۲	۳۹۵	۸۷,۶۲۱	۲,۶۱۹,۶۳۰,۰۰۰	۲۲۲
۳	زنجان	۱	۱	۲۳۱	۳۹,۴۷۰	۹۴۹,۹۰۰,۰۰۰	۱۷۱
۴	البرز	۳	۶	۱,۸۶۹	۲۹۲,۴۵۴	۱۰,۱۳۱,۶۴۰,۰۰۰	۱۵۶
۵	هرمزگان	۲	۲	۴۳۶	۶۱,۴۸۵	۱,۴۲۳,۵۱۵,۰۰۰	۱۴۱
۶	تهران	۵۵	۱۰۹	۳۷,۳۷۳	۵,۱۲۴,۶۰۲	۱۹۵,۵۳۰,۱۷۹,۲۵۰	۱۳۷
۷	همدان	۵	۶	۱,۹۰۲	۱۸۰,۶۲۱	۳,۳۸۸,۱۰۳,۰۰۰	۹۵
۸	اصفهان	۱۰	۱۳	۵,۵۱۰	۵۱۷,۸۱۶	۱۲,۲۷۳,۰۴۵,۰۰۰	۹۴
۹	یزد	۲	۵	۱,۵۸۰	۱۳۸,۰۶۲	۳,۶۶۰,۱۳۵,۵۰۰	۸۷
۱۰	مازندران	۹	۱۰	۴,۴۸۳	۳۱۹,۰۱۹	۶,۷۶۵,۵۳۰,۰۰۰	۷۱

جدول ۸: سینماهای پرفروش کشور سال ۱۳۹۱

ردیف	نام شهر	نام سینما	تعداد سالن	تعداد صندلی	تعداد تماشاگر	متوسط قیمت بلیت (به ریال)	میزان فروش (به ریال)
۱	مشهد	هویزه	۵	۱،۱۳۹	۱،۰۱۷،۰۱۲	۳۰،۰۰۰	۳۰،۵۱۰،۳۶۰،۰۰۰
۲	تهران	آزادی	۵	۱،۱۰۲	۶۰۰،۲۰۹	۴۶،۲۷۱	۲۷،۷۷۱،۹۸۲،۵۰۰
۳	تهران	پردیس ملت	۵	۱،۱۶۰	۴۷۵،۹۸۸	۴۴،۹۲۲	۲۱،۳۸۲،۵۴۴،۲۵۰
۴	تهران	پردیس زندگی	۵	۹۲۴	۴۴۵،۲۴۴	۴۳،۹۳۸	۱۹،۵۶۳،۰۴۲،۵۰۰
۵	تهران	اریکه ایرانیان	۴	۱،۳۳۸	۳۵۸،۹۷۰	۴۳،۵۵۹	۱۵،۶۳۶،۲۹۰،۰۰۰
۶	تهران	فرهنگ	۲	۶۵۳	۳۴۱،۱۹۵	۴۵،۴۲۴	۱۵،۴۹۸،۲۹۰،۰۰۰
۷	مشهد	افریقا	۱	۱،۰۰۰	۶۱۷،۴۱۹	۲۰،۰۰۰	۱۲،۳۴۸،۳۸۰،۰۰۰
۸	تهران	ایران	۳	۸۴۳	۲۸۳،۲۵۷	۳۴،۹۲۳	۹،۸۹۲،۲۴۰،۰۰۰
۹	تهران	ماندانا	۴	۸۸۰	۲۰۵،۹۸۲	۴۲،۶۶۲	۸،۷۸۷،۵۹۵،۰۰۰
۱۰	تهران	مرکزی	۵	۲،۰۹۹	۲۵۰،۳۶۲	۳۳،۹۰۷	۸،۴۸۸،۹۰۵،۰۰۰

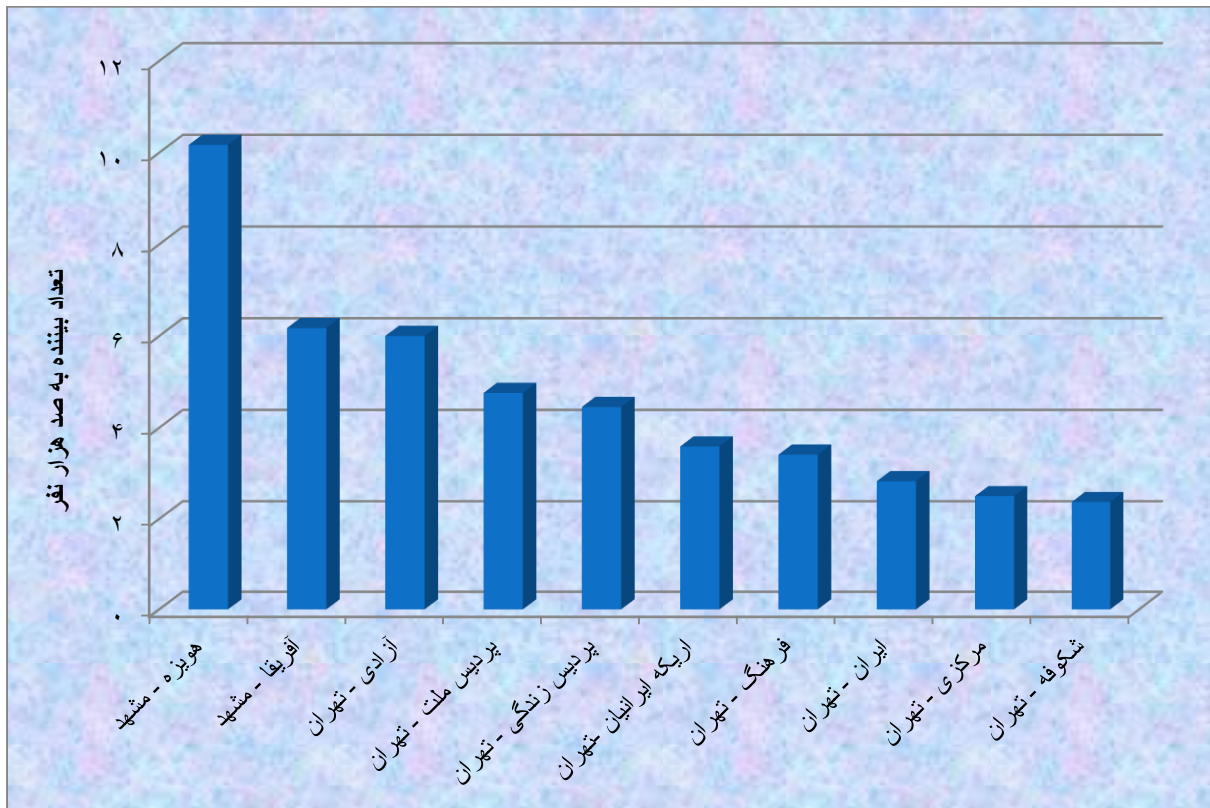
نمودار ۴: پرفروش ترین سینماهای کشور سال ۱۳۹۱



جدول ۹: سینماهای پرتماشگر کشور سال ۱۳۹۱

ردیف	نام شهر	نام سینما	تعداد سالن	تعداد صندلی	تعداد تماشاگر	متوسط قیمت بلیت (به ریال)	میزان فروش (به ریال)
۱	مشهد	هویزه	۵	۱,۱۳۹	۱,۰۱۷,۰۱۲	۳۰,۰۰۰	۳۰,۵۱۰,۳۶۰,۰۰۰
۲	مشهد	افریقا	۱	۱,۰۰۰	۶۱۷,۴۱۹	۲۰,۰۰۰	۱۲,۳۴۸,۳۸۰,۰۰۰
۳	تهران	آزادی	۵	۱,۱۰۲	۶۰۰,۲۰۹	۴۶,۲۷۱	۲۷,۷۷۱,۹۸۲,۵۰۰
۴	تهران	پردیس ملت	۵	۱,۱۶۰	۴۷۵,۹۸۸	۴۴,۹۲۲	۲۱,۳۸۲,۵۴۴,۲۵۰
۵	تهران	پردیس زندگی	۵	۹۲۴	۴۴۵,۲۴۴	۴۳,۹۳۸	۱۹,۵۶۳,۰۴۲,۵۰۰
۶	تهران	اریکه ایرانیان	۴	۱,۳۳۸	۳۵۸,۹۷۰	۴۳,۵۵۹	۱۵,۶۳۶,۲۹۰,۰۰۰
۷	تهران	فرهنگ	۲	۶۵۳	۳۴۱,۱۹۵	۴۵,۴۲۴	۱۵,۴۹۸,۲۹۰,۰۰۰
۸	تهران	ایران	۳	۸۴۳	۲۸۳,۲۵۷	۳۴,۹۲۳	۹,۸۹۲,۲۴۰,۰۰۰
۹	تهران	مرکزی	۵	۲,۰۹۹	۲۵۰,۳۶۲	۳۳,۹۰۷	۸,۴۸۸,۹۰۵,۰۰۰
۱۰	تهران	شکوفه	۳	۷۱۳	۲۳۷,۲۹۸	۳۵,۴۴۷	۸,۴۱۱,۵۲۰,۰۰۰

نمودار ۵: پربیننده ترین سینماهای کشور سال ۱۳۹۱



## جدول ۱۰: ده سینمای برتر از نظر میزان کارائی سینماها سال ۱۳۹۱

ردیف	استان	شهر	نام سینما	تعداد سالن	تعداد صندلی	تعداد تماشاگر	میزان فروش (به ریال)	کارائی
۱	خراسان رضوی	مشهد	هویزه	۵	۱،۱۳۹	۱،۰۱۷،۰۱۲	۳۰،۵۱۰،۳۶۰،۰۰۰	۸۹۳
۲	خراسان رضوی	مشهد	افریقا	۱	۱،۰۰۰	۶۱۷،۴۱۹	۱۲،۳۴۸،۳۸۰،۰۰۰	۶۱۷
۳	تهران	تهران	آزادی	۵	۱،۱۰۲	۶۰۰،۲۰۹	۲۷،۷۷۱،۹۸۲،۵۰۰	۵۴۵
۴	تهران	تهران	فرهنگ	۲	۶۵۳	۳۴۱،۱۹۵	۱۵،۴۹۸،۲۹۰،۰۰۰	۵۲۳
۵	تهران	تهران	پردیس زندگی	۵	۹۲۴	۴۴۵،۲۴۴	۱۹،۵۶۳،۰۴۲،۵۰۰	۴۸۲
۶	تهران	تهران	پردیس ملت	۵	۱،۱۶۰	۴۷۵،۹۸۸	۲۱،۳۸۲،۵۴۴،۲۵۰	۴۱۰
۷	تهران	تهران	ایران	۳	۸۴۳	۲۸۳،۲۵۷	۹،۸۹۲،۲۴۰،۰۰۰	۳۳۶
۸	تهران	تهران	شکوفه	۳	۷۱۳	۲۳۷،۲۹۸	۸،۴۱۱،۵۲۰،۰۰۰	۳۳۳
۹	البرز	کرج	ساویز	۳	۶۹۶	۱۹۳،۵۶۲	۷،۷۴۳،۲۰۰،۰۰۰	۲۷۸
۱۰	تهران	تهران	اریکه ایرانیان	۴	۱،۳۳۸	۳۵۸،۹۷۰	۱۵،۶۳۶،۲۹۰،۰۰۰	۲۶۸

## ۱. استان آذربایجان شرقی

استان آذربایجان شرقی با حدود ۳,۷۲۴,۶۲۰ جمعیت دارای ۷ سینما و ۸ سالن فعال با ظرفیت ۴۳۶۵ صندلی می‌باشد.

جدول ۱۱: وضعیت فروش سینماهای استان آذربایجان شرقی سال ۱۳۹۱

تعداد سینما	تعداد سالن	تعداد صندلی	تعداد تماشاگر	متوسط قیمت بلیت (به ریال)	میزان فروش (به ریال)
۷	۸	۴,۳۶۵	۱۷۰,۸۴۹	۲۰,۰۷۷	۳,۴۳۰,۰۹۹,۵۰۰

جدول ۱۲: عملکرد فروش فیلم در استان آذربایجان شرقی سال ۱۳۹۱

فیلم	تعداد فیلم	تعداد تماشاگر	متوسط قیمت بلیت (به ریال)	میزان فروش (به ریال)
ایرانی	۶۱	۱۷۰,۸۴۹	۲۰,۰۷۷	۳,۴۳۰,۰۹۹,۵۰۰
خارجی	-	-	-	-

جدول ۱۳: پر فروشترین فیلم‌های اکران شده در استان آذربایجان شرقی سال ۱۳۹۱

نام فیلم	محصول	تعداد تماشاگر	متوسط قیمت بلیت (به ریال)	میزان فروش (به ریال)
قلاده‌های طلا	ایران	۲۵,۱۸۲	۱۹,۸۹۲	۵۰۰,۹۱۰,۰۰۰
خوابم می‌آید	ایران	۱۶,۴۱۰	۲۰,۱۷۴	۳۳۱,۰۵۰,۰۰۰
تو و من	ایران	۱۳,۳۱۷	۱۹,۹۴۱	۲۶۵,۵۵۵,۰۰۰

جدول ۱۴ : سینماهای استان آذربایجان شرقی سال ۱۳۹۱

ردیف	نام شهر	نام سینما	تعداد سالن	تعداد صندلی	تعداد تماشاگر	متوسط قیمت بلیت (به ریال)	میزان فروش (به ریال)
۱	تبریز	انقلاب	۱	۵۰۰	۱۱،۱۲۰	۲۰،۰۰۰	۲۲۲،۴۰۰،۰۰۰
۲	تبریز	بیست و نه بهمن	۲	۱،۲۴۱	۴۹،۶۹۹	۲۰،۰۰۰	۹۹۳،۹۸۰،۰۰۰
۳	تبریز	فرهنگیان	۱	۳۲۰	۴۴،۴۰۰	۲۰،۰۰۰	۸۸۸،۰۰۰،۰۰۰
۴	تبریز	فلسطین	۱	۵۷۰	۴۵،۹۳۰	۲۰،۰۰۰	۹۱۸،۶۰۰،۰۰۰
۵	تبریز	قدس	۱	۷۹۰	۹،۰۶۰	۲۰،۰۰۰	۱۸۱،۲۰۰،۰۰۰
۶	تبریز	ناجی	۱	۳۸۰	۷،۰۱۴	۲۵،۰۰۰	۱۷۵،۳۵۰،۰۰۰
۷	مراغه	ارشاد	۱	۵۶۴	۳،۶۲۶	۱۳،۹۰۴	۵۰،۵۶۹،۵۰۰
	جمع		۸	۴،۳۶۵	۱۷۰،۸۴۹	-	۳،۴۳۰،۰۹۹،۵۰۰

## ۲. استان آذربایجان غربی

استان آذربایجان غربی با حدود ۳،۰۸۰،۵۷۶ جمعیت دارای ۳ سینمای فعال با ظرفیت ۲۱۰۷ صندلی می‌باشد.

جدول ۱۵: وضعیت فروش سینماهای استان آذربایجان غربی سال ۱۳۹۱

تعداد سینما	تعداد سالن	تعداد صندلی	تعداد تماشاگر	متوسط قیمت بلیت (به ریال)	میزان فروش (به ریال)
۳	۳	۲،۱۰۷	۵۷،۶۰۷	۳۰،۰۰۰	۱،۷۲۸،۲۱۰،۰۰۰

جدول ۱۶: عملکرد فروش فیلم در استان آذربایجان غربی سال ۱۳۹۱

فیلم	تعداد فیلم	تعداد تماشاگر	متوسط قیمت بلیت (به ریال)	میزان فروش (به ریال)
ایرانی	۵۰	۵۷،۶۰۷	۳۰،۰۰۰	۱،۷۲۸،۲۱۰،۰۰۰
خارجی	-	-	-	-

جدول ۱۷: پر فروشترین فیلم‌های اکران شده در استان آذربایجان غربی سال ۱۳۹۱

نام فیلم	محصول	تعداد تماشاگر	متوسط قیمت بلیت (به ریال)	میزان فروش (به ریال)
قلاده های طلا	ایران	۱۳،۸۶۲	۳۰،۰۰۰	۴۱۵،۸۶۰،۰۰۰
کلاه قرمزی و بچه ننه	ایران	۹،۵۹۸	۳۰،۰۰۰	۲۸۷،۹۴۰،۰۰۰
تو و من	ایران	۳،۴۹۵	۳۰،۰۰۰	۱۰۴،۸۵۰،۰۰۰



## جدول ۱۸: سینماهای استان آذربایجان غربی سال ۱۳۹۱

ردیف	نام شهر	نام سینما	تعداد سالن	تعداد صندلی	تعداد تماشاگر	متوسط قیمت بلیت (به ریال)	میزان فروش (به ریال)
۱	ارومیه	آزادی	۱	۷۹۷	۷,۱۹۴	۳۰,۰۰۰	۲۱۵,۸۲۰,۰۰۰
۲	ارومیه	انقلاب	۱	۵۳۰	۲۶,۴۵۵	۳۰,۰۰۰	۷۹۳,۶۵۰,۰۰۰
۳	ارومیه	ایران	۱	۷۸۰	۲۳,۹۵۸	۳۰,۰۰۰	۷۱۸,۷۴۰,۰۰۰
	جمع		۳	۲,۱۰۷	۵۷,۶۰۷	-	۱,۷۲۸,۲۱۰,۰۰۰

### ۳. استان اردبیل

استان اردبیل با حدود ۱،۲۴۸،۴۸۸ جمعیت دارای ۱ سینمای فعال با ظرفیت ۵۴۹ صندلی می باشد.

جدول ۱۹: وضعیت فروش سینماهای استان اردبیل سال ۱۳۹۱

تعداد سینما	تعداد سالن	تعداد صندلی	تعداد تماشاگر	متوسط قیمت بلیت ( به ریال )	میزان فروش ( به ریال )
۱	۱	۵۴۹	۱۷،۱۸۶	۲۲،۲۴۲	۳۸۲،۲۴۵،۰۰۰

جدول ۲۰: عملکرد فروش فیلم در استان اردبیل سال ۱۳۹۱

فیلم	تعداد فیلم	تعداد تماشاگر	متوسط قیمت بلیت ( به ریال )	میزان فروش ( به ریال )
ایرانی	۳۰	۱۷،۱۸۶	۲۲،۲۴۲	۳۸۲،۲۴۵،۰۰۰
خارجی	۰	۰	-	۰

جدول ۲۱: پر فروشترین فیلم های اکران شده در استان اردبیل سال ۱۳۹۱

نام فیلم	محصول	تعداد تماشاگر	متوسط قیمت بلیت ( به ریال )	میزان فروش ( به ریال )
تو و من	ایران	۱،۸۵۴	۲۲،۷۶۷	۴۲،۲۱۰،۰۰۰
اختاپوس	ایران	۱،۳۵۴	۲۳،۴۰۵	۳۱،۶۹۰،۰۰۰
پس کوچه های شمرون	ایران	۱،۰۴۲	۲۲،۷۳۵	۲۳،۶۹۰،۰۰۰

جدول ۲۲: سینماهای استان اردبیل سال ۱۳۹۱

ردیف	نام شهر	نام سینما	تعداد سالن	تعداد صندلی	تعداد تماشاگر	متوسط قیمت بلیت (به ریال)	میزان فروش (به ریال)
۱	اردبیل	انقلاب	۱	۵۴۹	۱۷,۱۸۶	۲۳,۱۷۱	۳۸۲,۲۴۵,۰۰۰
	جمع		۱	۵۴۹	۱۷,۱۸۶	-	۳۸۲,۲۴۵,۰۰۰

## ۴. استان اصفهان

استان اصفهان با حدود ۴,۸۷۹,۳۱۲ جمعیت دارای ۱۰ سینما و ۱۳ سالن فعال با ظرفیت ۵۵۱۰ صندلی می باشد.

جدول ۲۳: وضعیت فروش سینماهای استان اصفهان سال ۱۳۹۱

تعداد سینما	تعداد سالن	تعداد صندلی	تعداد تماشاگر	متوسط قیمت بلیت ( به ریال )	میزان فروش ( به ریال )
۱۰	۱۳	۵,۵۱۰	۵۱۷,۸۱۶	۲۳,۷۰۲	۱۲,۲۷۳,۰۴۵,۰۰۰

جدول ۲۴: عملکرد فروش فیلم در استان اصفهان سال ۱۳۹۱

فیلم	تعداد فیلم	تعداد تماشاگر	متوسط قیمت بلیت ( به ریال )	میزان فروش ( به ریال )
ایرانی	۵۸	۵۱۷,۸۱۶	۲۳,۷۰۲	۱۲,۲۷۳,۰۴۵,۰۰۰
خارجی	۰	۰	-	۰

جدول ۲۵: پر فروشترین فیلم‌های اکران شده در استان اصفهان سال ۱۳۹۱

نام فیلم	محصول	تعداد تماشاگر	متوسط قیمت بلیت ( به ریال )	میزان فروش ( به ریال )
کلاه قرمزی و بچه ننه	ایران	۹۲,۱۱۰	۲۴,۶۰۲	۲,۲۶۶,۰۷۰,۰۰۰
قلاده های طلا	ایران	۶۸,۹۸۴	۲۴,۳۵۸	۱,۶۸۰,۳۲۰,۰۰۰
تو و من	ایران	۴۶,۲۵۷	۲۱,۵۶۴	۹۹۷,۵۰۰,۰۰۰

جدول ۲۶: سینماهای استان اصفهان سال ۱۳۹۱

ردیف	نام شهر	نام سینما	تعداد سالن	تعداد صندلی	تعداد تماشاگر	متوسط قیمت بلیت (به ریال)	میزان فروش (به ریال)
۱	اصفهان	آفریقا - ساحل	۱	۶۲۶	۱۱۶,۳۰۵	۲۲,۷۷۸	۳,۰۷۳,۹۸۰,۰۰۰
۲	اصفهان	ایران	۱	۸۷۰	۵۰,۱۸۵	۲۳,۲۷۶	۱,۳۱۲,۰۰۵,۰۰۰
۳	اصفهان	چهارباغ	۱	۴۶۰	۳۲,۷۷۴	۲۰,۱۳۵	۷۴۶,۰۱۰,۰۰۰
۴	اصفهان	سپاهان	۱	۷۴۰	۱۲۵,۲۷۲	۲۳,۱۸۲	۲,۹۷۴,۷۱۰,۰۰۰
۵	اصفهان	قدس	۲	۹۵۰	۴۵,۸۹۵	۲۵,۹۳۱	۱,۱۹۰,۰۸۵,۰۰۰
۶	خمینی شهر	فرهنگ	۱	۱۸۰	۶,۶۴۷	۱۵,۸۰۶	۱۲۰,۵۵۰,۰۰۰
۷	شاهین شهر	یاسمن	۱	۳۲۰	۸۱,۳۷۱	۲۰,۰۸۸	۱,۵۶۹,۰۷۵,۰۰۰
۸	شهرضا	فجر	۱	۳۳۰	۱۰۹	۱۵,۰۰۰	۱,۴۰۰,۰۰۰
۹	نجف آباد	لاله	۱	۳۸۰	۸,۵۵۸	۱۹,۶۱۵	۱۵۸,۳۳۰,۰۰۰
۱۰	کاشان	بهمن	۳	۶۵۴	۵۰,۷۰۰	۲۰,۳۵۷	۱,۱۲۶,۹۰۰,۰۰۰
	جمع		۱۳	۵,۵۱۰	۵۱۷,۸۱۶	-	۱۲,۲۷۳,۰۴۵,۰۰۰

## ۵. استان البرز

استان البرز با حدود ۲،۴۱۲،۵۱۳ جمعیت دارای ۳ سینما و ۶ سالن فعال با ظرفیت ۱۸۶۹ صندلی می باشد.

جدول ۲۷: وضعیت فروش سینماهای استان البرز سال ۱۳۹۱

تعداد سینما	تعداد سالن	تعداد صندلی	تعداد تماشاگر	متوسط قیمت بلیت ( به ریال )	میزان فروش ( به ریال )
۳	۶	۱،۸۶۹	۲۹۲،۴۵۴	۳۴،۶۴۴	۱۰،۱۳۱،۶۴۰،۰۰۰

جدول ۲۸: عملکرد فروش فیلم در استان البرز سال ۱۳۹۱

فیلم	تعداد فیلم	تعداد تماشاگر	متوسط قیمت بلیت ( به ریال )	میزان فروش ( به ریال )
ایرانی	۵۳	۲۹۲،۴۵۴	۳۴،۶۴۴	۱۰،۱۳۱،۶۴۰،۰۰۰
خارجی	۰	۰	-	۰

جدول ۲۹: پر فروشترین فیلم‌های اکران شده در استان البرز سال ۱۳۹۱

نام فیلم	محصول	تعداد تماشاگر	متوسط قیمت بلیت ( به ریال )	میزان فروش ( به ریال )
کلاه قرمزی و بچه ننه	ایران	۷۹،۸۰۱	۳۵،۱۷۶	۲،۸۰۷،۱۱۰،۰۰۰
قلاده های طلا	ایران	۴۱،۳۲۳	۳۲،۲۳۱	۱،۳۳۱،۸۶۵،۰۰۰
خواهم می آید	ایران	۲۳،۵۳۴	۳۶،۰۰۷	۸۴۷،۳۸۰،۰۰۰

## جدول ۳۰: سینماهای استان البرز سال ۱۳۹۱

ردیف	نام شهر	نام سینما	تعداد سالن	تعداد صندلی	تعداد تماشاگر	متوسط قیمت بلیت (به ریال)	میزان فروش (به ریال)
۱	فردیس	فردیس	۱	۳۲۸	۴۸،۱۷۷	۲۷،۵۶۴	۱،۲۴۲،۹۴۵،۰۰۰
۲	کرج	ساویز	۳	۶۹۶	۱۹۳،۵۶۲	۴۰،۰۰۴	۷،۷۴۳،۲۰۰،۰۰۰
۳	کرج	هجرت	۲	۸۴۵	۵۰،۷۱۵	۲۲،۵۸۷	۱،۱۴۵،۴۹۵،۰۰۰
	جمع		۶	۱،۸۶۹	۲۹۲،۴۵۴	-	۱۰،۱۳۱،۶۴۰،۰۰۰

## ۶. استان ایلام

استان ایلام با حدود ۵۵۷،۵۹۹ جمعیت دارای ۱ سینمای فعال با ظرفیت ۴۷۴ صندلی می باشد.

جدول ۳۱: وضعیت فروش سینماهای استان ایلام سال ۱۳۹۱

تعداد سینما	تعداد سالن	تعداد صندلی	تعداد تماشاگر	متوسط قیمت بلیت ( به ریال )	میزان فروش ( به ریال )
۱	۱	۴۷۴	۸،۷۲۳	۱۸،۴۸۱	۱۶۱،۲۱۰،۰۰۰

جدول ۳۲: عملکرد فروش فیلم در استان ایلام سال ۱۳۹۱

فیلم	تعداد فیلم	تعداد تماشاگر	متوسط قیمت بلیت ( به ریال )	میزان فروش ( به ریال )
ایرانی	۳۳	۸،۷۲۳	۱۸،۴۸۱	۱۶۱،۲۱۰،۰۰۰
خارجی	۰	۰	-	۰

جدول ۳۳: پر فروشترین فیلم‌های اکران شده در استان ایلام سال ۱۳۹۱

نام فیلم	محصول	تعداد تماشاگر	متوسط قیمت بلیت ( به ریال )	میزان فروش ( به ریال )
قلاده های طلا	ایران	۱،۸۷۶	۲۰،۰۰۰	۳۷،۵۲۰،۰۰۰
انتهای خیابان هشتم	ایران	۳۴۴	۲۰،۰۰۰	۶،۸۸۰،۰۰۰
کلاه قرمزی و بچه ننه	ایران	۳۸۵	۱۶،۶۲۳	۶،۴۰۰،۰۰۰



## جدول ۳۴ : سینماهای استان ایلام سال ۱۳۹۱

ردیف	نام شهر	نام سینما	تعداد سالن	تعداد صندلی	تعداد تماشاگر	متوسط قیمت بلیت ( به ریال )	میزان فروش ( به ریال )
۱	قدس	۱	۴۷۴	ایلام	قدس	۱	۴۷۴
	جمع		۱	۴۷۴	۸.۷۲۳	-	۱۶۱.۲۱۰.۰۰۰

## ۷. استان بوشهر

استان بوشهر با حدود ۱۰۳۲.۹۴۹ جمعیت دارای ۳ سینما و ۴ سالن فعال با ظرفیت ۱۴۱۱ صندلی می‌باشد.

جدول ۳۵: وضعیت فروش سینماهای استان بوشهر سال ۱۳۹۱

تعداد سینما	تعداد سالن	تعداد صندلی	تعداد تماشاگر	متوسط قیمت بلیت (به ریال)	میزان فروش (به ریال)
۳	۴	۱۰۴۱۱	۱۸۰۴۲۵	۲۴۵۸۹	۴۵۳۰۰۵۰۰۰۰

جدول ۳۶: عملکرد فروش فیلم در استان بوشهر سال ۱۳۹۱

فیلم	تعداد فیلم	تعداد تماشاگر	متوسط قیمت بلیت (به ریال)	میزان فروش (به ریال)
ایرانی	۴۹	۱۸۰۴۲۵	۲۴۰۵۸۹	۴۵۳۰۰۵۰۰۰۰
خارجی	۰	۰	-	۰

جدول ۳۷: پر فروشترین فیلم‌های اکران شده در استان بوشهر سال ۱۳۹۱

نام فیلم	محصول	تعداد تماشاگر	متوسط قیمت بلیت (به ریال)	میزان فروش (به ریال)
قلاده های طلا	ایران	۳۰۹۱۵	۲۵۰۰۰	۹۷۰۸۷۵۰۰۰
کلاه قرمزی و بچه ننه	ایران	۳۰۱۴۱	۲۵۰۰۰	۷۸۰۵۲۵۰۰۰
حوض نقاشی	ایران	۹۶۸	۲۵۰۰۰	۲۴۰۲۰۰۰۰۰

## جدول ۳۸: سینماهای استان بوشهر سال ۱۳۹۱

ردیف	نام شهر	نام سینما	تعداد سالن	تعداد صندلی	تعداد تماشاگر	متوسط قیمت بلیت (به ریال)	میزان فروش (به ریال)
۱	بوشهر	بهمن	۲	۶۸۱	۱۱،۹۶۴	۲۴،۶۳۲	۲۹۴،۷۰۰،۰۰۰
۲	بوشهر	شاهد	۱	۴۵۰	۲،۶۸۴	۲۵،۰۰۰	۶۷،۱۰۰،۰۰۰
۳	بوشهر	کانون	۱	۲۸۰	۳،۷۷۷	۲۳،۲۷۹	۹۱،۲۵۰،۰۰۰
	جمع		۴	۱،۴۱۱	۱۸،۴۲۵	-	۴۵۳،۰۵۰،۰۰۰

## ۸. استان تهران

استان تهران با حدود ۱۲،۱۸۳،۳۹۱ جمعیت دارای ۵۵ سینما با ۱۰۹ سالن فعال و ظرفیت ۳۷۳۷۳ صندلی می باشد.

جدول ۳۹: وضعیت فروش سینماهای استان تهران سال ۱۳۹۱

تعداد سینما	تعداد سالن	تعداد صندلی	تعداد تماشاگر	متوسط قیمت بلیت ( به ریال )	میزان فروش ( به ریال )
۵۵	۱۰۹	۳۷،۳۷۳	۵،۱۲۴،۶۰۲	۳۸۱۵۵	۱۹۵،۵۳۰،۱۷۹،۲۵۰

جدول ۴۰: عملکرد فروش فیلم در استان تهران سال ۱۳۹۱

فیلم	تعداد فیلم	تعداد تماشاگر	متوسط قیمت بلیت ( به ریال )	میزان فروش ( به ریال )
ایرانی	۱۰۷	۵،۱۱۷،۸۵۸	۳۸۱۴۶	۱۹۵،۲۲۶،۸۴۱،۰۰۰
خارجی	۸	۶،۷۴۴	۴۴۹۷۹	۳۰۳،۳۳۸،۲۵۰

جدول ۴۱: پر فروشترین فیلم‌های اکران شده در استان تهران سال ۱۳۹۱

نام فیلم	محصول	تعداد تماشاگر	متوسط قیمت بلیت ( به ریال )	میزان فروش ( به ریال )
کلاه قرمزی و بچه ننه	ایران	۸۴۵،۳۶۹	۳۷،۸۹۹	۳۲،۰۳۸،۴۶۰،۰۰۰
خوابم می آید	ایران	۵۸۲،۷۸۰	۳۷،۴۷۲	۲۱،۸۳۸،۱۹۹،۰۰۰
گشت ارشاد	ایران	۳۶۲،۱۷۲	۴۰،۷۴۹	۱۴،۷۵۸،۲۱۲،۰۰۰

## جدول ۴۲: سینماهای استان تهران سال ۱۳۹۱

ردیف	نام شهر	نام سینما	تعداد سالن	تعداد صندلی	تعداد تماشاگر	متوسط قیمت بلیت (به ریال)	میزان فروش (به ریال)
۱	تهران	اریکه ایرانیان	۴	۱,۳۳۸	۳۵۸,۹۷۰	۴۳,۵۵۹	۱۵,۶۳۶,۲۹۰,۰۰۰
۲	تهران	استقلال	۱	۵۰۰	۸۸,۴۱۷	۳۵,۳۸۵	۳,۱۲۸,۶۶۰,۰۰۰
۳	تهران	افریقا	۱	۹۴۵	۲۱۶,۷۱۴	۳۵,۷۷۱	۷,۷۵۲,۱۷۹,۰۰۰
۴	تهران	المپیک	۱	۳۷۰	۱۵,۶۰۳	۲۵,۷۸۶	۴۰۲,۳۴۵,۰۰۰
۵	تهران	آرش	۱	۲۸۰	۲۴,۸۲۰	۲۰,۰۰۰	۴۹۶,۴۰۰,۰۰۰
۶	تهران	آزادی	۵	۱,۱۰۲	۶۰۰,۲۰۹	۴۶,۲۷۱	۲۷,۷۷۱,۹۸۲,۵۰۰
۷	تهران	آستارا	۱	۸۷۶	۴۶,۸۴۲	۲۷,۹۱۹	۱,۳۰۷,۷۶۰,۰۰۰
۸	تهران	آسمان آبی	۱	۷۰۰	۲۰,۳۱۱	۲۰,۰۰۰	۴۰,۶۲۰,۰۰۰
۹	تهران	بلوار	۱	۷۱۲	۶۴۹	۲۷,۹۸۹	۱۸,۱۶۵,۰۰۰
۱۰	تهران	بهمن	۲	۱,۱۰۶	۸۱,۶۰۶	۳۴,۷۹۴	۲,۸۳۹,۳۶۰,۰۰۰
۱۱	تهران	پیام	۱	۳۶۶	۷,۷۰۹	۲۷,۲۰۸	۲۰۹,۷۴۵,۰۰۰
۱۲	تهران	پیوند	۱	۱,۰۱۰	۲,۸۲۶	۲۰,۹۷۰	۵۹,۲۶۰,۰۰۰
۱۳	تهران	جی	۳	۶۰۶	۳۷,۶۰۳	۲۰,۴۹۲	۷۷۰,۵۴۵,۰۰۰
۱۴	تهران	حافظ	۲	۴۳۹	۲۷,۷۲۷	۲۷,۳۶۵	۷۵۸,۷۴۰,۰۰۰
۱۵	تهران	سپیده	۲	۶۸۷	۳۹,۹۵۹	۳۳,۶۳۶	۱,۳۴۴,۰۷۵,۰۰۰
۱۶	تهران	شاهد	۳	۹۲۰	۳۴,۶۰۴	۲۶,۶۲۵	۹۲۱,۳۳۰,۰۰۰
۱۷	تهران	شکوفه	۳	۷۱۳	۲۳۷,۲۹۸	۳۵,۴۴۷	۸,۴۱۱,۵۲۰,۰۰۰
۱۸	تهران	صحرا	۱	۱,۰۰۰	۱۹,۴۸۰	۳۵,۲۳۰	۶۸۶,۲۸۰,۰۰۰
۱۹	تهران	عصر جدید	۳	۸۲۷	۱۰۰,۳۴۶	۳۵,۴۷۷	۳,۵۵۹,۹۹۸,۰۰۰
۲۰	تهران	فرخ	۱	۲۹۰	۱۶,۰۹۸	۲۰,۰۰۰	۳۲۱,۹۶۰,۰۰۰
۲۱	تهران	فردوسی - انقلاب	۱	۱,۰۶۷	۸,۷۷۹	۲۶,۸۰۸	۲۳۵,۳۵۰,۰۰۰
۲۲	تهران	فرهنگ	۲	۶۵۳	۳۴۱,۱۹۵	۴۵,۴۲۴	۱۵,۴۹۸,۲۹۰,۰۰۰
۲۳	تهران	فرهنگسرای اشراق	۱	۳۷۰	۲۵,۹۳۶	۲۴,۸۳۸	۶۴۴,۱۹۰,۰۰۰
۲۴	تهران	فرهنگسرای بهمن	۱	۴۷۸	۲۱,۵۷۷	۲۴,۳۹۸	۵۲۶,۴۲۵,۰۰۰
۲۵	تهران	فرهنگسرای خانواده - گلستان	۱	۳۲۰	۶,۴۸۶	۱۶,۰۶۷	۱۰۴,۲۱۰,۰۰۰
۲۶	تهران	فرهنگسرای خاوران	۱	۲۸۰	۱,۷۶۳	۱۸,۵۹۳	۳۲,۷۸۰,۰۰۰
۲۷	تهران	فرهنگسرای دختران - فردوس	۱	۲۵۰	۱,۸۶۰	۱۶,۹۸۴	۳۱,۵۹۰,۰۰۰
۲۸	تهران	فرهنگسرای نور	۱	۵۵۰	۱,۴۱۲	۳۰,۰۰۰	۴۲,۳۶۰,۰۰۰

## جدول شماره ۴۲: سینماهای استان تهران سال ۱۳۹۱

ردیف	نام شهر	نام سینما	تعداد سالن	تعداد صندلی	تعداد تماشاگر	متوسط قیمت بلیت (به ریال)	میزان فروش (به ریال)
۲۹	تهران	فرهنگسرای نیاوران	۱	۲۶۲	۱,۹۳۳	۳۰,۰۰۰	۵۷,۹۹۰,۰۰۰
۳۰	تهران	فرهنگسرای هنگام - سلامت	۱	۹۶	۹,۳۷۱	۱۸,۸۶۵	۱۷۶,۷۸۵,۰۰۰
۳۱	تهران	فرهنگسرای پامچال	۱	۲۱۸	۹,۴۸۰	۱۶,۴۳۹	۱۵۵,۸۴۰,۰۰۰
۳۲	تهران	فلسطین	۳	۸۹۵	۹۹,۰۵۶	۳۴,۹۱۶	۳,۴۵۸,۶۸۳,۰۰۰
۳۳	تهران	قدس	۱	۷۴۳	۱۱۴,۱۴۰	۳۴,۹۲۶	۳,۹۸۶,۴۰۰,۰۰۰
۳۴	تهران	قلهک	۱	۳۱۵	۹,۱۶۵	۳۵,۱۵۱	۳۲۲,۱۶۰,۰۰۰
۳۵	تهران	کارون	۲	۵۵۶	۶۴,۰۹۷	۳۳,۴۶۲	۲,۱۴۴,۸۰۰,۰۰۰
۳۶	تهران	ایران	۳	۸۴۳	۲۸۳,۲۵۷	۳۴,۹۲۳	۹,۸۹۲,۲۴۰,۰۰۰
۳۷	تهران	ایرانیان	۱	۹۰	۴,۸۷۹	۳۰,۰۰۰	۱۴۶,۳۷۰,۰۰۰
۳۸	تهران	برج میلاد	۴	۱,۹۳۰	۱۶,۷۷۶	۴۵,۳۳۷	۷۶۰,۵۷۵,۰۰۰
۳۹	تهران	گلریز	۱	۸۸	۵,۲۸۴	۲۶,۷۹۸	۱۴۱,۶۰۰,۰۰۰
۴۰	تهران	ماندانا	۴	۸۸۰	۲۰۵,۹۸۲	۴۲,۶۶۲	۸,۷۸۷,۵۹۵,۰۰۰
۴۱	تهران	مرکزی	۵	۲,۰۹۹	۲۵۰,۳۶۲	۳۳,۹۰۷	۸,۴۸۸,۹۰۵,۰۰۰
۴۲	تهران	موزه سینما	۲	۳۲۶	۳۶,۹۶۷	۳۹,۴۸۳	۱,۴۵۹,۵۷۰,۰۰۰
۴۳	تهران	میلاد	۱	۵۶۰	۲۸,۴۲۵	۲۴,۷۵۸	۷۰۳,۷۵۵,۰۰۰
۴۴	تهران	ناهید	۱	۳۹۳	۲۹,۶۴۷	۲۶,۱۸۳	۷۷۶,۲۴۵,۰۰۰
۴۵	تهران	پارس	۲	۷۷۷	۷۹,۵۱۶	۳۵,۱۳۰	۲,۷۹۳,۳۶۰,۰۰۰
۴۶	تهران	پردیس تماشا	۳	۱,۲۰۰	۹۷,۹۷۵	۲۵,۹۸۷	۲,۵۴۶,۱۰۰,۰۰۰
۴۷	تهران	پردیس رازی	۲	۵۱۰	۲۲,۹۰۲	۱۸,۵۰۰	۴۲۳,۶۸۰,۰۰۰
۴۸	تهران	پردیس زندگی	۵	۹۲۴	۴۴۵,۲۴۴	۴۳,۹۳۸	۱۹,۵۶۳,۰۴۲,۵۰۰
۴۹	تهران	پردیس کیان	۳	۹۵۰	۹۷,۲۸۰	۲۳,۱۷۱	۲,۲۵۴,۰۲۹,۰۰۰
۵۰	تهران	پردیس ملت	۵	۱,۱۶۰	۴۷۵,۹۸۸	۴۴,۹۲۲	۲۱,۳۸۲,۵۴۴,۲۵۰
۵۱	تهران	جوان	۳	۶۲۱	۱۳۹,۳۹۰	۴۳,۵۷۵	۶,۰۷۳,۹۰۰,۰۰۰
۵۲	تهران	پایتخت	۲	۴۶۸	۲۰,۰۷۵	۳۳,۳۷۰	۶۶۹,۹۰۵,۰۰۰
۵۳	ری	پردیس راگا	۳	۶۰۴	۱۴۹,۷۱۷	۲۲,۵۰۰	۳,۳۶۸,۵۶۶,۰۰۰
۵۴	اسلامشهر	فجر	۱	۵۰۰	۲۹,۹۱۷	۲۴,۹۸۰	۷۴۷,۳۳۰,۰۰۰
۵۵	رباط کریم	فرهنگ	۱	۶۱۰	۲۹,۲۵۸	۲۳,۷۸۲	۶۹۵,۸۰۰,۰۰۰
		جمع	۱۰۹	۳۷,۳۷۳	۵,۱۲۴,۶۰۲	-	۱۹۵,۵۳۰,۱۷۹,۲۵۰

## ۹. استان چهارمحال و بختیاری

استان چهارمحال و بختیاری با حدود ۸۹۵،۲۶۳ جمعیت دارای ۱ سینمای فعال و ظرفیت ۵۰۰ صندلی می‌باشد.

جدول ۴۳: وضعیت فروش سینماهای استان چهارمحال و بختیاری سال ۱۳۹۱

تعداد سینما	تعداد سالن	تعداد صندلی	تعداد تماشاگر	متوسط قیمت بلیت (به ریال)	میزان فروش (به ریال)
۱	۱	۵۰۰	۲۷،۵۶۴	۲۵،۹۴۲	۷۱۵،۰۶۳،۰۰۰

جدول ۴۴: عملکرد فروش فیلم در استان چهارمحال و بختیاری سال ۱۳۹۱

فیلم	تعداد فیلم	تعداد تماشاگر	متوسط قیمت بلیت (به ریال)	میزان فروش (به ریال)
ایرانی	۳۱	۲۷،۵۶۴	۲۵،۹۴۲	۷۱۵،۰۶۳،۰۰۰
خارجی	۰	۰	-	۰

جدول ۴۵: پر فروشترین فیلم‌های اکران شده در استان چهارمحال و بختیاری سال ۱۳۹۱

نام فیلم	محصول	تعداد تماشاگر	متوسط قیمت بلیت (به ریال)	میزان فروش (به ریال)
قلاده های طلا	ایران	۶،۰۸۰	۲۶،۰۰۰	۱۵۸،۰۸۰،۰۰۰
کلاه قرمزی و بچه ننه	ایران	۵،۹۵۰	۲۶،۰۰۰	۱۵۴،۷۰۰،۰۰۰
نارنجی پوش	ایران	۱،۵۳۵	۲۶،۰۰۰	۳۹،۹۱۰،۰۰۰

## جدول ۴۶ : سینماهای استان چهارمحال و بختیاری سال ۱۳۹۱

ردیف	نام شهر	نام سینما	تعداد سالن	تعداد صندلی	تعداد تماشاگر	متوسط قیمت بلیت (به ریال)	میزان فروش (به ریال)
۱	شهرکرد	بهمن	۱	۵۰۰	۲۷،۵۶۴	۲۵،۹۴۲	۷۱۵،۰۶۳،۰۰۰
	جمع		۱	۵۰۰	۲۷،۵۶۴	-	۷۱۵،۰۶۳،۰۰۰



## ۱۰. استان خراسان شمالی

استان خراسان شمالی با حدود ۸۶۷،۷۲۷ جمعیت دارای ۱ سینمای فعال و ظرفیت ۴۵۳ صندلی می باشد.

جدول ۴۷: وضعیت فروش سینماهای استان خراسان شمالی سال ۱۳۹۱

میزان فروش ( به ریال )	متوسط قیمت بلیت ( به ریال )	تعداد تماشاگر	تعداد صندلی	تعداد سالن	تعداد سینما
۹۵،۴۰۰،۰۰۰	۲۰۰۰۰	۴،۷۷۰	۴۵۳	۱	۱

جدول ۴۸: عملکرد فیلم در استان خراسان شمالی سال ۱۳۹۱ فروش

میزان فروش ( به ریال )	متوسط قیمت بلیت ( به ریال )	تعداد تماشاگر	تعداد فیلم	فیلم
۹۵،۴۰۰،۰۰۰	۲۰،۰۰۰	۴،۷۷۰	۱۷	ایرانی
۰	-	۰	۰	خارجی

جدول ۴۹: پر فروشترین فیلم‌های اکران شده در استان خراسان شمالی سال ۱۳۹۱

میزان فروش ( به ریال )	متوسط قیمت بلیت ( به ریال )	تعداد تماشاگر	محصول	نام فیلم
۳۴،۷۴۰،۰۰۰	۲۰،۰۰۰	۱،۷۳۷	ایران	کلاه قرمزی و بچه ننه
۳۲،۴۰۰،۰۰۰	۲۰،۰۰۰	۱،۶۲۰	ایران	قلاده های طلا
۳،۶۰۰،۰۰۰	۲۰،۰۰۰	۱۸۰	ایران	خوابم می آید

## جدول ۵۰: سینماهای استان خراسان شمالی سال ۱۳۹۱

ردیف	نام شهر	نام سینما	تعداد سالن	تعداد صندلی	تعداد تماشاگر	متوسط قیمت بلیت (به ریال)	میزان فروش (به ریال)
۱	بجنورد	گلشن	۱	۴۵۳	۴,۷۷۰	۲۰,۰۰۰	۹۵,۴۰۰,۰۰۰
	جمع		۱	۴۵۳	۴,۷۷۰	-	۹۵,۴۰۰,۰۰۰

## ۱۱. استان خراسان رضوی

استان خراسان رضوی با حدود ۵،۹۹۴،۴۰۲ جمعیت دارای ۸ سینما و ۱۸ سالن فعال و ظرفیت ۶۰۰۶ صندلی می باشد. اطلاعات فیلم های اکران شده در سینماها موجود نیست.

جدول ۵۱: وضعیت فروش سینماهای استان خراسان رضوی سال ۱۳۹۱

تعداد سینما	تعداد سالن	تعداد صندلی	تعداد تماشاگر	متوسط قیمت بلیت ( به ریال )	میزان فروش ( به ریال )
۸	۱۸	۶،۰۰۶	۲،۱۶۴،۹۵۷	۲۴۴۴۸	۵۲،۹۲۸،۹۲۰،۰۰۰

جدول ۵۲: عملکرد فروش فیلم در استان خراسان رضوی سال ۱۳۹۱

فیلم	تعداد فیلم	تعداد تماشاگر	متوسط قیمت بلیت ( به ریال )	میزان فروش ( به ریال )
ایرانی	-	-	-	-
خارجی	-	-	-	-

جدول ۵۳: پر فروشترین فیلم های اکران شده در استان خراسان رضوی سال ۱۳۹۱

نام فیلم	محصول	تعداد تماشاگر	متوسط قیمت بلیت ( به ریال )	میزان فروش ( به ریال )
-	-	-	-	-
-	-	-	-	-
-	-	-	-	-

## جدول ۵۴: سینماهای استان خراسان رضوی سال ۱۳۹۱

ردیف	نام شهر	نام سینما	تعداد سالن	تعداد صندلی	تعداد تماشاگر	متوسط قیمت بلیت (ریال)	میزان فروش (به ریال)
۱	مشهد	افریقا	۱	۱،۰۰۰	۶۱۷،۴۱۹	۲۰،۰۰۰	۱۲،۳۴۸،۳۸۰،۰۰۰
۲	مشهد	قدس	۲	۸۵۴	۲۰۱،۷۴۸	۲۰،۰۰۰	۴،۰۳۴،۹۶۰،۰۰۰
۳	مشهد	سیمرغ	۵	۱،۳۳۳	۲۰۰،۸۴۵	۲۰،۰۰۰	۴،۰۱۶،۹۰۰،۰۰۰
۴	مشهد	پیروزی	۲	۲۲۰	۱۹،۸۶۵	۲۰،۰۰۰	۳۹۷،۳۰۰،۰۰۰
۵	مشهد	هویزه	۵	۱،۱۳۹	۱۰۱۷،۰۱۲	۳۰،۰۰۰	۳۰،۵۱۰،۳۶۰،۰۰۰
۶	نیشابور	شهر فیروزه	۱	۶۲۰	۴۲،۸۵۶	۱۵،۰۰۰	۶۴۲،۸۴۰،۰۰۰
۷	سبزوار	بهمن	۱	۵۰۰	۴۰،۶۱۹	۱۵،۰۰۰	۶۰۹،۲۸۵،۰۰۰
۸	گناباد	بهاران	۱	۳۴۰	۲۴،۵۹۳	۱۵،۰۰۰	۳۶۸،۸۹۵،۰۰۰
	جمع		۱۸	۶،۰۰۶	۲،۱۶۴،۹۵۷	-	۵۲،۹۲۸،۹۲۰،۰۰۰

## ۱۲. استان خراسان جنوبی

استان خراسان جنوبی با حدود ۶۶۲،۵۳۴ جمعیت دارای ۱ سینمای فعال و ظرفیت ۴۲۰ صندلی می باشد.

جدول ۵۵: وضعیت فروش سینماهای استان خراسان جنوبی سال ۱۳۹۱

تعداد سینما	تعداد سالن	تعداد صندلی	تعداد تماشاگر	متوسط قیمت بلیت ( به ریال )	میزان فروش ( به ریال )
۱	۱	۴۲۰	۱۴،۰۳۰	۱۴۹۶۵	۲۰۹،۹۵۸،۰۰۰

جدول ۵۶: عملکرد فروش فیلم در استان خراسان جنوبی سال ۱۳۹۱

فیلم	تعداد فیلم	تعداد تماشاگر	متوسط قیمت بلیت ( به ریال )	میزان فروش ( به ریال )
ایرانی	۲۰	۱۴،۰۳۰	۱۴۹۶۵	۲۰۹،۹۵۸،۰۰۰
خارجی	۰	۰	-	۰

جدول ۵۷: پر فروشترین فیلم‌های اکران شده در استان خراسان جنوبی سال ۱۳۹۱

نام فیلم	محصول	تعداد تماشاگر	متوسط قیمت بلیت ( به ریال )	میزان فروش ( به ریال )
ساعت شلوغی	ایران	۴،۲۶۰	۱۲،۰۰۰	۵۱،۱۲۰،۰۰۰
قلاده های طلا	ایران	۲،۹۵۷	۱۲،۰۰۰	۳۵،۴۸۴،۰۰۰
کلاه قرمزی و بچه ننه	ایران	۱،۲۸۳	۱۸،۰۰۰	۲۳،۰۹۴،۰۰۰

## جدول ۵۸: سینماهای استان خراسان جنوبی سال ۱۳۹۱

ردیف	نام شهر	نام سینما	تعداد سالن	تعداد صندلی	تعداد تماشاگر	متوسط قیمت بلیت (به ریال)	میزان فروش (به ریال)
۱	فردوس	قدس	۱	۴۲۰	۱۴,۰۳۰	۱۴,۹۶۵	۲۰۹,۹۵۸,۰۰۰
	جمع		۱	۴۲۰	۱۴,۰۳۰	-	۲۰۹,۹۵۸,۰۰۰

## ۱۳. استان خوزستان

استان خوزستان با حدود ۴،۵۳۱،۷۲۰ جمعیت دارای ۱۱ سینما و ۱۲ سالن فعال و ظرفیت ۶۰۳۶ صندلی می‌باشد.

جدول ۵۹: وضعیت فروش سینماهای استان خوزستان سال ۱۳۹۱

تعداد سینما	تعداد سالن	تعداد صندلی	تعداد تماشاگر	متوسط قیمت بلیت (به ریال)	میزان فروش (به ریال)
۱۱	۱۲	۶۰۳۶	۲۳۸،۶۵۱	۲۰،۳۸۷	۴،۸۶۵،۳۰۸،۰۰۰

جدول ۶۰: عملکرد فروش فیلم در استان خوزستان سال ۱۳۹۱

فیلم	تعداد فیلم	تعداد تماشاگر	متوسط قیمت بلیت (به ریال)	میزان فروش (به ریال)
ایرانی	۶۴	۲۳۸،۶۵۱	۲۰،۳۸۷	۴،۸۶۵،۳۰۸،۰۰۰
خارجی	—	—	—	—

جدول ۶۱: پر فروشترین فیلم‌های اکران شده در استان خوزستان سال ۱۳۹۱

نام فیلم	محصول	تعداد تماشاگر	متوسط قیمت بلیت (به ریال)	میزان فروش (به ریال)
کلاه قرمزی و بچه ننه	ایران	۳۴،۳۹۱	۲۲،۰۹۹	۷۶۰،۰۰۵،۰۰۰
قلاده های طلا	ایران	۳۲،۱۲۱	۲۲،۳۵۳	۷۱۷،۹۹۹،۰۰۰
نارنجی پوش	ایران	۱۰،۲۹۸	۲۳،۹۵۴	۲۴۶،۶۸۰،۰۰۰

## جدول ۶۲: سینماهای استان خوزستان سال ۱۳۹۱

ردیف	نام شهر	نام سینما	تعداد سالن	تعداد صندلی	تعداد تماشاگر	متوسط قیمت بلیت (به ریال)	میزان فروش (به ریال)
۱	اهواز	آفریقا - اکسین	۱	۷۰۰	۸۲,۶۷۰	۲۵,۰۰۰	۲,۰۶۶,۷۵۰,۰۰۰
۲	اهواز	ساحل	۱	۳۸۰	۲۹,۲۳۳	۱۱,۰۰۰	۳۲۱,۵۶۳,۰۰۰
۳	اهواز	فلسطین - بهمن	۱	۵۷۰	۱۹,۲۹۰	۲۰,۰۰۰	۳۸۵,۸۰۰,۰۰۰
۴	اهواز	قدس	۱	۴۹۲	۳۸,۲۲۰	۲۰,۰۰۰	۷۶۴,۴۰۰,۰۰۰
۵	اهواز	هلال	۱	۶۰۰	۷,۰۰۸	۲۷,۶۴۶	۱۹۳,۷۴۰,۰۰۰
۶	بندر ماهشهر	تالار شهید پاکروان	۱	۳۳۰	۱,۷۴۰	۱۰,۰۰۰	۱۷,۴۰۰,۰۰۰
۷	بندر ماهشهر	دریا	۱	۶۰۰	۱,۷۵۸	۱۰,۰۰۰	۱۷,۵۸۰,۰۰۰
۸	دزفول	مجتمع سینمایی	۱	۶۰۰	۲۱,۵۱۰	۱۲,۶۳۹	۲۷۱,۸۷۰,۰۰۰
۹	شوشتر	آبشار	۱	۴۵۰	۲,۷۵۵	۲۰,۰۰۰	۵۵,۱۰۰,۰۰۰
۱۰	خرمشهر	نخل	۲	۴۱۴	۱۱,۰۲۵	۱۱,۰۰۰	۱۲۱,۲۷۵,۰۰۰
۱۱	خرمشهر	هلال	۱	۹۰۰	۲۳,۴۴۲	۲۷,۷۲۱	۶۴۹,۸۳۰,۰۰۰
	جمع		۱۲	۶,۰۳۶	۲۳۸,۶۵۱	-	۴,۸۶۵,۳۰۸,۰۰۰



## ۱۴. استان زنجان

استان زنجان با حدود ۱،۰۱۵،۷۳۴ جمعیت دارای ۱ سینمای فعال و ظرفیت ۲۳۱ صندلی می‌باشد.

### جدول ۶۳: وضعیت فروش سینماهای استان زنجان سال ۱۳۹۱

تعداد سینما	تعداد سالن	تعداد صندلی	تعداد تماشاگر	متوسط قیمت بلیت (به ریال)	میزان فروش (به ریال)
۱	۱	۲۳۱	۳۹،۴۷۰	۲۴،۰۶۶	۹۴۹،۹۰۰،۰۰۰

### جدول ۶۴: عملکرد فروش فیلم در استان زنجان سال ۱۳۹۱

فیلم	تعداد فیلم	تعداد تماشاگر	متوسط قیمت بلیت (به ریال)	میزان فروش (به ریال)
ایرانی	۳۲	۳۹،۴۷۰	۲۴،۰۶۶	۹۴۹،۹۰۰،۰۰۰
خارجی	۰	۰	-	۰

### جدول ۶۵: پر فروشترین فیلم‌های اکران شده در استان زنجان سال ۱۳۹۱

نام فیلم	محصول	تعداد تماشاگر	متوسط قیمت بلیت (به ریال)	میزان فروش (به ریال)
قلاده های طلا	ایران	۹،۴۰۰	۲۴،۳۹۴	۲۲۹،۳۰۰،۰۰۰
کلاه قرمزی و بچه ننه	ایران	۹،۶۹۰	۲۲،۳۸۹	۲۱۶،۹۵۰،۰۰۰
انتهای خیابان هشتم	ایران	۲،۱۳۰	۳۷،۷۴۶	۸۰،۴۰۰،۰۰۰

## جدول ۶۶: سینماهای استان زنجان سال ۱۳۹۱

ردیف	نام شهر	نام سینما	تعداد سالن	تعداد صندلی	تعداد تماشاگر	متوسط قیمت بلیت (به ریال)	میزان فروش (به ریال)
۱	زنجان	بهمن	۱	۲۳۱	۳۹,۴۷۰	۲۴,۰۶۶	۹۴۹,۹۰۰,۰۰۰
	جمع		۱	۲۳۱	۳۹,۴۷۰	-	۹۴۹,۹۰۰,۰۰۰

## ۱۵. استان سمنان

استان سمنان با حدود ۶۳۱،۲۱۸ جمعیت دارای ۱ سینمای فعال و ظرفیت ۲۵۰ صندلی می باشد.

جدول ۶۷: وضعیت فروش سینماهای استان سمنان سال ۱۳۹۱

تعداد سینما	تعداد سالن	تعداد صندلی	تعداد تماشاگر	متوسط قیمت بلیت ( به ریال )	میزان فروش ( به ریال )
۱	۱	۲۵۰	۷،۴۰۰	۲۰،۰۰۰	۱۴۸،۰۰۰،۰۰۰

جدول ۶۸: عملکرد فروش فیلم در استان سمنان سال ۱۳۹۱

فیلم	تعداد فیلم	تعداد تماشاگر	متوسط قیمت بلیت ( به ریال )	میزان فروش ( به ریال )
ایرانی	۱۴	۷،۴۰۰	۲۰،۰۰۰	۱۴۸،۰۰۰،۰۰۰
خارجی	۰	۰	-	۰

جدول ۶۹: پر فروشترین فیلمهای اکران شده در استان سمنان سال ۱۳۹۱

نام فیلم	محصول	تعداد تماشاگر	متوسط قیمت بلیت ( به ریال )	میزان فروش ( به ریال )
کلاه قرمزی و بچه ننه	ایران	۲،۹۰۲	۲۰،۰۰۰	۵۸،۰۴۰،۰۰۰
خوابم می آید	ایران	۷۹۴	۲۰،۰۰۰	۱۵،۸۸۰،۰۰۰
قلاده های طلا	ایران	۷۶۱	۲۰،۰۰۰	۱۵،۲۲۰،۰۰۰

## جدول ۷۰: سینماهای استان سمنان سال ۱۳۹۱

ردیف	نام شهر	نام سینما	تعداد سالن	تعداد صندلی	تعداد تماشاگر	متوسط قیمت بلیت (به ریال)	میزان فروش (به ریال)
۱	گرمسار	ابریشم - هودج	۱	۲۵۰	۷,۴۰۰	۲۰,۰۰۰	۱۴۸,۰۰۰,۰۰۰
	جمع		۱	۲۵۰	۷,۴۰۰	-	۱۴۸,۰۰۰,۰۰۰

## ۱۶. استان سیستان و بلوچستان

استان سیستان و بلوچستان با حدود ۲،۵۳۴،۳۲۷ جمعیت دارای ۱ سینمای فعال و ظرفیت ۲۰۰ صندلی می باشد.

جدول ۷۱: وضعیت فروش سینماهای استان سمنان سال ۱۳۹۱

تعداد سینما	تعداد سالن	تعداد صندلی	تعداد تماشاگر	متوسط قیمت بلیت ( به ریال )	میزان فروش ( به ریال )
۱	۱	۲۰۰	۳،۳۵۰	۲۰،۰۰۰	۶۷،۰۰۰،۰۰۰

جدول ۷۲: عملکرد فروش فیلم در استان سیستان و بلوچستان سال ۱۳۹۱

فیلم	تعداد فیلم	تعداد تماشاگر	متوسط قیمت بلیت ( به ریال )	میزان فروش ( به ریال )
ایرانی	۱۳	۳،۳۵۰	۲۰،۰۰۰	۶۷،۰۰۰،۰۰۰
خارجی	۰	۰	-	۰

جدول ۷۳: پر فروشترین فیلم‌های اکران شده در استان سیستان و بلوچستان سال ۱۳۹۱

نام فیلم	محصول	تعداد تماشاگر	متوسط قیمت بلیت ( به ریال )	میزان فروش ( به ریال )
کلاه قرمزی و بچه ننه	ایران	۱،۰۰۰	۲۰،۰۰۰	۲۰،۰۰۰،۰۰۰
خاک و آتش	ایران	۴۵۰	۲۰،۰۰۰	۹،۰۰۰،۰۰۰
تو و من	ایران	۳۵۰	۲۰،۰۰۰	۷،۰۰۰،۰۰۰

## جدول ۷۴ : سینماهای استان سیستان و بلوچستان سال ۱۳۹۱

ردیف	نام شهر	نام سینما	تعداد سالن	تعداد صندلی	تعداد تماشاگر	متوسط قیمت بلیت ( به ریال )	میزان فروش ( به ریال )
۱	زاهدان	اشراق	۱	۲۰۰	۳،۳۵۰	۲۰،۰۰۰	۶۷،۰۰۰،۰۰۰
	جمع		۱	۲۰۰	۳،۳۵۰	-	۶۷،۰۰۰،۰۰۰

## ۱۷. استان فارس

استان فارس با حدود ۴،۵۹۶،۶۵۸ جمعیت دارای ۱۱ سینمای فعال و ظرفیت ۷۱۲۴ صندلی می‌باشد.

جدول ۷۵: وضعیت فروش سینماهای استان فارس سال ۱۳۹۱

تعداد سینما	تعداد سالن	تعداد صندلی	تعداد تماشاگر	متوسط قیمت بلیت ( به ریال )	میزان فروش ( به ریال )
۱۱	۱۱	۷،۱۲۴	۳۴۷،۹۲۳	۲۴۳۲۲	۸،۴۶۲،۰۸۵،۰۰۰

جدول ۷۶: عملکرد فروش فیلم در استان فارس سال ۱۳۹۱

فیلم	تعداد فیلم	تعداد تماشاگر	متوسط قیمت بلیت ( به ریال )	میزان فروش ( به ریال )
ایرانی	۷۵	۳۴۷،۹۲۳	۲۴،۳۲۲	۸،۴۶۲،۰۸۵،۰۰۰
خارجی	۰	۰	-	۰

جدول ۷۷: پر فروشترین فیلم‌های اکران شده در استان فارس سال ۱۳۹۱

نام فیلم	محصول	تعداد تماشاگر	متوسط قیمت بلیت ( به ریال )	میزان فروش ( به ریال )
کلاه قرمزی و بچه ننه	ایران	۷۸،۷۴۸	۲۷،۹۷۱	۲،۲۰۲،۶۵۰،۰۰۰
قلاده های طلا	ایران	۴۲،۲۲۳	۲۰،۱۷۹	۸۵۲،۰۱۰،۰۰۰
من مادر هستم	ایران	۱۸،۰۱۰	۳۰،۰۰۰	۵۴۰،۳۰۰،۰۰۰

## جدول ۷۸: سینماهای استان فارس سال ۱۳۹۱

ردیف	نام شهر	نام سینما	تعداد سالن	تعداد صندلی	تعداد تماشاگر	متوسط قیمت بلیت (به ریال)	میزان فروش (به ریال)
۱	استهبان	قدس	۱	۴۹۱	۵۳۳۴	۱۰،۰۰۰	۵۳۳۴۰۰۰۰
۲	جهرم	باربد- شهیدمصلی نژاد	۱	۸۰۰	۱۴،۱۸۱	۱۰،۰۰۰	۱۴۱،۸۱۰،۰۰۰
۳	داراب	جوان	۱	۲۴۰	۳،۱۴۰	۱۵،۰۰۰	۴۷،۱۰۰،۰۰۰
۴	شیراز	ایران	۱	۹۴۰	۴۰،۸۸۱	۲۵،۰۰۰	۱،۰۲۲،۰۲۵،۰۰۰
۵	شیراز	حافظ	۱	۷۷۴	۴،۹۳۵	۲۰،۳۱۹	۱۰۰،۲۷۵،۰۰۰
۶	شیراز	سعدی	۱	۸۶۰	۴۶،۱۰۷	۲۲،۹۲۲	۱،۰۵۶،۸۵۵،۰۰۰
۷	شیراز	شیراز-قیام	۱	۶۸۴	۲۲،۷۰۴	۲۵،۰۰۰	۵۶۷،۶۰۰،۰۰۰
۸	شیراز	فلسطین	۱	۵۷۵	۴۳،۰۴۵	۲۰،۰۰۰	۸۶۰،۹۰۰،۰۰۰
۹	شیراز	پرسیا - آسیا	۱	۷۶۰	۱۳۰،۴۹۰	۳۰،۰۰۰	۳،۹۱۴،۷۰۰،۰۰۰
۱۰	شیراز	پیام	۱	۵۰۰	۳۲،۶۴۲	۲۰،۰۰۰	۶۵۲،۸۴۰،۰۰۰
۱۱	کازرون	پیام	۱	۵۰۰	۴،۴۶۴	۱۰،۰۰۰	۴۴،۶۴۰،۰۰۰
	جمع		۱۱	۷،۱۲۴	۳۴۷،۹۲۳	-	۸،۴۶۲،۰۸۵،۰۰۰



## ۱۸. استان قزوین

استان قزوین با حدود ۱،۲۰۱،۵۶۵ جمعیت دارای ۲ سینمای فعال و ظرفیت ۳۹۵ صندلی می‌باشد.

جدول ۷۹: وضعیت فروش سینماهای استان قزوین سال ۱۳۹۱

تعداد سینما	تعداد سالن	تعداد صندلی	تعداد تماشاگر	متوسط قیمت بلیت (به ریال)	میزان فروش (به ریال)
۲	۲	۳۹۵	۸۷،۶۲۱	۲۹۸۹۷	۲،۶۱۹،۶۳۰،۰۰۰

جدول ۸۰: عملکرد فروش فیلم در استان قزوین سال ۱۳۹۱

فیلم	تعداد فیلم	تعداد تماشاگر	متوسط قیمت بلیت (به ریال)	میزان فروش (به ریال)
ایرانی	۲۰	۸۷،۶۲۱	۲۹۸۹۷	۲،۶۱۹،۶۳۰،۰۰۰
خارجی	۰	۰	-	۰

جدول ۸۱: پر فروشترین فیلم‌های اکران شده در استان قزوین سال ۱۳۹۱

نام فیلم	محصول	تعداد تماشاگر	متوسط قیمت بلیت (به ریال)	میزان فروش (به ریال)
بی خود و بی جهت	ایران	۷،۱۰۶	۳۰،۰۰۰	۲۱۳،۱۸۰،۰۰۰
زندگی خصوصی خانم و آقای میم	ایران	۶،۵۹۰	۳۰،۰۰۰	۱۹۷،۷۰۰،۰۰۰
بی خداحافظی	ایران	۵،۹۹۶	۳۰،۰۰۰	۱۷۹،۸۸۰،۰۰۰

## جدول ۸۲: سینماهای استان قزوین سال ۱۳۹۱

ردیف	نام شهر	نام سینما	تعداد سالن	تعداد صندلی	تعداد تماشاگر	متوسط قیمت بلیت (به ریال)	میزان فروش (به ریال)
۱	قزوین	بهمن	۱	۱۹۵	۴۹,۴۹۷	۲۹,۸۱۸	۱,۴۷۵,۹۱۰,۰۰۰
۲	قزوین	مهتاب	۱	۲۰۰	۳۸,۱۲۴	۳۰,۰۰۰	۱,۱۴۳,۷۲۰,۰۰۰
	جمع		۲	۳۹۵	۸۷,۶۲۱	-	۲,۶۱۹,۶۳۰,۰۰۰

## ۱۹. استان قم

استان قم با حدود ۱،۱۵۱،۶۷۲ قم دارای ۴ سینما و ۵ سالن فعال و ظرفیت ۱۸۲۰ صندلی می‌باشد. اطلاعات فیلم‌های اکران شده در سینماها موجود نیست.

### جدول ۸۳: وضعیت فروش سینماهای استان قم سال ۱۳۹۱

تعداد سینما	تعداد سالن	تعداد صندلی	تعداد تماشاگر	متوسط قیمت بلیت (به ریال)	میزان فروش (به ریال)
۴	۵	۱،۸۲۰	۱۲۴،۱۳۶	۲۴۶۲۷	۳،۰۵۷،۰۴۰،۰۰۰

### جدول ۸۴: عملکرد فروش فیلم در استان قم سال ۱۳۹۱

فیلم	تعداد فیلم	تعداد تماشاگر	متوسط قیمت بلیت (به ریال)	میزان فروش (به ریال)
ایرانی	-	-	-	-
خارجی	-	-	-	-

### جدول ۸۵: پر فروشترین فیلم‌های اکران شده در استان قم سال ۱۳۹۱

نام فیلم	محصول	تعداد تماشاگر	متوسط قیمت بلیت (به ریال)	میزان فروش (به ریال)
-	-	-	-	-
-	-	-	-	-
-	-	-	-	-

## جدول ۸۶: سینماهای استان قم سال ۱۳۹۱

ردیف	نام شهر	نام سینما	تعداد سالن	تعداد صندلی	تعداد تماشاگر	متوسط قیمت بلیت (به ریال)	میزان فروش (به ریال)
۱	قم	تربیت	۱	۴۵۰	۶۵،۰۰۰	۲۰،۰۰۰	۱،۳۰۰،۰۰۰،۰۰۰
۲	قم	شهر آفتاب	۱	۵۷۰	۸۶۰	۱۵،۰۰۰	۱۲،۹۰۰،۰۰۰
۳	قم	نور	۱	۵۰۰	۲۷۶	۱۵،۰۰۰	۴،۱۴۰،۰۰۰
۴	قم	ونوس	۲	۳۰۰	۵۸،۰۰۰	۳۰،۰۰۰	۱،۷۴۰،۰۰۰،۰۰۰
	جمع		۵	۱،۸۲۰	۱۲۴،۱۳۶	-	۳،۰۵۷،۰۴۰،۰۰۰

## ۲۰. استان کردستان

استان کردستان با حدود ۱,۴۹۳,۶۴۵ جمعیت دارای ۲ سینما و ۴ سالن فعال به ظرفیت ۱۴۵۹ صندلی می‌باشد.

جدول ۸۷: وضعیت فروش سینماهای استان کردستان سال ۱۳۹۱

تعداد سینما	تعداد سالن	تعداد صندلی	تعداد تماشاگر	متوسط قیمت بلیت (به ریال)	میزان فروش (به ریال)
۲	۴	۱,۴۵۹	۲۳,۰۵۵	۲۴۹۱۱	۵۷۴,۳۲۰,۰۰۰

جدول ۸۸: عملکرد فروش فیلم در استان کردستان سال ۱۳۹۱

فیلم	تعداد فیلم	تعداد تماشاگر	متوسط قیمت بلیت (به ریال)	میزان فروش (به ریال)
ایرانی	۲۷	۲۳,۰۵۵	۲۴,۹۱۱	۵۷۴,۳۲۰,۰۰۰
خارجی	۰	۰	-	۰

جدول ۸۹: پر فروشترین فیلم‌های اکران شده در استان کردستان سال ۱۳۹۱

نام فیلم	محصول	تعداد تماشاگر	متوسط قیمت بلیت (به ریال)	میزان فروش (به ریال)
قلاده های طلا	ایران	۲,۹۳۷	۲۰,۰۰۰	۵۸,۷۴۰,۰۰۰
کلاه قرمزی و بچه ننه	ایران	۲,۵۵۴	۲۰,۰۰۰	۵۱,۰۸۰,۰۰۰
زندگی خصوصی خانم و آقای میم	ایران	۱,۲۶۵	۳۰,۰۰۰	۳۷,۹۵۰,۰۰۰

## جدول ۹۰: سینماهای استان کردستان سال ۱۳۹۱

ردیف	نام شهر	نام سینما	تعداد سالن	تعداد صندلی	تعداد تماشاگر	متوسط قیمت بلیت (به ریال)	میزان فروش (به ریال)
۱	سنندج	شیدا	۱	۷۰۰	۱۴,۸۶۲	۲۲,۱۰۵	۳۲۸,۵۳۰,۰۰۰
۲	سنندج	بهمن	۳	۷۵۹	۸,۱۹۳	۳۰,۰۰۰	۲۴۵,۷۹۰,۰۰۰
	جمع		۴	۱,۴۵۹	۲۳,۰۵۵	-	۵۷۴,۳۲۰,۰۰۰

## ۲۱. استان کرمان

استان کرمان با حدود ۲،۹۳۸،۹۸۸ جمعیت دارای ۴ سینمای فعال و ظرفیت ۲۰۵۸ صندلی می‌باشد.

جدول ۹۱: وضعیت فروش سینماهای استان کرمان سال ۱۳۹۱

تعداد سینما	تعداد سالن	تعداد صندلی	تعداد تماشاگر	متوسط قیمت بلیت ( به ریال )	میزان فروش ( به ریال )
۴	۴	۲۰۵۸	۵۸،۴۶۰	۲۲۱۳۲	۱،۲۹۳،۸۳۰،۰۰۰

جدول ۹۲: عملکرد فروش فیلم در استان کرمان سال ۱۳۹۱

فیلم	تعداد فیلم	تعداد تماشاگر	متوسط قیمت بلیت ( به ریال )	میزان فروش ( به ریال )
ایرانی	۳۹	۵۸،۴۶۰	۲۲۱۳۲	۱،۲۹۳،۸۳۰،۰۰۰
خارجی	۰	۰	-	۰

جدول ۹۳: پر فروشترین فیلم‌های اکران شده در استان کرمان سال ۱۳۹۱

نام فیلم	محصول	تعداد تماشاگر	متوسط قیمت بلیت ( به ریال )	میزان فروش ( به ریال )
قلاده های طلا	ایران	۹،۷۴۵	۱۹،۹۶۸	۱۹۴،۵۹۰،۰۰۰
کلاه قرمزی و بچه ننه	ایران	۶،۸۷۷	۲۴،۲۳۹	۱۶۶،۶۹۰،۰۰۰
تو و من	ایران	۵،۰۷۱	۲۴،۲۴۰	۱۲۲،۹۲۰،۰۰۰

## جدول ۹۴: سینماهای استان کرمان سال ۱۳۹۱

ردیف	نام شهر	نام سینما	تعداد سالن	تعداد صندلی	تعداد تماشاگر	متوسط قیمت بلیت (به ریال)	میزان فروش (به ریال)
۱	سیرجان	قدس	۱	۴۸۰	۲,۲۵۲	۱۹,۷۹۶	۴۴,۵۸۰,۰۰۰
۲	شهر بابک	فرهنگ	۱	۲۳۰	۶,۰۰۳	۱۹,۹۴۸	۱۱۹,۷۵۰,۰۰۰
۳	کرمان	آسیا	۱	۶۱۲	۱۹,۳۰۰	۲۲,۶۰۱	۴۳۶,۲۰۰,۰۰۰
۴	کرمان	مهتاب	۱	۷۳۶	۳۰,۹۰۵	۲۲,۴۳۳	۶۹۳,۳۰۰,۰۰۰
	جمع		۴	۲,۰۵۸	۵۸,۴۶۰	-	۱,۲۹۳,۸۳۰,۰۰۰



## ۲۲. استان کرمانشاه

استان کرمانشاه با حدود ۱،۹۴۵،۲۲۷ جمعیت دارای ۲ سینمای فعال و ظرفیت ۱۰۵۱ صندلی می‌باشد.

### جدول ۹۵: وضعیت فروش سینماهای استان کرمانشاه سال ۱۳۹۱

تعداد سینما	تعداد سالن	تعداد صندلی	تعداد تماشاگر	متوسط قیمت بلیت (به ریال)	میزان فروش (به ریال)
۲	۲	۱۰۵۱	۴۱،۴۱۶	۲۳،۲۶۲	۹۶۳،۴۲۰،۰۰۰

### جدول ۹۶: عملکرد فروش فیلم در استان کرمانشاه سال ۱۳۹۱

فیلم	تعداد فیلم	تعداد تماشاگر	متوسط قیمت بلیت (به ریال)	میزان فروش (به ریال)
ایرانی	۳۸	۴۱،۴۱۶	۲۳،۲۶۲	۹۶۳،۴۲۰،۰۰۰
خارجی	۰	۰	-	۰

### جدول ۹۷: پر فروشترین فیلم‌های اکران شده در استان کرمانشاه سال ۱۳۹۱

نام فیلم	محصول	تعداد تماشاگر	متوسط قیمت بلیت (به ریال)	میزان فروش (به ریال)
کلاه قرمزی و بچه ننه	ایران	۱۳،۶۳۴	۲۲،۲۱۹	۳۰۲،۹۳۰،۰۰۰
قلاده های طلا	ایران	۴،۵۹۳	۲۲،۶۳۶	۱۰۳،۹۶۵،۰۰۰
تو و من	ایران	۳،۶۳۳	۲۳،۸۰۸	۸۶،۴۹۵،۰۰۰

## جدول ۹۸ : سینماهای استان کرمانشاه سال ۱۳۹۱

ردیف	نام شهر	نام سینما	تعداد سالن	تعداد صندلی	تعداد تماشاگر	متوسط قیمت بلیت ( به ریال )	میزان فروش ( به ریال )
۱	کرمانشاه	آزادی	۱	۵۰۱	۲۴.۷۴۳	۲۲.۳۲۵	۵۵۲.۳۸۵.۰۰۰
۲	کرمانشاه	فرهنگ	۱	۵۵۰	۱۶.۶۷۳	۲۴.۶۵۳	۴۱۱.۰۳۵.۰۰۰
	جمع		۲	۱.۰۵۱	۴۱.۴۱۶	-	۹۶۳.۴۲۰.۰۰۰

## ۲۳. استان کهگیلویه و بویراحمد

استان کهگیلویه و بویراحمد با حدود ۶۵۸،۶۲۹ جمعیت دارای ۴ سینمای فعال و ظرفیت ۱۶۱۲ صندلی می باشد. اطلاعات فیلم های اکران شده در استان موجود نمی باشد.

جدول ۹۹: وضعیت فروش سینماهای استان کهگیلویه و بویراحمد سال ۱۳۹۱

تعداد سینما	تعداد سالن	تعداد صندلی	تعداد تماشاگر	متوسط قیمت بلیت ( به ریال )	میزان فروش ( به ریال )
۴	۴	۱،۶۱۲	۷۲،۰۰۰	۱۰۰۰۰	۷۲۰،۰۰۰،۰۰۰

جدول ۱۰۰: عملکرد فروش فیلم در استان کهگیلویه و بویراحمد سال ۱۳۹۱

فیلم	تعداد فیلم	تعداد تماشاگر	متوسط قیمت بلیت ( به ریال )	میزان فروش ( به ریال )
ایرانی	-	-	-	-
خارجی	-	-	-	-

جدول ۱۰۱: پر فروشترین فیلم های اکران شده در استان کهگیلویه و بویراحمد سال ۱۳۹۱

نام فیلم	محصول	تعداد تماشاگر	متوسط قیمت بلیت ( به ریال )	میزان فروش ( به ریال )
-	-	-	-	-
-	-	-	-	-
-	-	-	-	-

## جدول ۱۰۲: سینماهای استان کهگیلویه و بویراحمد سال ۱۳۹۱

ردیف	نام شهر	نام سینما	تعداد سالن	تعداد صندلی	تعداد تماشاگر	متوسط قیمت بلیت (به ریال)	میزان فروش (به ریال)
۱	دهدشت	دهناد	۱	۴۰۰	۱۷,۰۰۰	۲۰,۰۰۰	۳۴۰,۰۰۰,۰۰۰
۲	گچساران	آزادی	۱	۵۵۰	۲۷,۵۰۰	۴,۰۰۰	۱۱۰,۰۰۰,۰۰۰
۳	گچساران	مهرگان	۱	۳۵۰	۱۷,۵۰۰	۴,۰۰۰	۷۰,۰۰۰,۰۰۰
۴	یاسوج	هنر	۱	۳۱۲	۱۰,۰۰۰	۲۰,۰۰۰	۲۰۰,۰۰۰,۰۰۰
	جمع		۴	۱,۶۱۲	۷۲,۰۰۰	-	۷۲۰,۰۰۰,۰۰۰

## ۲۴. استان گلستان

استان گلستان با حدود ۱،۷۷۷،۰۱۴ جمعیت دارای ۴ سینما و ۶ سالن فعال و ظرفیت ۱۸۲۷ صندلی می‌باشد.

جدول ۱۰۳: وضعیت فروش سینماهای استان گلستان سال ۱۳۹۱

تعداد سینما	تعداد سالن	تعداد صندلی	تعداد تماشاگر	متوسط قیمت بلیت ( به ریال )	میزان فروش ( به ریال )
۴	۶	۱۸۲۷	۹۸،۵۰۳	۱۸۷۱۳	۱،۸۴۳،۳۱۳،۰۰۰

جدول ۱۰۴: عملکرد فروش فیلم در استان گلستان سال ۱۳۹۱

فیلم	تعداد فیلم	تعداد تماشاگر	متوسط قیمت بلیت ( به ریال )	میزان فروش ( به ریال )
ایرانی	۵۹	۹۸،۵۰۳	۱۸۷۱۳	۱،۸۴۳،۳۱۳،۰۰۰
خارجی	۰	۰	-	۰

جدول ۱۰۵: پر فروشترین فیلم‌های اکران شده در استان گلستان سال ۱۳۹۱

نام فیلم	محصول	تعداد تماشاگر	متوسط قیمت بلیت ( به ریال )	میزان فروش ( به ریال )
کلاه قرمزی و بچه ننه	ایران	۲۸،۶۸۸	۱۸،۹۵۸	۵۴۳،۸۶۵،۰۰۰
قلاده های طلا	ایران	۱۶،۰۷۷	۱۶،۵۷۲	۲۶۶،۴۲۵،۰۰۰
نارنجی پوش	ایران	۴،۳۲۸	۱۸،۴۳۵	۷۹،۷۸۵،۰۰۰

## جدول ۱۰۶: سینماهای استان گلستان سال ۱۳۹۱

ردیف	نام شهر	نام سینما	تعداد سالن	تعداد صندلی	تعداد تماشاگر	متوسط قیمت بلیت (به ریال)	میزان فروش (به ریال)
۱	آزادشهر	بهمن	۱	۳۳۳	۴۹۲۱	۱۲،۳۳۳	۶۰۶۹۰،۰۰۰
۲	گرگان	عصر جدید - رسالت	۲	۴۹۰	۴۸،۹۷۸	۲۱،۸۹۹	۱،۰۷۲،۵۹۰،۰۰۰
۳	گرگان	قدس - ۲۲ بهمن	۲	۵۱۰	۱۲،۹۷۳	۱۳،۱۸۴	۱۷۱،۰۳۳،۰۰۰
۴	گنبدکاوس	هجرت	۱	۴۹۴	۳۱،۶۳۱	۱۷،۰۴۰	۵۳۹،۰۰۰،۰۰۰
	جمع		۶	۱،۸۲۷	۹۸،۵۰۳	-	۱،۸۴۳،۳۱۳،۰۰۰

## ۲۵. استان گیلان

استان گلستان با حدود ۲,۴۸۰,۸۷۴ جمعیت دارای ۱۰ سینما و ۱۱ سالن فعال و ظرفیت ۵۴۱۴ صندلی می باشد.

### جدول ۱۰۷: وضعیت فروش سینماهای استان گیلان سال ۱۳۹۱

تعداد سینما	تعداد سالن	تعداد صندلی	تعداد تماشاگر	متوسط قیمت بلیت (به ریال)	میزان فروش (به ریال)
۱۰	۱۱	۵,۴۱۴	۲۴۳,۴۷۳	۲۳,۰۷۸	۵,۶۱۸,۸۹۹,۰۰۰

### جدول ۱۰۸: عملکرد فروش فیلم در استان گیلان سال ۱۳۹۱

فیلم	تعداد فیلم	تعداد تماشاگر	متوسط قیمت بلیت (به ریال)	میزان فروش (به ریال)
ایرانی	۶۷	۲۴۳,۴۲۴	۲۳,۰۷۹	۵,۶۱۷,۹۱۹,۰۰۰
خارجی	۱	۴۹	۲۰,۰۰۰	۹۸۰,۰۰۰

### جدول ۱۰۹: پر فروشترین فیلم‌های اکران شده در استان گیلان سال ۱۳۹۱

نام فیلم	محصول	تعداد تماشاگر	متوسط قیمت بلیت (به ریال)	میزان فروش (به ریال)
کلاه قرمزی و بچه ننه	ایران	۵۰,۷۶۹	۲۳,۲۹۹	۱,۱۸۲,۸۷۰,۰۰۰
قلاده های طلا	ایران	۲۷,۷۳۵	۲۳,۱۲۴	۶۴۱,۳۵۵,۰۰۰
نارنجی پوش	ایران	۲۳,۰۹۱	۱۷,۳۵۱	۴۰۰,۶۴۵,۵۰۰

## جدول ۱۱۰: سینماهای استان گیلان سال ۱۳۹۱

ردیف	نام شهر	نام سینما	تعداد سالن	تعداد صندلی	تعداد تماشاگر	متوسط قیمت بلیت (به ریال)	میزان فروش (به ریال)
۱	آستارا	دریا	۱	۲۷۸	۳,۵۸۸	۲۰,۰۰۰	۷۱,۷۶۰,۰۰۰
۲	بندرانزلی	قدس - هلال احمر	۱	۴۴۸	۷,۷۱۳	۱۹,۹۷۳	۱۵۴,۰۵۰,۰۰۰
۳	بندرانزلی	گل سرخ	۱	۸۵۰	۱۶,۳۴۰	۲۰,۰۰۰	۳۲۶,۸۰۰,۰۰۰
۴	رشت	بیست و دو بهمن	۱	۹۰۰	۶۴,۱۳۶	۲۱,۶۴۶	۱,۳۸۸,۲۶۰,۰۰۰
۵	رشت	سپیدرود	۲	۴۵۴	۸۸,۸۴۵	۲۴,۴۶۶	۲,۱۷۳,۶۴۵,۰۰۰
۶	رشت	میرزا کوچک خان	۱	۷۵۰	۵۳,۲۱۴	۲۴,۹۳۱	۱,۳۲۶,۶۵۵,۰۰۰
۷	فومن	طلوع	۱	۶۸۰	۱,۰۲۵	۱۶,۰۰۰	۱۶,۴۰۰,۰۰۰
۸	لاهیجان	شهرسبز - قدس -	۱	۲۳۰	۴۴۶	۳۰,۰۰۰	۱۳,۳۸۰,۰۰۰
۹	لنگرود	آزادی	۱	۳۲۴	۷,۴۵۶	۱۸,۸۹۱	۱۴۰,۸۴۹,۰۰۰
۱۰	ماسال	شادی	۱	۵۰۰	۷۱۰	۱۰,۰۰۰	۷,۱۰۰,۰۰۰
	جمع		۱۱	۵,۴۱۴	۲۴۳,۴۷۳	-	۵,۶۱۸,۸۹۹,۰۰۰



## ۲۶. استان لرستان

استان لرستان با حدود ۱،۷۵۴،۲۴۳ جمعیت دارای ۵ سینمای فعال و ظرفیت ۲۳۷۶ صندلی می باشد.

جدول ۱۱۱: وضعیت فروش سینماهای استان لرستان سال ۱۳۹۱

تعداد سینما	تعداد سالن	تعداد صندلی	تعداد تماشاگر	متوسط قیمت بلیت ( به ریال )	میزان فروش ( به ریال )
۵	۵	۲،۳۷۶	۶۵،۹۵۴	۲۱۲۵۴	۱،۴۰۱،۸۰۶،۰۰۰

جدول ۱۱۲: عملکرد فروش فیلم در استان لرستان سال ۱۳۹۱

فیلم	تعداد فیلم	تعداد تماشاگر	متوسط قیمت بلیت ( به ریال )	میزان فروش ( به ریال )
ایرانی	۵۰	۶۵،۹۵۴	۲۱۲۵۴	۱،۴۰۱،۸۰۶،۰۰۰
خارجی	۰	۰	—	۰

جدول ۱۱۳: پر فروشترین فیلم‌های اکران شده در استان لرستان سال ۱۳۹۱

نام فیلم	محصول	تعداد تماشاگر	متوسط قیمت بلیت ( به ریال )	میزان فروش ( به ریال )
قلاده های طلا	ایران	۱۷،۴۲۰	۱۹،۹۲۱	۳۴۷،۰۲۴،۰۰۰
کلاه قرمزی و بچه ننه	ایران	۱۳،۰۴۱	۲۱،۹۵۴	۲۸۶،۳۰۵،۰۰۰
بوسیدن روی ماه	ایران	۲،۶۸۵	۲۴،۶۳۹	۶۶،۱۵۵،۰۰۰

## جدول ۱۱۴: سینماهای استان لرستان سال ۱۳۹۱

ردیف	نام شهر	نام سینما	تعداد سالن	تعداد صندلی	تعداد تماشاگر	متوسط قیمت بلیت (به ریال)	میزان فروش (به ریال)
۱	الیگودرز	تماشا	۱	۳۰۰	۲,۹۶۸	۲۱,۶۹۵	۶۴,۳۹۰,۰۰۰
۲	بروجرد	فلسطین	۱	۱,۰۱۷	۲۰,۸۲۲	۲۰,۱۶۶	۴۱۹,۸۸۹,۰۰۰
۳	خرم آباد	استقلال	۱	۴۵۹	۳۹,۸۰۸	۲۱,۸۸۲	۸۷۱,۰۶۵,۰۰۰
۴	خرم آباد	ایران	۱	۳۰۰	۱۵۴	۱۵,۰۰۰	۲,۳۱۰,۰۰۰
۵	دورود	کیهان	۱	۳۰۰	۲,۲۰۲	۲۰,۰۵۱	۴۴,۱۵۲,۰۰۰
	جمع		۵	۲,۳۷۶	۶۵,۹۵۴	-	۱,۴۰۱,۸۰۶,۰۰۰

## ۲۷. استان مازندران

استان مازندران با حدود ۳،۰۷۳،۹۴۳ جمعیت دارای ۹ سینما و ۱۰ سالن فعال و ظرفیت ۴۴۸۳ صندلی می باشد.

جدول ۱۱۵: وضعیت فروش سینماهای استان مازندران سال ۱۳۹۱

تعداد سینما	تعداد سالن	تعداد صندلی	تعداد تماشاگر	متوسط قیمت بلیت ( به ریال )	میزان فروش ( به ریال )
۹	۱۰	۴،۴۸۳	۳۱۹،۰۱۹	۲۱۲۰۷	۶،۷۶۵،۵۳۰،۰۰۰

جدول ۱۱۶: عملکرد فروش فیلم در استان مازندران سال ۱۳۹۱

فیلم	تعداد فیلم	تعداد تماشاگر	متوسط قیمت بلیت ( به ریال )	میزان فروش ( به ریال )
ایرانی	۸۴	۳۱۹،۰۱۹	۲۱۲۰۷	۶،۷۶۵،۵۳۰،۰۰۰
خارجی	۰	۰	-	۰

جدول ۱۱۷: پر فروشترین فیلم‌های اکران شده در استان مازندران سال ۱۳۹۱

نام فیلم	محصول	تعداد تماشاگر	متوسط قیمت بلیت ( به ریال )	میزان فروش ( به ریال )
کلاه قرمزی و بچه ننه	ایران	۹۰،۷۵۹	۲۱،۶۲۱	۱،۹۶۲،۳۲۵،۰۰۰
قلاده های طلا	ایران	۵۱،۵۴۳	۲۰،۸۳۷	۱،۰۷۳،۹۹۰،۰۰۰
خوابم می آید	ایران	۱۴،۱۹۵	۲۱،۰۰۶	۲۹۸،۱۸۰،۰۰۰

## جدول ۱۱۸: سینماهای استان مازندران سال ۱۳۹۱

ردیف	نام شهر	نام سینما	تعداد سالن	تعداد صندلی	تعداد تماشاگر	متوسط قیمت بلیت (به ریال)	میزان فروش (به ریال)
۱	آمل	بهمن	۲	۴۴۸	۳۳,۳۴۲	۱۸,۰۳۲	۶۰۱,۲۱۳,۰۰۰
۲	بابل	آزادی	۱	۴۲۳	۲۸,۰۵۵	۱۸,۴۳۸	۵۱۷,۲۸۰,۰۰۰
۳	بابل	انقلاب	۱	۴۱۷	۵۲,۲۳۴	۲۰,۷۵۲	۱,۰۸۳,۹۸۵,۰۰۰
۴	بابلسر	شقایق	۱	۵۹۱	۵۰,۲۰۴	۱۸,۵۶۷	۹۳۲,۱۲۰,۰۰۰
۵	بهشهر	بهمن-قدس	۱	۳۴۰	۱۱,۳۸۷	۱۶,۲۴۱	۱۸۴,۹۴۰,۰۰۰
۶	تنکابن	انقلاب	۱	۵۰۰	۱۶,۳۵۷	۱۴,۱۵۹	۲۳۱,۵۹۷,۰۰۰
۷	تنکابن	ایران	۱	۲۰۰	۴,۵۸۶	۱۰,۸۴۲	۴۹,۷۲۰,۰۰۰
۸	ساری	سپهر	۱	۹۷۰	۷۰,۰۰۳	۲۲,۵۵۸	۱,۵۷۹,۱۴۵,۰۰۰
۹	چالوس	جهان نما	۱	۵۹۴	۵۲,۸۵۱	۳۰,۰۰۰	۱,۵۸۵,۵۳۰,۰۰۰
	جمع		۱۰	۴,۴۸۳	۳۱۹,۰۱۹	-	۶,۷۶۵,۵۳۰,۰۰۰

## ۲۸. استان مرکزی

استان مرکزی با حدود ۱،۴۱۳،۹۵۹ جمعیت دارای ۳ سینما و ۴ سالن فعال و ظرفیت ۱۴۷۰ صندلی می‌باشد. اطلاعات فیلم‌های اکران شده در سینماها موجود نیست.

جدول ۱۱۹: وضعیت فروش سینماهای استان مرکزی سال ۱۳۹۱

تعداد سینما	تعداد سالن	تعداد صندلی	تعداد تماشاگر	متوسط قیمت بلیت ( به ریال )	میزان فروش ( به ریال )
۳	۴	۱،۴۷۰	۵۲،۲۶۱	۲۵۰۶۴	۱،۳۰۹،۸۶۲،۰۰۰

جدول ۱۲۰: عملکرد فروش فیلم در استان مرکزی سال ۱۳۹۱

فیلم	تعداد فیلم	تعداد تماشاگر	متوسط قیمت بلیت ( به ریال )	میزان فروش ( به ریال )
ایرانی	-	-	-	-
خارجی	-	-	-	-

جدول ۱۲۱: پر فروشترین فیلم‌های اکران شده در استان مرکزی سال ۱۳۹۱

نام فیلم	محصول	تعداد تماشاگر	متوسط قیمت بلیت ( به ریال )	میزان فروش ( به ریال )
-	-	-	-	-
-	-	-	-	-
-	-	-	-	-

## جدول ۱۲۲: سینماهای استان مرکزی سال ۱۳۹۱

ردیف	نام شهر	نام سینما	تعداد سالن	تعداد صندلی	تعداد تماشاگر	متوسط قیمت بلیت (به ریال)	میزان فروش (به ریال)
۱	اراک	عصر جدید	۲	۴۵۰	۲۴.۹۶۰	۲۵,۰۰۰	۶۲۴,۰۰۰,۰۰۰
۲	اراک	فرهنگ	۱	۶۰۰	۲۶.۶۳۴	۲۵,۰۰۰	۶۶۵,۸۶۲,۰۰۰
۳	لاله	خمین	۱	۴۲۰	۶۶۷	۳۰,۰۰۰	۲۰,۰۰۰,۰۰۰
	جمع		۴	۱,۴۷۰	۵۲,۲۶۱	-	۱,۳۰۹,۸۶۲,۰۰۰

## ۲۹. استان هرمزگان

استان هرمزگان با حدود ۱،۵۷۸،۱۸۳ جمعیت دارای ۲ سینمای فعال و ظرفیت ۴۳۶ صندلی می‌باشد.

**جدول ۱۲۳: وضعیت فروش سینماهای استان هرمزگان سال ۱۳۹۱**

تعداد سینما	تعداد سالن	تعداد صندلی	تعداد تماشاگر	متوسط قیمت بلیت (به ریال)	میزان فروش (به ریال)
۲	۲	۴۳۶	۶۱،۴۸۵	۲۳،۱۵۲	۱،۴۲۳،۵۱۵،۰۰۰

**جدول ۱۲۴: عملکرد فروش فیلم در استان هرمزگان سال ۱۳۹۱**

فیلم	تعداد فیلم	تعداد تماشاگر	متوسط قیمت بلیت (به ریال)	میزان فروش (به ریال)
ایرانی	۴۴	۶۱،۴۸۵	۲۳،۱۵۲	۱،۴۲۳،۵۱۵،۰۰۰
خارجی	۰	۰	-	۰

**جدول ۱۲۵: پر فروشترین فیلم‌های اکران شده در استان هرمزگان سال ۱۳۹۱**

نام فیلم	محصول	تعداد تماشاگر	متوسط قیمت بلیت (به ریال)	میزان فروش (به ریال)
کلاه قرمزی و بچه ننه	ایران	۱۰،۰۸۲	۲۲،۶۶۴	۲۲۸،۵۰۰،۰۰۰
قلاده های طلا	ایران	۷،۲۲۴	۲۴،۶۹۱	۱۷۸،۳۷۰،۰۰۰
گشت ارشاد	ایران	۵،۳۸۱	۲۵،۰۰۰	۱۳۴،۵۲۵،۰۰۰

## جدول ۱۲۶: سینماهای استان هرمزگان سال ۱۳۹۱

ردیف	نام شهر	نام سینما	تعداد سالن	تعداد صندلی	تعداد تماشاگر	متوسط قیمت بلیت (به ریال)	میزان فروش (به ریال)
۱	بندرعباس	ستاره جنوب	۱	۲۰۷	۲۱،۷۸۱	۲۲،۹۹۱	۵۰۰،۷۶۵،۰۰۰
۲	بندرعباس	ستاره شهر	۱	۲۲۹	۳۹،۷۰۴	۲۳،۲۴۱	۹۲۲،۷۵۰،۰۰۰
	جمع		۲	۴۳۶	۶۱،۴۸۵	-	۱،۴۲۳،۵۱۵،۰۰۰



## ۳۰. استان همدان

استان همدان با حدود ۱،۷۵۸،۲۶۸ جمعیت دارای ۵ سینما و ۶ سالن فعال و ظرفیت ۱۹۰۲ صندلی می باشد.

جدول ۱۲۷: وضعیت فروش سینماهای استان همدان سال ۱۳۹۱

تعداد سینما	تعداد سالن	تعداد صندلی	تعداد تماشاگر	متوسط قیمت بلیت ( به ریال )	میزان فروش ( به ریال )
۵	۶	۱،۹۰۲	۱۸۰،۶۲۱	۱۸۷۵۸	۳،۳۸۸،۱۰۳،۰۰۰

جدول ۱۲۸: عملکرد فروش فیلم در استان همدان سال ۱۳۹۱

فیلم	تعداد فیلم	تعداد تماشاگر	متوسط قیمت بلیت ( به ریال )	میزان فروش ( به ریال )
ایرانی	۵۲	۱۸۰،۶۲۱	۱۸۷۵۸	۳،۳۸۸،۱۰۳،۰۰۰
خارجی	۰	۰	-	۰

جدول ۱۲۹: پر فروشترین فیلم‌های اکران شده در استان همدان سال ۱۳۹۱

نام فیلم	محصول	تعداد تماشاگر	متوسط قیمت بلیت ( به ریال )	میزان فروش ( به ریال )
کلاه قرمزی و بچه ننه	ایران	۴۲،۸۲۳	۲۰،۰۶۷	۸۵۹،۳۳۵،۰۰۰
قلاده های طلا	ایران	۴۰،۶۷۷	۱۷،۱۹۴	۶۹۹،۳۹۳،۰۰۰
تو و من	ایران	۱۰،۰۹۴	۲۱،۰۱۴	۲۱۲،۱۱۵،۰۰۰

## جدول ۱۳۰: سینماهای استان همدان سال ۱۳۹۱

ردیف	نام شهر	نام سینما	تعداد سالن	تعداد صندلی	تعداد تماشاگر	متوسط قیمت بلیت (به ریال)	میزان فروش (به ریال)
۱	تویسرکان	آزادی	۱	۵۰۰	۲،۵۱۸	۱۵،۹۴۹	۴۰،۱۶۰،۰۰۰
۲	ملایر	بهمن	۱	۳۷۶	۴۸،۷۲۰	۱۸،۲۹۳	۸۹۱،۲۳۳،۰۰۰
۳	همدان	قدس	۲	۴۴۰	۹۵،۷۴۰	۲۰،۲۱۰	۱،۹۳۴،۹۵۰،۰۰۰
۴	همدان	کانون پرورش فکری	۱	۲۰۶	۳۱،۵۴۸	۱۵،۸۷۵	۵۰۰،۸۱۰،۰۰۰
۵	کبودر آهنگ	فرهنگ	۱	۳۸۰	۲،۰۹۵	۱۰،۰۰۰	۲۰،۹۵۰،۰۰۰
	جمع		۶	۱،۹۰۲	۱۸۰،۶۲۱	-	۳،۳۸۸،۱۰۳،۰۰۰

## ۳۱. استان یزد

استان یزد با حدود ۱۰،۷۴،۴۲۸ جمعیت دارای ۲ سینما و ۵ سالن فعال و ظرفیت ۱۵۸۰ صندلی می باشد.

جدول ۱۳۱: وضعیت فروش سینماهای استان یزد سال ۱۳۹۱

تعداد سینما	تعداد سالن	تعداد صندلی	تعداد تماشاگر	متوسط قیمت بلیت ( به ریال )	میزان فروش ( به ریال )
۲	۵	۱،۵۸۰	۱۳۸،۰۶۲	۲۶۵۱۱	۳،۶۶۰،۱۳۵،۵۰۰

جدول ۱۳۲: عملکرد فروش فیلم در استان یزد سال ۱۳۹۱

فیلم	تعداد فیلم	تعداد تماشاگر	متوسط قیمت بلیت ( به ریال )	میزان فروش ( به ریال )
ایرانی	۵۲	۱۳۸،۰۶۲	۲۶۵۱۱	۳،۶۶۰،۱۳۵،۵۰۰
خارجی	۰	۰	-	۰

جدول ۱۳۳: پر فروشترین فیلم‌های اکران شده در استان یزد سال ۱۳۹۱

نام فیلم	محصول	تعداد تماشاگر	متوسط قیمت بلیت ( به ریال )	میزان فروش ( به ریال )
کلاه قرمزی و بچه ننه	ایران	۲۷،۴۳۶	۲۶،۴۴۵	۷۲۵،۵۵۵،۰۰۰
قلاده های طلا	ایران	۱۶،۲۷۲	۲۶،۵۴۵	۴۳۱،۹۴۰،۰۰۰
خوابم می آید	ایران	۱۱،۴۴۳	۲۶،۵۵۴	۳۰۳،۸۵۵،۰۰۰

## جدول ۱۳۴: سینماهای استان یزد سال ۱۳۹۱

ردیف	نام شهر	نام سینما	تعداد سالن	تعداد صندلی	تعداد تماشاگر	متوسط قیمت بلیت (به ریال)	میزان فروش (به ریال)
۱	یزد	تک	۴	۱،۱۸۰	۱۱۸،۳۶۰	۲۶،۱۲۳	۳،۰۹۱،۸۶۶،۰۰۰
۲	یزد	جام جم	۱	۴۰۰	۱۹،۷۰۲	۲۸،۸۴۳	۵۶۸،۲۶۹،۵۰۰
	جمع		۵	۱،۵۸۰	۱۳۸،۰۶۲	-	۳،۶۶۰،۱۳۵،۵۰۰

۱۳۹۱

سازمان سینمایی و امور سمعی بصری

معاونت توسعه فناوری و مطالعات سینمایی

نشانی: تهران، خیابان فاطمی غربی، نبش خیابان سیندخت-پلاک ۲۲۴

تلفن: ۶۶۵۶۳۲۲۰

دورنگار: ۶۶۵۶۳۲۳۷

