

۱۳۹۰

# سالنامه آماری فروش فیلم و سینمای ایران سال ۱۳۹۰





## شناسنامه

عنوان : سالنامه آماری سینمای ایران سال ۱۳۹۰

مدیر پروژه: محمود اربابی

زیرنظر: علیرضا صدرالدینی

تهیه و تدوین : زهره فتحی، پانته آ خاموشی اصفهانی

پیگیری: حسین محمد اسماعیلی

تاریخ انتشار: تابستان ۹۷

نشانی: تهران ، خیابان فاطمی غربی، نبش خیابان سیندخت - پلاک ۲۲۴

تلفن: ۶۶۵۶۳۲۲۰

دورنگار: ۶۶۵۶۳۲۳۷

## فهرست مطالب

## شماره صفحه

۱	مقدمه.....
۲	سینمای ایران سال ۱۳۹۰ در یک نگاه : .....
۳	شاخص ترین های سال ۱۳۹۰.....
۲۱	۱.استان آذربایجان شرقی .....
۲۳	۲.استان آذربایجان غربی .....
۲۵	۳.استان اردبیل .....
۲۷	۴.استان اصفهان .....
۲۹	۵.استان البرز .....
۳۱	۶.استان ایلام .....
۳۳	۷. استان بوشهر.....
۳۵	۸. استان تهران .....
۳۸	۹.استان چهارمحال و بختیاری .....
۴۰	۱۰. استان خراسان شمالی .....
۴۲	۱۱. استان خراسان رضوی .....
۴۴	۱۲. استان خراسان جنوبی .....
۴۶	۱۳. استان خوزستان .....
۴۸	۱۴. استان زنجان .....
۵۰	۱۵. استان سمنان .....
۵۲	۱۶.استان فارس .....
۵۴	۱۷.استان قزوین .....
۵۶	۱۸. استان قم .....
۵۸	۱۹.استان کردستان .....
۶۰	۲۰. استان کرمان .....

۶۲	..... ۲۱. استان کرمانشاه
۶۴	..... ۲۲. استان کهگیلویه و بویراحمد
۶۶	..... ۲۳. استان گلستان
۶۸	..... ۲۴. استان گیلان
۷۰	..... ۲۵. استان لرستان
۷۲	..... ۲۶. استان مازندران
۷۴	..... ۲۷. استان مرکزی
۷۶	..... ۲۸. استان هرمزگان
۷۸	..... ۲۹. استان همدان
۸۰	..... ۳۰. استان یزد

شماره صفحه	فهرست جداول
------------	-------------

۵	..... جدول ۱: وضعیت سینمای کل کشور سال ۱۳۹۰
۷	..... جدول ۲: عملکرد فیلم های ایرانی در سال ۱۳۹۰ به ترتیب بیشترین تعداد تماشاچی
۱۳	..... جدول ۳: عملکرد فیلم های خارجی در سال ۱۳۹۰ به ترتیب بیشترین تعداد تماشاچی
۱۴	..... جدول ۴: ده فیلم پرفروش ایرانی اکران شده در سینماهای کشور سال ۱۳۹۰
۱۵	..... جدول ۵: پنج فیلم پرفروش خارجی اکران شده در سینماهای کشور سال ۱۳۹۰
۱۶	..... جدول ۶: ده استان برتر از نظر جذب تماشاگر به سینما سال ۱۳۹۰
۱۷	..... جدول ۷: ده استان برتر از نظر میزان کارائی سینماها سال ۱۳۹۰
۱۸	..... جدول ۸: سینماهای پرفروش کشور سال ۱۳۹۰
۱۹	..... جدول ۹: سینماهای پرتماشاگر کشور سال ۱۳۹۰
۲۰	..... جدول ۱۰: ده سینمای برتر از نظر میزان کارائی سینماها سال ۱۳۹۰
۲۱	..... جدول ۱۱: وضعیت فروش سینماهای استان آذربایجان شرقی سال ۱۳۹۰
۲۱	..... جدول ۱۲: عملکرد فروش فیلم در استان آذربایجان شرقی سال ۱۳۹۰
۲۱	..... جدول ۱۳: پر فروشترین فیلم های اکران شده در استان آذربایجان شرقی سال ۱۳۹۰
۲۲	..... جدول ۱۴: سینماهای استان آذربایجان شرقی سال ۱۳۹۰
۲۳	..... جدول ۱۵: وضعیت فروش سینماهای استان آذربایجان غربی سال ۱۳۹۰
۲۳	..... جدول ۱۶: عملکرد فروش فیلم در استان آذربایجان غربی سال ۱۳۹۰
۲۳	..... جدول ۱۷: پر فروشترین فیلم های اکران شده در استان آذربایجان غربی سال ۱۳۹۰
۲۴	..... جدول ۱۸: سینماهای استان آذربایجان غربی سال ۱۳۹۰
۲۵	..... جدول ۱۹: وضعیت فروش سینماهای استان اردبیل سال ۱۳۹۰
۲۵	..... جدول ۲۰: عملکرد فروش فیلم در استان اردبیل سال ۱۳۹۰

جدول ۲۱: پر فروشترین فیلم‌های اکران شده در استان اردبیل سال ۱۳۹۰	۲۵
جدول ۲۲: سینماهای استان اردبیل سال ۱۳۹۰	۲۶
جدول ۲۳: وضعیت فروش سینماهای استان اصفهان سال ۱۳۹۰	۲۷
جدول ۲۴: عملکرد فروش فیلم در استان اصفهان سال ۱۳۹۰	۲۷
جدول ۲۵: پر فروشترین فیلم‌های اکران شده در استان اصفهان سال ۱۳۹۰	۲۷
جدول ۲۶: سینماهای استان اصفهان سال ۱۳۹۰	۲۸
جدول ۲۷: وضعیت فروش سینماهای استان البرز سال ۱۳۹۰	۲۹
جدول ۲۸: عملکرد فروش فیلم در استان البرز سال ۱۳۹۰	۲۹
جدول ۲۹: پر فروشترین فیلم‌های اکران شده در استان البرز سال ۱۳۹۰	۲۹
جدول ۳۰: سینماهای استان البرز سال ۱۳۹۰	۳۰
جدول ۳۱: وضعیت فروش سینماهای استان ایلام سال ۱۳۹۰	۳۱
جدول ۳۲: عملکرد فروش فیلم در استان ایلام سال ۱۳۹۰	۳۱
جدول ۳۳: پر فروشترین فیلم‌های اکران شده در استان ایلام سال ۱۳۹۰	۳۱
جدول ۳۴: سینماهای استان ایلام سال ۱۳۹۰	۳۲
جدول ۳۵: وضعیت فروش سینماهای استان بوشهر سال ۱۳۹۰	۳۳
جدول ۳۶: عملکرد فروش فیلم در استان بوشهر سال ۱۳۹۰	۳۳
جدول ۳۷: پر فروشترین فیلم‌های اکران شده در استان بوشهر سال ۱۳۹۰	۳۳
جدول ۳۸: سینماهای استان بوشهر سال ۱۳۹۰	۳۴
جدول ۳۹: وضعیت فروش سینماهای استان تهران سال ۱۳۹۰	۳۵
جدول ۴۰: عملکرد فروش فیلم در استان تهران سال ۱۳۹۰	۳۵
جدول ۴۱: پر فروشترین فیلم‌های اکران شده در استان تهران سال ۱۳۹۰	۳۵
جدول ۴۲: سینماهای استان تهران سال ۱۳۹۰	۳۶
جدول ۴۳: وضعیت فروش سینماهای استان چهارمحال و بختیاری سال ۱۳۹۰	۳۸
جدول ۴۴: عملکرد فروش فیلم در استان چهارمحال و بختیاری سال ۱۳۹۰	۳۸
جدول ۴۵: پر فروشترین فیلم‌های اکران شده در استان چهارمحال و بختیاری سال ۱۳۹۰	۳۸
جدول ۴۶: سینماهای استان چهارمحال و بختیاری سال ۱۳۹۰	۳۹
جدول ۴۷: وضعیت فروش سینماهای استان خراسان شمالی سال ۱۳۹۰	۴۰
جدول ۴۸: عملکرد فیلم در استان خراسان شمالی سال ۱۳۹۰ فروش	۴۰
جدول ۴۹: پر فروشترین فیلم‌های اکران شده در استان خراسان شمالی سال ۱۳۹۰	۴۰
جدول ۵۰: سینماهای استان خراسان شمالی سال ۱۳۹۰	۴۱
جدول ۵۱: وضعیت فروش سینماهای استان خراسان رضوی سال ۱۳۹۰	۴۲
جدول ۵۲: عملکرد فروش فیلم در استان خراسان رضوی سال ۱۳۹۰	۴۲
جدول ۵۳: پر فروشترین فیلم‌های اکران شده در استان خراسان رضوی سال ۱۳۹۰	۴۲
جدول ۵۴: سینماهای استان خراسان رضوی سال ۱۳۹۰	۴۳
جدول ۵۵: وضعیت فروش سینماهای استان خراسان جنوبی سال ۱۳۹۰	۴۴
جدول ۵۶: عملکرد فروش فیلم در استان خراسان جنوبی سال ۱۳۹۰	۴۴
جدول ۵۷: پر فروشترین فیلم‌های اکران شده در استان خراسان جنوبی سال ۱۳۹۰	۴۴

جدول ۵۸: سینماهای استان خراسان جنوبی سال ۱۳۹۰.....	۴۵
جدول ۵۹: وضعیت فروش سینماهای استان خوزستان سال ۱۳۹۰.....	۴۶
جدول ۶۰: عملکرد فروش فیلم در استان خوزستان سال ۱۳۹۰.....	۴۶
جدول ۶۱: پر فروشترین فیلم‌های اکران شده در استان خوزستان سال ۱۳۹۰.....	۴۶
جدول ۶۲: سینماهای استان خوزستان سال ۱۳۹۰.....	۴۷
جدول ۶۳: وضعیت فروش سینماهای استان زنجان سال ۱۳۹۰.....	۴۸
جدول ۶۴: عملکرد فروش فیلم در استان زنجان سال ۱۳۹۰.....	۴۸
جدول ۶۵: پر فروشترین فیلم‌های اکران شده در استان زنجان سال ۱۳۹۰.....	۴۸
جدول ۶۶: سینماهای استان زنجان سال ۱۳۹۰.....	۴۹
جدول ۶۷: وضعیت فروش سینماهای استان سمنان سال ۱۳۹۰.....	۵۰
جدول ۶۸: عملکرد فروش فیلم در استان سمنان سال ۱۳۹۰.....	۵۰
جدول ۶۹: پر فروشترین فیلم‌های اکران شده در استان سمنان سال ۱۳۹۰.....	۵۰
جدول ۷۰: سینماهای استان سمنان سال ۱۳۹۰.....	۵۱
جدول ۷۱: وضعیت فروش سینماهای استان فارس سال ۱۳۹۰.....	۵۲
جدول ۷۲: عملکرد فروش فیلم در استان فارس سال ۱۳۹۰.....	۵۲
جدول ۷۳: پر فروشترین فیلم‌های اکران شده در استان فارس سال ۱۳۹۰.....	۵۲
جدول ۷۴: سینماهای استان فارس سال ۱۳۹۰.....	۵۳
جدول ۷۵: وضعیت فروش سینماهای استان قزوین سال ۱۳۹۰.....	۵۴
جدول ۷۶: عملکرد فروش فیلم در استان قزوین سال ۱۳۹۰.....	۵۴
جدول ۷۷: پر فروشترین فیلم‌های اکران شده در استان قزوین سال ۱۳۹۰.....	۵۴
جدول ۷۸: سینماهای استان قزوین سال ۱۳۹۰.....	۵۵
جدول ۷۹: وضعیت فروش سینماهای استان قم سال ۱۳۹۰.....	۵۶
جدول ۸۰: عملکرد فروش فیلم در استان قم سال ۱۳۹۰.....	۵۶
جدول ۸۱: پر فروشترین فیلم‌های اکران شده در استان قم سال ۱۳۹۰.....	۵۶
جدول ۸۲: سینماهای استان قم سال ۱۳۹۰.....	۵۷
جدول ۸۳: وضعیت فروش سینماهای استان کردستان سال ۱۳۹۰.....	۵۸
جدول ۸۴: عملکرد فروش فیلم در استان کردستان سال ۱۳۹۰.....	۵۸
جدول ۸۵: پر فروشترین فیلم‌های اکران شده در استان کردستان سال ۱۳۹۰.....	۵۸
جدول ۸۶: سینماهای استان کردستان سال ۱۳۹۰.....	۵۹
جدول ۸۷: وضعیت فروش سینماهای استان کرمان سال ۱۳۹۰.....	۶۰
جدول ۸۸: عملکرد فروش فیلم در استان کرمان سال ۱۳۹۰.....	۶۰
جدول ۸۹: پر فروشترین فیلم‌های اکران شده در استان کرمان سال ۱۳۹۰.....	۶۰
جدول ۹۰: سینماهای استان کرمان سال ۱۳۹۰.....	۶۱
جدول ۹۱: وضعیت فروش سینماهای استان کرمانشاه سال ۱۳۹۰.....	۶۲
جدول ۹۲: عملکرد فروش فیلم در استان کرمانشاه سال ۱۳۹۰.....	۶۲
جدول ۹۳: پر فروشترین فیلم‌های اکران شده در استان کرمانشاه سال ۱۳۹۰.....	۶۲
جدول ۹۴: سینماهای استان کرمانشاه سال ۱۳۹۰.....	۶۳

جدول ۹۵: وضعیت فروش سینماهای استان کهگیلویه و بویراحمد سال ۱۳۹۰	۶۴
جدول ۹۶: عملکرد فروش فیلم در استان کهگیلویه و بویراحمد سال ۱۳۹۰	۶۴
جدول ۹۷: پر فروشترین فیلم‌های اکران شده در استان کهگیلویه و بویراحمد سال ۱۳۹۰	۶۴
جدول ۹۸: سینماهای استان کهگیلویه و بویراحمد سال ۱۳۹۰	۶۵
جدول ۹۹: وضعیت فروش سینماهای استان گلستان سال ۱۳۹۰	۶۶
جدول ۱۰۰: عملکرد فروش فیلم در استان گلستان سال ۱۳۹۰	۶۶
جدول ۱۰۱: پر فروشترین فیلم‌های اکران شده در استان گلستان سال ۱۳۹۰	۶۶
جدول ۱۰۲: سینماهای استان گلستان سال ۱۳۹۰	۶۷
جدول ۱۰۳: وضعیت فروش سینماهای استان گیلان سال ۱۳۹۰	۶۸
جدول ۱۰۴: عملکرد فروش فیلم در استان گیلان سال ۱۳۹۰	۶۸
جدول ۱۰۵: پر فروشترین فیلم‌های اکران شده در استان گیلان سال ۱۳۹۰	۶۸
جدول ۱۰۶: سینماهای استان گیلان سال ۱۳۹۰	۶۹
جدول ۱۰۷: وضعیت فروش سینماهای استان لرستان سال ۱۳۹۰	۷۰
جدول ۱۰۸: عملکرد فروش فیلم در استان لرستان سال ۱۳۹۰	۷۰
جدول ۱۰۹: پر فروشترین فیلم‌های اکران شده در استان لرستان سال ۱۳۹۰	۷۰
جدول ۱۱۰: سینماهای استان لرستان سال ۱۳۹۰	۷۱
جدول ۱۱۱: وضعیت فروش سینماهای استان مازندران سال ۱۳۹۰	۷۲
جدول ۱۱۲: عملکرد فروش فیلم در استان مازندران سال ۱۳۹۰	۷۲
جدول ۱۱۳: پر فروشترین فیلم‌های اکران شده در استان مازندران سال ۱۳۹۰	۷۲
جدول ۱۱۴: سینماهای استان مازندران سال ۱۳۹۰	۷۳
جدول ۱۱۵: وضعیت فروش سینماهای استان مرکزی سال ۱۳۹۰	۷۴
جدول ۱۱۶: عملکرد فروش فیلم در استان مرکزی سال ۱۳۹۰	۷۴
جدول ۱۱۷: پر فروشترین فیلم‌های اکران شده در استان مرکزی سال ۱۳۹۰	۷۴
جدول ۱۱۸: سینماهای استان مرکزی سال ۱۳۹۰	۷۵
جدول ۱۱۹: وضعیت فروش سینماهای استان هرمزگان سال ۱۳۹۰	۷۶
جدول ۱۲۰: عملکرد فروش فیلم در استان هرمزگان سال ۱۳۹۰	۷۶
جدول ۱۲۱: پر فروشترین فیلم‌های اکران شده در استان هرمزگان سال ۱۳۹۰	۷۶
جدول ۱۲۲: سینماهای استان هرمزگان سال ۱۳۹۰	۷۷
جدول ۱۲۳: وضعیت فروش سینماهای استان همدان سال ۱۳۹۰	۷۸
جدول ۱۲۴: عملکرد فروش فیلم در استان همدان سال ۱۳۹۰	۷۸
جدول ۱۲۵: پر فروشترین فیلم‌های اکران شده در استان همدان سال ۱۳۹۰	۷۸
جدول ۱۲۶: سینماهای استان همدان سال ۱۳۹۰	۷۹
جدول ۱۲۷: وضعیت فروش سینماهای استان یزد سال ۱۳۹۰	۸۰
جدول ۱۲۸: عملکرد فروش فیلم در استان یزد سال ۱۳۹۰	۸۰
جدول ۱۲۹: پر فروشترین فیلم‌های اکران شده در استان یزد سال ۱۳۹۰	۸۰
جدول ۱۳۰: سینماهای استان یزد سال ۱۳۹۰	۸۱



**فهرست نمودار**

**شماره صفحه**

- نمودار ۱: نمودار میزان فروش سینماهای کشور سال ۱۳۹۰ به تفکیک استان ..... ۶
- نمودار ۲: پرفروش ترین فیلم های ایرانی اکران شده در سینماهای کشور سال ..... ۱۴
- نمودار ۳: پرفروش ترین فیلم های خارجی اکران شده در سینماهای کشور سال ۱۳۹۰ ..... ۱۵
- نمودار ۴: پرفروش ترین سینماهای کشور سال ۱۳۹۰ ..... ۱۸
- نمودار ۵: پربیننده ترین سینماهای کشور سال ۱۳۹۰ ..... ۱۹

## مقدمه

آمار و اطلاعات مناسب و منسجم یکی از مهمترین ملزومات سیاستگذاری، برنامه ریزی فرهنگی و تحقیق و پژوهش در فرهنگ، می باشد. یکی از معضلات در نهادهای سیاست گذار و برنامه ریز گردآوری و تنظیم اطلاعات و آمار فرهنگی، بوده و می باشد. تلاشهای بسیاری صورت گرفته تا بتوان آمارهای فرهنگی در چارچوبی مشخص گردهم آیند و تبیین درستی از وضعیت آن ارائه گردد. هرچند این تلاشها هنوز به نتیجه قابل اعتماد و اتکایی که مورد تایید محققان و پژوهشگران قرار گیرد، نرسیده است. اماتلاش ها جهت دستیابی به منابع آماری بایدادامه یابد و سعی می شود با بهره گیری از تجربیات داخلی و بین المللی ساختارهایی طراحی و گردآوری آمار از برخی بخش های قابل دستیابی انجام پذیرد.

سینما، به عنوان یک پدیده هنری، فناورانه و اقتصادی همواره مورد توجه برنامه ریزان فرهنگی می باشد. از گذشته- ای نه چندان دور، اطلاعات و آمار مربوط به این عرصه از جمله فروش فیلم های سینمایی در سازمان سینمایی به صورت مکتوب گردآوری و در گزارش های موردی ارائه می شد. امروزه دیجیتالی شدن اسناد مکتوب مزایای قابل ملاحظه ای برای جویندگان این اطلاعات و آمار فراهم می آورد، تلاش و پشتکار کارشناسان در معاونت توسعه فناوری و مطالعات سینمایی، منجر به ارائه گنجینه ارزشمندی از آمار و اطلاعات فروش سینمای ایران از سال ۱۳۶۴ شده است که وارد سیستم های ثبت دیجیتالی شده اند.

بهره گیری بهتر از داده ها و امکان ارائه تصویری دقیق از وضعیت سینمای ایران در سه دهه اخیر با هدف پاسخگویی به نیاز فرهنگی و هنری کشور، تقویت ظرفیت های مطالعاتی و پژوهشی، فراهم ساختن اطلاعات و آمار صحیح، یکسان و روزآمد، ایجاد سهولت در برنامه ریزی واقع گرایانه، باعث شده معاونت «سالنامه آماری فروش فیلم و سینمای ایران» را طراحی و منتشر و در اختیار علاقمندان قرار دهد. امیدواریم این مجموعه ها بتواند تصویر روشنی از وضعیت اقتصاد سینمای ایران برای سیاست گذاران، برنامه ریزان و پژوهشگران این عرصه فراهم آورد. همچنین با توجه به اینکه این معاونت بنا دارد این مجموعه را در بازه های ده ساله منتشر نماید، بهره مندی از نظرات و دیدگاه- های پژوهشگران و صاحب نظران باعث ارتقاء این فرایند خواهد شد.

در بیست و هفتمین شماره از این مجموعه که «سالنامه آماری فروش فیلم و سینمای ایران (۱۳۹۰)» نام دارد، آمار و اطلاعات فروش سینمای ایران از دو منظر سینما (تعداد سینما، تعداد سالن، قیمت بلیط، میزان فروش، تعداد تماشاگر، میزان کرائی) و فیلم های سینمایی (اسامی فیلم های به نمایش درآمده ایرانی و خارجی، ژانر فیلم های ایرانی، کشور سازنده فیلم های خارجی، میزان فروش و تماشاگر به تفکیک فیلم) در دو سطح و گستره کشوری و استانی ارائه شده است.

محمود اربابی

معاون توسعه فناوری و مطالعات سینمایی

### سینمای ایران سال ۱۳۹۰ در یک نگاه :

- ۳۰ استان کشور دارای سینمای فعال بودند ( در این سال از سینماهای استان سیستان و بلوچستان آماری در دست نیست ، اطلاعات فیلم های اکران شده در سینماهای استان خوزستان و کهگیلویه و بویر احمد موجود نیست و اطلاعات فیلم های اکران شده در استان خراسان رضوی کامل نیست)
- ۱۷۹ سینما دارای ۲۵۲ سالن نمایش
- ظرفیت سالنهای سینما ۱۰۳،۷۳۸ صندلی
- تعداد کل تماشاگر سینماهای کشور ۱۴،۵۱۷،۳۸۶ نفر
- میزان کل فروش سینماهای کشور ۳۴۹،۴۵۱،۳۵۹،۴۵۰ ریال (سی و چهار میلیارد و نهصد و پنجاه میلیون تومان)
- متوسط قیمت بلیت سینما ۲۴،۰۷۱ ریال
- متوسط فروش هر سالن سینما ۱،۳۸۶،۷۱۲،۰۰۰ ریال (یکصد و سی و نه میلیون تومان )
- متوسط فروش هر صندلی سینما ۳،۳۶۸،۵۹۵ ریال (سیصد و سی و هفت هزار تومان )
- متوسط تماشاگر هر سالن سینما ۵۷،۶۰۹ نفر
- متوسط نشست تماشاگر بر هر صندلی ۱۴۰ نفر
- با توجه به جمعیت کشور ۶۶۹ ، ۷۵ ،۱۴۹ نفر، هر ایرانی در این سال ۲. بار به سینما رفته است

## شاخص ترین های سال ۱۳۹۰

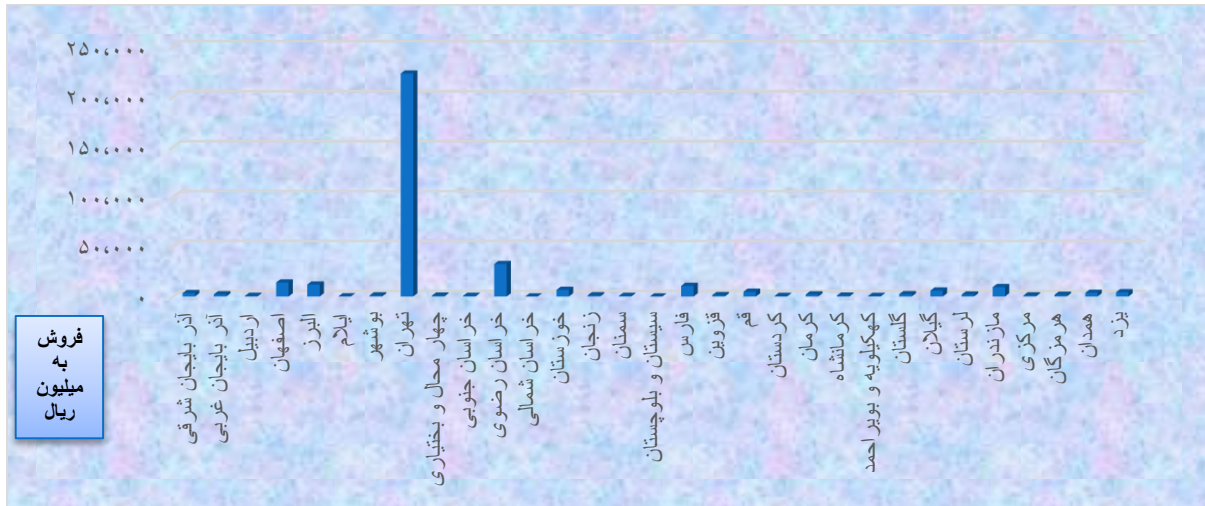
- پر فروشترین فیلم ایرانی: " اخراجی ها ۳ " به کارگردانی " مسعود ده نمکی " از ژانر " دفاع مقدس - کمدی " با فروش ۴۶,۶۱۶,۵۷۹,۴۰۰ (چهار میلیارد و هفت صد میلیون تومان)
- پرفروشترین فیلم خارجی: " ما یک پاپ داریم " به کارگردانی " نانی مورتی " محصول کشور " ایتالیا - فرانسه " با ۸۹,۵۸۰,۰۰۰ ریال فروش (نه میلیون تومان)
- پر فروشترین استان: استان " تهران " با فروش ۲۲۳,۲۲۴,۹۷۳,۹۰۰ ریال (بیست و دو میلیارد و سیصد و بیست و دو میلیون تومان)
- کم فروشترین استان: استان " خراسان شمالی " با فروش ۱۰,۰۸۰,۰۰۰ ریال (یک میلیون تومان)
- پر تماشاگرترین استان: استان " تهران " با ۷,۴۸۷,۲۲۱ نفر تماشاگر
- کم تماشاگرترین استان: استان " خراسان شمالی " با ۵۰۴ نفر تماشاگر
- پرفروشترین سینما: سینما " آزادی تهران " با فروش ۳۸,۹۵۲,۹۲۴,۰۰۰ ریال (سه میلیارد و نه صد میلیون تومان)
- پر تماشاگر ترین سینما: سینما " آزادی تهران " با ۱,۰۷۷,۶۹۳ نفر تماشاگر
- گرانترین استان برای تماشای فیلم استان " تهران " (به طور متوسط هر تماشاگر ۲۹,۸۱۴ ریال برای خرید بلیت در این استان هزینه کرده)
- سینماهای با فروش بالای ۲ میلیارد تومان: سینما " آزادی تهران " (۳/۹ میلیارد تومان) ، سینما " پردیس ملت تهران " ( ۲/۲ میلیارد تومان) ، سینما " اریکه ایرانیان تهران " ( ۲/۱ میلیارد تومان) ، سینما " پردیس زندگی تهران " ( ۲ میلیارد تومان)
- سینما های پنج سالنه: " آزادی " تهران ( پنج سالن ) - " پردیس ملت " تهران ( پنج سالن ) - " پردیس زندگی " تهران ( پنج سالن ) - مرکزی " تهران ( پنج سالن ) - " سیمرغ " و " هویزه " مشهد ( پنج سالن )
- گرانترین بلیت سینما: بلیت سینمای " ایوان شمس " تهران با قیمت ۱۰۰,۰۰۰ ریال
- ارزانترین بلیت سینما: بلیت سینما " فرهنگ " کبودر آهنگ همدان با قیمت ۷۶۳۱ ریال
- با لاترین استان از نظر کارائی سینما: استان " خراسان رضوی " با ۳۱۸ (نفر/صندلی)

- کمترین استان از نظر میزان کارائی سینما : استان "خراسان شمالی" با ۱/۱ ( نفر/صندلی)
- بالاترین میزان کارائی سینما : سینما "آزادی تهران" ( استان تهران ) با ۹۷۸ ( نفر/صندلی)
- کمترین میزان بهره برداری سینما : سینما "گلشن بجنورد" ( استان تهران ) ۱/۱ ( نفر/صندلی)

## جدول ۱: وضعیت سینمای کل کشور سال ۱۳۹۰

ردیف	استان	تعداد سینما	تعداد سالن	تعداد صندلی	تعداد فیلم	تعداد تماشاگر	متوسط قیمت بلیت به ریال	میزان فروش به ریال
۱	آذربایجان شرقی	۸	۹	۴,۷۶۵	۶۶	۲۶۳,۱۴۸	۱۲,۷۴۰	۳,۳۵۲,۵۳۲,۰۰۰
۲	آذربایجان غربی	۳	۳	۲,۱۰۷	۵۴	۱۰۷,۴۳۲	۱۹,۸۹۳	۲,۱۳۷,۱۴۲,۰۰۰
۳	اردبیل	۲	۲	۱,۱۴۰	۳۸	۳۴,۵۹۳	۱۶,۷۹۴	۵۸۰,۹۴۷,۰۰۰
۴	اصفهان	۱۱	۱۲	۵,۷۲۶	۶۸	۶۳۴,۷۳۷	۲۲,۰۱۹	۱۳,۹۷۶,۲۸۱,۶۵۰
۵	البرز	۳	۶	۱,۸۶۹	۴۹	۴۷۲,۳۰۴	۲۵,۲۳۸	۱۱,۹۲۰,۱۲۵,۰۰۰
۶	ایلام	۱	۱	۴۷۴	۱۷	۳,۵۱۱	۱۳,۶۱۷	۴۷,۸۱۱,۰۰۰
۷	بوشهر	۳	۴	۱,۴۱۱	۵۵	۴۵,۷۳۶	۲۳,۰۲۷	۱,۰۵۳,۱۸۵,۰۰۰
۸	تهران	۵۶	۱۰۶	۳۶,۶۸۲	۱۲۳	۷,۴۸۷,۲۲۱	۲۹,۸۱۴	۲۲۳,۲۲۴,۹۷۳,۹۰۰
۹	چهارمحال و بختیاری	۱	۱	۵۰۰	۲۸	۳۹,۷۵۴	۲۰,۵۹۷	۸۱۸,۸۱۱,۴۰۰
۱۰	خراسان جنوبی	۴	۴	۱,۴۳۰	۴۶	۴۴,۷۴۸	۱۳,۸۵۰	۶۱۹,۷۵۶,۰۰۰
۱۱	خراسان رضوی	۸	۱۴	۶,۱۳۶	۶۲	۱,۹۵۲,۰۹۹	۱۶,۶۷۳	۳۲,۵۴۷,۲۸۳,۰۰۰
۱۲	خراسان شمالی	۱	۱	۴۵۳	۵	۵۰۴	۲۰,۰۰۰	۱۰,۰۸۰,۰۰۰
۱۳	خوزستان	۱۰	۱۱	۵,۳۰۶	—	۳۸۷,۹۹۲	۱۷,۱۲۹	۶,۶۴۵,۸۴۱,۰۰۰
۱۴	زنجان	۱	۱	۲۳۱	۳۰	۶۰,۴۴۰	۲۰,۰۰۰	۱,۲۰۸,۸۰۰,۰۰۰
۱۵	سمنان	۲	۲	۱,۲۳۰	۱۷	۲۷,۵۱۲	۱۹,۸۶۶	۵۴۶,۵۴۴,۰۰۰
۱۶	سیستان و بلوچستان	۰	۰	۰	۰	۰	—	۰
۱۷	فارس	۱۱	۱۱	۷,۳۳۳	۷۸	۶۱۶,۱۷۶	۱۷,۲۷۳	۱۰,۶۴۳,۰۸۰,۰۰۰
۱۸	قزوین	۲	۲	۸۵۰	۱۹	۴۷,۸۶۴	۲۸,۵۹۰	۱,۳۶۸,۴۲۵,۰۰۰
۱۹	قم	۴	۵	۱,۸۲۰	۴۸	۲۶۸,۶۵۲	۱۷,۴۶۳	۴,۶۹۱,۵۳۸,۰۰۰
۲۰	کردستان	۱	۱	۷۰۰	۱۸	۳۲,۲۷۰	۱۵,۰۰۰	۴۸۴,۰۵۰,۰۰۰
۲۱	کرمان	۴	۴	۲,۰۵۸	۳۵	۱۰۹,۲۱۴	۱۹,۱۵۱	۲,۰۹۱,۵۳۵,۰۰۰
۲۲	کرمانشاه	۲	۲	۱,۰۵۱	۲۱	۴۴,۶۱۱	۱۹,۴۳۳	۸۶۶,۹۱۰,۰۰۰
۲۳	کهگیلویه و بویراحمد	۳	۳	۱,۳۰۰	—	۵۵,۵۰۰	۸,۴۶۸	۴۷۰,۰۰۰,۰۰۰
۲۴	گلستان	۴	۶	۱,۸۲۷	۵۶	۱۶۹,۲۵۲	۱۳,۶۲۱	۲,۳۰۵,۳۲۱,۰۰۰
۲۵	گیلان	۸	۹	۴,۵۰۴	۵۴	۳۳۳,۵۷۸	۱۷,۶۰۸	۵,۸۷۳,۷۴۴,۰۰۰
۲۶	لرستان	۵	۵	۲,۳۷۶	۴۷	۱۰۵,۰۵۱	۱۷,۷۸۸	۱,۸۶۸,۶۸۴,۰۰۰
۲۷	مازندران	۹	۱۰	۴,۴۸۳	۶۶	۵۶۲,۲۱۵	۱۶,۶۹۱	۹,۳۸۳,۷۶۳,۰۰۰
۲۸	مرکزی	۲	۳	۱,۰۵۰	۳۳	۶۱,۶۲۹	۱۸,۲۳۴	۱,۱۲۳,۷۲۴,۰۰۰
۲۹	هرمزگان	۲	۲	۴۳۶	۴۲	۹۲,۱۴۱	۱۷,۹۰۷	۱,۶۴۹,۹۷۰,۰۰۰
۳۰	همدان	۵	۶	۱,۹۰۲	۴۸	۲۵۰,۴۷۸	۱۴,۶۲۹	۳,۶۶۴,۱۴۸,۰۰۰
۳۱	یزد	۳	۶	۲,۵۸۸	۵۲	۲۰۷,۰۲۴	۲۰,۶۵۶	۴,۲۷۶,۳۵۴,۵۰۰
	جمع	۱۷۹	۲۵۲	۱۰۳,۷۳۸	—	۱۴,۵۱۷,۳۸۶	—	۳۴۹,۴۵۱,۳۵۹,۴۵۰

نمودار ۱: نمودار میزان فروش سینماهای کشور سال ۱۳۹۰ به تفکیک استان



## جدول ۲: عملکرد فیلم های ایرانی در سال ۱۳۹۰ به ترتیب بیشترین تعداد تماشاچی

ردیف	نام فیلم	ژانر	تعداد تماشاچی	قیمت بلیت (به ریال)	میزان فروش (به ریال)
۱	اخراجی ها ۳	دفاع مقدس - کمدی	۲,۱۹۹,۷۵۰	۲۱۱۹۲	۴۶,۶۱۶,۵۷۹,۴۰۰
۲	ورود آقایان ممنوع	کمدی	۱,۸۰۸,۴۴۹	۲۴۲۱۳	۴۳,۷۸۷,۵۰۰,۰۰۰
۳	جدایی نادر از سیمین	اجتماعی	۱,۱۴۵,۱۵۵	۲۵۴۰۴	۲۹,۰۹۱,۷۷۵,۳۰۰
۴	شیش و بش	کمدی - اجتماعی	۷۴۳,۹۷۷	۲۴۲۰۳	۱۸,۰۰۶,۵۳۶,۵۰۰
۵	زنان ونوسی مردان مریخی	کمدی	۵۹۶,۳۶۲	۲۳۰۹۳	۱۳,۷۷۱,۸۰۳,۵۰۰
۶	سعادت آباد	اجتماعی	۴۸۰,۳۱۷	۲۷۲۱۴	۱۳,۰۷۱,۲۰۳,۰۰۰
۷	اخلاقتو خوب کن	کمدی - اجتماعی	۴۷۷,۵۸۳	۲۵۱۱۰	۱۱,۹۹۲,۳۴۳,۰۰۰
۸	یه حبه قند	اجتماعی	۳۷۵,۶۴۳	۲۷۸۷۶	۱۰,۴۷۱,۵۶۱,۰۰۰
۹	اسب حیوان نجیبی است	اجتماعی	۳۵۳,۵۸۷	۲۸۱۷۶	۹,۹۶۲,۷۰۴,۱۰۰
۱۰	پیتزا مخلوط	کمدی	۳۴۹,۲۹۸	۲۱۶۲۶	۷,۵۵۳,۷۷۹,۰۰۰
۱۱	جرم	اجتماعی - درام	۲۵۶,۶۸۹	۲۵۴۶۹	۶,۵۳۷,۶۹۲,۰۰۰
۱۲	اینجا بدون من	اجتماعی	۲۵۳,۹۸۰	۲۸۶۲۱	۷,۲۶۹,۲۲۸,۰۰۰
۱۳	پرتقال خونی	اجتماعی	۲۴۰,۴۶۷	۲۵۴۲۲	۶,۱۱۳,۰۶۹,۵۰۰
۱۴	زندگی با چشمان بسته	اجتماعی	۱۸۴,۸۱۷	۲۵۸۳۸	۴,۷۷۵,۳۲۱,۵۰۰
۱۵	یکی از ما دونفر	اجتماعی	۱۷۴,۷۳۴	۲۸۲۷۲	۴,۹۴۰,۱۵۹,۵۰۰
۱۶	در امتداد شهر	اجتماعی	۱۷۰,۷۵۳	۲۷۱۵۴	۴,۶۳۶,۶۲۳,۳۰۰
۱۷	پایان نامه	اجتماعی - سیاسی	۱۶۹,۲۳۹	۲۲۳۶۴	۳,۷۸۴,۸۷۷,۵۰۰
۱۸	قصه پریا	اجتماعی	۱۶۰,۴۶۳	۲۵۴۵۹	۴,۰۸۵,۲۱۰,۰۰۰
۱۹	سه درجه تب	کمدی	۱۴۷,۰۸۶	۲۲۹۰۵	۳,۳۶۹,۰۱۰,۵۰۰
۲۰	دختر شاه پریون	اجتماعی - کمدی	۱۲۸,۴۱۱	۲۲۲۸۳	۲,۸۶۱,۴۰۵,۱۵۰
۲۱	مرهم	اجتماعی	۱۲۱,۶۶۰	۲۶۰۴۳	۳,۱۶۸,۴۲۴,۵۰۰
۲۲	راه آبی ابریشم	تاریخی	۱۲۱,۱۳۳	۲۸۱۲۶	۳,۴۰۶,۹۷۷,۰۰۰
۲۳	تپلی	کودک	۱۲۰,۷۲۲	۱۹۷۵۸	۲,۳۸۵,۲۳۳,۵۰۰
۲۴	ساعت شلوغی	درام - عاشقانه	۱۲۰,۱۵۱	۲۲۷۵۹	۲,۷۳۴,۵۵۴,۴۰۰
۲۵	فوتبالی ها	کمدی - ورزشی	۱۱۴,۵۶۳	۲۰۷۷۱	۲,۳۷۹,۵۷۸,۰۰۰
۲۶	ندارها	اجتماعی - درام	۱۰۵,۳۱۳	۲۷۵۴۸	۲,۹۰۱,۱۴۹,۰۰۰



## جدول شماره ۲: عملکرد فیلم های ایرانی در سال ۱۳۹۰ به ترتیب بیشترین تعداد تماشاچی

ردیف	نام فیلم	ژانر	تعداد تماشاچی	قیمت بلیت (به ریال)	میزان فروش (به ریال)
۲۷	شبانہ روز	اجتماعی	۹۱،۱۰۲	۲۷۳۷۶	۲،۴۹۳،۹۷۵،۰۰۰
۲۸	ورود زنده ها ممنوع	کمدی	۸۵،۹۱۴	۱۹۴۶۳	۱،۶۷۲،۱۴۲،۰۰۰
۲۹	آلزایمر	اجتماعی - درام	۸۰،۱۵۸	۲۸۲۵۱	۲،۲۶۴،۵۱۲،۰۰۰
۳۰	قبرستان غیرانتفاعی	کمدی	۷۵،۸۷۴	۲۲۸۸۳	۱،۷۳۶،۲۳۷،۲۰۰
۳۱	آقا یوسف	اجتماعی	۷۴،۸۹۴	۲۷۹۴۸	۲،۰۹۳،۱۴۰،۰۰۰
۳۲	سوت پایان	اجتماعی	۷۴،۴۵۶	۲۸۸۰۵	۲،۱۴۴،۷۱۶،۵۰۰
۳۳	زنها شگفت انگیزند	کمدی	۷۲،۳۵۲	۲۵۵۷۱	۱،۸۵۰،۱۱۹،۵۰۰
۳۴	سیزده ۵۹	اجتماعی	۷۱،۹۵۹	۲۷۹۲۱	۲،۰۰۹،۱۴۱،۰۰۰
۳۵	کنسرت روی آب	اجتماعی	۷۰،۵۲۴	۲۳۲۸۷	۱،۶۴۲،۳۲۵،۸۰۰
۳۶	برف روی شیروانی داغ	اجتماعی	۶۲،۲۲۲	۲۹۸۰۲	۱،۸۵۴،۳۱۲،۰۰۰
۳۷	پرستوهای عاشق	خانوادگی	۶۱،۴۷۸	۲۵۱۸۰	۱،۵۴۷،۹۹۳،۸۰۰
۳۸	آژانس ازدواج	کمدی	۵۵،۳۱۸	۱۹۷۴۴	۱،۰۹۲،۲۰۳،۵۰۰
۳۹	شرط اول	اجتماعی - کمدی	۵۳،۴۵۳	۲۲۸۷۰	۱،۲۲۲،۴۵۰،۰۰۰
۴۰	خیابان بیست و چهارم	اجتماعی	۵۱،۴۰۰	۲۳۶۶۷	۱،۲۱۶،۴۹۱،۰۰۰
۴۱	گشت ارشاد	اجتماعی - کمدی	۴۴،۶۳۷	۳۷۹۳۶	۱،۶۹۳،۳۳۳،۰۰۰
۴۲	مامان بهروز منو زد	کودک و نوجوان	۴۲،۹۱۴	۱۹۶۷۹	۸۴۴،۴۹۸،۵۰۰
۴۳	در شب عروسی	اجتماعی - کمدی	۳۵،۰۵۰	۲۰۲۹۴	۷۱۱،۲۹۸،۰۰۰
۴۴	چیزهایی هست که نمیدانی	اجتماعی	۳۴،۴۸۰	۳۲۷۶۰	۱،۱۲۹،۵۵۵،۰۰۰
۴۵	شب	اجتماعی - مذهبی	۳۲،۶۵۳	۲۸۹۹۸	۹۴۶،۸۸۵،۰۰۰
۴۶	نفرین	وحشت	۲۹،۲۵۹	۲۳۶۶۴	۶۹۲،۳۷۹،۴۰۰
۴۷	دلک ها	اجتماعی - کمدی	۲۶،۹۸۱	۲۲۱۲۶	۵۹۶،۹۸۷،۰۰۰
۴۸	شکارچی شبیه	اجتماعی - تاریخی	۱۸،۶۴۳	۲۱۰۰۷	۳۹۱،۶۳۰،۰۰۰
۴۹	داماد خجالتی	کمدی	۱۶،۰۲۸	۱۴۵۵۲	۲۳۳،۲۳۳،۰۰۰
۵۰	پاریس تا پاریس	اجتماعی	۱۵،۱۲۰	۲۸۳۲۶	۴۲۸،۲۸۲،۲۰۰
۵۱	۳۳ روز	اجتماعی - دفاع مقدس	۱۴،۵۴۶	۲۲۵۹۱	۳۲۸،۶۱۳،۷۰۰
۵۲	شب واقعه	دفاع مقدس	۱۱،۹۵۱	۲۶۰۲۰	۳۱۰،۹۶۵،۸۰۰
۵۳	پایان دوم	اجتماعی	۱۱،۰۹۲	۲۴۹۰۶	۲۷۶،۲۶۰،۰۰۰

## جدول شماره ۲: عملکرد فیلم های ایرانی در سال ۱۳۹۰ به ترتیب بیشترین تعداد تماشاچی

ردیف	نام فیلم	ژانر	تعداد تماشاچی	قیمت بلیت (به ریال)	میزان فروش (به ریال)
۵۴	گلچهره	اجتماعی	۱۱,۰۵۰	۲۵۹۹۵	۲۸۷,۳۳۹,۵۰۰
۵۵	انتهای خیابان هشتم	اجتماعی	۱۰,۷۸۷	۴۱۳۳۲	۴۴۵,۸۴۴,۰۰۰
۵۶	قلاده های طلا	سیاسی	۱۰,۷۷۴	۴۱۱۴۲	۴۴۳,۲۶۲,۰۰۰
۵۷	پرنده باز	اجتماعی	۱۰,۲۱۳	۲۳۱۱۹	۲۳۶,۱۱۶,۰۰۰
۵۸	به هدف شلیک کن	اجتماعی	۹,۰۸۴	۲۲۸۴۲	۲۰۷,۴۹۴,۷۰۰
۵۹	مرگ کسب و کار من است	اجتماعی - درام	۹,۰۷۵	۳۰۶۷۱	۲۷۸,۳۳۶,۰۰۰
۶۰	مرگ سپید	پلیسی	۸,۹۹۷	۱۸,۰۳۵	۱۶۲,۲۶۴,۰۰۰
۶۱	چراغ قرمز	کمدی	۸,۰۲۲	۱۳۴۹۱	۱۰۸,۲۲۲,۵۰۰
۶۲	باغ قرمز	پلیسی	۷,۵۲۸	۲۵۳۶۷	۱۹۰,۹۶۱,۰۰۰
۶۳	استخوانهای بابام	کمدی	۷,۳۸۳	۱۵,۰۲۰	۱۱۰,۸۹۳,۵۰۰
۶۴	گلوگاه شیطان	دفاع مقدس	۷,۱۴۶	۱۹۲۶۹	۱۳۷,۶۹۵,۰۰۰
۶۵	زندگی خصوصی	اجتماعی	۷,۱۳۳	۴۱۲۱۹	۲۹۴,۰۱۷,۰۰۰
۶۶	خاک و آتش	اجتماعی - حادثه ای	۶,۹۰۰	۲۰۷۴۶	۱۴۳,۱۴۴,۴۰۰
۷۶	زمانی برای دوست داشتن	اجتماعی - درام	۶,۱۶۹	۳۲۷۳۷	۲۰۱,۹۵۶,۸۰۰
۶۸	شیرین	درام	۵,۸۵۳	۳۵۳۳۱	۲۰۶,۷۹۰,۰۰۰
۶۹	خانواده ارنست	اجتماعی	۵,۶۱۴	۲۱۵۲۸	۱۲۰,۸۵۸,۰۰۰
۷۰	جعبه موسیقی	اجتماعی - فانتزی	۵,۰۵۴	۳۴۷۵۷	۱۷۵,۶۶۰,۰۰۰
۷۱	حوالی اتوبان	اجتماعی	۴,۷۱۹	۱۵۳۳۵	۷۲,۳۶۵,۰۰۰
۷۲	پرسه در مه	اجتماعی	۴,۶۸۰	۱۴۰۰۹	۶۵,۵۶۳,۰۰۰
۷۳	بدرود بغداد	درام - دفاع مقدس	۴,۶۶۸	۲۹۶۳۶	۱۳۸,۳۴۲,۸۰۰
۷۴	پروانگی	اجتماعی - فلسفی	۴,۱۹۵	۲۴۸۳۸	۱۰۴,۱۹۶,۰۰۰
۷۵	عروسک	اجتماعی - کمدی	۳,۸۰۲	۱۲۰۴۷	۴۵,۸۰۴,۰۰۰
۷۶	حلقه های ازدواج	کمدی	۳,۷۷۷	۱۲۴۰۵	۴۶,۸۵۴,۰۰۰
۷۷	خاله سوسکه	کودک و نوجوان	۳,۵۲۳	۱۲۸۹۰	۴۵,۴۱۰,۰۰۰
۷۸	نفوذی	دفاع مقدس - معمایی	۳,۴۸۷	۱۳۸۹۲	۴۸,۴۴۲,۰۰۰
۷۹	خروس بی محل	کودک و نوجوان	۳,۴۷۹	۱۳۱۱۹	۴۵,۶۴۰,۰۰۰
۸۰	چشم	اجتماعی - درام	۳,۲۵۴	۳۱۲۰۳	۱۰۱,۵۳۵,۰۰۰
۸۱	برخورد خیلی نزدیک	اجتماعی - درام	۳,۱۶۶	۱۲۷۷۰	۴۰,۴۲۹,۰۰۰

## جدول شماره ۲: عملکرد فیلم های ایرانی در سال ۱۳۹۰ به ترتیب بیشترین تعداد تماشاچی

ردیف	نام فیلم	ژانر	تعداد تماشاچی	قیمت بلیت (به ریال)	میزان فروش (به ریال)
۸۲	ملک سلیمان	تاریخی - زندگینامه - مذهبی	۲,۸۵۱	۱۵۰۰۰	۴۲,۷۶۵,۰۰۰
۸۳	آتشکار	کمدی	۲,۸۱۱	۱۴۹۴۷	۴۲,۰۱۷,۰۰۰
۸۴	طبقه سوم	اجتماعی	۲,۵۵۳	۱۳۹۵۵	۳۵,۶۲۷,۰۰۰
۸۵	کلاه قرمزی و بچه ننه	کودک و نوجوان	۲,۵۴۰	۳۰۰۰۰	۷۶,۲۰۰,۰۰۰
۸۶	یک جیب پر پول	کمدی	۲,۴۵۸	۱۴۶۷۰	۳۶,۰۶۰,۰۰۰
۸۷	افراطی ها	کمدی	۲,۲۷۰	۱۵۰۰۰	۳۴,۰۵۰,۰۰۰
۸۸	طاووس های بی پر	اجتماعی	۲,۱۲۶	۱۴۸۵۹	۳۱,۵۹۰,۰۰۰
۸۹	آدمکش	اجتماعی	۲,۰۹۶	۱۲۸۰۱	۲۶,۸۳۱,۰۰۰
۹۰	خاطره	اجتماعی	۲,۰۰۰	۱۳۸۸۰	۲۷,۷۶۰,۰۰۰
۹۱	دختران	اجتماعی	۱,۹۸۰	۱۲۰۰۰	۲۳,۷۶۰,۰۰۰
۹۲	ضربه آخر	حادثه ای	۱,۷۳۱	۱۵۰۰۰	۲۵,۹۶۵,۰۰۰
۹۳	راز دشت تاران	خانوادگی - فانتزی	۱,۶۲۸	۱۳۸۲۱	۲۲,۵۰۰,۰۰۰
۹۴	دردسر بزرگ	کمدی	۱,۴۷۹	۱۵۰۰۰	۲۲,۱۸۵,۰۰۰
۹۵	ارتباط خانوادگی	اجتماعی	۱,۴۷۳	۳۱۳۱۴	۴۶,۱۲۶,۲۰۰
۹۶	دیگری	اجتماعی	۱,۴۷۲	۱۵۶۷۸	۲۳,۰۷۸,۰۰۰
۹۷	نیش	حادثه ای	۱,۳۸۸	۱۵۰۰۰	۲۰,۸۲۰,۰۰۰
۹۸	لطفا مزاحم نشوید	کمدی	۱,۳۸۷	۱۴۹۱۲	۲۰,۶۸۳,۰۰۰
۹۹	هرچه خدا بخوهد	اجتماعی	۱,۳۳۲	۱۴۱۰۷	۱۸,۷۹۰,۰۰۰
۱۰۰	سرتو بدزد رفیق	کودک و نوجوان	۱,۲۹۵	۱۰۳۷۸	۱۳,۴۴۰,۰۰۰
۱۰۱	نخودی	اجتماعی	۱,۲۱۸	۱۴۳۱۰	۱۷,۴۳۰,۰۰۰
۱۰۲	خوایم می آید		۱,۱۴۰	۲۸۸۶۰	۳۲,۹۰۰,۰۰۰
۱۰۳	انسانها	اجتماعی - درام	۱,۱۳۸	۲۱۷۸۲	۲۴,۷۸۸,۰۰۰
۱۰۴	صبح روز هفتم	اجتماعی	۱,۱۱۸	۱۴۳۳۲	۱۶,۰۲۳,۰۰۰
۱۰۵	پوپک و مش ماشالله	کمدی	۱,۰۸۹	۱۵۰۰۰	۱۶,۳۳۵,۰۰۰
۱۰۶	سرنوشت	اجتماعی	۹۸۲	۱۵۰۰۰	۱۴,۷۳۰,۰۰۰
۱۰۷	فیتيله و ماه پیشونی	کودک و نوجوان	۹۷۸	۴۴۰۷۷	۴۳,۱۰۷,۰۰۰
۱۰۸	سن پطرزبورگ	کمدی	۹۰۴	۱۵۰۰۰	۱۳,۵۶۰,۰۰۰

## جدول شماره ۲: عملکرد فیلم های ایرانی در سال ۱۳۹۰ به ترتیب بیشترین تعداد تماشاچی

ردیف	نام فیلم	ژانر	تعداد تماشاچی	قیمت بلیت (به ریال)	میزان فروش (به ریال)
۱۰۹	کارناوال مرگ	اجتماعی - معمایی	۸۲۷	۱۵۰۰۰	۱۲,۴۰۵,۰۰۰
۱۱۰	دوخواهر	اجتماعی - کمدی	۸۰۷	۱۵۰۰۰	۱۲,۱۰۵,۰۰۰
۱۱۱	کیش و مات	کمدی - عشقی	۷۹۵	۱۵۰۰۰	۱۱,۹۲۵,۰۰۰
۱۱۲	دختر شیرینی فروش	اجتماعی - کمدی	۷۶۱	۱۵۰۰۰	۱۱,۴۱۵,۰۰۰
۱۱۳	فرود در غربت	پلیسی	۷۲۸	۱۵۰۰۰	۱۰,۹۲۰,۰۰۰
۱۱۴	ماه وش	اجتماعی	۷۰۷	۱۵۰۰۰	۱۰,۶۰۵,۰۰۰
۱۱۵	پسر آدم دختر حوا	کمدی	۶۶۲	۱۵۰۰۰	۹,۹۳۰,۰۰۰
۱۱۶	آناهیتا	اجتماعی	۶۴۷	۱۸۰۳۷	۱۱,۶۷۰,۰۰۰
۱۱۷	کلانتری غیر انتفاعی	اجتماعی - کمدی	۶۳۶	۱۳۱۷۹	۸,۳۸۲,۰۰۰
۱۱۸	شام عروسی	کمدی	۶۳۴	۱۵۰۰۰	۹,۵۱۰,۰۰۰
۱۱۹	تاکسی نارنجی	کمدی	۶۳۱	۱۵۰۰۰	۹,۴۶۵,۰۰۰
۱۲۰	بالا تر از خطر	پلیسی - حادثه ای	۵۹۶	۱۵۰۰۰	۸,۹۴۰,۰۰۰
۱۲۱	زن بدلی	اجتماعی - عشقی	۵۵۲	۱۵۰۰۰	۸,۲۸۰,۰۰۰
۱۲۲	آل	وحشت	۵۵۰	۱۵۰۰۰	۸,۲۵۰,۰۰۰
۱۲۳	ازدواج در وقت اضافه	کمدی	۵۱۴	۱۲۶۹۵	۶,۵۲۵,۰۰۰
۱۲۴	یوسف پیامبر	تاریخی - مذهبی	۴۹۹	۲۹۳۲۹	۱۴,۶۳۵,۰۰۰
۱۲۵	شیر و عسل	اجتماعی - کمدی	۴۹۱	۱۵۰۰۰	۷,۳۶۵,۰۰۰
۱۲۶	خواب سفید	اجتماعی - کمدی	۴۸۰	۱۵۰۰۰	۷,۲۰۰,۰۰۰
۱۲۷	معبد جان	اجتماعی	۴۶۲	۳۳۱۶۰	۱۵,۳۲۰,۰۰۰
۱۲۸	آسمان هشتم	اجتماعی - مذهبی	۴۵۱	۲۳۱۰۶	۱۰,۴۲۱,۰۰۰
۱۲۹	عصر جمعه	اجتماعی	۳۴۱	۱۲۲۱۴	۴,۱۶۵,۰۰۰
۱۳۰	زمانی برای مستی اسپها	اجتماعی	۳۳۱	۳۵۹۵۲	۱۱,۹۰۰,۰۰۰
۱۳۱	زن ها فرشته اند	کمدی	۲۸۷	۲۰۰۰۰	۵,۷۴۰,۰۰۰
۱۳۲	تله	اجتماعی	۲۷۶	۱۵۰۰۰	۴,۱۴۰,۰۰۰
۱۳۳	خروس جنگی	اجتماعی - کمدی	۲۵۹	۱۰۰۰۰	۲,۵۹۰,۰۰۰
۱۳۴	متهم	حادثه ای - سیاسی	۲۴۶	۱۲۰۰۰	۲,۹۵۲,۰۰۰
۱۳۵	آکواریوم	اجتماعی	۲۴۰	۲۰۰۰۰	۴,۸۰۰,۰۰۰

## جدول شماره ۲: عملکرد فیلم های ایرانی در سال ۱۳۹۰ به ترتیب بیشترین تعداد تماشاچی

ردیف	نام فیلم	ژانر	تعداد تماشاچی	قیمت بلیت (به ریال)	میزان فروش (به ریال)
۱۳۶	دل خون	اجتماعی	۲۰۴	۱۰۰۴۹	۲,۰۵۰,۰۰۰
۱۳۷	طلا و مس	اجتماعی - درام	۱۹۱	۱۵۰۰۰	۲,۸۶۵,۰۰۰
۱۳۸	بعد از ظهر سگی سگی	اجتماعی - کمدی	۱۸۸	۱۵۰۰۰	۲,۸۲۰,۰۰۰
۱۳۹	سلام بر عشق	اجتماعی	۱۷۷	۱۵۰۰۰	۲,۶۵۵,۰۰۰
۱۴۰	ازما بهترون	کمدی	۱۵۶	۱۵۰۰۰	۲,۳۴۰,۰۰۰
۱۴۱	همسر دلخواه من	اجتماعی	۱۵۲	۱۲۰۰۰	۱,۸۲۴,۰۰۰
۱۴۲	آسمان پرستاره	اجتماعی - حادثه ای - درام	۱۵۰	۱۵۰۰۰	۲,۲۵۰,۰۰۰
۱۴۳	باد در علفزار می پیچد	اجتماعی	۱۴۶	۹۱۱۰	۱,۳۳۰,۰۰۰
۱۴۴	دموکراسی تو روز روشن	اجتماعی	۱۳۴	۱۵۰۰۰	۲,۰۱۰,۰۰۰
۱۴۵	موج سوم	اجتماعی	۱۱۶	۸۷۰۷	۱,۰۱۰,۰۰۰
۱۴۶	یک اشتباه کوچولو	اجتماعی - کمدی	۱۱۶	۱۵۰۰۰	۱,۷۴۰,۰۰۰
۱۴۷	بیداری رویاها	اجتماعی	۱۰۹	۸۳۴۹	۹۱۰,۰۰۰
۱۴۸	هفت دقیقه تا پاییز	اجتماعی - خانوادگی	۱۰۸	۱۵۰۰۰	۱,۶۲۰,۰۰۰
۱۴۹	پرواز از اردوگاه	دفاع مقدس	۱۰۴	۱۲۰۰۰	۱,۲۴۸,۰۰۰
۱۵۰	اگه میتونی منو بگیر	اجتماعی - کمدی	۱۰۰	۱۲۰۰۰	۱,۲۰۰,۰۰۰
۱۵۱	کیفر	جنایی	۷۹	۱۲۰۰۰	۹۴۸,۰۰۰
۱۵۲	عیار ۱۴	اجتماعی - درام	۷۷	۱۵۰۰۰	۱,۱۵۵,۰۰۰
۱۵۳	پرنده باز کوچک	اجتماعی	۷۶	۳۰۰۰۰	۲,۲۸۰,۰۰۰
۱۵۴	و آسمان آبی...	مستند	۷۳	۱۳۶۵۸	۹۹۷,۰۰۰
۱۵۵	تسویه حساب	اجتماعی	۵۴	۲۰۰۰۰	۱,۰۸۰,۰۰۰
۱۵۶	فاصله	اجتماعی	۵۲	۱۵۰۰۰	۷۸۰,۰۰۰

## جدول ۳: عملکرد فیلم های خارجی در سال ۱۳۹۰ به ترتیب بیشترین تعداد تماشاچی

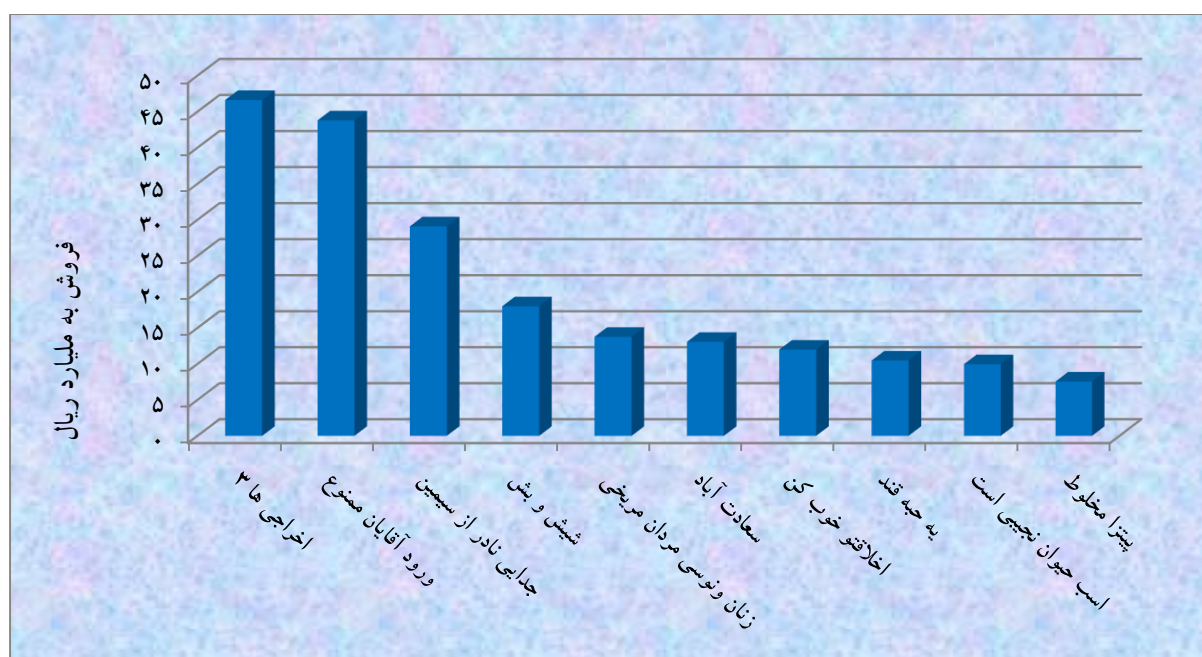
ردیف	نام فیلم	محصول کشور	تعداد تماشاچی	قیمت بلیت (به ریال)	میزان فروش (به ریال)
۱	ما یک پاپ داریم	ایتالیا - فرانسه	۲,۴۶۹	۳۶۲۸۲	۸۹,۵۸۰,۰۰۰
۲	پسرکی با دوچرخه	ایتالیا - فرانسه - بلژیک	۱,۲۱۷	۳۵۳۱۶	۴۲,۹۸۰,۰۰۰
۳	درخت زندگی	آمریکا	۷۴	۵۰۷۰۳	۳,۷۵۲,۰۰۰
۴	سی کو	آمریکا	۲۰۹	۱۵۰۰۰	۳,۱۳۵,۰۰۰
۵	پایان بازی	آلمان	۲۶	۲۰۰۰۰	۵۲۰,۰۰۰

## جدول ۴: ده فیلم پرفروش ایرانی اکران شده در سینماهای کشور سال ۱۳۹۰

ردیف	نام فیلم	ژانر	تعداد تماشاچی	قیمت بلیت (به ریال)	میزان فروش (به ریال)
۱	اخراجی ها ۳	دفاع مقدس - کمدی	۲,۱۹۹,۷۵۰	۲۰,۱۸۳	۴۶,۶۱۶,۵۷۹,۴۰۰
۲	ورود آقایان ممنوع	کمدی	۱,۸۰۸,۴۴۹	۲۰,۳۰۹	۴۳,۷۸۷,۵۰۰,۰۰۰
۳	جدایی نادر از سیمین	اجتماعی	۱,۱۴۵,۱۵۵	۲۱,۲۵۰	۲۹,۰۹۱,۷۷۵,۳۰۰
۴	شیش و بش	کمدی - اجتماعی	۷۴۳,۹۷۷	۱۹,۰۸۲	۱۸,۰۰۶,۵۳۶,۵۰۰
۵	زنان ونوسی مردان مریخی	کمدی	۵۹۶,۳۶۲	۲۳,۰۲۰	۱۳,۷۷۱,۸۰۳,۵۰۰
۶	سعادت آباد	اجتماعی	۴۸۰,۳۱۷	۲۳,۶۸۶	۱۳,۰۷۱,۲۰۳,۰۰۰
۷	اخلاق تو خوب کن	کمدی - اجتماعی	۴۷۷,۵۸۳	۲۱,۴۰۲	۱۱,۹۹۲,۳۴۳,۰۰۰
۸	یه حبه قند	اجتماعی	۳۷۵,۶۴۳	۱۹,۸۷۴	۱۰,۴۷۱,۵۶۱,۰۰۰
۹	اسب حیوان نجیبی است	اجتماعی	۳۵۳,۵۸۷	۱۸,۶۸۲	۹,۹۶۲,۷۰۴,۱۰۰
۱۰	پیتزا مخلوط	کمدی	۳۴۹,۲۹۸	۲۳,۰۱۶	۷,۵۵۳,۷۷۹,۰۰۰

نمودار ۲: پرفروش ترین فیلم های ایرانی اکران شده در سینماهای کشور سال


۱۳۹۰



جدول ۵: پنج فیلم پرفروش خارجی اکران شده در سینماهای کشور سال ۱۳۹۰

ردیف	نام فیلم	محصول کشور	تعداد تماشاچی	قیمت بلیت (به ریال)	میزان فروش (به ریال)
۱	ما یک پاپ داریم	ایتالیا - فرانسه	۲,۴۶۹	۳۶,۲۸۲	۸۹,۵۸۰,۰۰۰
۲	پسرکی با دوچرخه	ایتالیا - فرانسه - بلژیک	۱,۰۲۱۷	۳۵,۳۱۶	۴۲,۹۸۰,۰۰۰
۳	درخت زندگی	آمریکا	۷۴	۵۰,۷۰۳	۳,۷۵۲,۰۰۰
۴	سی کو	آمریکا	۲۰۹	۱۵,۰۰۰	۳,۱۳۵,۰۰۰
۵	ما یک پاپ داریم	ایتالیا - فرانسه	۲,۴۶۹	۳۶,۲۸۲	۸۹,۵۸۰,۰۰۰

نمودار ۳: پرفروش ترین فیلم های خارجی اکران شده در سینماهای کشور سال ۱۳۹۰





## جدول ۶: ده استان برتر از نظر جذب تماشاگر به سینما سال ۱۳۹۰

ردیف	استان	تعداد سینما	تعداد سالن	تعداد صندلی	تعداد فیلم	تعداد تماشاگر	متوسط قیمت بلیت (به ریال)	میزان فروش (به ریال)
۱	تهران	۵۶	۱۰۶	۳۶،۶۸۲	۱۲۳	۷،۴۸۷،۲۲۱	۲۹،۸۱۴	۲۲۳،۲۲۴،۹۷۳،۹۰۰
۲	خراسان رضوی	۸	۱۴	۶،۱۳۶	۶۲	۱،۹۵۲،۰۹۹	۱۶،۶۷۳	۳۲،۵۴۷،۲۸۳،۰۰۰
۳	اصفهان	۱۱	۱۲	۵،۷۲۶	۶۸	۶۳۴،۷۳۷	۲۲،۰۱۹	۱۳،۹۷۶،۲۸۱،۶۵۰
۴	فارس	۱۱	۱۱	۷،۳۳۳	۷۸	۶۱۶،۱۷۶	۱۷،۲۷۳	۱۰،۶۴۳،۰۸۰،۰۰۰
۵	مازندران	۹	۱۰	۴،۴۸۳	۶۶	۵۶۲،۲۱۵	۱۶،۶۹۱	۹،۳۸۳،۷۶۳،۰۰۰
۶	البرز	۳	۶	۱،۸۶۹	۴۹	۴۷۲،۳۰۴	۲۵،۲۳۸	۱۱،۹۲۰،۱۲۵،۰۰۰
۷	خوزستان	۱۰	۱۱	۵،۳۰۶	-	۳۸۷،۹۹۲	۱۷،۱۲۹	۶،۶۴۵،۸۴۱،۰۰۰
۸	گیلان	۸	۹	۴،۵۰۴	۵۴	۳۳۳،۵۷۸	۱۷،۶۰۸	۵،۸۷۳،۷۴۴،۰۰۰
۹	قم	۴	۵	۱،۸۲۰	۴۸	۲۶۸،۶۵۲	۱۷،۴۶۳	۴،۶۹۱،۵۳۸،۰۰۰
۱۰	آذربایجان شرقی	۸	۹	۴،۷۶۵	۶۶	۲۶۳،۱۴۸	۱۲،۷۴۰	۳،۳۵۲،۵۳۲،۰۰۰

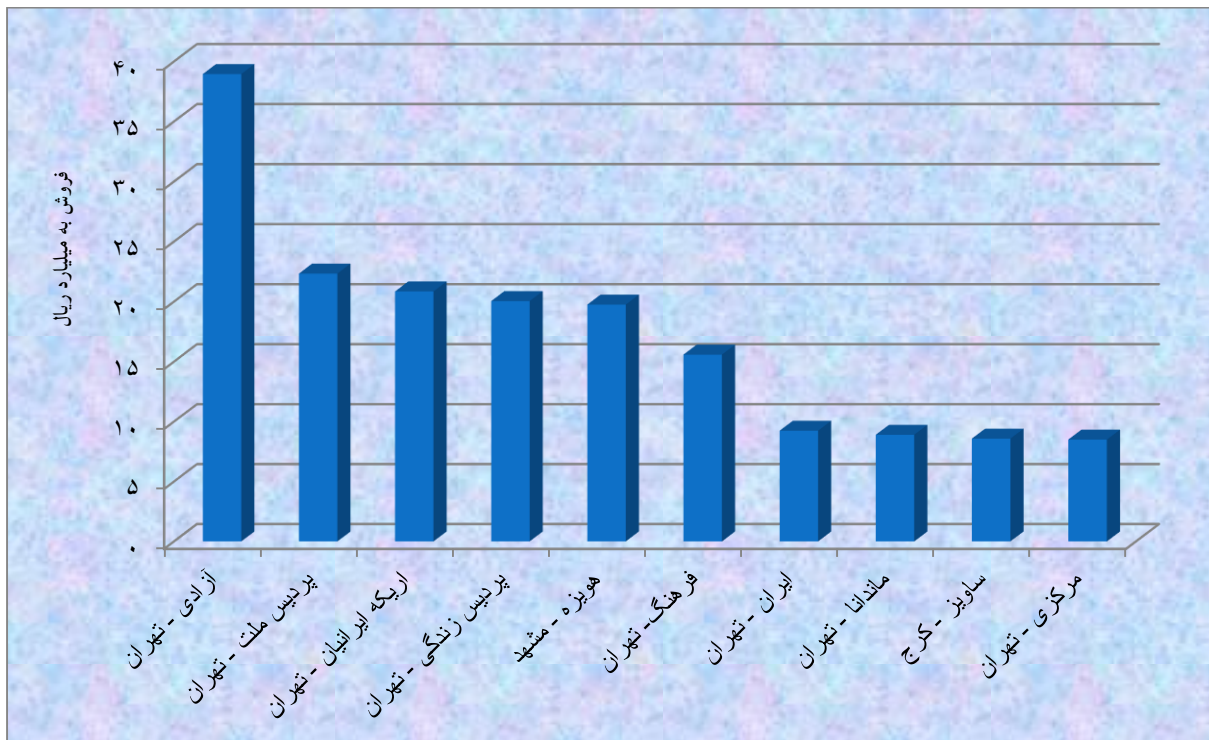
## جدول ۷: ده استان برتر از نظر میزان کارائی سینماها سال ۱۳۹۰

ردیف	استان	تعداد سینما	تعداد سالن	تعداد صندلی	تعداد تماشاگر	میزان فروش (به ریال)	کارائی
۱	خراسان رضوی	۸	۱۴	۶,۱۳۶	۱,۹۵۲,۰۹۹	۳۲,۵۴۷,۲۸۳,۰۰۰	۳۱۸
۲	زنجان	۱	۱	۲۳۱	۶۰,۴۴۰	۱,۲۰۸,۸۰۰,۰۰۰	۲۶۲
۳	البرز	۳	۶	۱,۸۶۹	۴۷۲,۳۰۴	۱۱,۹۲۰,۱۲۵,۰۰۰	۲۵۳
۴	هرمزگان	۲	۲	۴۳۶	۹۲,۱۴۱	۱,۶۴۹,۹۷۰,۰۰۰	۲۱۱
۵	تهران	۵۶	۱۰۶	۳۶,۶۸۲	۷,۴۸۷,۲۲۱	۲۲۳,۲۲۴,۹۷۳,۹۰۰	۲۰۴
۶	قم	۴	۵	۱,۸۲۰	۲۶۸,۶۵۲	۴,۶۹۱,۵۳۸,۰۰۰	۱۴۸
۷	همدان	۵	۶	۱,۹۰۲	۲۵۰,۴۷۸	۳,۶۶۴,۱۴۸,۰۰۰	۱۳۲
۸	مازندران	۹	۱۰	۴,۴۸۳	۵۶۲,۲۱۵	۹,۳۸۳,۷۶۳,۰۰۰	۱۲۵
۹	اصفهان	۱۱	۱۲	۵,۷۲۶	۶۳۴,۷۳۷	۱۳,۹۷۶,۲۸۱,۶۵۰	۱۱۱
۱۰	گلستان	۴	۶	۱,۸۲۷	۱۶۹,۲۵۲	۲,۳۰۵,۳۲۱,۰۰۰	۹۳

## جدول ۸: سینماهای پرفروش کشور سال ۱۳۹۰

ردیف	نام شهر	نام سینما	تعداد سالن	تعداد صندلی	تعداد تماشاگر	متوسط قیمت بلیت (به ریال)	میزان فروش (به ریال)
۱	تهران	آزادی	۵	۱,۱۰۲	۱,۰۷۷,۶۹۳	۳۶,۱۴۵	۳۸,۹۵۲,۹۲۴,۰۰۰
۲	تهران	پردیس ملت	۵	۱,۱۶۰	۶۳۵,۰۴۷	۳۵,۱۶۴	۲۲,۳۳۱,۰۱۴,۰۰۰
۳	تهران	اریکه ایرانیان	۴	۱,۳۳۸	۵۷۹,۳۹۶	۳۵,۹۸۴	۲۰,۸۴۸,۹۱۰,۴۰۰
۴	تهران	پردیس زندگی	۵	۹۲۴	۵۷۷,۳۸۰	۳۴,۷۱۹	۲۰,۰۴۶,۲۹۰,۰۰۰
۵	مشهد	هویزه	۵	۱,۱۳۹	۹۸۷,۶۴۵	۱۰,۶۰۳	۱۹,۷۵۲,۹۰۰,۰۰۰
۶	تهران	فرهنگ	۲	۶۵۳	۴۳۰,۴۸۰	۳۶,۲۰۱	۱۵,۵۸۳,۸۱۰,۰۰۰
۷	تهران	ایران	۳	۸۴۳	۳۵۳,۷۱۲	۲۶,۱۰۷	۹,۲۳۴,۲۷۰,۰۰۰
۸	تهران	ماندانا	۴	۸۸۰	۲۸۴,۷۹۵	۳۱,۲۴۳	۸,۸۹۷,۹۳۵,۰۰۰
۹	کرج	ساویز	۳	۶۹۶	۲۸۵,۳۲۶	۳۰,۰۵۸	۸,۵۷۶,۳۷۰,۰۰۰
۱۰	تهران	مرکزی	۵	۲,۰۹۹	۳۲۹,۳۱۳	۲۵,۸۰۳	۸,۴۹۷,۱۶۰,۰۰۰

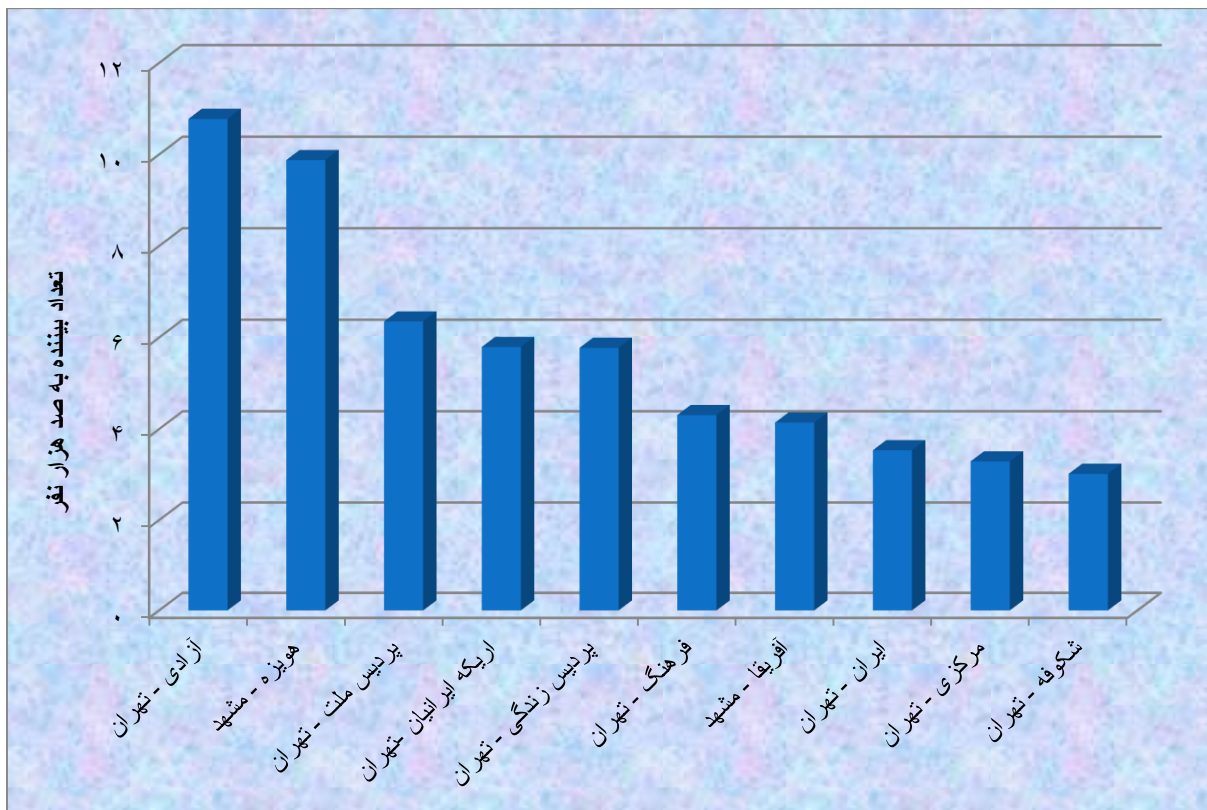
## نمودار ۴: پرفروش ترین سینماهای کشور سال ۱۳۹۰



جدول ۹: سینماهای پرتماشاگر کشور سال ۱۳۹۰

ردیف	نام شهر	نام سینما	تعداد سالن	تعداد صندلی	تعداد تماشاگر	متوسط قیمت بلیت (به ریال)	میزان فروش (به ریال)
۱	تهران	آزادی	۵	۱۰۱۰۲	۱,۰۷۷,۶۹۳	۳۶,۱۴۵	۳۸,۹۵۲,۹۲۴,۰۰۰
۲	مشهد	هويزه	۵	۱,۱۳۹	۹۸۷,۶۴۵	۲۰,۰۰۰	۱۹,۷۵۲,۹۰۰,۰۰۰
۳	تهران	پردیس ملت	۵	۱,۱۶۰	۶۳۵,۰۴۷	۳۵,۱۶۴	۲۲,۳۳۱,۰۱۴,۰۰۰
۴	تهران	اریکه ایرانیان	۴	۱,۳۳۸	۵۷۹,۳۹۶	۳۵,۹۸۴	۲۰,۸۴۸,۹۱۰,۴۰۰
۵	تهران	پردیس زندگی	۵	۹۲۴	۵۷۷,۳۸۰	۳۴,۷۱۹	۲۰,۰۴۶,۳۹۰,۰۰۰
۶	تهران	فرهنگ	۲	۶۵۳	۴۳۰,۴۸۰	۳۶,۲۰۱	۱۵,۵۸۳,۸۱۰,۰۰۰
۷	مشهد	افریقا	۱	۱,۰۰۰	۴۱۴,۱۵۰	۱۳,۵۴۷	۵,۶۱۰,۶۷۵,۰۰۰
۸	تهران	ایران	۳	۸۴۳	۳۵۳,۷۱۲	۲۶,۱۰۷	۹,۲۳۴,۲۷۰,۰۰۰
۹	تهران	مرکزی	۵	۲,۰۹۹	۳۲۹,۳۱۳	۲۵,۸۰۳	۸,۴۹۷,۱۶۰,۰۰۰
۱۰	تهران	شکوفه	۳	۷۱۳	۳۰۲,۱۷۹	۲۶,۷۲۰	۸,۰۷۴,۳۶۵,۰۰۰

نمودار ۵: پربیننده ترین سینماهای کشور سال ۱۳۹۰



## جدول ۱۰: ده سینمای برتر از نظر میزان کارائی سینماها سال ۱۳۹۰

ردیف	استان	شهر	نام سینما	تعداد سالن	تعداد صندلی	تعداد تماشاگر	میزان فروش (به ریال)	کارائی
۱	تهران	تهران	آزادی	۵	۱،۱۰۲	۱،۰۷۷،۶۹۳	۳۸،۹۵۲،۹۲۴،۰۰۰	۹۷۸
۲	خراسان رضوی	مشهد	هویزه	۵	۱،۱۳۹	۹۸۷،۶۴۵	۱۹،۷۵۲،۹۰۰،۰۰۰	۸۶۷
۳	تهران	تهران	فرهنگ	۲	۶۵۳	۴۳۰،۴۸۰	۱۵،۵۸۳،۸۱۰،۰۰۰	۶۵۹
۴	تهران	تهران	پردیس زندگی	۵	۹۲۴	۵۷۷،۳۸۰	۲۰،۰۴۶،۲۹۰،۰۰۰	۶۲۵
۵	تهران	تهران	پردیس ملت	۵	۱،۱۶۰	۶۳۵،۰۴۷	۲۲،۳۳۱،۰۱۴،۰۰۰	۵۴۷
۶	تهران	تهران	اریکه ایرانیان	۴	۱،۳۳۸	۵۷۹،۳۹۶	۲۰،۸۴۸،۹۱۰،۴۰۰	۴۳۳
۷	تهران	تهران	شکوفه	۳	۷۱۳	۳۰۲،۱۷۹	۸،۰۷۴،۳۶۵،۰۰۰	۴۲۴
۸	گیلان	رشت	سپیدرود	۲	۴۵۴	۱۹۱،۸۶۷	۳،۲۵۰،۱۱۲،۰۰۰	۴۲۳
۹	تهران	تهران	ایران	۳	۸۴۳	۳۵۳،۷۱۲	۹،۲۳۴،۲۷۰،۰۰۰	۴۲۰
۱۰	خراسان رضوی	مشهد	افریقا	۱	۱،۰۰۰	۴۱۴،۱۵۰	۵،۶۱۰،۶۷۵،۰۰۰	۴۱۴

## ۱. استان آذربایجان شرقی

استان آذربایجان شرقی با حدود ۳,۷۲۴,۶۲۰ جمعیت دارای ۸ سینما و ۹ سالن فعال با ظرفیت ۴۷۶۵ صندلی می‌باشد.

جدول ۱۱: وضعیت فروش سینماهای استان آذربایجان شرقی سال ۱۳۹۰

تعداد سینما	تعداد سالن	تعداد صندلی	تعداد تماشاگر	متوسط قیمت بلیت (به ریال)	میزان فروش (به ریال)
۸	۹	۴,۷۶۵	۲۶۳,۱۴۸	۱۲۷۴۰	۳,۳۵۲,۵۳۲,۰۰۰

جدول ۱۲: عملکرد فروش فیلم در استان آذربایجان شرقی سال ۱۳۹۰

فیلم	تعداد فیلم	تعداد تماشاگر	متوسط قیمت بلیت (به ریال)	میزان فروش (به ریال)
ایرانی	۵۴	۱۰۷,۴۰۶	۱۹,۸۹۳	۲,۱۳۶,۶۲۲,۰۰۰
خارجی	۱	۲۶	۲۰,۰۰۰	۵۲۰,۰۰۰

جدول ۱۳: پر فروشترین فیلم‌های اکران شده در استان آذربایجان شرقی سال ۱۳۹۰

نام فیلم	محصول	تعداد تماشاگر	متوسط قیمت بلیت (به ریال)	میزان فروش (به ریال)
اخراجی‌ها ۳	ایران	۵۷,۸۱۴	۱۲,۳۲۴	۷۱۲,۵۲۸,۰۰۰
جدایی نادر از سیمین	ایران	۲۴,۴۰۰	۱۱,۹۷۹	۲۹۲,۲۸۴,۰۰۰
ورود آقایان ممنوع	ایران	۱۷,۳۰۹	۱۲,۴۷۱	۲۱۵,۸۶۲,۰۰۰

## جدول ۱۴ : سینماهای استان آذربایجان شرقی سال ۱۳۹۰

ردیف	نام شهر	نام سینما	تعداد سالن	تعداد صندلی	تعداد تماشاگر	متوسط قیمت بلیت (به ریال)	میزان فروش (به ریال)
۱	تبریز	انقلاب	۱	۵۰۰	۱۰.۹۰۰	۱۳.۱۳۱	۱۴۳.۱۳۰.۰۰۰
۲	تبریز	بیست و نه بهمن	۲	۱.۲۴۱	۱۰۵.۹۱۲	۱۲.۴۷۵	۱.۳۲۱.۲۸۴.۰۰۰
۳	تبریز	فرهنگیان	۱	۳۲۰	۴۱.۰۷۰	۱۲.۷۴۴	۵۲۳.۴۱۰.۰۰۰
۴	تبریز	فلسطین	۱	۵۷۰	۵۸.۴۸۲	۱۲.۶۲۸	۷۳۸.۵۳۴.۰۰۰
۵	تبریز	قدس	۱	۷۹۰	۲۹.۶۲۰	۱۲.۳۵۶	۳۶۵.۹۷۰.۰۰۰
۶	تبریز	ناجی	۱	۳۸۰	۱۰.۷۲۶	۱۸.۲۵۷	۱۹۵.۸۲۴.۰۰۰
۷	مراغه	ارشاد	۱	۵۶۴	۵.۱۵۹	۱۰.۰۰۰	۵۱.۵۹۰.۰۰۰
۸	میانه	عصر جدید	۱	۴۰۰	۱.۲۷۹	۱۰.۰۰۰	۱۲.۷۹۰.۰۰۰
	جمع		۹	۴.۷۶۵	۲۶۳.۱۴۸	-	۳.۳۵۲.۵۳۲.۰۰۰

## ۲. استان آذربایجان غربی

استان آذربایجان غربی با حدود ۳,۰۸۰,۵۷۶ جمعیت دارای ۳ سینمای فعال با ظرفیت ۲۱۰۷ صندلی می باشد.

جدول ۱۵: وضعیت فروش سینماهای استان آذربایجان غربی سال ۱۳۹۰

تعداد سینما	تعداد سالن	تعداد صندلی	تعداد تماشاگر	متوسط قیمت بلیت ( به ریال )	میزان فروش ( به ریال )
۳	۳	۲,۱۰۷	۱۰۷,۴۳۲	۱۹,۸۹۳	۲,۱۳۷,۱۴۲,۰۰۰

جدول ۱۶: عملکرد فروش فیلم در استان آذربایجان غربی سال ۱۳۹۰

فیلم	تعداد فیلم	تعداد تماشاگر	متوسط قیمت بلیت ( به ریال )	میزان فروش ( به ریال )
ایرانی	۵۴	۱۰۷,۴۳۲	۱۹,۸۹۳	۲,۱۳۷,۱۴۲,۰۰۰
خارجی	۱	۲۶	۲۰,۰۰۰	۵۲۰,۰۰۰

جدول ۱۷: پر فروشترین فیلم‌های اکران شده در استان آذربایجان غربی سال ۱۳۹۰

نام فیلم	محصول	تعداد تماشاگر	متوسط قیمت بلیت ( به ریال )	میزان فروش ( به ریال )
اخراجی ها ۳	ایران	۳۲,۰۰۲	۱۹,۶۷۲	۶۲۹,۵۴۴,۰۰۰
ورود آقایان ممنوع	ایران	۹,۹۴۹	۲۰,۰۰۰	۱۹۸,۹۸۰,۰۰۰
زنان ونوسی مردان مریخی	ایران	۸,۷۳۳	۲۰,۰۰۰	۱۷۴,۶۶۰,۰۰۰



## جدول ۱۸: سینماهای استان آذربایجان غربی سال ۱۳۹۰

ردیف	نام شهر	نام سینما	تعداد سالن	تعداد صندلی	تعداد تماشاگر	متوسط قیمت بلیت (به ریال)	میزان فروش (به ریال)
۱	ارومیه	آزادی	۱	۷۹۷	۱۲،۷۱۲	۱۹،۹۷۴	۲۵۳،۹۱۰،۰۰۰
۲	ارومیه	انقلاب	۱	۵۳۰	۵۴،۷۸۷	۱۹،۸۰۸	۱،۰۸۵،۲۴۴،۰۰۰
۳	ارومیه	ایران	۱	۷۸۰	۳۹،۹۳۳	۱۹،۹۸۳	۷۹۷،۹۸۸،۰۰۰
	جمع		۳	۲،۱۰۷	۱۰۷،۴۳۲	-	۲،۱۳۷،۱۴۲،۰۰۰

### ۳. استان اردبیل

استان اردبیل با حدود ۱،۲۴۸،۴۸۸ جمعیت دارای ۲ سینمای فعال با ظرفیت ۱۱۴۰ صندلی می باشد.

جدول ۱۹: وضعیت فروش سینماهای استان اردبیل سال ۱۳۹۰

میزان فروش ( به ریال )	متوسط قیمت بلیت ( به ریال )	تعداد تماشاگر	تعداد صندلی	تعداد سالن	تعداد سینما
۵۸۰،۹۴۷،۰۰۰	۱۶،۷۹۴	۳۴،۵۹۳	۱،۱۴۰	۲	۲

جدول ۲۰: عملکرد فروش فیلم در استان اردبیل سال ۱۳۹۰

میزان فروش ( به ریال )	متوسط قیمت بلیت ( به ریال )	تعداد تماشاگر	تعداد فیلم	فیلم
۵۸۰،۹۴۷،۰۰۰	۱۶،۷۹۴	۳۴،۵۹۳	۳۸	ایرانی
۰	-	۰	۰	خارجی

جدول ۲۱: پر فروشترین فیلمهای اکران شده در استان اردبیل سال ۱۳۹۰

میزان فروش ( به ریال )	متوسط قیمت بلیت ( به ریال )	تعداد تماشاگر	محصول	نام فیلم
۱۲۲،۲۹۶،۰۰۰	۱۸،۸۴۷	۶،۴۸۹	ایران	اخراجی ها ۳
۶۴،۰۶۲،۰۰۰	۱۸،۰۰۰	۳،۵۵۹	ایران	جدایی نادر از سیمین
۴۴،۶۰۴،۰۰۰	۱۶،۳۸۰	۲،۷۲۳	ایران	ورود آقایان ممنوع

جدول ۲۲: سینماهای استان اردبیل سال ۱۳۹۰

ردیف	نام شهر	نام سینما	تعداد سالن	تعداد صندلی	تعداد تماشاگر	متوسط قیمت بلیت (به ریال)	میزان فروش (به ریال)
۱	اردبیل	انقلاب	۱	۵۴۹	۲۵،۷۶۹	۱۵،۹۸۶	۴۱۱،۹۵۱،۰۰۰
۲	اردبیل	قدس	۱	۵۹۱	۸،۸۲۴	۱۹،۱۵۲	۱۶۸،۹۹۶،۰۰۰
		جمع	۲	۱،۱۴۰	۳۴،۵۹۳	-	۵۸۰،۹۴۷،۰۰۰

## ۴. استان اصفهان

استان اصفهان با حدود ۴,۸۷۹,۳۱۲ جمعیت دارای ۱۱ سینما و ۱۲ سالن فعال با ظرفیت ۵۷۲۶ صندلی می باشد.

جدول ۲۳: وضعیت فروش سینماهای استان اصفهان سال ۱۳۹۰

تعداد سینما	تعداد سالن	تعداد صندلی	تعداد تماشاگر	متوسط قیمت بلیت ( به ریال )	میزان فروش ( به ریال )
۱۱	۱۲	۵,۷۲۶	۶۳۴,۷۳۷	۲۲,۰۱۹	۱۳,۹۷۶,۲۸۱,۶۵۰

جدول ۲۴: عملکرد فروش فیلم در استان اصفهان سال ۱۳۹۰

فیلم	تعداد فیلم	تعداد تماشاگر	متوسط قیمت بلیت ( به ریال )	میزان فروش ( به ریال )
ایرانی	۶۸	۶۳۴,۷۳۷	۲۲,۰۱۹	۱۳,۹۷۶,۲۸۱,۶۵۰
خارجی	۰	۰	-	۰

جدول ۲۵: پر فروشترین فیلم‌های اکران شده در استان اصفهان سال ۱۳۹۰

نام فیلم	محصول	تعداد تماشاگر	متوسط قیمت بلیت ( به ریال )	میزان فروش ( به ریال )
اخراجی ها ۳	ایران	۱۶۷,۵۲۱	۲۲,۵۸۴	۳,۷۸۳,۲۴۰,۵۰۰
ورود آقایان ممنوع	ایران	۱۰۸,۰۱۸	۲۲,۰۱۶	۲,۳۷۸,۱۱۵,۰۰۰
جدایی نادر از سیمین	ایران	۷۱,۳۴۶	۲۲,۷۱۳	۱,۶۲۰,۴۷۱,۵۰۰

جدول ۲۶: سینماهای استان اصفهان سال ۱۳۹۰

ردیف	نام شهر	نام سینما	تعداد سالن	تعداد صندلی	تعداد تماشاگر	متوسط قیمت بلیت (به ریال)	میزان فروش (به ریال)
۱	اردستان	فرهنگ	۱	۱۵۰	۲,۸۵۶	۱۰,۰۰۰	۲۸,۵۶۰,۰۰۰
۲	اصفهان	آفریقا - ساحل	۱	۶۲۶	۱۵۸,۷۸۰	۲۲,۸۰۵	۳,۶۲۰,۹۴۴,۵۰۰
۳	اصفهان	ایران	۱	۸۷۰	۹۹,۹۰۳	۲۲,۳۷۴	۲,۲۳۵,۲۲۰,۵۰۰
۴	اصفهان	چهارباغ	۱	۴۶۰	۶۱,۱۷۳	۲۲,۵۴۵	۱,۳۷۹,۱۴۸,۵۰۰
۵	اصفهان	سپاهان	۱	۷۴۰	۱۴۲,۳۵۰	۲۲,۶۱۶	۳,۲۱۹,۴۵۰,۰۰۰
۶	اصفهان	فرشچیان	۱	۳۲۵	۸۸۴	۱۱,۵۸۹	۱۰,۲۴۵,۰۰۰
۷	اصفهان	فلسطین	۱	۷۱۵	۷,۴۱۲	۱۶,۱۳۴	۱۱۹,۵۸۲,۵۰۰
۸	اصفهان	قدس	۲	۹۵۰	۱۱۲,۷۲۳	۲۳,۵۴۲	۲,۶۵۳,۷۲۰,۰۰۰
۹	خمینی شهر	فرهنگ	۱	۱۸۰	۲۲,۱۳۲	۱۴,۵۷۶	۳۲۲,۵۸۷,۶۵۰
۱۰	شهرضا	فجر	۱	۳۳۰	۱,۴۴۰	۱۴,۱۴۲	۲۰,۳۶۴,۰۰۰
۱۱	نجف آباد	لاله	۱	۳۸۰	۲۵,۰۸۴	۱۴,۶۰۹	۳۶۶,۴۵۹,۰۰۰
	جمع		۱۲	۵,۷۲۶	۶۳۴,۷۳۷	-	۱۳,۹۷۶,۲۸۱,۶۵۰

## ۵. استان البرز

استان البرز با حدود ۲،۴۱۲،۵۱۳ جمعیت دارای ۳ سینما و ۶ سالن فعال با ظرفیت ۱۸۶۹ صندلی می باشد.

جدول ۲۷: وضعیت فروش سینماهای استان البرز سال ۱۳۹۰

تعداد سینما	تعداد سالن	تعداد صندلی	تعداد تماشاگر	متوسط قیمت بلیت ( به ریال )	میزان فروش ( به ریال )
۳	۶	۱،۸۶۹	۴۷۲،۳۰۴	۲۵،۲۳۸	۱۱،۹۲۰،۱۲۵،۰۰۰

جدول ۲۸: عملکرد فروش فیلم در استان البرز سال ۱۳۹۰

فیلم	تعداد فیلم	تعداد تماشاگر	متوسط قیمت بلیت ( به ریال )	میزان فروش ( به ریال )
ایرانی	۴۹	۴۷۲،۳۰۴	۲۵،۲۳۸	۱۱،۹۲۰،۱۲۵،۰۰۰
خارجی	۰	۰	-	۰

جدول ۲۹: پر فروشترین فیلم‌های اکران شده در استان البرز سال ۱۳۹۰

نام فیلم	محصول	تعداد تماشاگر	متوسط قیمت بلیت ( به ریال )	میزان فروش ( به ریال )
اخراجی ها ۳	ایران	۱۰۳،۴۲۱	۲۳،۳۵۹	۲،۴۱۵،۷۶۰،۰۰۰
ورود آقایان ممنوع	ایران	۷۸،۲۰۶	۲۵،۷۱۴	۲،۰۱۰،۹۸۰،۰۰۰
جدایی نادر از سیمین	ایران	۴۴،۸۹۱	۲۶،۵۰۸	۱،۱۸۹،۹۵۰،۰۰۰

## جدول ۳۰: سینماهای استان البرز سال ۱۳۹۰

ردیف	نام شهر	نام سینما	تعداد سالن	تعداد صندلی	تعداد تماشاگر	متوسط قیمت بلیت (به ریال)	میزان فروش (به ریال)
۱	فردیس	فردیس	۱	۳۲۸	۹۳،۴۷۶	۱۷،۸۹۲	۱،۶۷۲،۴۸۵،۰۰۰
۲	کرج	ساویز	۳	۶۹۶	۲۸۵،۳۲۶	۳۰،۰۵۸	۸،۵۷۶،۳۷۰،۰۰۰
۳	کرج	هجرت	۲	۸۴۵	۹۳،۵۰۲	۱۷،۸۷۴	۱،۶۷۱،۲۷۰،۰۰۰
	جمع		۶	۱،۸۶۹	۴۷۲،۳۰۴	-	۱۱،۹۲۰،۱۲۵،۰۰۰

## ۶. استان ایلام

استان ایلام با حدود ۵۵۷،۵۹۹ جمعیت دارای ۱ سینمای فعال با ظرفیت ۴۷۴ صندلی می باشد.

جدول ۳۱: وضعیت فروش سینماهای استان ایلام سال ۱۳۹۰

تعداد سینما	تعداد سالن	تعداد صندلی	تعداد تماشاگر	متوسط قیمت بلیت ( به ریال )	میزان فروش ( به ریال )
۱	۱	۴۷۴	۳،۵۱۱	۱۳۶۱۷	۴۷،۸۱۱،۰۰۰

جدول ۳۲: عملکرد فروش فیلم در استان ایلام سال ۱۳۹۰

فیلم	تعداد فیلم	تعداد تماشاگر	متوسط قیمت بلیت ( به ریال )	میزان فروش ( به ریال )
ایرانی	۱۶	۳،۳۰۲	۱۳،۵۳۰	۴۴،۶۷۶،۰۰۰
خارجی	۱	۲۰۹	۱۵،۰۰۰	۳،۱۳۵،۰۰۰

جدول ۳۳: پر فروشترین فیلم‌های اکران شده در استان ایلام سال ۱۳۹۰

نام فیلم	محصول	تعداد تماشاگر	متوسط قیمت بلیت ( به ریال )	میزان فروش ( به ریال )
زنان ونوسی مردان مریخی	ایران	۴۱۸	۱۲،۰۰۰	۵،۰۱۶،۰۰۰
شیش و بش	ایران	۴۰۹	۱۲،۰۰۰	۴،۹۰۸،۰۰۰
نفرین	ایران	۲۶۰	۱۵،۰۰۰	۳،۹۰۰،۰۰۰



## جدول ۳۴ : سینماهای استان ایلام سال ۱۳۹۰

ردیف	نام شهر	نام سینما	تعداد سالن	تعداد صندلی	تعداد تماشاگر	متوسط قیمت بلیت ( به ریال )	میزان فروش ( به ریال )
۱	ایلام	قدس	۱	۴۷۴	۳،۵۱۱	۱۳۶۱۷	۴۷،۸۱۱،۰۰۰
	جمع		۱	۴۷۴	۳،۵۱۱	-	۴۷،۸۱۱،۰۰۰

## ۷. استان بوشهر

استان بوشهر با حدود ۱۰۳۲.۹۴۹ جمعیت دارای ۳ سینما و ۴ سالن فعال با ظرفیت ۱۴۱۱ صندلی می‌باشد.

جدول ۳۵: وضعیت فروش سینماهای استان بوشهر سال ۱۳۹۰

تعداد سینما	تعداد سالن	تعداد صندلی	تعداد تماشاگر	متوسط قیمت بلیت (به ریال)	میزان فروش (به ریال)
۳	۴	۱۴۱۱	۴۵.۷۳۶	۲۳.۰۲۷	۱.۰۵۳.۱۸۵.۰۰۰

جدول ۳۶: عملکرد فروش فیلم در استان بوشهر سال ۱۳۹۰

فیلم	تعداد فیلم	تعداد تماشاگر	متوسط قیمت بلیت (به ریال)	میزان فروش (به ریال)
ایرانی	۵۵	۴۵.۷۳۶	۲۳.۰۲۷	۱.۰۵۳.۱۸۵.۰۰۰
خارجی	۰	۰	-	۰

جدول ۳۷: پر فروشترین فیلم‌های اکران شده در استان بوشهر سال ۱۳۹۰

نام فیلم	محصول	تعداد تماشاگر	متوسط قیمت بلیت (به ریال)	میزان فروش (به ریال)
اخراجی‌ها ۳	ایران	۹.۶۵۵	۲۴.۸۰۸	۲۳۹.۵۲۵.۰۰۰
ورود آقایان ممنوع	ایران	۶.۸۳۹	۲۴.۲۹۱	۱۶۶.۱۲۵.۰۰۰
جدایی نادر از سیمین	ایران	۶.۸۲۹	۱۸.۹۰۱	۱۲۹.۰۷۵.۰۰۰

## جدول ۳۸: سینماهای استان بوشهر سال ۱۳۹۰

ردیف	نام شهر	نام سینما	تعداد سالن	تعداد صندلی	تعداد تماشاگر	متوسط قیمت بلیت (به ریال)	میزان فروش (به ریال)
۱	بوشهر	بهمن	۲	۶۸۱	۳۰.۳۲۷	۲۴.۱۱۶	۷۳۱.۳۷۰.۰۰۰
۲	بوشهر	شاهد	۱	۴۵۰	۴.۲۲۸	۲۵.۰۰۰	۱۰۵.۷۰۰.۰۰۰
۳	بوشهر	کانون	۱	۲۸۰	۱۱.۱۸۱	۱۹.۳۲۹	۲۱۶.۱۱۵.۰۰۰
	جمع		۴	۱.۴۱۱	۴۵.۷۳۶	-	۱.۰۵۳.۱۸۵.۰۰۰

## ۸. استان تهران

استان تهران با حدود ۱۲،۱۸۳،۳۹۱ جمعیت دارای ۵۶ سینما با ۱۰۶ سالن فعال و ظرفیت ۳۶۶۸۲ صندلی می باشد.

جدول ۳۹: وضعیت فروش سینماهای استان تهران سال ۱۳۹۰

تعداد سینما	تعداد سالن	تعداد صندلی	تعداد تماشاگر	متوسط قیمت بلیت (به ریال)	میزان فروش (به ریال)
۵۶	۱۰۶	۳۶،۶۸۲	۷،۴۸۷،۲۲۱	۲۹،۸۱۴	۲۲۳،۲۲۴،۹۷۳،۹۰۰

جدول ۴۰: عملکرد فروش فیلم در استان تهران سال ۱۳۹۰

فیلم	تعداد فیلم	تعداد تماشاگر	متوسط قیمت بلیت (به ریال)	میزان فروش (به ریال)
ایرانی	۱۲۰	۷،۱۷۳،۲۴۹	۲۹،۳۵۳	۲۱۰،۵۵۵،۴۶۶،۹۰۰
خارجی	۳	۳،۷۶۰	۳۶،۲۵۳	۱۳۶،۳۱۲،۰۰۰

جدول ۴۱: پر فروشترین فیلم‌های اکران شده در استان تهران سال ۱۳۹۰

نام فیلم	محصول	تعداد تماشاگر	متوسط قیمت بلیت (به ریال)	میزان فروش (به ریال)
ورود آقایان ممنوع	ایران	۱،۰۲۵،۷۶۷	۲۹،۱۳۵	۲۹،۸۸۵،۵۳۹،۰۰۰
اخراجی ها ۳	ایران	۸۱۹،۶۸۲	۲۷،۵۸۴	۲۲،۶۱۰،۰۶۵،۰۰۰
جدایی نادر از سیمین	ایران	۶۴۹،۶۷۵	۳۱،۰۷۱	۲۰،۱۸۵،۸۱۲،۸۰۰

## جدول ۴۲: سینماهای استان تهران سال ۱۳۹۰

ردیف	نام شهر	نام سینما	تعداد سالن	تعداد صندلی	تعداد تماشاگر	متوسط قیمت بلیت (به ریال)	میزان فروش (به ریال)
۱	تهران	اریکه ایرانیان	۴	۱,۳۳۸	۵۷۹,۳۹۶	۳۵,۹۸۴	۲۰,۸۴۸,۹۱۰,۴۰۰
۲	تهران	استقلال	۱	۵۰۰	۱۷۲,۲۱۰	۲۸,۲۸۸	۴,۸۷۱,۴۴۵,۰۰۰
۳	تهران	افریقا	۱	۹۴۵	۲۴۱,۹۰۲	۲۸,۰۳۲	۶,۷۸۱,۰۵۰,۰۰۰
۴	تهران	المپیک	۱	۳۷۰	۲۳,۰۶۷	۲۶,۳۸۶	۶۰۸,۶۵۵,۰۰۰
۵	تهران	آرش	۱	۲۸۰	۲۵,۱۹۷	۱۵,۰۱۵	۳۷۸,۳۳۰,۰۰۰
۶	تهران	آزادی	۵	۱,۰۰۲	۱,۰۷۷,۶۹۳	۳۶,۱۴۵	۳۸,۹۵۲,۹۲۴,۰۰۰
۷	تهران	آستارا تجریش	۱	۸۷۶	۵۵,۸۲۹	۱۹,۳۹۶	۱,۰۸۲,۸۶۰,۰۰۰
۸	تهران	آسمان آبی	۱	۷۰۰	۷,۱۹۰	۱۵,۰۳۵	۱۰۸,۱۰۵,۰۰۰
۹	تهران	آسیا	۱	۸۹۰	۲۴,۵۳۰	۱۸,۰۲۷	۴۴۲,۲۰۰,۰۰۰
۱۰	تهران	بلوار	۱	۷۱۲	۸,۳۱۰	۱۷,۶۸۵	۱۴۶,۹۶۰,۰۰۰
۱۱	تهران	بهمن	۲	۱,۰۰۶	۱۸۳,۸۸۷	۲۷,۶۷۰	۵,۰۸۸,۲۲۵,۰۰۰
۱۲	تهران	پیام	۱	۳۶۶	۱۲,۶۰۵	۱۸,۳۰۰	۲۳۰,۶۷۰,۰۰۰
۱۳	تهران	پیوند	۱	۱,۰۱۰	۱۵,۶۶۳	۱۵,۰۰۰	۲۳۴,۹۴۵,۰۰۰
۱۴	تهران	تهران	۱	۶۵۰	۴,۶۲۹	۱۸,۱۴۴	۸۳,۹۹۰,۰۰۰
۱۵	تهران	جی	۳	۶۰۶	۵۷,۲۱۳	۱۶,۲۴۷	۹۲۹,۵۳۰,۰۰۰
۱۶	تهران	حافظ	۲	۴۳۹	۳۶,۵۷۶	۱۸,۴۶۵	۶۷۵,۳۷۰,۰۰۰
۱۷	تهران	سپیده	۲	۶۸۷	۵۷,۰۶۱	۳۰,۶۸۴	۱,۰۷۵,۰۸۵۵,۰۰۰
۱۸	تهران	شاهد	۳	۹۲۰	۹۴,۱۹۴	۱۷,۳۳۸	۱,۶۳۳,۱۵۰,۰۰۰
۱۹	تهران	شکوفه	۳	۷۱۳	۳۰۲,۱۷۹	۲۶,۷۲۰	۸,۰۷۴,۳۶۵,۰۰۰
۲۰	تهران	صحرا	۱	۱,۰۰۰	۶۱,۶۷۴	۳۳,۱۳۴	۲,۰۴۳,۴۸۰,۰۰۰
۲۱	تهران	عصر جدید	۳	۸۲۷	۱۴۰,۳۱۷	۲۶,۰۵۵	۳,۶۵۵,۹۲۰,۰۰۰
۲۲	تهران	فرخ	۱	۲۹۰	۲۳,۴۳۸	۱۵,۰۰۰	۳۵۱,۵۷۰,۰۰۰
۲۳	تهران	فردوسی - انقلاب	۱	۱,۰۶۷	۱۴,۰۷۵	۱۷,۹۸۹	۲۵۳,۱۹۰,۰۰۰
۲۴	تهران	فرهنگ	۲	۶۵۳	۴۳۰,۴۸۰	۳۶,۲۰۱	۱۵,۵۸۳,۸۱۰,۰۰۰
۲۵	تهران	فرهنگسرای اشراق	۱	۳۷۰	۴۱,۱۳۹	۱۶,۶۲۴	۶۸۳,۹۰۰,۰۰۰
۲۶	تهران	فرهنگسرای بهاران	۱	۴۹۵	۱,۸۸۷	۱۷,۰۵۴	۳۲,۱۸۰,۰۰۰
۲۷	تهران	فرهنگسرای خانواده - گلستان	۱	۳۲۰	۳۵,۵۴۰	۱۷,۶۰۶	۶۲۵,۷۱۰,۰۰۰
۲۸	تهران	فرهنگسرای دختران - فردوس	۱	۲۵۰	۱۰,۷۴۲	۱۷,۰۰۲	۱۸۲,۶۴۰,۰۰۰

## جدول شماره ۴۲: سینماهای استان تهران سال ۱۳۹۰

ردیف	نام شهر	نام سینما	تعداد سالن	تعداد صندلی	تعداد تماشاگر	متوسط قیمت بلیت (به ریال)	میزان فروش (به ریال)
۲۹	تهران	فرهنگسرای نور	۱	۵۵۰	۱۱,۳۸۳	۲۰,۰۰۰	۲۲۷,۶۶۰,۰۰۰
۳۰	تهران	فرهنگسرای نیاوران	۱	۲۶۲	۲۱,۲۴۰	۲۹,۹۸۱	۶۳۶,۸۰۰,۰۰۰
۳۱	تهران	فرهنگسرای هنگام - سلامت	۱	۹۶	۳,۱۲۰	۱۵,۵۶۴	۴۸,۵۶۰,۰۰۰
۳۲	تهران	فلسطین	۳	۸۹۵	۱۵۸,۶۱۸	۲۷,۲۵۱	۴,۳۲۲,۴۵۵,۰۰۰
۳۳	تهران	قدس	۱	۷۴۳	۱۷۱,۱۶۶	۲۶,۷۰۷	۴,۵۷۱,۳۳۰,۰۰۰
۳۴	تهران	کارون	۲	۵۵۶	۷۳,۵۲۴	۲۵,۴۳۹	۱,۸۷۰,۴۰۵,۰۰۰
۳۵	تهران	ایران	۳	۸۴۳	۳۵۳,۷۱۲	۲۶,۱۰۷	۹,۲۳۴,۲۷۰,۰۰۰
۳۶	تهران	ایرانیان	۱	۹۰	۱۹,۲۳۲	۲۰,۰۰۰	۳۸۴,۶۴۰,۰۰۰
۳۷	تهران	ایوان شمس	۱	۴۷۵	۸,۰۲۱	۱۰۰,۰۰۰	۸۰۲,۱۰۰,۰۰۰
۳۸	تهران	برج میلاد	۱	۱۱۰	۲,۶۰۰	۴۰,۰۰۰	۱۰۴,۰۰۰,۰۰۰
۳۹	تهران	گلریز	۱	۸۸	۱۲,۹۴۱	۱۷,۶۶۷	۲۲۸,۶۳۰,۰۰۰
۴۰	تهران	ماندانا	۴	۸۸۰	۲۸۴,۷۹۵	۳۱,۲۴۳	۸,۸۹۷,۹۳۵,۰۰۰
۴۱	تهران	مرکزی	۵	۲,۰۹۹	۳۲۹,۳۱۳	۲۵,۸۰۳	۸,۴۹۷,۱۶۰,۰۰۰
۴۲	تهران	موزه سینما	۲	۳۲۶	۵۹,۲۰۲	۳۰,۰۰۰	۱,۷۷۶,۰۶۰,۰۰۰
۴۳	تهران	میلاد	۱	۵۶۰	۳۹,۴۰۸	۱۷,۶۸۶	۶۹۶,۹۷۰,۰۰۰
۴۴	تهران	ناهید	۱	۳۹۳	۴۱,۵۲۱	۱۷,۵۵۱	۷۲۸,۷۵۰,۰۰۰
۴۵	تهران	پارس	۲	۷۷۷	۱۲۵,۴۲۱	۲۶,۴۴۳	۳,۳۱۶,۵۳۰,۰۰۰
۴۶	تهران	پردیس تماشا	۳	۱,۲۰۰	۱۳۰,۹۹۸	۲۲,۵۰۸	۲,۹۴۸,۵۲۰,۰۰۰
۴۷	تهران	پردیس رازی	۱	۲۶۰	۲۲,۱۷۲	۱۷,۰۴۹	۳۷۸,۰۰۰,۰۰۰
۴۸	تهران	پردیس زندگی	۵	۹۲۴	۵۷۷,۳۸۰	۳۴,۷۱۹	۲,۰۰۴۶,۲۹۰,۰۰۰
۴۹	تهران	پردیس کیان	۳	۹۵۰	۷۳,۳۱۷	۱۷,۱۷۱	۱,۲۵۸,۹۰۴,۵۰۰
۵۰	تهران	پردیس ملت	۵	۱,۱۶۰	۶۳۵,۰۴۷	۳۵,۱۶۴	۲۲,۳۳۱,۰۱۴,۰۰۰
۵۱	تهران	جوان	۳	۶۲۱	۲۰۶,۵۲۴	۳۳,۴۶۰	۶,۹۱۰,۳۶۰,۰۰۰
۵۲	تهران	پایتخت	۲	۴۶۸	۳۶,۲۸۵	۲۶,۲۴۶	۹۵۲,۳۳۵,۰۰۰
۵۳	ری	پردیس راگا	۳	۶۰۴	۲۴۹,۲۴۱	۱۵,۰۳۴	۳,۷۴۷,۱۸۶,۰۰۰
۵۴	شهریار	سپهر	۱	۱۶۰	۱,۴۷۴	۱۸,۷۸۶	۲۷,۶۹۰,۰۰۰
۵۵	اسلامشهر	فجر	۱	۵۰۰	۷۶,۸۶۵	۱۹,۰۴۵	۱,۴۶۳,۹۲۰,۰۰۰
۵۶	رباط کریم	فرهنگ	۱	۶۱۰	۲۴,۰۷۸	۲۰,۰۰۰	۴۸۱,۵۶۰,۰۰۰
		جمع	۱۰۶	۳۶,۶۸۲	۷,۴۸۷,۲۲۱	-	۲۲۳,۲۲۴,۹۷۳,۹۰۰

## ۹. استان چهارمحال و بختیاری

استان چهارمحال و بختیاری با حدود ۸۹۵،۲۶۳ جمعیت دارای ۱ سینمای فعال و ظرفیت ۵۰۰ صندلی می‌باشد.

جدول ۴۳: وضعیت فروش سینماهای استان چهارمحال و بختیاری سال ۱۳۹۰

تعداد سینما	تعداد سالن	تعداد صندلی	تعداد تماشاگر	متوسط قیمت بلیت (به ریال)	میزان فروش (به ریال)
۱	۱	۵۰۰	۳۹،۷۵۴	۲۰،۵۹۷	۸۱۸،۸۱۱،۴۰۰

جدول ۴۴: عملکرد فروش فیلم در استان چهارمحال و بختیاری سال ۱۳۹۰

فیلم	تعداد فیلم	تعداد تماشاگر	متوسط قیمت بلیت (به ریال)	میزان فروش (به ریال)
ایرانی	۲۸	۳۹،۷۵۴	۲۰،۵۹۷	۸۱۸،۸۱۱،۴۰۰
خارجی	۰	۰	-	۰

جدول ۴۵: پر فروشترین فیلم‌های اکران شده در استان چهارمحال و بختیاری سال ۱۳۹۰

نام فیلم	محصول	تعداد تماشاگر	متوسط قیمت بلیت (به ریال)	میزان فروش (به ریال)
اخراجی‌ها ۳	ایران	۱۶،۸۳۹	۲۰،۶۰۰	۳۴۶،۸۸۳،۴۰۰
جدایی نادر از سیمین	ایران	۳،۹۹۵	۲۰،۶۲۶	۸۲،۴۰۲،۰۰۰
ورود آقایان ممنوع	ایران	۲،۹۶۵	۲۰،۸۰۰	۶۱،۶۷۲،۰۰۰

## جدول ۴۶ : سینماهای استان چهارمحال و بختیاری سال ۱۳۹۰

ردیف	نام شهر	نام سینما	تعداد سالن	تعداد صندلی	تعداد تماشاگر	متوسط قیمت بلیت (به ریال)	میزان فروش (به ریال)
۱	شهرکرد	بهمن	۱	۵۰۰	۳۹،۷۵۴	۲۰،۵۹۷	۸۱۸،۸۱۱،۴۰۰
	جمع		۱	۵۰۰	۳۹،۷۵۴	-	۸۱۸،۸۱۱،۴۰۰



## ۱۰. استان خراسان شمالی

استان خراسان شمالی با حدود ۸۶۷،۷۲۷ جمعیت دارای ۱ سینمای فعال و ظرفیت ۴۵۳ صندلی می‌باشد.

جدول ۴۷: وضعیت فروش سینماهای استان خراسان شمالی سال ۱۳۹۰

تعداد سینما	تعداد سالن	تعداد صندلی	تعداد تماشاگر	متوسط قیمت بلیت (به ریال)	میزان فروش (به ریال)
۱	۱	۴۵۳	۵۰۴	۲۰۰۰۰	۱۰،۰۸۰،۰۰۰

جدول ۴۸: عملکرد فیلم در استان خراسان شمالی سال ۱۳۹۰ فروش

فیلم	تعداد فیلم	تعداد تماشاگر	متوسط قیمت بلیت (به ریال)	میزان فروش (به ریال)
ایرانی	۵	۵۰۴	۲۰،۰۰۰	۱۰،۰۸۰،۰۰۰
خارجی	۰	۰	-	۰

جدول ۴۹: پر فروشترین فیلم‌های اکران شده در استان خراسان شمالی سال ۱۳۹۰

نام فیلم	محصول	تعداد تماشاگر	متوسط قیمت بلیت (به ریال)	میزان فروش (به ریال)
پیتزا مخلوط	ایران	۱۹۲	۲۰،۰۰۰	۳،۸۴۰،۰۰۰
در امتداد شهر	ایران	۱۱۷	۲۰،۰۰۰	۲،۳۴۰،۰۰۰
سعادت آباد	ایران	۱۰۶	۲۰،۰۰۰	۲،۱۲۰،۰۰۰

## جدول ۵۰: سینماهای استان خراسان شمالی سال ۱۳۹۰

ردیف	نام شهر	نام سینما	تعداد سالن	تعداد صندلی	تعداد تماشاگر	متوسط قیمت بلیت (به ریال)	میزان فروش (به ریال)
۱	بجنورد	گلشن	۱	۴۵۳	۵۰۴	۲۰,۰۰۰	۱۰,۰۸۰,۰۰۰
	جمع		۱	۴۵۳	۵۰۴	-	۱۰,۰۸۰,۰۰۰

## ۱۱. استان خراسان رضوی

استان خراسان رضوی با حدود ۵,۹۹۴,۴۰۲ جمعیت دارای ۸ سینما و ۱۴ سالن فعال و ظرفیت ۶۱۳۶ صندلی می باشد. اطلاعات فیلم های اکران شده موجود نیست.

جدول ۵۱: وضعیت فروش سینماهای استان خراسان رضوی سال ۱۳۹۰

تعداد سینما	تعداد سالن	تعداد صندلی	تعداد تماشاگر	متوسط قیمت بلیت ( به ریال )	میزان فروش ( به ریال )
۸	۱۴	۶,۱۳۶	۱,۹۵۲,۰۹۹	۱۶,۶۷۳	۳۲,۵۴۷,۲۸۳,۰۰۰

جدول ۵۲: عملکرد فروش فیلم در استان خراسان رضوی سال ۱۳۹۰

فیلم	تعداد فیلم	تعداد تماشاگر	متوسط قیمت بلیت ( به ریال )	میزان فروش ( به ریال )
ایرانی	۶۲	۱,۹۵۲,۰۹۹	۱۶,۶۷۳	۳۲,۵۴۷,۲۸۳,۰۰۰
خارجی	۰	۰	-	۰

جدول ۵۳: پر فروشترین فیلم های اکران شده در استان خراسان رضوی سال ۱۳۹۰

نام فیلم	محصول	تعداد تماشاگر	متوسط قیمت بلیت ( به ریال )	میزان فروش ( به ریال )
-	-	-	-	-
-	-	-	-	-
-	-	-	-	-

## جدول ۵۴: سینماهای استان خراسان رضوی سال ۱۳۹۰

ردیف	نام شهر	نام سینما	تعداد سالن	تعداد صندلی	تعداد تماشاگر	متوسط قیمت بلیت (به ریال)	میزان فروش (به ریال)
۱	مشهد	افریقا	۱	۱,۰۰۰	۴۱۴,۱۵۰	۱۳,۵۴۷	۵,۶۱۰,۶۷۵,۰۰۰
۲	مشهد	هوئیزه	۱	۱,۱۳۹	۹۸۷,۶۴۵	۲۰,۰۰۰	۱۹,۷۵۲,۹۰۰,۰۰۰
۳	مشهد	قدس	۲	۸۵۴	۱۳۰,۳۶۴	۱۱,۳۳۵	۱,۴۷۷,۶۹۹,۰۰۰
۴	مشهد	سیمرغ	۵	۱,۳۳۳	۲۱۸,۰۰۰	۱۵,۰۰۰	۳,۲۷۰,۰۰۰,۰۰۰
۵	مشهد	پیروزی	۲	۴۵۹	۵۰,۸۰۴	۱۳,۹۷۱	۷۰۹,۷۸۵,۰۰۰
۶	نیشابور	شهر فیروزه	۱	۶۲۰	۶۲,۵۴۷	۱۰,۶۰۳	۶۶۳,۱۵۶,۰۰۰
۷	سبزوار	بهمن	۱	۳۹۱	۳۷,۸۹۵	۱۲,۰۰۰	۴۵۴,۷۴۰,۰۰۰
۸	گناباد	شهر	۱	۳۴۰	۵۰,۶۹۴	۱۲,۰۰۰	۶۰۸,۳۲۸,۰۰۰
	جمع		۱۴	۶,۱۳۶	۱,۹۵۲,۰۹۹	-	۳۲,۵۴۷,۲۸۳,۰۰۰

## ۱۲. استان خراسان جنوبی

استان خراسان جنوبی با حدود ۵۳۴،۶۶۲ جمعیت دارای ۴ سینمای فعال و ظرفیت ۱۴۳۰ صندلی می باشد.

جدول ۵۵: وضعیت فروش سینماهای استان خراسان جنوبی سال ۱۳۹۰

تعداد سینما	تعداد سالن	تعداد صندلی	تعداد تماشاگر	متوسط قیمت بلیت ( به ریال )	میزان فروش ( به ریال )
۴	۴	۱،۴۳۰	۴۴،۷۴۸	۱۳،۸۵۰	۶۱۹،۷۵۶،۰۰۰

جدول ۵۶: عملکرد فروش فیلم در استان خراسان جنوبی سال ۱۳۹۰

فیلم	تعداد فیلم	تعداد تماشاگر	متوسط قیمت بلیت ( به ریال )	میزان فروش ( به ریال )
ایرانی	۴۶	۴۴،۷۴۸	۱۳،۸۵۰	۶۱۹،۷۵۶،۰۰۰
خارجی	۰	۰	-	۰

جدول ۵۷: پر فروشترین فیلم‌های اکران شده در استان خراسان جنوبی سال ۱۳۹۰

نام فیلم	محصول	تعداد تماشاگر	متوسط قیمت بلیت ( به ریال )	میزان فروش ( به ریال )
اخراجی ها ۳	ایران	۱۹،۱۶۰	۱۴،۰۷۱	۲۶۹،۶۰۰،۰۰۰
ورود آقایان ممنوع	ایران	۵،۱۳۸	۱۴،۱۱۴	۷۲،۵۲۰،۰۰۰
جدایی نادر از سیمین	ایران	۴،۰۰۶	۱۳،۷۰۱	۵۴،۸۸۵،۰۰۰

## جدول ۵۸: سینماهای استان خراسان جنوبی سال ۱۳۹۰

ردیف	نام شهر	نام سینما	تعداد سالن	تعداد صندلی	تعداد تماشاگر	متوسط قیمت بلیت (به ریال)	میزان فروش (به ریال)
۱	بیرجند	بهمن	۱	۳۹۰	۲۷.۹۱۰	۱۵.۰۰۰	۴۱۸.۶۵۰.۰۰۰
۲	بیرجند	فردوسی	۱	۳۷۰	۷.۱۴۱	۱۲.۵۰۹	۸۹.۳۲۶.۰۰۰
۳	فردوس	قدس	۱	۴۲۰	۷.۴۰۵	۱۲.۰۰۰	۸۸.۸۶۰.۰۰۰
۴	قائن	پارک	۱	۲۵۰	۲.۲۹۲	۱۰.۰۰۰	۲۲.۹۲۰.۰۰۰
	جمع		۴	۱.۴۳۰	۴۴.۷۴۸	-	۶۱۹.۷۵۶.۰۰۰

## ۱۳. استان خوزستان

استان خوزستان با حدود ۴،۵۳۱،۷۲۰ جمعیت دارای ۱۰ سینما و ۱۱ سالن فعال و ظرفیت ۵۳۰۶ صندلی می‌باشد. اطلاعات فیلم های اکران شده در سینماهای استان موجود نیست.

جدول ۵۹: وضعیت فروش سینماهای استان خوزستان سال ۱۳۹۰

تعداد سینما	تعداد سالن	تعداد صندلی	تعداد تماشاگر	متوسط قیمت بلیت ( به ریال )	میزان فروش ( به ریال )
۱۰	۱۱	۵،۳۰۶	۳۸۷،۹۹۲	۱۷۱۲۹	۶،۶۴۵،۸۴۱،۰۰۰

جدول ۶۰: عملکرد فروش فیلم در استان خوزستان سال ۱۳۹۰

فیلم	تعداد فیلم	تعداد تماشاگر	متوسط قیمت بلیت ( به ریال )	میزان فروش ( به ریال )
ایرانی	—	—	—	—
خارجی	—	—	—	—

جدول ۶۱: پر فروشترین فیلم‌های اکران شده در استان خوزستان سال ۱۳۹۰

نام فیلم	محصول	تعداد تماشاگر	متوسط قیمت بلیت ( به ریال )	میزان فروش ( به ریال )
—	—	—	—	—
—	—	—	—	—
—	—	—	—	—

## جدول ۶۲: سینماهای استان خوزستان سال ۱۳۹۰

ردیف	نام شهر	نام سینما	تعداد سالن	تعداد صندلی	تعداد تماشاگر	متوسط قیمت بلیت (به ریال)	میزان فروش (به ریال)
۱	اهواز	آفریقا - اکسین	۱	۷۰۰	۱۲۶,۸۵۰	۲۰,۰۰۰	۲,۵۳۷,۰۰۰,۰۰۰
۲	اهواز	ساحل	۱	۳۸۰	۵۰,۹۹۵	۲۰,۰۰۰	۱,۰۱۹,۹۰۰,۰۰۰
۳	اهواز	فلسطین - بهمن	۱	۵۷۰	۳۲,۵۷۰	۱۵,۰۰۰	۴۸۸,۵۵۰,۰۰۰
۴	اهواز	قدس	۱	۴۹۲	۶۷,۹۳۰	۱۵,۰۰۰	۱,۰۱۸,۹۵۰,۰۰۰
۵	اهواز	هلال	۱	۶۰۰	۴۲,۶۶۹	۲۰,۷۲۳	۸۸۴,۲۱۰,۰۰۰
۶	بندر امام خمینی	ساحل	۱	۵۰۰	۵,۲۴۸	۱۰,۰۰۰	۵۲,۴۸۰,۰۰۰
۷	بندر ماهشهر	دریا	۱	۶۰۰	۵,۲۶۹	۱۰,۰۰۰	۵۲,۶۹۰,۰۰۰
۸	دزفول	مجتمع سینمایی	۱	۶۰۰	۳۲,۶۴۶	۹,۱۰۸	۲۹۷,۳۴۵,۰۰۰
۹	شوشتر	آبشار	۱	۴۵۰	۳,۶۳۹	۲۰,۰۰۰	۷۲,۷۸۰,۰۰۰
۱۰	خرمشهر	نخل	۲	۴۱۴	۲۰,۱۷۶	۱۱,۰۰۰	۲۲۱,۹۳۶,۰۰۰
	جمع		۱۱	۵,۳۰۶	۳۸۷,۹۹۲	-	۶,۶۴۵,۸۴۱,۰۰۰



## ۱۴. استان زنجان

استان زنجان با حدود ۱۰۱۵،۷۳۴ جمعیت دارای ۱ سینمای فعال و ظرفیت ۲۳۱ صندلی می باشد.

جدول ۶۳: وضعیت فروش سینماهای استان زنجان سال ۱۳۹۰

تعداد سینما	تعداد سالن	تعداد صندلی	تعداد تماشاگر	متوسط قیمت بلیت ( به ریال )	میزان فروش ( به ریال )
۱	۱	۲۳۱	۶۰،۴۴۰	۲۰۰۰۰	۱،۲۰۸،۸۰۰،۰۰۰

جدول ۶۴: عملکرد فروش فیلم در استان زنجان سال ۱۳۹۰

فیلم	تعداد فیلم	تعداد تماشاگر	متوسط قیمت بلیت ( به ریال )	میزان فروش ( به ریال )
ایرانی	۳۰	۶۰،۴۴۰	۲۰،۰۰۰	۱،۲۰۸،۸۰۰،۰۰۰
خارجی	۰	۰	-	۰

جدول ۶۵: پر فروشترین فیلم‌های اکران شده در استان زنجان سال ۱۳۹۰

نام فیلم	محصول	تعداد تماشاگر	متوسط قیمت بلیت ( به ریال )	میزان فروش ( به ریال )
اخراجی ها ۳	ایران	۲۰،۱۸۰	۲۰،۰۰۰	۴۰۳،۶۰۰،۰۰۰
ورود آقایان ممنوع	ایران	۷،۳۹۰	۲۰،۰۰۰	۱۴۷،۸۰۰،۰۰۰
جدایی نادر از سیمین	ایران	۴،۹۸۰	۲۰،۰۰۰	۹۹،۶۰۰،۰۰۰

## جدول ۶۶: سینماهای استان زنجان سال ۱۳۹۰

ردیف	نام شهر	نام سینما	تعداد سالن	تعداد صندلی	تعداد تماشاگر	متوسط قیمت بلیت (به ریال)	میزان فروش (به ریال)
۱	زنجان	بهمن	۱	۲۳۱	۶۰،۴۴۰	۲۰،۰۰۰	۱،۲۰۸،۸۰۰،۰۰۰
	جمع		۱	۲۳۱	۶۰،۴۴۰	-	۱،۲۰۸،۸۰۰،۰۰۰

## ۱۵. استان سمنان

استان سمنان با حدود ۶۳۱،۲۱۸ جمعیت دارای ۲ سینمای فعال و ظرفیت ۱۲۳۰ صندلی می باشد.

جدول ۶۷: وضعیت فروش سینماهای استان سمنان سال ۱۳۹۰

تعداد سینما	تعداد سالن	تعداد صندلی	تعداد تماشاگر	متوسط قیمت بلیت ( به ریال )	میزان فروش ( به ریال )
۲	۲	۱،۲۳۰	۲۷،۵۱۲	۱۹،۸۶۶	۵۴۶،۵۴۴،۰۰۰

جدول ۶۸: عملکرد فروش فیلم در استان سمنان سال ۱۳۹۰

فیلم	تعداد فیلم	تعداد تماشاگر	متوسط قیمت بلیت ( به ریال )	میزان فروش ( به ریال )
ایرانی	۱۷	۲۷،۵۱۲	۱۹،۸۶۶	۵۴۶،۵۴۴،۰۰۰
خارجی	۰	۰	-	۰

جدول ۶۹: پر فروشترین فیلمهای اکران شده در استان سمنان سال ۱۳۹۰

نام فیلم	محصول	تعداد تماشاگر	متوسط قیمت بلیت ( به ریال )	میزان فروش ( به ریال )
اخراجی ها ۳	ایران	۱۴،۹۳۰	۱۹،۷۵۹	۲۹۵،۰۰۰،۰۰۰
ورود آقایان ممنوع	ایران	۵،۲۷۸	۲۰،۰۰۰	۱۰۵،۵۶۰،۰۰۰
جدایی نادر از سیمین	ایران	۱،۸۲۷	۲۰،۰۰۰	۳۶،۵۴۰،۰۰۰

## جدول ۷۰: سینماهای استان سمنان سال ۱۳۹۰

ردیف	نام شهر	نام سینما	تعداد سالن	تعداد صندلی	تعداد تماشاگر	متوسط قیمت بلیت (به ریال)	میزان فروش (به ریال)
۱	سمنان	فرهنگ	۱	۴۸۰	۶،۲۲۱	۱۹،۹۸۵	۱۲۴،۳۲۴،۰۰۰
۲	گرمسار	ابریشم - هودج	۱	۷۵۰	۲۱،۲۹۱	۱۹،۸۳۱	۴۲۲،۲۲۰،۰۰۰
	جمع		۲	۱،۲۳۰	۲۷،۵۱۲	-	۵۴۶،۵۴۴،۰۰۰

## ۱۶. استان فارس

استان فارس با حدود ۴،۵۹۶،۶۵۸ جمعیت دارای ۱۱ سینمای فعال و ظرفیت ۷۳۳۳ صندلی می‌باشد.

### جدول ۷۱: وضعیت فروش سینماهای استان فارس سال ۱۳۹۰

تعداد سینما	تعداد سالن	تعداد صندلی	تعداد تماشاگر	متوسط قیمت بلیت ( به ریال )	میزان فروش ( به ریال )
۱۱	۱۱	۷،۳۳۳	۶۱۶،۱۷۶	۱۷۲۷۳	۱۰،۶۴۳،۰۸۰،۰۰۰

### جدول ۷۲: عملکرد فروش فیلم در استان فارس سال ۱۳۹۰

فیلم	تعداد فیلم	تعداد تماشاگر	متوسط قیمت بلیت ( به ریال )	میزان فروش ( به ریال )
ایرانی	۷۸	۶۱۶،۱۷۶	۱۷،۲۷۳	۱۰،۶۴۳،۰۸۰،۰۰۰
خارجی	۰	۰	-	۰

### جدول ۷۳: پر فروشترین فیلم‌های اکران شده در استان فارس سال ۱۳۹۰

نام فیلم	محصول	تعداد تماشاگر	متوسط قیمت بلیت ( به ریال )	میزان فروش ( به ریال )
اخراجی ها ۳	ایران	۱۱۱،۷۹۳	۱۶،۴۶۱	۱،۸۴۰،۱۷۵،۰۰۰
ورود آقایان ممنوع	ایران	۱۰۷،۰۶۳	۱۵،۰۶۸	۱،۶۱۳،۲۰۶،۰۰۰
جدایی نادر از سیمین	ایران	۴۹،۴۳۶	۱۶،۲۴۱	۸۰۲،۸۸۵،۰۰۰

## جدول ۷۴: سینماهای استان فارس سال ۱۳۹۰

ردیف	نام شهر	نام سینما	تعداد سالن	تعداد صندلی	تعداد تماشاگر	متوسط قیمت بلیت (به ریال)	میزان فروش (به ریال)
۱	جهرم	شهید مصلی نژاد	۱	۸۰۰	۲۰،۲۷۵	۱۰،۰۰۰	۲۰۲،۷۵۰،۰۰۰
۲	داراب	جوان	۱	۲۴۰	۱۲،۷۷۲	۱۴،۰۴۰	۱۷۹،۳۱۳،۰۰۰
۳	شیراز	آسیا	۱	۷۶۰	۱۰۷،۲۹۷	۲۵،۰۰۰	۲،۶۸۲،۴۲۵،۰۰۰
۴	شیراز	ایران	۱	۹۴۰	۱۱۷،۷۹۷	۱۶،۹۴۶	۱،۹۹۶،۱۴۹،۰۰۰
۵	شیراز	بهمن	۱	۷۰۰	۶،۵۷۴	۱۲،۰۰۰	۷۸،۸۸۸،۰۰۰
۶	شیراز	پیام	۱	۵۰۰	۸۹،۰۱۴	۱۲،۱۴۵	۱،۰۸۱،۰۵۰،۰۰۰
۷	شیراز	حافظ	۱	۷۷۴	۱۷،۲۵۲	۱۲،۲۸۵	۲۱۱،۹۴۱،۰۰۰
۸	شیراز	سعدی	۱	۸۶۰	۱۴۳،۵۴۹	۱۸،۳۰۷	۲،۶۲۸،۰۱۴،۰۰۰
۹	شیراز	فلسطین	۱	۵۷۵	۵۲،۳۷۰	۱۲،۸۴۸	۶۷۲،۸۴۰،۰۰۰
۱۰	شیراز	قیام - شیراز	۱	۶۸۴	۴۳،۶۶۰	۱۹،۵۵۰	۸۵۳،۵۵۰،۰۰۰
۱۱	کازرون	پیام	۱	۵۰۰	۵،۶۱۶	۱۰،۰۰۰	۵۶،۱۶۰،۰۰۰
	جمع		۱۱	۷،۳۳۳	۶۱۶،۱۷۶	-	۱۰،۶۴۳،۰۸۰،۰۰۰

## ۱۷. استان قزوین

استان قزوین با حدود ۱،۲۰۱،۵۶۵ جمعیت دارای ۲ سینمای فعال و ظرفیت ۸۵۰ صندلی می‌باشد.

جدول ۷۵: وضعیت فروش سینماهای استان قزوین سال ۱۳۹۰

میزان فروش ( به ریال )	متوسط قیمت بلیت ( به ریال )	تعداد تماشاگر	تعداد صندلی	تعداد سالن	تعداد سینما
۱،۳۶۸،۴۲۵،۰۰۰	۲۸۵۹۰	۴۷،۸۶۴	۸۵۰	۲	۲

جدول ۷۶: عملکرد فروش فیلم در استان قزوین سال ۱۳۹۰

میزان فروش ( به ریال )	متوسط قیمت بلیت ( به ریال )	تعداد تماشاگر	تعداد فیلم	فیلم
۱،۳۶۸،۴۲۵،۰۰۰	۲۸۵۹۰	۴۷،۸۶۴	۱۹	ایرانی
۰	-	۰	۰	خارجی

جدول ۷۷: پر فروشترین فیلم‌های اکران شده در استان قزوین سال ۱۳۹۰

میزان فروش ( به ریال )	متوسط قیمت بلیت ( به ریال )	تعداد تماشاگر	محصول	نام فیلم
۲۸۷،۵۲۰،۰۰۰	۲۹،۲۳۷	۹،۸۳۴	ایران	شیش و بش
۲۳۱،۹۶۰،۰۰۰	۳۰،۰۰۰	۷،۷۳۲	ایران	ورود آقایان ممنوع
۱۴۷،۴۸۰،۰۰۰	۳۰،۰۰۰	۴،۹۱۶	ایران	اخلاق تو خوب کن

## جدول ۷۸: سینماهای استان قزوین سال ۱۳۹۰

ردیف	نام شهر	نام سینما	تعداد سالن	تعداد صندلی	تعداد تماشاگر	متوسط قیمت بلیت (به ریال)	میزان فروش (به ریال)
۱	قزوین	ملت	۱	۶۵۰	۳.۵۴۰	۱۴.۸۴۵	۵۲.۵۵۰.۰۰۰
۲	قزوین	مهتاب	۱	۲۰۰	۴۴.۳۲۴	۲۹.۶۸۸	۱.۳۱۵.۸۷۵.۰۰۰
	جمع		۲	۸۵۰	۴۷.۸۶۴	-	۱.۳۶۸.۴۲۵.۰۰۰



## ۱۸. استان قم

استان قم با حدود ۱،۱۵۱،۶۷۲ قم دارای ۴ سینما و ۵ سالن فعال و ظرفیت ۱۸۲۰ صندلی می باشد.

جدول ۷۹: وضعیت فروش سینماهای استان قم سال ۱۳۹۰

تعداد سینما	تعداد سالن	تعداد صندلی	تعداد تماشاگر	متوسط قیمت بلیت ( به ریال )	میزان فروش ( به ریال )
۴	۵	۱،۸۲۰	۲۶۸،۶۵۲	۱۷۴۶۳	۴،۶۹۱،۵۳۸،۰۰۰

جدول ۸۰: عملکرد فروش فیلم در استان قم سال ۱۳۹۰

فیلم	تعداد فیلم	تعداد تماشاگر	متوسط قیمت بلیت ( به ریال )	میزان فروش ( به ریال )
ایرانی	۴۸	۲۶۸،۶۵۲	۱۷۴۶۳	۴،۶۹۱،۵۳۸،۰۰۰
خارجی	۰	۰	-	۰

جدول ۸۱: پر فروشترین فیلمهای اکران شده در استان قم سال ۱۳۹۰

نام فیلم	محصول	تعداد تماشاگر	متوسط قیمت بلیت ( به ریال )	میزان فروش ( به ریال )
اخراجی ها ۳	ایران	۱۱۰،۱۹۹	۱۸،۰۸۵	۱،۹۹۲،۹۵۰،۰۰۰
ورود آقایان ممنوع	ایران	۴۲،۱۴۴	۱۶،۹۱۲	۷۱۲،۷۵۳،۰۰۰
جدایی نادر از سیمین	ایران	۱۳،۵۷۵	۲۱،۶۷۱	۲۹۴،۱۸۵،۰۰۰

## جدول ۸۲: سینماهای استان قم سال ۱۳۹۰

ردیف	نام شهر	نام سینما	تعداد سالن	تعداد صندلی	تعداد تماشاگر	متوسط قیمت بلیت (به ریال)	میزان فروش (به ریال)
۱	قم	تربیت	۱	۴۵۰	۱۱۶،۹۸۷	۱۶،۲۲۷	۱،۸۹۸،۳۵۷،۰۰۰
۲	قم	شهر آفتاب	۱	۵۷۰	۵۱،۰۶۳	۱۰،۲۷۲	۵۲۴،۵۳۶،۰۰۰
۳	قم	نور	۱	۵۰۰	۱۹،۱۵۹	۱۲،۱۳۹	۲۳۲،۵۷۰،۰۰۰
۴	قم	ونوس	۲	۳۰۰	۸۱،۴۴۳	۲۵،۰۰۰	۲،۰۳۶،۰۷۵،۰۰۰
	جمع		۵	۱،۸۲۰	۲۶۸،۶۵۲	-	۴،۶۹۱،۵۳۸،۰۰۰

## ۱۹. استان کردستان

استان کردستان با حدود ۱،۴۹۳،۶۴۵ جمعیت دارای اسینمای فعال و ظرفیت ۷۰۰ صندلی می‌باشد.

### جدول ۸۳: وضعیت فروش سینماهای استان کردستان سال ۱۳۹۰

تعداد سینما	تعداد سالن	تعداد صندلی	تعداد تماشاگر	متوسط قیمت بلیت (به ریال)	میزان فروش (به ریال)
۱	۱	۷۰۰	۳۲،۲۷۰	۱۵،۰۰۰	۴۸۴،۰۵۰،۰۰۰

### جدول ۸۴: عملکرد فروش فیلم در استان کردستان سال ۱۳۹۰

فیلم	تعداد فیلم	تعداد تماشاگر	متوسط قیمت بلیت (به ریال)	میزان فروش (به ریال)
ایرانی	۱۸	۳۲،۲۷۰	۱۵،۰۰۰	۴۸۴،۰۵۰،۰۰۰
خارجی	۰	۰	-	۰

### جدول ۸۵: پر فروشترین فیلم‌های اکران شده در استان کردستان سال ۱۳۹۰

نام فیلم	محصول	تعداد تماشاگر	متوسط قیمت بلیت (به ریال)	میزان فروش (به ریال)
اخراجی‌ها ۳	ایران	۷،۸۳۷	۱۵،۰۰۰	۱۱۷،۵۵۵،۰۰۰
پرتقال خونی	ایران	۵،۱۵۱	۱۵،۰۰۰	۷۷،۲۶۵،۰۰۰
ورود آقایان ممنوع	ایران	۲،۷۲۱	۱۵،۰۰۰	۴۰،۸۱۵،۰۰۰

## جدول ۸۶ : سینماهای استان کردستان سال ۱۳۹۰

ردیف	نام شهر	نام سینما	تعداد سالن	تعداد صندلی	تعداد تماشاگر	متوسط قیمت بلیت (به ریال)	میزان فروش (به ریال)
۱	سنندج	شیدا	۱	۷۰۰	۳۲،۲۷۰	۱۵،۰۰۰	۴۸۴،۰۵۰،۰۰۰
	جمع		۱	۷۰۰	۳۲،۲۷۰	-	۴۸۴،۰۵۰،۰۰۰

## ۲۰. استان کرمان

استان کرمان با حدود ۲،۹۳۸،۹۸۸ جمعیت دارای ۴ سینمای فعال و ظرفیت ۲۰۵۸ صندلی می‌باشد.

جدول ۸۷: وضعیت فروش سینماهای استان کرمان سال ۱۳۹۰

تعداد سینما	تعداد سالن	تعداد صندلی	تعداد تماشاگر	متوسط قیمت بلیت ( به ریال )	میزان فروش ( به ریال )
۴	۴	۲۰۵۸	۱۰۹،۲۱۴	۱۹۱۵۱	۲،۰۹۱،۵۳۵،۰۰۰

جدول ۸۸: عملکرد فروش فیلم در استان کرمان سال ۱۳۹۰

فیلم	تعداد فیلم	تعداد تماشاگر	متوسط قیمت بلیت ( به ریال )	میزان فروش ( به ریال )
ایرانی	۳۵	۱۰۹،۲۱۴	۱۹۱۵۱	۲،۰۹۱،۵۳۵،۰۰۰
خارجی	۰	۰	-	۰

جدول ۸۹: پر فروشترین فیلم‌های اکران شده در استان کرمان سال ۱۳۹۰

نام فیلم	محصول	تعداد تماشاگر	متوسط قیمت بلیت ( به ریال )	میزان فروش ( به ریال )
اخراجی ها ۳	ایران	۳۳،۱۴۱	۱۹،۱۱۶	۶۳۳،۵۳۰،۰۰۰
ورود آقایان ممنوع	ایران	۱۳،۰۹۵	۱۹،۳۷۵	۲۵۳،۷۱۵،۰۰۰
جدایی نادر از سیمین	ایران	۱۱،۹۳۹	۱۹،۵۱۷	۲۳۳،۰۱۵،۰۰۰

## جدول ۹۰: سینماهای استان کرمان سال ۱۳۹۰

ردیف	نام شهر	نام سینما	تعداد سالن	تعداد صندلی	تعداد تماشاگر	متوسط قیمت بلیت (به ریال)	میزان فروش (به ریال)
۱	کرمان	آسیا	۱	۶۱۲	۳۵,۴۷۰	۲۰,۰۰۰	۷۰۹,۴۰۰,۰۰۰
۲	کرمان	مهتاب	۱	۷۳۶	۶۲,۱۹۰	۲۰,۰۰۰	۱,۲۴۳,۸۰۰,۰۰۰
۳	شهربابک	فرهنگ	۱	۲۳۰	۷,۳۴۷	۱۳,۳۶۷	۹۸,۲۱۰,۰۰۰
۴	سیرجان	قدس	۱	۴۸۰	۴,۲۰۷	۹,۵۳۸	۴۰,۱۲۵,۰۰۰
	جمع		۴	۲,۰۵۸	۱۰۹,۲۱۴	-	۲,۰۹۱,۵۳۵,۰۰۰

## ۲۱. استان کرمانشاه

استان کرمانشاه با حدود ۱،۹۴۵،۲۲۷ جمعیت دارای ۲ سینمای فعال و ظرفیت ۱۰۵۱ صندلی می باشد.

### جدول ۹۱: وضعیت فروش سینماهای استان کرمانشاه سال ۱۳۹۰

تعداد سینما	تعداد سالن	تعداد صندلی	تعداد تماشاگر	متوسط قیمت بلیت ( به ریال )	میزان فروش ( به ریال )
۲	۲	۱۰۵۱	۴۴،۶۱۱	۱۹۴۳۳	۸۶۶،۹۱۰،۰۰۰

### جدول ۹۲: عملکرد فروش فیلم در استان کرمانشاه سال ۱۳۹۰

فیلم	تعداد فیلم	تعداد تماشاگر	متوسط قیمت بلیت ( به ریال )	میزان فروش ( به ریال )
ایرانی	۲۱	۴۴،۶۱۱	۱۹۴۳۳	۸۶۶،۹۱۰،۰۰۰
خارجی	۰	۰	-	۰

### جدول ۹۳: پر فروشترین فیلم‌های اکران شده در استان کرمانشاه سال ۱۳۹۰

نام فیلم	محصول	تعداد تماشاگر	متوسط قیمت بلیت ( به ریال )	میزان فروش ( به ریال )
اخراجی ها ۳	ایران	۱۸،۶۵۴	۱۸،۶۵۸	۳۴۸،۰۵۰،۰۰۰
جدایی نادر از سیمین	ایران	۵،۵۸۲	۲۰،۰۰۰	۱۱۱،۶۴۰،۰۰۰
زنان ونوسی مردان مریخی	ایران	۵،۰۳۷	۲۰،۰۰۰	۱۰۰،۷۴۰،۰۰۰

## جدول ۹۴: سینماهای استان کرمانشاه سال ۱۳۹۰

ردیف	نام شهر	نام سینما	تعداد سالن	تعداد صندلی	تعداد تماشاگر	متوسط قیمت بلیت ( به ریال )	میزان فروش ( به ریال )
۱	کرمانشاه	آزادی	۱	۵۰۱	۱۶,۸۳۱	۱۸,۴۹۶	۳۱۱,۳۱۰,۰۰۰
۲	کرمانشاه	فرهنگ	۱	۵۵۰	۲۷,۷۸۰	۲۰,۰۰۰	۵۵۵,۶۰۰,۰۰۰
	جمع		۲	۱,۰۵۱	۴۴,۶۱۱	-	۸۶۶,۹۱۰,۰۰۰



## ۲۲. استان کهگیلویه و بویراحمد

استان کهگیلویه و بویراحمد با حدود ۶۵۸،۶۲۹ جمعیت دارای ۳ سینمای فعال و ظرفیت ۱۳۰۰ صندلی می‌باشد. اطلاعات فیلم‌های اکران شده در استان موجود نمی‌باشد.

جدول ۹۵: وضعیت فروش سینماهای استان کهگیلویه و بویراحمد سال ۱۳۹۰

تعداد سینما	تعداد سالن	تعداد صندلی	تعداد تماشاگر	متوسط قیمت بلیت (به ریال)	میزان فروش (به ریال)
۳	۳	۱،۳۰۰	۵۵،۵۰۰	۸۴۶۸	۴۷۰،۰۰۰،۰۰۰

جدول ۹۶: عملکرد فروش فیلم در استان کهگیلویه و بویراحمد سال ۱۳۹۰

فیلم	تعداد فیلم	تعداد تماشاگر	متوسط قیمت بلیت (به ریال)	میزان فروش (به ریال)
ایرانی	-	-	-	-
خارجی	-	-	-	-

جدول ۹۷: پر فروشترین فیلم‌های اکران شده در استان کهگیلویه و بویراحمد سال ۱۳۹۰

نام فیلم	محصول	تعداد تماشاگر	متوسط قیمت بلیت (به ریال)	میزان فروش (به ریال)
-	-	-	-	-
-	-	-	-	-
-	-	-	-	-

## جدول ۹۸: سینماهای استان کهگیلویه و بویراحمد سال ۱۳۹۰

ردیف	نام شهر	نام سینما	تعداد سالن	تعداد صندلی	تعداد تماشاگر	متوسط قیمت بلیت (به ریال)	میزان فروش (به ریال)
۱	دهدشت	دهناد	۱	۴۰۰	۱۵،۵۰۰	۲۰،۰۰۰	۳۱۰،۰۰۰،۰۰۰
۲	گچساران	آزادی	۱	۵۵۰	۲۵،۰۰۰	۴،۰۰۰	۱۰۰،۰۰۰،۰۰۰
۳	گچساران	مهرگان	۱	۳۵۰	۱۵،۰۰۰	۴،۰۰۰	۶۰،۰۰۰،۰۰۰
	جمع		۳	۱،۳۰۰	۵۵،۵۰۰	-	۴۷۰،۰۰۰،۰۰۰

## ۲۳. استان گلستان

استان گلستان با حدود ۱،۷۷۷،۰۱۴ جمعیت دارای ۴ سینما و ۶ سالن فعال و ظرفیت ۱۸۲۷ صندلی می‌باشد.

جدول ۹۹: وضعیت فروش سینماهای استان گلستان سال ۱۳۹۰

تعداد سینما	تعداد سالن	تعداد صندلی	تعداد تماشاگر	متوسط قیمت بلیت (به ریال)	میزان فروش (به ریال)
۴	۶	۱،۸۲۷	۱۶۹،۲۵۲	۱۳۶۲۱	۲،۳۰۵،۳۲۱،۰۰۰

جدول ۱۰۰: عملکرد فروش فیلم در استان گلستان سال ۱۳۹۰

فیلم	تعداد فیلم	تعداد تماشاگر	متوسط قیمت بلیت (به ریال)	میزان فروش (به ریال)
ایرانی	۵۶	۱۶۹،۲۵۲	۱۳۶۲۱	۲،۳۰۵،۳۲۱،۰۰۰
خارجی	۰	۰	-	۰

جدول ۱۰۱: پر فروشترین فیلم‌های اکران شده در استان گلستان سال ۱۳۹۰

نام فیلم	محصول	تعداد تماشاگر	متوسط قیمت بلیت (به ریال)	میزان فروش (به ریال)
اخراجی‌ها ۳	ایران	۴۴،۷۷۵	۱۳،۶۷۰	۶۱۲،۰۸۴،۰۰۰
ورود آقایان ممنوع	ایران	۲۳،۷۶۵	۱۳،۱۵۰	۳۱۲،۴۹۹،۰۰۰
جدایی نادر از سیمین	ایران	۱۴،۱۸۳	۱۴،۲۶۲	۲۰۲،۲۷۵،۰۰۰

## جدول ۱۰۲: سینماهای استان گلستان سال ۱۳۹۰

ردیف	نام شهر	نام سینما	تعداد سالن	تعداد صندلی	تعداد تماشاگر	متوسط قیمت بلیت (به ریال)	میزان فروش (به ریال)
۱	آزادشهر	بهمن	۱	۳۳۳	۱۲۰۶۵	۱۱،۴۶۴	۱۳۸۳۱۷۰۰۰
۲	گرگان	عصرجدید - رسالت	۲	۴۹۰	۹۱،۳۷۸	۱۵،۰۵۶	۱،۳۷۵،۷۹۴،۰۰۰
۳	گرگان	قدس - ۲۲ بهمن	۲	۵۱۰	۲۱،۹۹۹	۱۰،۲۴۱	۲۲۵،۲۸۸،۰۰۰
۴	گنبدکاوس	هجرت	۱	۴۹۴	۴۳،۸۱۰	۱۲،۹۱۸	۵۶۵،۹۲۲،۰۰۰
	جمع		۶	۱،۸۲۷	۱۶۹،۲۵۲	-	۲،۳۰۵،۳۲۱،۰۰۰

## ۲۴. استان گیلان

استان گلستان با حدود ۲،۴۸۰،۸۷۴ جمعیت دارای ۸ سینما و ۹ سالن فعال و ظرفیت ۴۵۰۴ صندلی می باشد.

### جدول ۱۰۳: وضعیت فروش سینماهای استان گیلان سال ۱۳۹۰

تعداد سینما	تعداد سالن	تعداد صندلی	تعداد تماشاگر	متوسط قیمت بلیت (به ریال)	میزان فروش (به ریال)
۸	۹	۴،۵۰۴	۳۳۳،۵۷۸	۱۷۶۰۸	۵،۸۷۳،۷۴۴،۰۰۰

### جدول ۱۰۴: عملکرد فروش فیلم در استان گیلان سال ۱۳۹۰

فیلم	تعداد فیلم	تعداد تماشاگر	متوسط قیمت بلیت (به ریال)	میزان فروش (به ریال)
ایرانی	۵۴	۳۳۳،۵۷۸	۱۷۶۰۸	۵،۸۷۳،۷۴۴،۰۰۰
خارجی	۰	۰	-	۰

### جدول ۱۰۵: پر فروشترین فیلم‌های اکران شده در استان گیلان سال ۱۳۹۰

نام فیلم	محصول	تعداد تماشاگر	متوسط قیمت بلیت (به ریال)	میزان فروش (به ریال)
اخراجی ها ۳	ایران	۹۲،۳۹۰	۱۳،۵۹۹	۱،۲۵۶،۴۲۴،۰۰۰
ورود آقایان ممنوع	ایران	۴۷،۷۵۷	۱۹،۶۸۴	۹۴۰،۰۶۰،۰۰۰
جدایی نادر از سیمین	ایران	۳۱،۳۶۳	۱۹،۷۳۶	۶۱۸،۹۶۵،۰۰۰

## جدول ۱۰۶: سینماهای استان گیلان سال ۱۳۹۰

ردیف	نام شهر	نام سینما	تعداد سالن	تعداد صندلی	تعداد تماشاگر	متوسط قیمت بلیت (به ریال)	میزان فروش (به ریال)
۱	رشت	میرزا کوچک خان	۱	۷۵۰	۵۹.۳۱۸	۲۰.۰۰۰	۱.۱۸۶.۳۶۰.۰۰۰
۲	رشت	سپیدرود	۲	۴۵۴	۱۹۱.۸۶۷	۱۶.۹۳۹	۳.۲۵۰.۱۱۲.۰۰۰
۳	رشت	۲۲ بهمن	۱	۹۰۰	۲۵.۷۸۲	۲۰.۰۰۰	۵۱۵.۶۴۰.۰۰۰
۴	بندر انزلی	گل سرخ	۱	۸۵۰	۲۱.۰۲۰	۱۷.۹۱۳	۳۷۶.۵۲۵.۰۰۰
۵	بندر انزلی	قدس - هلال احمر	۱	۴۴۸	۴.۷۹۸	۳۶.۹۴۰	۱۷۷.۲۴۰.۰۰۰
۶	ماسال	شادی	۱	۵۰۰	۲.۷۳۶	۱۰.۰۰۴	۲۷.۳۷۰.۰۰۰
۷	لنگرود	آزادی	۱	۳۲۴	۲۳.۳۲۶	۱۰.۹۹۹	۲۵۶.۵۶۷.۰۰۰
۸	آستارا	دریا	۱	۲۷۸	۴.۷۳۱	۱۷.۷۴۰	۸۳.۹۳۰.۰۰۰
	جمع		۹	۴.۵۰۴	۳۳۳.۵۷۸	-	۵.۸۷۳.۷۴۴.۰۰۰

## ۲۵. استان لرستان

استان لرستان با حدود ۱،۷۵۴،۲۴۳ جمعیت دارای ۵ سینمای فعال و ظرفیت ۲۳۷۶ صندلی می باشد.

### جدول ۱۰۷: وضعیت فروش سینماهای استان لرستان سال ۱۳۹۰

میزان فروش ( به ریال )	متوسط قیمت بلیت ( به ریال )	تعداد تماشاگر	تعداد صندلی	تعداد سالن	تعداد سینما
۱،۸۶۸،۶۸۴،۰۰۰	۱۷۷۸۸	۱۰۵،۰۵۱	۲،۳۷۶	۵	۵

### جدول ۱۰۸: عملکرد فروش فیلم در استان لرستان سال ۱۳۹۰

میزان فروش ( به ریال )	متوسط قیمت بلیت ( به ریال )	تعداد تماشاگر	تعداد فیلم	فیلم
۱،۸۶۸،۶۸۴،۰۰۰	۱۷۷۸۸	۱۰۵،۰۵۱	۴۷	ایرانی
۰	—	۰	۰	خارجی

### جدول ۱۰۹: پر فروشترین فیلم‌های اکران شده در استان لرستان سال ۱۳۹۰

میزان فروش ( به ریال )	متوسط قیمت بلیت ( به ریال )	تعداد تماشاگر	محصول	نام فیلم
۶۴۱،۲۵۵،۰۰۰	۱۷،۷۷۷	۳۶،۰۷۳	ایران	اخراجی ها ۳
۱۳۶،۹۰۵،۰۰۰	۱۸،۴۴۱	۷،۴۲۴	ایران	جدایی نادر از سیمین
۱۲۱،۶۴۰،۰۰۰	۱۷،۳۱۳	۷،۰۲۶	ایران	ورود آقایان ممنوع

## جدول ۱۱۰: سینماهای استان لرستان سال ۱۳۹۰

ردیف	نام شهر	نام سینما	تعداد سالن	تعداد صندلی	تعداد تماشاگر	متوسط قیمت بلیت ( به ریال )	میزان فروش ( به ریال )
۱	الیگودرز	تماشا	۱	۳۰۰	۷,۴۰۳	۱۹,۹۵۳	۱۴۷,۷۰۹,۰۰۰
۲	بروجرد	فلسطین	۱	۱,۰۱۷	۳۰,۲۴۹	۱۵,۵۴۷	۴۷۰,۲۸۵,۰۰۰
۳	خرم آباد	استقلال	۱	۴۵۹	۵۰,۴۸۴	۱۹,۷۵۱	۹۹۷,۱۰۰,۰۰۰
۴	خرم آباد	ایران	۱	۳۰۰	۹,۵۶۷	۱۵,۰۰۰	۱۴۳,۵۰۵,۰۰۰
۵	دورود	کیهان	۱	۳۰۰	۷,۳۴۸	۱۴,۹۸۲	۱۱۰,۰۸۵,۰۰۰
	جمع		۵	۲,۳۷۶	۱۰۵,۰۵۱	-	۱,۸۶۸,۶۸۴,۰۰۰



## ۲۶. استان مازندران

استان مازندران با حدود ۳,۰۷۳,۹۴۳ جمعیت دارای ۹ سینما و ۱۰ سالن فعال و ظرفیت ۴۴۸۳ صندلی می باشد.

جدول ۱۱۱: وضعیت فروش سینماهای استان مازندران سال ۱۳۹۰

تعداد سینما	تعداد سالن	تعداد صندلی	تعداد تماشاگر	متوسط قیمت بلیت ( به ریال )	میزان فروش ( به ریال )
۹	۱۰	۴,۴۸۳	۵۶۲,۲۱۵	۱۶۶۹۱	۹,۳۸۳,۷۶۳,۰۰۰

جدول ۱۱۲: عملکرد فروش فیلم در استان مازندران سال ۱۳۹۰

فیلم	تعداد فیلم	تعداد تماشاگر	متوسط قیمت بلیت ( به ریال )	میزان فروش ( به ریال )
ایرانی	۶۶	۵۶۲,۲۱۵	۱۶۶۹۱	۹,۳۸۳,۷۶۳,۰۰۰
خارجی	۰	۰	-	۰

جدول ۱۱۳: پر فروشترین فیلم‌های اکران شده در استان مازندران سال ۱۳۹۰

نام فیلم	محصول	تعداد تماشاگر	متوسط قیمت بلیت ( به ریال )	میزان فروش ( به ریال )
اخراجی ها ۳	ایران	۱۸۷,۶۲۳	۱۶,۴۶۰	۳,۰۸۸,۳۲۷,۰۰۰
ورود آقایان ممنوع	ایران	۵۲,۳۹۶	۱۶,۷۲۳	۸۷۶,۲۱۴,۰۰۰
جدایی نادر از سیمین	ایران	۴۶,۴۹۶	۱۳,۵۹۵	۶۳۲,۱۳۲,۰۰۰

## جدول ۱۱۴: سینماهای استان مازندران سال ۱۳۹۰

ردیف	نام شهر	نام سینما	تعداد سالن	تعداد صندلی	تعداد تماشاگر	متوسط قیمت بلیت (به ریال)	میزان فروش (به ریال)
۱	آمل	بهمن	۲	۴۴۸	۷۱،۴۰۵	۱۴،۱۲۶	۱،۰۰۸،۶۴۳،۰۰۰
۲	بابل	آزادی	۱	۴۲۳	۳۹،۱۲۹	۱۹،۵۰۶	۷۶۳،۲۵۰،۰۰۰
۳	بابل	انقلاب	۱	۴۱۷	۷۵،۷۱۰	۱۹،۷۴۱	۱،۴۹۴،۵۹۰،۰۰۰
۴	بابلسر	شقایق	۱	۵۹۱	۸۸،۳۳۰	۱۳،۸۱۱	۱،۲۱۹،۹۳۰،۰۰۰
۵	بهشهر	بهمن-قدس	۱	۳۴۰	۱۷،۷۳۹	۱۲،۲۷۷	۲۱۷،۷۷۹،۰۰۰
۶	تنکابن	انقلاب	۱	۵۰۰	۳۶،۵۷۰	۱۰،۷۷۵	۳۹۴،۰۲۶،۰۰۰
۷	تنکابن	ایران	۱	۲۰۰	۳،۷۰۲	۸،۸۲۲	۳۲،۶۶۰،۰۰۰
۸	ساری	سپهر	۱	۹۷۰	۱۴۵،۶۵۸	۱۷،۶۶۸	۲،۵۷۳،۴۴۵،۰۰۰
۹	چالوس	جهان نما	۱	۵۹۴	۸۳،۹۷۲	۲۰،۰۰۰	۱،۶۷۹،۴۴۰،۰۰۰
	جمع		۱۰	۴،۴۸۳	۵۶۲،۲۱۵	-	۹،۳۸۳،۷۶۳،۰۰۰

## ۲۷. استان مرکزی

استان مرکزی با حدود ۱,۴۱۳,۹۵۹ جمعیت دارای ۲ سینما و ۳ سالن فعال و ظرفیت ۱۰۵۰ صندلی می باشد.

جدول ۱۱۵: وضعیت فروش سینماهای استان مرکزی سال ۱۳۹۰

تعداد سینما	تعداد سالن	تعداد صندلی	تعداد تماشاگر	متوسط قیمت بلیت ( به ریال )	میزان فروش ( به ریال )
۲	۳	۱۰۵۰	۶۱,۶۲۹	۱۸,۲۳۴	۱,۱۲۳,۷۲۴,۰۰۰

جدول ۱۱۶: عملکرد فروش فیلم در استان مرکزی سال ۱۳۹۰

فیلم	تعداد فیلم	تعداد تماشاگر	متوسط قیمت بلیت ( به ریال )	میزان فروش ( به ریال )
ایرانی	۳۳	۶۱,۶۲۹	۱۸,۲۳۴	۱,۱۲۳,۷۲۴,۰۰۰
خارجی	۰	۰	-	۰

جدول ۱۱۷: پر فروشترین فیلم‌های اکران شده در استان مرکزی سال ۱۳۹۰

نام فیلم	محصول	تعداد تماشاگر	متوسط قیمت بلیت ( به ریال )	میزان فروش ( به ریال )
جدایی نادر از سیمین	ایران	۱۶,۵۱۹	۱۹,۹۱۸	۳۲۹,۰۲۴,۰۰۰
شیش و بش	ایران	۷,۲۲۳	۱۶,۸۶۰	۱۲۱,۷۸۰,۰۰۰
تپلی	ایران	۵,۷۶۲	۱۷,۰۱۵	۹۸,۰۴۰,۰۰۰

## جدول ۱۱۸: سینماهای استان مرکزی سال ۱۳۹۰

ردیف	نام شهر	نام سینما	تعداد سالن	تعداد صندلی	تعداد تماشاگر	متوسط قیمت بلیت (ریال)	میزان فروش (به ریال)
۱	اراک	عصر جدید	۲	۴۵۰	۱۲.۱۵۵	۲۰.۰۰۰	۲۴۳.۱۰۰.۰۰۰
۲	اراک	فرهنگ	۱	۶۰۰	۴۹.۴۷۴	۱۷.۸۰۰	۸۸۰.۶۲۴.۰۰۰
	جمع		۳	۱.۰۵۰	۶۱.۶۲۹	-	۱.۱۲۳.۷۲۴.۰۰۰

## ۲۸. استان هرمزگان

استان هرمزگان با حدود ۱،۵۷۸،۱۸۳ جمعیت دارای ۲ سینمای فعال و ظرفیت ۴۳۶ صندلی می‌باشد.

جدول ۱۱۹: وضعیت فروش سینماهای استان هرمزگان سال ۱۳۹۰

تعداد سینما	تعداد سالن	تعداد صندلی	تعداد تماشاگر	متوسط قیمت بلیت (به ریال)	میزان فروش (به ریال)
۲	۲	۴۳۶	۹۲،۱۴۱	۱۷۹۰۷	۱،۶۴۹،۹۷۰،۰۰۰

جدول ۱۲۰: عملکرد فروش فیلم در استان هرمزگان سال ۱۳۹۰

فیلم	تعداد فیلم	تعداد تماشاگر	متوسط قیمت بلیت (به ریال)	میزان فروش (به ریال)
ایرانی	۴۲	۹۲،۱۴۱	۱۷۹۰۷	۱،۶۴۹،۹۷۰،۰۰۰
خارجی	۰	۰	-	۰

جدول ۱۲۱: پر فروشترین فیلم‌های اکران شده در استان هرمزگان سال ۱۳۹۰

نام فیلم	محصول	تعداد تماشاگر	متوسط قیمت بلیت (به ریال)	میزان فروش (به ریال)
اخراجی ها ۳	ایران	۱۹،۰۷۱	۱۹،۴۷۴	۳۷۱،۳۸۰،۰۰۰
ورود آقایان ممنوع	ایران	۱۱،۶۹۴	۱۷،۹۴۰	۲۰۹،۷۸۵،۰۰۰
جدایی نادر از سیمین	ایران	۹،۲۵۰	۱۹،۴۷۱	۱۸۰،۱۱۰،۰۰۰

## جدول ۱۲۲: سینماهای استان هرمزگان سال ۱۳۹۰

ردیف	نام شهر	نام سینما	تعداد سالن	تعداد صندلی	تعداد تماشاگر	متوسط قیمت بلیت (به ریال)	میزان فروش (به ریال)
۱	بندرعباس	ستاره جنوب	۱	۲۰۷	۵۸،۹۳۴	۱۷،۹۱۸	۱،۰۵۶،۰۰۵،۰۰۰
۲	بندرعباس	ستاره شهر	۱	۲۲۹	۳۳،۲۰۷	۱۷،۸۸۷	۵۹۳،۹۶۵،۰۰۰
	جمع		۲	۴۳۶	۹۲،۱۴۱	-	۱،۶۴۹،۹۷۰،۰۰۰

## ۲۹. استان همدان

استان همدان با حدود ۱،۷۵۸،۲۶۸ جمعیت دارای ۵ سینما و ۶ سالن فعال و ظرفیت ۱۹۰۲ صندلی می باشد.

جدول ۱۲۳: وضعیت فروش سینماهای استان همدان سال ۱۳۹۰

تعداد سینما	تعداد سالن	تعداد صندلی	تعداد تماشاگر	متوسط قیمت بلیت ( به ریال )	میزان فروش ( به ریال )
۵	۶	۱،۹۰۲	۲۵۰،۴۷۸	۱۴۶۲۹	۳،۶۶۴،۱۴۸،۰۰۰

جدول ۱۲۴: عملکرد فروش فیلم در استان همدان سال ۱۳۹۰

فیلم	تعداد فیلم	تعداد تماشاگر	متوسط قیمت بلیت ( به ریال )	میزان فروش ( به ریال )
ایرانی	۴۸	۲۵۰،۴۷۸	۱۴۶۲۹	۳،۶۶۴،۱۴۸،۰۰۰
خارجی	۰	۰	-	۰

جدول ۱۲۵: پر فروشترین فیلم‌های اکران شده در استان همدان سال ۱۳۹۰

نام فیلم	محصول	تعداد تماشاگر	متوسط قیمت بلیت ( به ریال )	میزان فروش ( به ریال )
اخراجی ها ۳	ایران	۷۷،۵۵۶	۱۴،۶۳۹	۱،۱۳۵،۳۵۹،۰۰۰
ورود آقایان ممنوع	ایران	۲۸،۳۳۸	۱۴،۰۸۲	۳۹۹،۰۶۹،۰۰۰
زنان ونوسی مردان مریخی	ایران	۱۸،۹۶۱	۱۴،۱۰۱	۲۶۷،۳۷۴،۰۰۰

## جدول ۱۲۶: سینماهای استان همدان سال ۱۳۹۰

ردیف	نام شهر	نام سینما	تعداد سالن	تعداد صندلی	تعداد تماشاگر	متوسط قیمت بلیت (به ریال)	میزان فروش (به ریال)
۱	تویسرکان	آزادی	۱	۵۰۰	۲،۵۹۱	۱۰،۵۴۶	۲۷،۳۲۵،۰۰۰
۲	ملایر	بهمن	۱	۳۷۶	۷۲،۲۰۹	۱۳،۳۰۰	۹۶۰،۳۴۵،۰۰۰
۳	همدان	قدس	۲	۴۴۰	۱۳۹،۵۶۷	۱۵،۷۱۰	۲،۱۹۲،۵۹۰،۰۰۰
۴	همدان	کانون پرورش فکری	۱	۲۰۶	۳۲،۹۹۹	۱۳،۹۴۴	۴۶۰،۱۳۹،۰۰۰
۵	کبودر آهنگ	فرهنگ	۱	۳۸۰	۳،۱۱۲	۷،۶۳۱	۲۳،۷۴۹،۰۰۰
	جمع		۶	۱،۹۰۲	۲۵۰،۴۷۸	-	۳،۶۶۴،۱۴۸،۰۰۰



## ۳۰. استان یزد

استان یزد با حدود ۱،۰۷۴،۴۲۸ جمعیت دارای ۳ سینما و ۶ سالن فعال و ظرفیت ۲۵۸۸ صندلی می‌باشد.

جدول ۱۲۷: وضعیت فروش سینماهای استان یزد سال ۱۳۹۰

تعداد سینما	تعداد سالن	تعداد صندلی	تعداد تماشاگر	متوسط قیمت بلیت ( به ریال )	میزان فروش ( به ریال )
۳	۶	۲،۵۸۸	۲۰۷،۰۲۴	۲۰۶۵۶	۴،۲۷۶،۳۵۴،۵۰۰

جدول ۱۲۸: عملکرد فروش فیلم در استان یزد سال ۱۳۹۰

فیلم	تعداد فیلم	تعداد تماشاگر	متوسط قیمت بلیت ( به ریال )	میزان فروش ( به ریال )
ایرانی	۵۲	۲۰۷،۰۲۴	۲۰۶۵۶	۴،۲۷۶،۳۵۴،۵۰۰
خارجی	۰	۰	-	۰

جدول ۱۲۹: پر فروشترین فیلم‌های اکران شده در استان یزد سال ۱۳۹۰

نام فیلم	محصول	تعداد تماشاگر	متوسط قیمت بلیت ( به ریال )	میزان فروش ( به ریال )
اخراجی ها ۳	ایران	۴۲،۷۳۲	۱۸،۴۱۷	۷۸۷،۰۰۵،۰۰۰
ورود آقایان ممنوع	ایران	۲۱،۷۶۶	۲۰،۰۰۰	۴۳۵،۳۲۰،۰۰۰
اخلاق تو خوب کن	ایران	۱۵،۰۱۸	۲۴،۴۷۶	۳۶۷،۵۸۵،۰۰۰

## جدول ۱۳۰: سینماهای استان یزد سال ۱۳۹۰

ردیف	نام شهر	نام سینما	تعداد سالن	تعداد صندلی	تعداد تماشاگر	متوسط قیمت بلیت (به ریال)	میزان فروش (به ریال)
۱	یزد	ایران	۱	۱،۰۰۸	۱۴،۶۱۴	۲۰،۰۰۰	۲۹۲،۲۸۰،۰۰۰
۲	یزد	تک	۴	۱،۱۸۰	۱۷۳،۰۳۶	۲۰،۷۶۳	۳،۵۹۲،۷۳۹،۵۰۰
۳	یزد	جام جم	۱	۴۰۰	۱۹،۳۷۴	۲۰،۱۹۹	۳۹۱،۳۳۵،۰۰۰
	جمع		۶	۲،۵۸۸	۲۰۷،۰۲۴	-	۴،۲۷۶،۳۵۴،۵۰۰

۱۳۹۰

سازمان سینمایی و امور سمعی بصری

معاونت توسعه فناوری و مطالعات سینمایی

نشانی: تهران، خیابان فاطمی غربی، نبش خیابان سیندخت-پلاک ۲۲۴

تلفن: ۶۶۵۶۳۲۲۰

دورنگار: ۶۶۵۶۳۲۳۷

