

۱۳۸۹

# سالنامه آماری فروش فیلم و سینمای ایران سال ۱۳۸۹





## شناسنامه

عنوان: سالنامه آماری سینمای ایران سال ۱۳۸۹

زیرنظر: علیرضا صدرالدینی، ابراهیم غلامپور آهنگر

تهیه و تدوین: زهره فتحی، پانته آ خاموشی اصفهانی

تاریخ انتشار: زمستان ۹۶

نشانی: تهران، خیابان فاطمی غربی، نبش خیابان سیندخت-پلاک ۲۲۴

تلفن: ۶۶۵۶۳۲۲۰

دورنگار: ۶۶۵۶۳۲۳۷

شماره صفحه	عنوان	فهرست مطالب
۱		مقدمه
۲		سینمای ایران در سال ۱۳۸۹ در یک نگاه
۳		شاخص ترین ها در سال ۱۳۸۹
۲۲		۱. استان آذربایجان شرقی
۲۴		۲. استان آذربایجان غربی
۲۶		۳. اردبیل
۲۸		۴. استان اصفهان
۳۰		۵. البرز
۳۲		۶. استان ایلام
۳۴		۷. بوشهر
۳۶		۸. استان تهران
۳۹		۹. استان چهارمحال و بختیاری
۴۱		۱۰. خراسان شمالی
۴۳		۱۱. استان خراسان رضوی
۴۵		۱۲. استان خراسان جنوبی
۴۷		۱۳. استان خوزستان
۴۹		۱۴. استان زنجان
۵۱		۱۵. استان سمنان
۵۳		۱۶. استان فارس
۵۵		۱۷. استان قزوین
۵۷		۱۸. استان قم
۵۹		۱۹. استان کردستان
۶۱		۲۰. استان کرمان
۶۳		۲۱. استان کرمانشاه
۶۵		۲۲. استان گلستان
۶۷		۲۳. استان گیلان
۶۹		۲۴. استان لرستان
۷۱		۲۵. استان مازندران
۷۳		۲۶. استان مرکزی
۷۵		۲۷. استان هرمزگان
۷۷		۲۸. استان همدان
۷۹		۲۹. استان یزد
		جداول

فهرست مطالب	عنوان
۵	جدول شماره ۱: وضعیت سینمای کل کشور سال ۱۳۸۹
۷	جدول شماره ۲: عملکرد فیلم های ایرانی در سال ۱۳۸۹ به ترتیب بیشترین تعداد تماشاچی
۱۵	جدول شماره ۳: عملکرد فیلم های خارجی در سال ۱۳۸۹ به ترتیب بیشترین تعداد تماشاچی
۱۳	جدول شماره ۴: ده فیلم پرفروش ایرانی اکران شده در سینماهای کشور سال ۱۳۸۹
۱۶	جدول شماره ۵: ده فیلم پرفروش خارجی اکران شده در سینماهای کشور سال ۱۳۸۹
۱۷	جدول شماره ۶: ده استان برتر از نظر جذب تماشاگر به سینما سال ۱۳۸۹
۱۸	جدول شماره ۷: ده استان برتر از نظر میزان کرائی سینماها سال ۱۳۸۹
۱۹	جدول شماره ۸: سینماهای پرفروش کشور سال ۱۳۸۹
۲۰	جدول شماره ۹: سینماهای پرتماشاگر کشور سال ۱۳۸۹
۲۱	جدول شماره ۱۰: ده سینمای برتر از نظر میزان کرائی سینماها سال ۱۳۸۹
۲۲	جدول شماره ۱۱: وضعیت فروش سینماهای استان آذربایجان شرقی سال ۱۳۸۹
۲۲	جدول شماره ۱۲: عملکرد فروش فیلم در استان آذربایجان شرقی سال ۱۳۸۹
۲۲	جدول شماره ۱۳: پر فروشترین فیلم های اکران شده در استان آذربایجان شرقی سال ۱۳۸۹
۲۳	جدول شماره ۱۴: سینماهای استان آذربایجان شرقی سال ۱۳۸۹
۲۴	جدول شماره ۱۵: وضعیت فروش سینماهای استان آذربایجان غربی سال ۱۳۸۹
۲۴	جدول شماره ۱۶: عملکرد فروش فیلم در استان آذربایجان غربی سال ۱۳۸۹
۲۴	جدول شماره ۱۷: پر فروشترین فیلم های اکران شده در استان آذربایجان غربی سال ۱۳۸۹
۲۵	جدول شماره ۱۸: سینماهای استان آذربایجان غربی سال ۱۳۸۹
۲۶	جدول شماره ۱۹: وضعیت فروش سینماهای استان اردبیل سال ۱۳۸۹
۲۶	جدول شماره ۲۰: عملکرد فروش فیلم در استان اردبیل سال ۱۳۸۹
۲۶	جدول شماره ۲۱: پر فروشترین فیلم های اکران شده در استان اردبیل سال ۱۳۸۹
۲۷	جدول شماره ۲۲: سینماهای استان اردبیل سال ۱۳۸۹
۲۸	جدول شماره ۲۳: وضعیت فروش سینماهای استان اصفهان سال ۱۳۸۹
۲۸	جدول شماره ۲۴: عملکرد فروش فیلم در استان اصفهان سال ۱۳۸۹
۲۸	جدول شماره ۲۵: پر فروشترین فیلم های اکران شده در استان اصفهان سال ۱۳۸۹
۲۹	جدول شماره ۲۶: سینماهای استان اصفهان سال ۱۳۸۹
۳۰	جدول شماره ۲۷: وضعیت فروش سینماهای استان البرز سال ۱۳۸۹
۳۰	جدول شماره ۲۸: عملکرد فروش فیلم در استان البرز سال ۱۳۸۹
۳۰	جدول شماره ۲۹: پر فروشترین فیلم های اکران شده در استان البرز سال ۱۳۸۹
۳۱	جدول شماره ۳۰: سینماهای استان البرز سال ۱۳۸۹
۳۲	جدول شماره ۳۱: وضعیت فروش سینماهای استان ایلام سال ۱۳۸۹
۳۲	جدول شماره ۳۲: عملکرد فروش فیلم در استان ایلام سال ۱۳۸۹
۳۲	جدول شماره ۳۳: پر فروشترین فیلم های اکران شده در استان ایلام سال ۱۳۸۹

شماره صفحه	فهرست مطالب
۳۳	جدول شماره ۳۴: سینماهای استان ایلام سال ۱۳۸۹
۳۴	جدول شماره ۳۵: وضعیت فروش سینماهای استان تهران سال ۱۳۸۹
۳۴	جدول شماره ۳۶: عملکرد فروش فیلم در استان تهران سال ۱۳۸۹
۳۴	جدول شماره ۳۷: پر فروشترین فیلم‌های اکران شده در استان تهران سال ۱۳۸۹
۳۵	جدول شماره ۳۸: سینماهای استان تهران سال ۱۳۸۹
۳۹	جدول شماره ۳۹: وضعیت فروش سینماهای استان چهارمحال و بختیاری سال ۱۳۸۹
۳۹	جدول شماره ۴۰: پر فروشترین فیلم‌های اکران شده در استان چهارمحال و بختیاری سال ۱۳۸۹
۳۹	جدول شماره ۴۱: عملکرد فروش فیلم در استان چهارمحال و بختیاری سال ۱۳۸۹
۴۰	جدول شماره ۴۲: پر فروشترین فیلم‌های اکران شده در استان چهارمحال و بختیاری سال ۱۳۸۹
۴۱	جدول شماره ۴۳: سینماهای استان خراسان شمالی سال ۱۳۸۹
۴۱	جدول شماره ۴۴: وضعیت فروش سینماهای استان خراسان شمالی سال ۱۳۸۹
۴۱	جدول شماره ۴۵: عملکرد فروش فیلم در استان خراسان شمالی سال ۱۳۸۹
۴۲	جدول شماره ۴۶: پر فروشترین فیلم‌های اکران شده در استان خراسان شمالی سال ۱۳۸۹
۴۳	جدول شماره ۴۷: وضعیت فروش سینماهای استان خراسان رضوی سال ۱۳۸۹
۴۳	جدول شماره ۴۸: عملکرد فروش فیلم در استان خراسان رضوی سال ۱۳۸۹
۴۳	جدول شماره ۴۹: پر فروشترین فیلم‌های اکران شده در استان خراسان رضوی سال ۱۳۸۹
۴۴	جدول شماره ۵۰: سینماهای استان خراسان رضوی سال ۱۳۸۹
۴۵	جدول شماره ۵۱: وضعیت فروش سینماهای استان خراسان جنوبی سال ۱۳۸۹
۴۵	جدول شماره ۵۲: عملکرد فروش فیلم در استان خراسان جنوبی سال ۱۳۸۹
۴۵	جدول شماره ۵۳: پر فروشترین فیلم‌های اکران شده در استان خراسان جنوبی سال ۱۳۸۹
۴۶	جدول شماره ۵۴: سینماهای استان خراسان جنوبی سال ۱۳۸۹
۴۷	جدول شماره ۵۵: وضعیت فروش سینماهای استان خوزستان سال ۱۳۸۹
۴۷	جدول شماره ۵۶: عملکرد فروش فیلم در استان خوزستان سال ۱۳۸۹
۴۷	جدول شماره ۵۷: پر فروشترین فیلم‌های اکران شده در استان خوزستان سال ۱۳۸۹
۴۸	جدول شماره ۵۸: سینماهای استان خوزستان سال ۱۳۸۹
۴۹	جدول شماره ۵۹: وضعیت فروش سینماهای استان زنجان سال ۱۳۸۹
۴۹	جدول شماره ۶۰: عملکرد فروش فیلم در استان زنجان سال ۱۳۸۹
۴۹	جدول شماره ۶۱: پر فروشترین فیلم‌های اکران شده در استان زنجان سال ۱۳۸۹
۵۰	جدول شماره ۶۲: سینماهای استان زنجان سال ۱۳۸۹
۵۱	جدول شماره ۶۳: وضعیت فروش سینماهای استان سمنان سال ۱۳۸۹
۵۱	جدول شماره ۶۴: عملکرد فروش فیلم در استان سمنان سال ۱۳۸۹
۵۱	جدول شماره ۶۵: پر فروشترین فیلم‌های اکران شده در استان سمنان سال ۱۳۸۹
۵۲	جدول شماره ۶۶: سینماهای استان سمنان سال ۱۳۸۹
۵۳	جدول شماره ۶۷: وضعیت فروش سینماهای استان فارس سال ۱۳۸۹

شماره صفحه	عنوان	فهرست مطالب
۵۳	جدول شماره ۶۸: عملکرد فروش فیلم در استان فارس سال ۱۳۸۹	
۵۳	جدول شماره ۶۹: پر فروشترین فیلم‌های اکران شده در استان فارس سال ۱۳۸۹	
۵۴	جدول شماره ۷۰: سینماهای استان فارس سال ۱۳۸۹	
۵۵	جدول شماره ۷۱: وضعیت فروش سینماهای استان قزوین سال ۱۳۸۹	
۵۵	جدول شماره ۷۲: عملکرد فروش فیلم در استان قزوین سال ۱۳۸۹	
۵۵	جدول شماره ۷۳: پر فروشترین فیلم‌های اکران شده در استان قزوین سال ۱۳۸۹	
۵۶	جدول شماره ۷۴: سینماهای استان قزوین سال ۱۳۸۹	
۵۷	جدول شماره ۷۵: وضعیت فروش سینماهای استان قم سال ۱۳۸۹	
۵۷	جدول شماره ۷۶: عملکرد فروش فیلم در استان قم سال ۱۳۸۹	
۵۷	جدول شماره ۷۷: پر فروشترین فیلم‌های اکران شده در استان قم سال ۱۳۸۹	
۵۸	جدول شماره ۷۸: سینماهای استان قم سال ۱۳۸۹	
۵۹	جدول شماره ۷۹: وضعیت فروش سینماهای استان کردستان سال ۱۳۸۹	
۵۹	جدول شماره ۸۰: عملکرد فروش فیلم در استان کردستان سال ۱۳۸۹	
۵۹	جدول شماره ۸۱: پر فروشترین فیلم‌های اکران شده در استان کردستان سال ۱۳۸۹	
۶۰	جدول شماره ۸۲: سینماهای استان کردستان سال ۱۳۸۹	
۶۱	جدول شماره ۸۳: وضعیت فروش سینماهای استان کرمان سال ۱۳۸۹	
۶۱	جدول شماره ۸۴: عملکرد فروش فیلم در استان کرمان سال ۱۳۸۹	
۶۱	جدول شماره ۸۵: پر فروشترین فیلم‌های اکران شده در استان کرمان سال ۱۳۸۹	
۶۲	جدول شماره ۸۶: سینماهای استان کرمان سال ۱۳۸۹	
۶۳	جدول شماره ۸۷: وضعیت فروش سینماهای استان کرمانشاه سال ۱۳۸۹	
۶۳	جدول شماره ۸۸: عملکرد فروش فیلم در استان کرمانشاه سال ۱۳۸۹	
۶۳	جدول شماره ۸۹: پر فروشترین فیلم‌های اکران شده در استان کرمانشاه سال ۱۳۸۹	
۶۴	جدول شماره ۹۰: سینماهای استان کرمانشاه سال ۱۳۸۹	
۶۵	جدول شماره ۹۱: وضعیت فروش سینماهای استان گلستان سال ۱۳۸۹	
۶۵	جدول شماره ۹۲: عملکرد فروش فیلم در استان کهگیلویه و بویراحمد سال ۱۳۸۹	
۶۵	جدول شماره ۹۳: پر فروشترین فیلم‌های اکران شده در استان گلستان سال ۱۳۸۹	
۶۶	جدول شماره ۹۴: سینماهای استان گلستان سال ۱۳۸۹	
۶۷	جدول شماره ۹۵: وضعیت فروش سینماهای گیلان سال ۱۳۸۹	
۶۷	جدول شماره ۹۶: عملکرد فروش فیلم در استان گیلان سال ۱۳۸۹	
۶۷	جدول شماره ۹۷: پر فروشترین فیلم‌های اکران شده در استان گیلان سال ۱۳۸۹	
۶۸	جدول شماره ۹۸: سینماهای استان گیلان سال ۱۳۸۹	
۶۹	جدول شماره ۹۹: وضعیت فروش سینماهای استان لرستان سال ۱۳۸۹	

شماره صفحه	عنوان	فهرست مطالب
۶۹	جدول شماره ۱۰۰: عملکرد فروش فیلم در استان لرستان سال ۱۳۸۹	
۶۹	جدول شماره ۱۰۱: پر فروشترین فیلم‌های اکران شده در لرستان سال ۱۳۸۹	
۷۰	جدول شماره ۱۰۲: سینماهای استان لرستان سال ۱۳۸۹	
۷۱	جدول شماره ۱۰۳: وضعیت فروش سینماهای مازندران سال ۱۳۸۹	
۷۱	جدول شماره ۱۰۴: عملکرد فروش فیلم در استان مازندران سال ۱۳۸۹	
۷۱	جدول شماره ۱۰۵: پر فروشترین فیلم‌های اکران شده در استان مازندران سال ۱۳۸۹	
۷۲	جدول شماره ۱۰۶: سینماهای استان مازندران سال ۱۳۸۹	
۷۳	جدول شماره ۱۰۷: وضعیت فروش سینماهای استان مرکزی سال ۱۳۸۹	
۷۳	جدول شماره ۱۰۸: عملکرد فروش فیلم در استان مرکزی سال ۱۳۸۹	
۷۳	جدول شماره ۱۰۹: پر فروشترین فیلم‌های اکران شده در استان مرکزی سال ۱۳۸۹	
۷۴	جدول شماره ۱۱۰: سینماهای استان مرکزی سال ۱۳۸۹	
۷۵	جدول شماره ۱۱۱: وضعیت فروش سینماهای استان هرمزگان سال ۱۳۸۹	
۷۵	جدول شماره ۱۱۲: عملکرد فروش فیلم در استان هرمزگان سال ۱۳۸۹	
۷۵	جدول شماره ۱۱۳: پر فروشترین فیلم‌های اکران شده در استان هرمزگان سال ۱۳۸۹	
۷۶	جدول شماره ۱۱۴: سینماهای استان هرمزگان سال ۱۳۸۹	
۷۷	جدول شماره ۱۱۵: وضعیت فروش سینماهای استان همدان سال ۱۳۸۹	
۷۷	جدول شماره ۱۱۶: عملکرد فروش فیلم در استان همدان سال ۱۳۸۹	
۷۷	جدول شماره ۱۱۷: پر فروشترین فیلم‌های اکران شده در استان همدان سال ۱۳۸۹	
۷۸	جدول شماره ۱۱۸: سینماهای استان همدان سال ۱۳۸۹	
۷۹	جدول شماره ۱۱۹: وضعیت فروش سینماهای استان یزد سال ۱۳۸۹	
۷۹	جدول شماره ۱۲۰: عملکرد فروش فیلم در استان یزد سال ۱۳۸۹	
۷۹	جدول شماره ۱۲۱: پر فروشترین فیلم‌های اکران شده در استان یزد سال ۱۳۸۹	
۸۰	جدول شماره ۱۲۲: سینماهای استان یزد سال ۱۳۸۹	
	نمودارها:	
۶	نمودار شماره ۱: نمودارمیزان فروش سینماهای کشور سال ۱۳۸۹ به تفکیک استان	
۱۵	نمودار شماره ۲: پرفروش‌ترین فیلم‌های ایرانی اکران شده در سینماهای کشور سال ۱۳۸۹	
۱۶	نمودار شماره ۳: پرفروش‌ترین فیلم‌های خارجی اکران شده در سینماهای کشور سال ۱۳۸۹	
۱۹	نمودار شماره ۴: پرفروش‌ترین سینماهای کشور سال ۱۳۸۹	
۲۰	نمودار شماره ۵: پربیننده‌ترین سینماهای کشور سال ۱۳۸۹	



## مقدمه

آمار و اطلاعات مناسب و منسجم یکی از مهمترین ملزومات سیاستگذاری، برنامه ریزی فرهنگی و تحقیق و پژوهش در فرهنگ، می باشد. یکی از معضلات در نهادهای سیاست گذار و برنامه ریز گردآوری و تنظیم اطلاعات و آمار فرهنگی، بوده و می باشد. تلاشهای بسیاری صورت گرفته تا بتوان آمارهای فرهنگی در چارچوبی مشخص گردهم آیند و تبیین درستی از وضعیت آن ارائه گردد. هرچند این تلاشها هنوز به نتیجه قابل اعتماد و اتکایی که مورد تایید محققان و پژوهشگران قرار گیرد، نرسیده است. اما تلاش ها جهت دستیابی به منابع آماری بایادامه یابد و سعی می شود با بهره گیری از تجربیات داخلی و بین المللی ساختارهایی طراحی و گردآوری آمار از برخی بخش های قابل دستیابی انجام پذیرد.

سینما، به عنوان یک پدیده هنری، فناورانه و اقتصادی همواره مورد توجه برنامه ریزان فرهنگی می باشد. از گذشته- ای نه چندان دور، اطلاعات و آمار مربوط به این عرصه از جمله فروش فیلم های سینمایی در سازمان سینمایی به صورت مکتوب گردآوری و در گزارش های موردی ارائه می شد. امروزه دیجیتالی شدن اسناد مکتوب مزایای قابل ملاحظه ای برای جویندگان این اطلاعات و آمار فراهم می آورد، تلاش و پشتکار کارشناسان در معاونت توسعه فناوری و مطالعات سینمایی، منجر به ارائه گنجینه ارزشمندی از آمار و اطلاعات فروش سینمای ایران از سال ۱۳۶۴ شده است که وارد سیستم های ثبت دیجیتالی شده اند.

بهره گیری بهتر از داده ها و امکان ارائه تصویری دقیق از وضعیت سینمای ایران در سه دهه اخیر با هدف پاسخگویی به نیاز فرهنگی و هنری کشور، تقویت ظرفیت های مطالعاتی و پژوهشی، فراهم ساختن اطلاعات و آمار صحیح، یکسان و روزآمد، ایجاد سهولت در برنامه ریزی واقع گرایانه، باعث شده معاونت «سالنامه آماری فروش فیلم و سینمای ایران» را طراحی و منتشر و در اختیار علاقمندان قرار دهد. امیدواریم این مجموعه ها بتواند تصویر روشنی از وضعیت اقتصاد سینمای ایران برای سیاست گذاران، برنامه ریزان و پژوهشگران این عرصه فراهم آورد. همچنین با توجه به اینکه این معاونت بنا دارد این مجموعه را در بازه های ده ساله منتشر نماید، بهره مندی از نظرات و دیدگاه- های پژوهشگران و صاحب نظران باعث ارتقاء این فرایند خواهد شد.

در بیست و ششمین شماره از این مجموعه که «سالنامه آماری فروش فیلم و سینمای ایران (۱۳۸۹)» نام دارد، آمار و اطلاعات فروش سینمای ایران از دو منظر سینما (تعداد سینما، تعداد سالن، قیمت بلیط، میزان فروش، تعداد تماشاگر، میزان کارائی) و فیلم های سینمایی (اسامی فیلم های به نمایش درآمده ایرانی و خارجی، ژانر فیلم های ایرانی، کشور سازنده فیلم های خارجی، میزان فروش و تماشاگر به تفکیک فیلم) در دو سطح و گستره کشوری و استانی ارائه شده است.

محمود اربابی

معاون توسعه فناوری و مطالعات سینمایی

سینمای ایران سال ۱۳۸۹ در یک نگاه :

- ۲۹ استان کشور دارای سینمای فعال بودند ( در این سال از سینماهای استان سیستان و بلوچستان و کهگیلویه و بویر احمد آماری در دست نیست ، اطلاعات فیلم های اکران شده در سینماهای استان خوزستان موجود نیست)
- ۱۸۳ سینما دارای ۲۶۰ سالن نمایش
- ظرفیت سالنهای سینما ۱۰۷،۴۶۴ صندلی
- تعداد کل تماشاگر سینماهای کشور ۱۰،۹۸۵،۴۲۹ نفر
- میزان کل فروش سینماهای کشور ۲۴۶،۴۲۷،۳۶۱،۵۰۰ ریال (بیست و چهار میلیارد و ششصد و چهل میلیون تومان)
- متوسط قیمت بلیت سینما ۲۲،۴۳۲ ریال
- متوسط فروش هر سالن سینما ۹۴۷،۷۹۷،۵۴۴ ریال (نود و پنج میلیون تومان )
- متوسط فروش هر صندلی سینما ۲،۲۹۳،۱۱۵ ریال (دویست و بیست و نه هزار تومان )
- متوسط تماشاگر هر سالن سینما ۴۲،۲۵۲ نفر
- متوسط نشست تماشاگر بر هر صندلی ۱۰۲ نفر
- با توجه به جمعیت کشور ۶۴،۵۲۸،۱۶۲ نفر، هر ایرانی در این سال ۰/۱۷ بار به سینما رفته است

### شاخص ترین های سال ۱۳۸۹

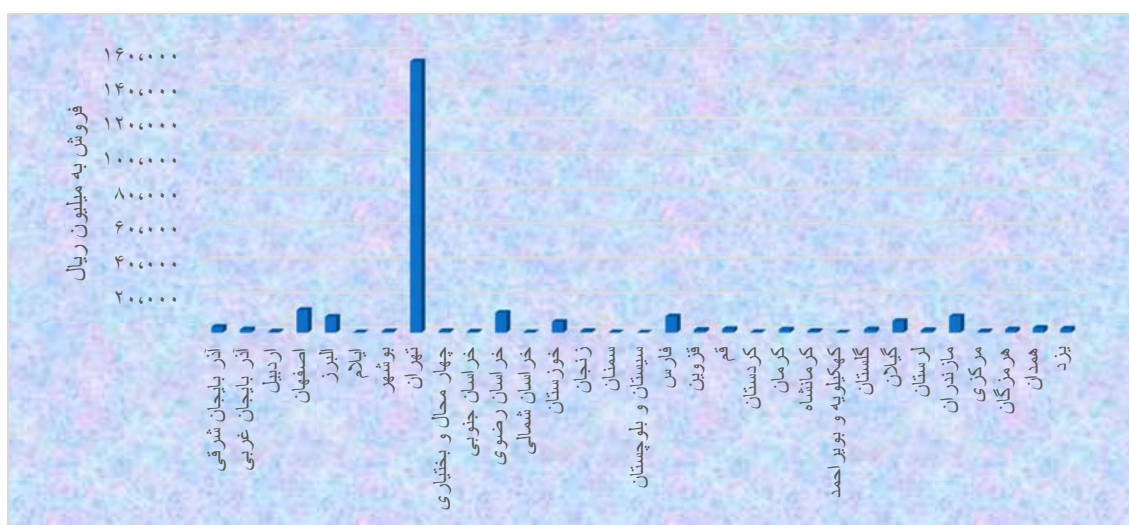
- پر فروشترین فیلم ایرانی: "ملک سلیمان" به کارگردانی "شهریار بحرانی" از ژانر "تاریخی - زندگی نامه - مذهبی" با فروش ۲۸,۴۹۶,۲۸۱,۵۰۰ (دو میلیارد و هشت صد میلیون تومان)
- پرفروشترین فیلم خارجی: "یتیم خانه" به کارگردان "خوان آنتونیو بایونا" محصول کشور "اسپانیا - مکزیک" با ۳۴۹,۰۴۰,۰۰۰ ریال فروش (سی و پنج میلیون تومان)
- پر فروشترین استان: استان "تهران" با فروش ۱۵۵,۳۸۷,۵۸۲,۰۰۰ ریال (پانزده میلیارد و پانصد و سی و نه میلیون تومان)
- کم فروشترین استان: استان "ایلام" با فروش ۱۱۰,۳۴۱,۰۰۰ ریال (یازده میلیون تومان)
- پر تماشاگرترین استان: استان "تهران" با ۵,۴۳۲,۲۱۴ نفر تماشاگر
- کم تماشاگرترین استان: استان "سمنان" با ۷,۹۸۸ نفر تماشاگر
- پرفروشترین سینما: سینما "آزادی تهران" با فروش ۳۱,۱۲۷,۰۰۰ ریال (سه میلیارد و یکصد میلیون تومان)
- پر تماشاگرترین سینما: سینما "آزادی تهران" با ۸۶۹,۱۷۴ نفر تماشاگر
- گرانترین استان برای تماشای فیلم استان "تهران" (به طور متوسط هر تماشاگر ۲۸,۶۰۵ ریال برای خرید بلیت در این استان هزینه کرده)
- سینماهای با فروش بالای ۱ میلیارد تومان: سینما "آزادی تهران" (۳/۱ میلیارد تومان)، سینما "پردیس ملت تهران" (۱/۵ میلیارد تومان)، سینما "پردیس زندگی تهران" (۱/۴ میلیارد تومان)، سینما "اریکه ایرانیان تهران" (۱/۳ میلیارد تومان) و سینما "فرهنگ تهران" (۱/۱ میلیارد تومان)
- سینماهای بیش از سه سالن: "آزادی تهران" (پنج سالن) - "پردیس ملت تهران" (پنج سالن) - "پردیس زندگی تهران" (پنج سالن) - مرکزی "تهران" (پنج سالن) - "سیمرغ مشهد" (پنج سالن) اریکه ایرانیان (چهار سالن) - ماندانا تهران (۴ سالن)
- گرانترین بلیت سینما: بلیت سینمای "آزادی تهران" با قیمت ۳۵,۸۱۳ ریال

- ارزانه‌ترین بلیت سینما : بلیت سینما " شهرک گاز " سرخس با قیمت ۲۵۰۰ ریال
- بالاترین استان از نظر کارائی سینما: استان "هرمزگان " با ۲۳۹ ( نفر/صندلی)
- کمترین استان از نظر میزان کارائی سینما : استان "سمنان " با ۱۷ ( نفر/صندلی)
- بالاترین میزان کارائی سینما : سینما "آزادی تهران " ( استان تهران ) با ۷۸۹ ( نفر/صندلی)
- کمترین میزان بهره برداری سینما : سینما "المپیا تهران " ( استان تهران ) ۰/۷ ( نفر/صندلی)

## جدول شماره ۱: وضعیت سینمای کل کشور سال ۱۳۸۹

ردیف	استان	تعداد سینما	تعداد سالن	تعداد صندلی	تعداد فیلم	تعداد تماشاگر	متوسط قیمت بلیت به ریال	میزان فروش به ریال
۱	آذربایجان شرقی	۸	۹	۴,۷۶۵	۶۳	۲۶۷,۴۹۷	۱۲,۲۴۱	۳,۲۷۴,۵۲۴,۰۰۰
۲	آذربایجان غربی	۳	۳	۲,۱۰۷	۵۳	۱۰۰,۲۱۰	۱۸,۰۰۲	۱,۸۰۴,۰۱۴,۰۰۰
۳	اردبیل	۲	۲	۱,۱۴۰	۳۸	۴۲,۱۷۵	۱۵,۱۱۳	۶۳۷,۴۰۴,۵۰۰
۴	اصفهان	۱۲	۱۵	۶,۵۵۰	۶۰	۷۱۳,۸۴۴	۱۸,۱۱۱	۱۲,۹۲۸,۷۲۶,۰۰۰
۵	البرز	۳	۶	۱,۸۶۹	۴۴	۳۷۰,۹۸۴	۲۴,۳۵۹	۹,۰۳۶,۶۴۰,۰۰۰
۶	ایلام	۱	۱	۴۷۴	۲۸	۱۰,۵۴۵	۱۰,۴۶۴	۱۱۰,۳۴۱,۰۰۰
۷	بوشهر	۳	۵	۱,۴۹۶	۵۸	۳۷,۹۷۲	۱۹,۰۳۰	۷۲۲,۶۲۰,۰۰۰
۸	تهران	۵۷	۱۰۶	۳۸,۰۱۰	۱۲۶	۵,۴۳۲,۲۱۴	۲۸,۶۰۵	۱۵۵,۳۸۷,۵۸۲,۰۰۰
۹	چهارمحال و بختیاری	۱	۱	۵۰۰	۳۱	۳۹,۴۶۰	۲۰,۰۰۰	۷۸۹,۲۰۰,۰۰۰
۱۰	خراسان جنوبی	۴	۴	۱,۴۳۰	۳۶	۴۱,۵۲۵	۱۲,۶۱۸	۵۲۳,۹۶۵,۰۰۰
۱۱	خراسان رضوی	۱۱	۲۰	۷,۷۵۲	۷۰	۸۹۳,۸۱۸	۱۲,۷۴۲	۱۱,۳۸۹,۲۹۲,۵۰۰
۱۲	خراسان شمالی	۱	۱	۵۵۰	۲۴	۲۰,۹۲۱	۸,۳۳۲	۱۷۴,۳۰۵,۰۰۰
۱۳	خوزستان	۱۰	۱۱	۵,۳۰۶	-	۳۶۹,۹۵۹	۱۶,۶۰۴	۶,۱۴۲,۸۲۹,۰۰۰
۱۴	زنجان	۲	۲	۵۸۱	۳۳	۴۵,۲۶۸	۱۹,۸۴۵	۸۹۸,۳۴۰,۰۰۰
۱۵	سمنان	۱	۱	۴۸۰	۱۸	۷,۹۸۸	۲۰,۰۰۰	۱۵۹,۷۶۰,۰۰۰
۱۶	سیستان و بلوچستان	۰	۰	۰	۰	۰	-	۰
۱۷	فارس	۱۲	۱۲	۸,۳۶۴	۶۶	۵۶۰,۷۳۳	۱۶,۵۵۷	۹,۲۸۳,۷۷۹,۰۰۰
۱۸	قزوین	۳	۳	۱,۰۴۵	۲۴	۹۴,۸۳۲	۱۶,۳۵۱	۱,۵۵۰,۶۰۲,۰۰۰
۱۹	قم	۳	۳	۱,۵۲۰	۳۷	۱۴۳,۳۲۳	۱۴,۳۶۰	۲,۰۵۸,۱۱۵,۰۰۰
۲۰	کردستان	۱	۱	۷۰۰	۲۲	۲۴,۶۴۰	۱۱,۹۹۰	۲۹۵,۴۴۲,۰۰۰
۲۱	کرمان	۴	۴	۲,۰۵۸	۳۹	۹۷,۲۹۰	۱۸,۴۰۵	۱,۷۹۰,۵۸۲,۰۰۰
۲۲	کرمانشاه	۲	۲	۱,۰۵۱	۳۱	۵۶,۸۴۹	۱۵,۰۰۰	۸۵۲,۷۳۵,۰۰۰
۲۳	کهگیلویه و بویراحمد	۰	۰	۰	۰	۰	-	۰
۲۴	گلستان	۴	۶	۱,۸۲۷	۵۳	۱۳۳,۳۶۸	۱۳,۵۶۸	۱,۸۰۹,۵۳۵,۵۰۰
۲۵	گیلان	۸	۹	۴,۵۰۴	۷۲	۳۵۵,۱۰۱	۱۸,۷۲۸	۶,۶۵۰,۴۹۰,۰۰۰
۲۶	لرستان	۵	۵	۲,۳۷۶	۵۹	۸۰,۷۰۰	۱۶,۹۷۳	۱,۳۶۹,۷۲۲,۰۰۰
۲۷	مازندران	۱۰	۱۱	۵,۰۳۳	۶۶	۵۸۱,۵۳۷	۱۶,۰۸۵	۹,۳۵۳,۷۶۸,۰۰۰
۲۸	مرکزی	۲	۳	۱,۰۵۰	۲۰	۴۵,۶۶۴	۱۵,۰۳۷	۶۸۶,۶۴۵,۰۰۰
۲۹	هرمزگان	۲	۲	۴۳۶	۴۲	۱۰۴,۳۵۴	۱۷,۸۲۷	۱,۸۶۰,۳۵۰,۰۰۰
۳۰	همدان	۵	۶	۱,۹۰۲	۴۹	۱۸۸,۹۵۱	۱۴,۱۹۷	۲,۶۸۲,۵۷۴,۰۰۰
۳۱	یزد	۳	۶	۲,۵۸۸	۴۵	۱۲۳,۷۰۷	۱۷,۸۱۲	۲,۲۰۳,۴۷۹,۰۰۰
	جمع	۱۸۳	۲۶۰	۱۰۷,۴۶۴	-	۱۰,۹۸۵,۴۲۹	-	۲۴۶,۴۲۷,۳۶۱,۵۰۰

نمودار شماره ۱: نمودار میزان فروش سینماهای کشور سال ۱۳۸۹ به تفکیک استان



## جدول شماره ۲: عملکرد فیلم های ایرانی در سال ۱۳۸۹ به ترتیب بیشترین تعداد تماشاچی

ردیف	نام فیلم	ژانر	تعداد تماشاچی	قیمت بلیت (به ریال)	میزان فروش (به ریال)
۱	ملک سلیمان	تاریخی - زندگی نامه - مذهبی	۱,۳۴۹,۰۶۹	۲۰۱۸۳	۲۸,۴۹۶,۲۸۱,۵۰۰
۲	پوپک و مس ماسالله	کمدی	۷۱۹,۸۷۴	۲۰۳۰۹	۱۵,۴۷۹,۱۷۶,۵۰۰
۳	افراطی ها	کمدی	۶۶۴,۱۶۱	۱۹۰۸۲	۱۳,۲۰۴,۳۰۵,۵۰۰
۴	پسر آدم دختر حوا	کمدی	۶۶۳,۷۰۳	۲۱۲۵۰	۱۴,۸۷۲,۶۸۸,۵۰۰
۵	شیر و عسل	اجتماعی - کمدی	۳۷۶,۲۵۱	۱۸۶۸۲	۷,۱۶۷,۴۰۸,۵۰۰
۶	سن پترزبورگ	کمدی	۳۷۱,۶۶۰	۲۳۶۸۶	۹,۳۹۱,۷۲۱,۵۰۰
۷	تسویه حساب	اجتماعی	۳۶۷,۰۲۶	۲۳۰۲۰	۹,۴۱۸,۵۷۸,۰۰۰
۸	یک جیب پر پول	کمدی	۳۶۶,۹۰۹	۱۹۸۷۴	۷,۵۱۷,۳۲۸,۰۰۰
۹	سلام بر عشق	اجتماعی	۳۶۰,۸۱۳	۱۸۵۷۹	۶,۹۰۵,۶۹۶,۰۰۰
۱۰	دموکراسی تو روز روشن	اجتماعی	۳۵۸,۹۹۵	۲۱۴۰۲	۸,۶۵۰,۱۵۴,۰۰۰
۱۱	چراغ قرمز	کمدی	۳۰۰,۰۰۹	۲۳۰۱۶	۷,۰۴۹,۹۷۹,۰۰۰
۱۲	بعد از ظهر سگی سگی	اجتماعی - کمدی	۲۸۱,۷۸۴	۲۰۹۱۹	۵,۹۶۹,۴۵۹,۵۰۰
۱۳	طلا و مس	اجتماعی - درام	۲۳۱,۳۷۷	۲۳۱۰۹	۵,۴۴۸,۵۵۲,۵۰۰
۱۴	لج و لجبازی	کمدی	۲۲۸,۴۶۹	۱۹۷۹۹	۴,۷۴۱,۸۸۶,۰۰۰
۱۵	هفت دقیقه تا پاییز	اجتماعی - خانوادگی	۲۲۶,۶۰۱	۲۲۶۱۱	۵,۶۶۲,۵۶۰,۰۰۰
۱۶	هرچه خدا بخواهد	اجتماعی	۲۲۱,۰۰۱	۲۰۹۰۴	۴,۶۷۱,۴۶۳,۰۰۰
۱۷	چهل سالگی	اجتماعی	۲۰۸,۸۸۶	۲۵۳۵۹	۵,۸۲۹,۶۲۶,۰۰۰
۱۸	دردسر بزرگ	کمدی	۲۰۴,۹۰۶	۱۹۱۰۹	۳,۹۸۵,۸۲۱,۵۰۰
۱۹	آدمکش	اجتماعی	۲۰۲,۶۶۹	۲۴۸۲۶	۵,۴۵۴,۸۸۴,۰۰۰
۲۰	ازدواج در وقت اضافه	کمدی	۱۹۴,۰۴۷	۲۰۴۳۹	۴,۰۶۲,۹۹۹,۰۰۰
۲۱	داماد خجالتی	کمدی	۱۹۳,۰۰۲	۲۱۳۷۷	۴,۱۵۹,۱۴۹,۵۰۰
۲۲	خاله سوسکه	کودک و نوجوان	۱۶۷,۲۳۰	۲۲۵۳۷	۳,۴۷۹,۶۴۱,۵۰۰
۲۳	نفوذی	دفاع مقدس - معمایی	۱۴۷,۴۵۴	۲۲۰۵۹	۳,۲۷۳,۰۰۹,۰۰۰
۲۴	یک اشتباه کوچولو	اجتماعی - کمدی	۱۴۱,۳۶۱	۲۰۵۲۳	۲,۸۹۹,۴۴۱,۵۰۰
۲۵	آل	وحشت	۱۳۵,۹۷۹	۲۲۴۰۷	۳,۱۶۴,۱۷۸,۰۰۰
۲۶	ازما بهترون	کمدی	۱۳۱,۵۸۳	۲۱۱۴۱	۳,۰۲۲,۸۶۱,۵۰۰

جدول شماره ۲: عملکرد فیلم های ایرانی در سال ۱۳۸۹ به ترتیب بیشترین تعداد  
تماشاچی

ردیف	نام فیلم	ژانر	تعداد تماشاچی	قیمت بلیت (به ریال)	میزان فروش (به ریال)
۲۷	طهران تهران	اجتماعی	۱۲۲.۷۷۲	۲۴۵۳۴	۳.۱۹۴.۳۴۸.۰۰۰
۲۸	هیچ	اجتماعی	۱۲۲.۲۱۸	۲۳۳۶۲	۳.۱۱۲.۱۲۴.۰۰۰
۲۹	لطفا مزاحم نشوید	کمدی	۱۱۴.۹۶۶	۲۴۰۳۷	۲.۹۸۱.۸۲۰.۰۰۰
۳۰	کیفر	جنایی	۱۰۴.۲۳۸	۲۱۲۹۰	۲.۲۶۴.۶۰۰.۵۰۰
۳۱	فاصله	اجتماعی	۹۹.۰۶۷	۲۲۷۱۹	۲.۴۹۰.۲۴۰.۰۰۰
۳۲	آناهیتا	اجتماعی	۹۳.۱۶۴	۲۲۳۸۹	۲.۰۴۹.۸۰۴.۰۰۰
۳۳	حوالی اتوبان	اجتماعی	۷۵.۱۷۳	۲۵۹۶۸	۱.۹۰۹.۸۹۱.۰۰۰
۳۴	عروسک	اجتماعی - کمدی	۶۲.۵۷۰	۲۲۰۱۷	۱.۳۷۸.۷۰۱.۰۰۰
۳۵	به رنگ ارغوان	اجتماعی - سیاسی - درام	۶۱.۱۴۳	۲۴۵۳۸	۱.۸۸۸.۱۱۶.۵۰۰
۳۶	دختران	اجتماعی	۵۵.۹۵۵	۲۲۳۵۹	۱.۱۹۴.۵۶۸.۰۰۰
۳۷	آتشکار	کمدی	۵۱.۰۳۳	۲۶۰۱۴	۱.۴۵۹.۹۷۳.۰۰۰
۳۸	شکلات داغ	اجتماعی	۴۶.۲۹۱	۲۳۴۰۹	۱.۱۷۶.۲۶۴.۰۰۰
۳۹	کارناوال مرگ	اجتماعی - معمایی	۴۵.۹۷۹	۲۴۹۷۹	۱.۲۳۱.۳۰۹.۰۰۰
۴۰	خروس بی محل	کودک و نوجوان	۴۵.۹۶۸	۲۰۸۲۴	۸۶۶.۷۰۷.۵۰۰
۴۱	خاطره	اجتماعی	۴۱.۵۶۷	۲۲۳۳۲	۹۲۱.۹۳۳.۰۰۰
۴۲	نخودی	اجتماعی	۳۷.۷۸۱	۲۷۴۲۴	۹۲۱.۱۴۷.۰۰۰
۴۳	ناسپاس	تاریخی	۳۶.۳۵۸	۲۲۳۴۷	۷۹۳.۴۴۳.۰۰۰
۴۴	پرسه در مه	اجتماعی	۳۳.۸۸۴	۲۸۳۶۵	۹۲۸.۶۵۵.۰۰۰
۴۵	بیداری رویاها	اجتماعی	۲۹.۱۳۵	۲۵۷۷۰	۷۸۲.۲۲۰.۰۰۰
۴۶	حلقه های ازدواج	کمدی	۲۷.۴۳۷	۱۳۲۹۶	۴۲۵.۳۲۰.۵۰۰
۴۷	جدایی نادر از سیمین	اجتماعی	۲۴.۸۲۸	۳۰۴۷۳	۹۰۴.۳۹۵.۰۰۰
۴۸	اخراجی ها ۳	دفاع مقدس - کمدی	۲۳.۷۰۷	۲۷۰۰۰	۷۴۱.۶۹۵.۰۰۰
۴۹	دختر میلیونر	کمدی	۲۳.۴۲۶	۱۳۰۱۸	۳۰۰.۹۴۲.۰۰۰
۵۰	استخوانهای بابام	کمدی	۲۲.۴۴۲	۲۲۴۶۹	۴۶۹.۹۹۰.۰۰۰
۵۱	برخورد خیلی نزدیک	اجتماعی - درام	۲۱.۱۱۵	۲۶۵۶۶	۴۶۴.۷۶۸.۰۰۰
۵۲	عصر روز دهم	اجتماعی	۱۹.۲۴۱	۲۴۳۶۲	۴۱۵.۵۷۰.۵۰۰
۵۳	مقلد شیطان	اجتماعی - جنایی	۱۸.۸۸۴	۲۴۶۰۹	۴۷۷.۶۸۰.۰۰۰



## جدول شماره ۲: عملکرد فیلم های ایرانی در سال ۱۳۸۹ به ترتیب بیشترین تعداد تماشاچی

ردیف	نام فیلم	ژانر	تعداد تماشاچی	قیمت بلیت (به ریال)	میزان فروش (به ریال)
۵۴	عصر جمعه	اجتماعی	۱۷,۶۳۲	۵۱۸۰۵	۷۲۹,۲۴۵,۰۰۰
۵۵	دیگری	اجتماعی	۱۴,۱۱۹	۳۱۴۲۰	۴۵۱,۳۵۷,۰۰۰
۵۶	محافظ	اجتماعی - حادثه ای	۱۳,۵۵۰	۱۲۷۵۴	۱۸۵,۶۳۲,۵۰۰
۵۷	طبقه سوم	اجتماعی	۱۳,۴۵۸	۳۲۸۶۷	۴۲۹,۱۲۰,۰۰۰
۵۸	عبار ۱۴	اجتماعی - درام	۱۱,۷۳۶	۱۳۸۹۰	۱۷۰,۲۰۹,۵۰۰
۵۹	خوابهای دنباله دار	اجتماعی	۱۰,۹۹۰	۲۵۲۳۹	۲۲۹,۴۰۴,۰۰۰
۶۰	هرشب تنهایی	اجتماعی	۱۰,۵۰۹	۱۲۴۱۹	۱۸۲,۵۳۹,۰۰۰
۶۱	... و آسمان آبی	مستند	۹,۱۵۸	۳۲۰۱۴	۲۹۹,۴۰۶,۰۰۰
۶۲	باد در علفزار می پیچد	اجتماعی	۸,۸۹۱	۲۴۶۲۴	۲۰۵,۸۹۶,۰۰۰
۶۳	محاکمه در خیابان	اجتماعی	۸,۰۳۳	۱۳۷۴۵	۱۱۸,۱۴۵,۰۰۰
۶۴	کتاب قانون	اجتماعی - عشقی	۷,۹۶۱	۱۳۲۶۵	۱۱۷,۶۷۵,۰۰۰
۶۵	کلانتری غیر انتفاعی	اجتماعی - کمدی	۵,۸۶۰	۲۶۷۶۶	۱۵۰,۳۰۰,۰۰۰
۶۶	چهره به چهره	پلیسی	۵,۸۲۷	۱۳۵۷۷	۸۵,۰۶۴,۰۰۰
۶۷	پاتال و آرزوهای کوچک	کودکان	۵,۶۵۳	۳۳۲۱۳	۱۸۰,۱۰۲,۰۰۰
۶۸	راز دشت تاران	خانوادگی - فانتزی	۵,۲۳۶	۲۴۴۳۵	۱۰۷,۸۱۰,۰۰۰
۶۹	هرچی تو بخوای	اجتماعی	۴,۶۶۸	۱۷۲۳۸	۸۱,۴۸۰,۰۰۰
۷۰	موج سوم	اجتماعی	۴,۶۶۶	۲۲۶۲۵	۸۸,۵۰۹,۰۰۰
۷۱	شاعر زباله ها	اجتماعی	۳,۳۳۷	۱۶۹۵۹	۵۶,۲۳۸,۰۰۰
۷۲	پنجمین سوار سرنوشت	اجتماعی - حادثه ای	۳,۲۰۱	۱۴۴۱۵	۴۷,۰۷۱,۵۰۰
۷۳	صبح روز هفتم	اجتماعی	۳,۱۹۵	۲۳۵۹۹	۶۸,۱۲۹,۰۰۰
۷۴	دوخواهر	اجتماعی - کمدی	۳,۱۰۳	۹۵۹۶	۴۰,۵۹۰,۰۰۰
۷۵	گروگان	حادثه ای	۲,۹۹۲	۱۵۰۰۰	۴۴,۸۸۰,۰۰۰
۷۶	هامون	اجتماعی - فلسفی	۲,۹۰۳	۳۷۶۴۷	۱۰۴,۳۸۰,۰۰۰
۷۷	۱۸-	اجتماعی	۲,۷۲۲	۱۳۳۳۱	۳۴,۳۸۷,۰۰۰
۷۸	شب حورا	اجتماعی	۲,۶۱۳	۱۱۰۳۰	۲۶,۳۸۰,۵۰۰
۷۹	پرتقال خونی	اجتماعی	۲,۵۸۰	۲۰۰۰۰	۵۱,۶۰۰,۰۰۰
۸۰	به کبودی یاس	دفاع مقدس	۲,۵۴۰	۱۲۶۹۱	۳۲,۵۶۲,۰۰۰
۸۱	یکی از ما دونفر	اجتماعی	۲,۴۶۲	۳۳۴۷۲	۸۸,۱۸۰,۰۰۰

## جدول شماره ۲: عملکرد فیلم های ایرانی در سال ۱۳۸۹ به ترتیب بیشترین تعداد تماشاچی

ردیف	نام فیلم	ژانر	تعداد تماشاچی	قیمت بلیت (به ریال)	میزان فروش (به ریال)
۸۲	خواب لیلا	ترسناک	۲,۴۱۸	۱۳۲۰۲	۳۱,۹۸۷,۵۰۰
۸۳	کودک و فرشته	دفاع مقدس	۲,۲۷۳	۲۳۵۸۰	۴۴,۴۴۴,۵۰۰
۸۴	سه درجه تب	کمدی	۲,۰۱۸	۲۸۲۶۷	۶۰,۳۹۵,۰۰۰
۸۵	سعادت آباد	درام	۱,۹۰۰	۲۰۰۰۰	۳۸,۰۰۰,۰۰۰
۸۶	تاکسی نارنجی	کمدی	۱,۸۲۱	۹۳۰۳	۱۵,۴۳۰,۰۰۰
۸۷	اینجا بدون من	اجتماعی - درام	۱,۷۲۰	۲۰۰۰۰	۳۴,۴۰۰,۰۰۰
۸۸	عقرب	حادثه ای	۱,۶۶۷	۱۵۰۰۰	۲۵,۰۰۵,۰۰۰
۸۹	نسکافه , داغ , داغ	اجتماعی - خانوادگی	۱,۶۵۳	۲۰۴۷۶	۶۰,۰۰۰,۰۰۰
۹۰	آواز قو	اجتماعی	۱,۵۸۵	۱۵۰۰۰	۲۳,۷۷۵,۰۰۰
۹۱	شبانه	اجتماعی	۱,۵۲۵	۱۳۰۰۰	۱۹,۳۰۳,۰۰۰
۹۲	اخراجی ها	دفاع مقدس - کمدی	۱,۵۲۴	۲۱۲۵۰	۵۸,۰۵۵,۰۰۰
۹۳	طاووس های بی پر	اجتماعی	۱,۴۷۴	۳۲۱۲۸	۴۲,۵۳۵,۰۰۰
۹۴	حیران	درام - عشقی	۱,۴۲۹	۱۲۸۹۷	۱۷,۰۹۶,۰۰۰
۹۵	یه حبه قند	اجتماعی - درام	۱,۴۱۰	۲۰۰۰۰	۲۸,۲۰۰,۰۰۰
۹۶	سگ کشی	اجتماعی	۱,۴۰۰	۲۰۰۰۰	۲۸,۰۰۰,۰۰۰
۹۷	زخم شانه حوا	اجتماعی	۱,۳۷۰	۲۳۸۰۶	۲۵,۴۷۰,۰۰۰
۹۸	محیا	درام - عشقی	۱,۳۳۷	۱۵۰۰۰	۲۰,۰۵۵,۰۰۰
۹۹	صداها	جنایی	۱,۳۱۳	۱۲۹۷۳	۱۷,۸۰۵,۰۰۰
۱۰۰	همیشه پای یک زن در میان است	اجتماعی - درام	۱,۳۱۰	۱۱۴۱۰	۱۸,۲۴۰,۰۰۰
۱۰۱	زنها شگفت انگیزند	کمدی	۱,۲۷۶	۲۹۳۷۰	۴۳,۵۱۱,۰۰۰
۱۰۲	شکار روباه	پلیسی	۱,۲۵۷	۱۵۰۰۰	۱۸,۸۵۵,۰۰۰
۱۰۳	پاپیتال	اجتماعی - درام	۱,۲۲۸	۱۵۰۰۰	۱۸,۴۲۰,۰۰۰
۱۰۴	تنها دوبار زندگی می کنیم	درام	۱,۱۳۲	۱۲۳۲۶	۱۵,۰۱۸,۰۰۰
۱۰۵	داد شاه	تخیلی - حادثه ای	۸۳۹	۱۴۷۸۶	۱۲,۲۵۵,۰۰۰
۱۰۶	خاک آشنا	اجتماعی	۸۳۵	۱۳۱۰۰	۱۱,۷۱۹,۰۰۰
۱۰۷	چشمک	کمدی	۸۲۶	۱۱۱۶۷	۱۱,۰۹۰,۰۰۰
۱۰۸	ماجرای اینترنتی	اجتماعی - درباره کودک	۷۲۸	۱۳۶۳۶	۱۰,۱۴۰,۰۰۰

## جدول شماره ۲: عملکرد فیلم های ایرانی در سال ۱۳۸۹ به ترتیب بیشترین تعداد تماشاچی

ردیف	نام فیلم	ژانر	تعداد تماشاچی	قیمت بلیت (به ریال)	میزان فروش (به ریال)
۱۰۹	تردید	اجتماعی	۷۲۰	۱۳۰۷۷	۱۰,۵۹۵,۰۰۰
۱۱۰	سوار سرنوشت	اجتماعی - حادثه ای	۷۲۰	۱۲۰۰۰	۸,۶۴۰,۰۰۰
۱۱۱	استشهادی برای خدا	اجتماعی	۷۱۹	۱۰۴۵۵	۹,۳۷۲,۵۰۰
۱۱۲	همکلاس	اجتماعی	۷۱۱	۱۵۰۰۰	۱۰,۶۶۵,۰۰۰
۱۱۳	در میان ابرها	درام	۶۸۱	۱۵۰۰۰	۱۰,۲۱۵,۰۰۰
۱۱۴	فرود در غربت	پلیسی	۶۳۰	۳۲۹۵۵	۱۷,۱۶۰,۰۰۰
۱۱۵	پا تو زمین نذار	خانوادگی - درام	۶۲۷	۱۵۰۰۰	۹,۴۰۵,۰۰۰
۱۱۶	بی پولی	اجتماعی - کمدی	۶۲۴	۱۵۰۰۰	۹,۳۶۰,۰۰۰
۱۱۷	زمستان است	درام	۶۱۴	۱۵۰۰۰	۹,۲۱۰,۰۰۰
۱۱۸	قافله	حادثه ای	۶۰۷	۱۵۰۰۰	۹,۱۰۵,۰۰۰
۱۱۹	گاردویژه	اجتماعی - دفاع مقدس	۶۰۲	۱۵۰۰۰	۹,۰۳۰,۰۰۰
۱۲۰	رفیق بد	اجتماعی - کمدی	۵۹۴	۱۵۰۰۰	۸,۹۱۰,۰۰۰
۱۲۱	پنجه در خاک	اجتماعی - دفاع مقدس	۵۹۴	۱۵۰۰۰	۸,۹۱۰,۰۰۰
۱۲۲	سوغات فرنگ	کمدی	۵۳۱	۱۵۰۰۰	۷,۹۶۵,۰۰۰
۱۲۳	کلبه	ترسناک	۵۱۶	۱۴۷۰۰	۷,۳۵۰,۰۰۰
۱۲۴	یادودیدار	اجتماعی	۵۱۲	۱۵۰۰۰	۷,۶۸۰,۰۰۰
۱۲۵	شکلات	اجتماعی	۵۱۰	۱۸۰۰۰	۹,۱۸۰,۰۰۰
۱۲۶	پنالتی	اجتماعی - ورزشی	۴۶۷	۱۵۰۰۰	۷,۰۰۵,۰۰۰
۱۲۷	کیش و مات	کمدی - عشقی	۴۵۹	۱۵۰۰۰	۶,۸۸۵,۰۰۰
۱۲۸	زخمی	حادثه ای	۴۴۹	۱۵۰۰۰	۶,۷۳۵,۰۰۰
۱۲۹	دل خون	اجتماعی	۳۹۹	۱۰۰۰۰	۳,۹۹۰,۰۰۰
۱۳۰	شبی در تهران	اجتماعی	۳۵۷	۹۸۴۴	۳,۴۷۰,۰۰۰
۱۳۱	عطش	اجتماعی	۳۲۲	۱۵۰۰۰	۴,۸۳۰,۰۰۰
۱۳۲	مادر	اجتماعی	۳۱۹	۳۷۷۷۸	۱۲,۰۸۰,۰۰۰
۱۳۳	غیره منتظره	اجتماعی - درام	۲۶۶	۱۰۰۰۰	۲,۶۶۰,۰۰۰
۱۳۴	دعوت	اجتماعی - درام	۲۲۹	۱۰۰۰۰	۲,۲۹۰,۰۰۰
۱۳۵	خواستگار محترم	اجتماعی - کمدی	۲۰۸	۱۰۰۰۰	۲,۰۸۰,۰۰۰

جدول شماره ۲: عملکرد فیلم های ایرانی در سال ۱۳۸۹ به ترتیب بیشترین تعداد  
تماشاچی

ردیف	نام فیلم	ژانر	تعداد تماشاچی	قیمت بلیت (به ریال)	میزان فروش (به ریال)
۱۳۶	پرواز از اردوگاه	دفاع مقدس	۱۶۰	۱۲۰۰۰	۱,۹۲۰,۰۰۰
۱۳۷	شوریده	اجتماعی - حادثه ای	۱۶۰	۹۵۰۰	۱,۵۰۰,۰۰۰
۱۳۸	ساعت شلوعی	اجتماعی	۱۱۷	۲۰۰۰۰	۲,۳۴۰,۰۰۰
۱۳۹	زن ها فرشته اند	کمدی	۹۵	۳۰۰۰۰	۲,۸۵۰,۰۰۰
۱۴۰	آقای هفت رنگ	اجتماعی - کمدی	۸۱	۱۵۰۰۰	۱,۲۱۵,۰۰۰
۱۴۱	شیش و بش	کمدی	۷۰	۲۰۰۰۰	۱,۴۰۰,۰۰۰
۱۴۲	یار در خانه	اجتماعی	۷۰	۱۵۰۰۰	۱,۰۵۰,۰۰۰
۱۴۳	سینه سرخ	در باره کودک	۶۰	۹۰۰۰	۵۰۰,۰۰۰
۱۴۴	تردست	کمدی - اجتماعی - ماجراجویی	۵۵	۲۰۰۰۰	۱,۱۰۰,۰۰۰
۱۴۵	جوجه اردک من	خانوادگی	۴۷	۲۰۰۰۰	۹۴۰,۰۰۰

جدول شماره ۳ : عملکرد فیلم های خارجی در سال ۱۳۸۹ به ترتیب بیشترین تعداد  
تماشاچی

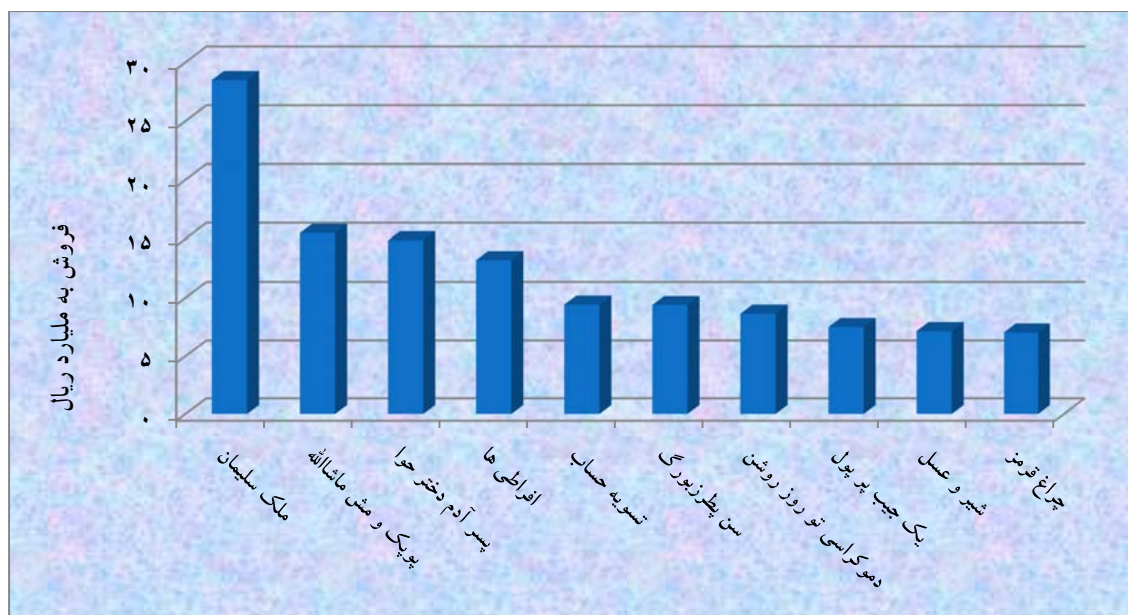
ردیف	نام فیلم	محصول کشور	تعداد تماشاچی	قیمت بلیت (به ریال)	میزان فروش (به ریال)
۱	یتیم خانه	اسپانیا - مکزیک	۸,۷۲۶	۴۰۰۰	۳۴۹,۰۴۰,۰۰۰
۲	چشم	آمریکا	۴,۳۳۷	۳۹۱۷۵	۱۷۱,۸۲۰,۰۰۰
۳	داستان استریت	آمریکا- انگلستان - فرانسه	۴۷۳	۱۵۰۰۰	۷,۰۹۵,۰۰۰
۴	بچه های نابغه	آمریکا	۴۷۰	۲۰۰۰۰	۹,۴۰۰,۰۰۰
۵	باد برمرزار می وزد	آمریکا	۲۱۵	۳۱۲۵۰	۶,۵۷۰,۰۰۰
۶	بچه های اینترنتی	آمریکا	۷۵	۲۰۰۰۰	۱,۵۰۰,۰۰۰
۷	فوتبالیستهای وحشی	آلمان	۵۲	۲۰۰۰۰	۱,۰۴۰,۰۰۰

## جدول شماره ۴: ده فیلم پرفروش ایرانی اکران شده در سینماهای کشور سال ۱۳۸۹

ردیف	نام فیلم	ژانر	تعداد تماشاچی	قیمت بلیت (به ریال)	میزان فروش (به ریال)
۱	ملک سلیمان	تاریخی - زندگی نامه - مذهبی	۱,۳۴۹,۰۶۹	۲۰,۱۸۳	۲۸,۴۹۶,۲۸۱,۵۰۰
۲	پوپک و مش ماشاالله	کمدی	۷۱۹,۸۷۴	۲۰,۳۰۹	۱۵,۴۷۹,۱۷۶,۵۰۰
۳	پسر آدم دختر حوا	کمدی	۶۶۳,۷۰۳	۲۱,۲۵۰	۱۴,۸۷۲,۶۸۸,۵۰۰
۴	افراطی ها	کمدی	۶۶۴,۱۶۱	۱۹,۰۸۲	۱۳,۲۰۴,۳۰۵,۵۰۰
۵	تسویه حساب	اجتماعی	۳۶۷,۰۲۶	۲۳,۰۲۰	۹,۴۱۸,۵۷۸,۰۰۰
۶	سن پترزبورگ	کمدی	۳۷۱,۶۶۰	۲۳,۶۸۶	۹,۳۹۱,۷۲۱,۵۰۰
۷	دموکراسی تو روز روشن	اجتماعی	۳۵۸,۹۹۵	۲۱,۴۰۲	۸,۶۵۰,۱۵۴,۰۰۰
۸	یک جیب پر پول	کمدی	۳۶۶,۹۰۹	۱۹,۸۷۴	۷,۵۱۷,۳۲۸,۰۰۰
۹	شیر و عسل	اجتماعی - کمدی	۳۷۶,۲۵۱	۱۸,۶۸۲	۷,۱۶۷,۴۰۸,۵۰۰
۱۰	چراغ قرمز	کمدی	۳۰۰,۰۰۹	۲۳,۰۱۶	۷,۰۴۹,۹۷۹,۰۰۰

نمودار شماره ۲: پرفروش ترین فیلم های ایرانی اکران شده در سینماهای کشور سال

۱۳۸۹

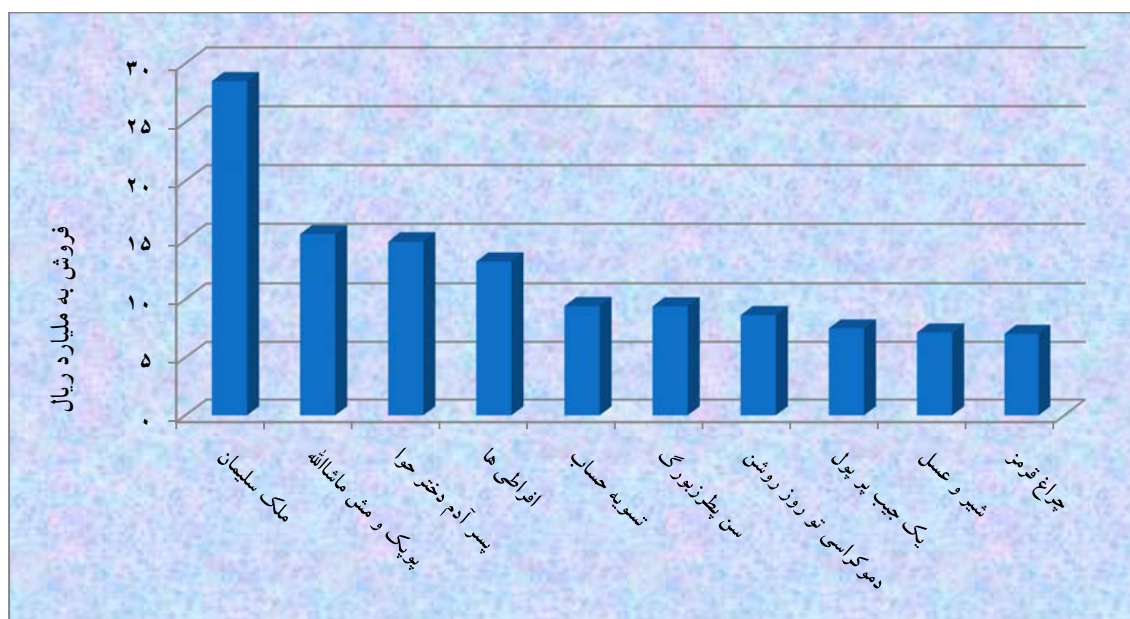


## جدول شماره ۵: ده فیلم پرفروش خارجی اکران شده در سینماهای کشور سال

۱۳۸۹

ردیف	نام فیلم	محصول کشور	تعداد تماشاچی	قیمت بلیت (به ریال)	میزان فروش (به ریال)
۱	کینه ۲	آمریکا	۱۰۷۸۵	۲۲،۵۰۰	۲۶۹۲۲۵۰۰۰
۲	در دره الیه	آمریکا	۸۲۲	۲۶،۲۷۷	۲۱۰۸۵۰۰۰
۳	ضربه مرگ	آلمان	۱۸۷۶	۱۰،۰۰۰	۱۸۷۶۰۰۰۰
۴	شهر مرزی	آمریکا - انگلستان	۲۲۵	۲۷،۲۹۷	۶۵۵۰۰۰۰
۵	گوانتانامو	انگلستان	۱۶۹	۲۷،۵۰۰	۴۴۱۵۰۰۰
۶	مرد حصیری	آمریکا - آلمان	۱۷۰	۱۰،۰۰۰	۱۷۰۰۰۰۰
۷	ماجراهای بولک و لولک	لهستان	۱۵۷	۱۰،۰۰۰	۱۵۷۰۰۰۰
۸	شکوفه های گیلان	فرانسه - آلمان	۵۹	۲۵،۰۰۰	۱۴۷۵۰۰۰
۹	نیمه روشن	آلمان - انگلستان	۱۴۷	۱۰،۰۰۰	۱۴۷۰۰۰۰
۱۰	زندگی دوم	پرتغال	۱۲۰	۱۰،۰۰۰	۱۲۰۰۰۰۰

## نمودار شماره ۳: پرفروش ترین فیلم های خارجی اکران شده در سینماهای کشور سال ۱۳۸۹



## جدول شماره ۶: ده استان برتر از نظر جذب تماشاگر به سینما سال ۱۳۸۹

ردیف	استان	تعداد سینما	تعداد سالن	تعداد صندلی	تعداد فیلم	تعداد تماشاگر	متوسط قیمت بلیت (به ریال)	میزان فروش (به ریال)
۱	تهران	۵۷	۱۰۶	۳۸,۰۱۰	۱۲۷	۵,۴۳۲,۲۱۴	۲۸,۶۰۵	۱۵۵,۳۸۷,۵۸۲,۰۰۰
۲	خراسان رضوی	۱۱	۲۰	۷,۷۵۲	۶۳	۸۹۳,۸۱۸	۱۲,۷۴۲	۱۱,۳۸۹,۲۹۲,۵۰۰
۳	اصفهان	۱۲	۱۵	۶,۵۵۰	۴۷	۷۱۳,۸۴۴	۱۸,۱۱۱	۱۲,۹۳۸,۷۲۶,۰۰۰
۴	مازندران	۱۰	۱۱	۵,۰۳۳	۵۷	۵۸۱,۵۳۷	۱۶,۰۸۵	۹,۳۵۳,۷۶۸,۰۰۰
۵	فارس	۱۲	۱۲	۸,۳۶۴	۷۶	۵۶۰,۷۳۳	۱۶,۵۵۷	۹,۲۸۳,۷۷۹,۰۰۰
۶	البرز	۳	۶	۱,۸۶۹	۳۳	۳۷۰,۹۸۴	۲۴,۳۵۹	۹,۰۳۶,۶۴۰,۰۰۰
۷	خوزستان	۱۰	۱۱	۵,۳۰۶	۴۹	۳۶۹,۹۵۹	۱۶,۶۰۴	۶,۱۴۲,۸۲۹,۰۰۰
۸	گیلان	۸	۹	۴,۵۰۴	۵۷	۳۵۵,۱۰۱	۱۸,۷۲۸	۶,۶۵۰,۴۹۰,۰۰۰
۹	آذربایجان شرقی	۸	۹	۴,۷۶۵	۶۰	۲۶۷,۴۹۷	۱۲,۲۴۱	۳,۲۷۴,۵۲۴,۰۰۰
۱۰	همدان	۵	۶	۱,۹۰۲	۳۷	۱۸۸,۹۵۱	۱۴,۱۹۷	۲,۶۸۲,۵۷۴,۰۰۰



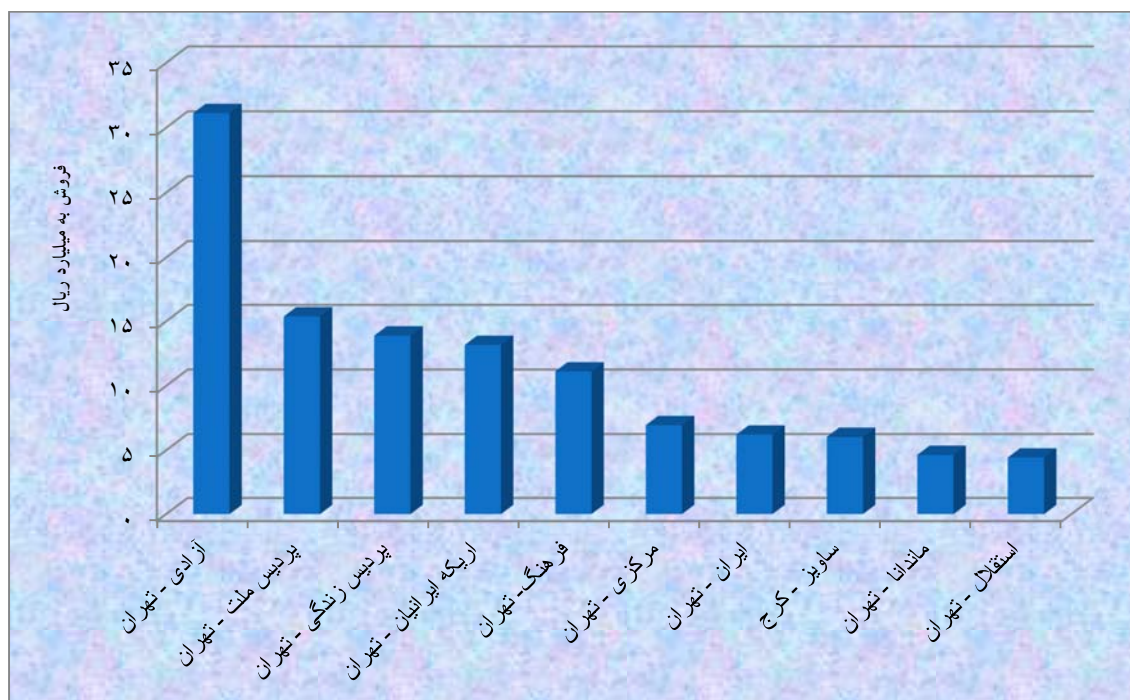
## جدول شماره ۷: ده استان برتر از نظر میزان کارائی سینماها سال ۱۳۸۹

ردیف	استان	تعداد سینما	تعداد سالن	تعداد صندلی	تعداد تماشاگر	میزان فروش (به ریال)	کارائی
۱	البرز	۳	۶	۱,۸۶۹	۷۸۰,۲۵۹	۱۳,۸۸۳,۰۲۸,۰۰۰	۴۱۷
۲	قم	۲	۲	۱,۰۲۰	۳۸۰,۰۶۵	۳,۸۴۹,۳۴۵,۰۰۰	۳۷۳
۳	اصفهان	۹	۱۲	۵,۵۱۵	۱,۴۱۱,۸۶۳	۲۴,۲۶۵,۶۸۸,۵۰۰	۲۵۶
۴	مرکزی	۲	۳	۱,۰۵۰	۲۶۲,۲۴۴	۲,۸۵۵,۴۰۰,۰۰۰	۲۵۰
۵	هرمزگان	۳	۳	۷۸۷	۱۸۵,۷۲۰	۲,۳۹۸,۷۶۲,۵۰۰	۲۳۶
۶	قزوین	۲	۲	۸۴۵	۱۹۶,۸۱۹	۲,۱۸۸,۹۸۶,۰۰۰	۲۳۳
۷	خراسان رضوی	۱۱	۱۹	۷,۳۹۲	۱,۶۹۷,۹۲۰	۱۸,۰۰۴,۶۳۱,۰۰۰	۲۳۰
۸	تهران	۵۳	۹۸	۳۷,۷۳۱	۸,۱۸۶,۲۲۳	۱۷۱,۲۸۹,۰۵۰,۰۰۰	۲۱۷
۹	مازندران	۹	۱۰	۴,۴۸۳	۹۰۷,۷۹۴	۱۰,۱۶۹,۰۲۹,۵۰۰	۲۰۲
۱۰	همدان	۴	۵	۱,۵۲۶	۲۵۵,۶۵۷	۲,۹۵۱,۳۶۲,۰۰۰	۱۶۸

## جدول شماره ۸: سینماهای پرفروش کشور سال ۱۳۸۹

ردیف	نام شهر	نام سینما	تعداد سالن	تعداد صندلی	تعداد تماشاگر	متوسط قیمت بلیت (به ریال)	میزان فروش (به ریال)
۱	تهران	آزادی	۵	۱,۰۰۲	۸۶۹,۱۷۴	۳۵,۸۱۳	۳۱,۱۲۷,۴۹۵,۰۰۰
۲	تهران	پردیس ملت	۵	۱,۰۶۰	۴۳۹,۸۴۲	۳۴,۹۵۴	۱۵,۳۷۴,۴۴۲,۰۰۰
۳	تهران	پردیس زندگی	۵	۹۲۴	۴۰۹,۷۹۳	۳۳,۸۹۵	۱۳,۸۸۹,۸۳۰,۰۰۰
۴	تهران	اریکه ایرانیان	۴	۱,۳۳۸	۳۹۵,۳۶۰	۳۳,۳۱۰	۱۳,۱۶۹,۳۶۰,۰۰۰
۵	تهران	فرهنگ	۲	۶۵۳	۳۴۰,۸۰۹	۳۲,۶۲۵	۱۱,۱۱۸,۸۰۸,۰۰۰
۶	تهران	مرکزی	۵	۲,۰۹۹	۲۶۷,۲۹۲	۲۶,۰۳۰	۶,۹۵۷,۵۴۰,۰۰۰
۷	تهران	ایران	۳	۸۴۳	۲۴۱,۸۸۴	۲۵,۷۵۲	۶,۲۲۸,۸۸۵,۰۰۰
۸	کرج	ساویز	۳	۶۹۶	۲۰۱,۶۱۶	۳۰,۰۰۰	۶,۰۴۸,۴۸۰,۰۰۰
۹	تهران	ماندانا	۴	۸۸۰	۱۴۹,۶۲۵	۳۱,۰۱۱	۴,۶۳۹,۹۸۰,۰۰۰
۱۰	تهران	استقلال	۱	۵۰۰	۱۵۹,۵۷۲	۲۷,۸۰۳	۴,۴۳۶,۵۱۵,۰۰۰

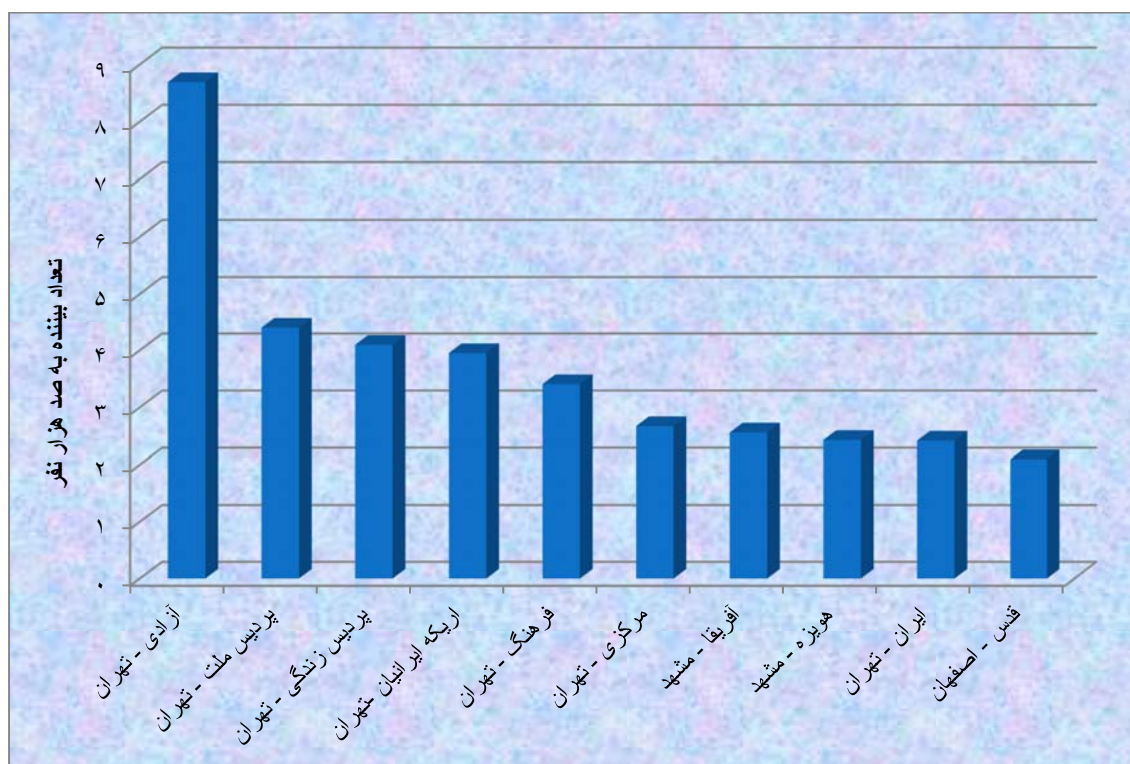
## نمودار شماره ۴: پرفروش ترین سینماهای کشور سال ۱۳۸۹



## جدول شماره ۹: سینماهای پرتماشاگر کشور سال ۱۳۸۹

ردیف	نام شهر	نام سینما	تعداد سالن	تعداد صندلی	تعداد تماشاگر	متوسط قیمت بلیت (به ریال)	میزان فروش (به ریال)
۱	تهران	آزادی	۵	۱,۱۰۲	۸۶۹,۱۷۴	۳۵,۸۱۳	۳۱,۱۲۷,۴۹۵,۰۰۰
۲	تهران	پردیس ملت	۵	۱,۱۶۰	۴۳۹,۸۴۲	۳۴,۹۵۴	۱۵,۳۷۴,۴۴۲,۰۰۰
۳	تهران	پردیس زندگی	۵	۹۲۴	۴۰۹,۷۹۳	۳۳,۸۹۵	۱۳,۸۸۹,۸۳۰,۰۰۰
۴	تهران	اریکه ایرانیان	۴	۱,۳۳۸	۳۹۵,۳۶۰	۳۳,۳۱۰	۱۳,۱۶۹,۳۶۰,۰۰۰
۵	تهران	فرهنگ	۲	۶۵۳	۳۴۰,۸۰۹	۳۲,۶۲۵	۱۱,۱۱۸,۸۰۸,۰۰۰
۶	تهران	مرکزی	۵	۲,۰۹۹	۲۶۷,۲۹۲	۲۶,۰۳۰	۶,۹۵۷,۵۴۰,۰۰۰
۷	مشهد	افریقا	۱	۱,۰۰۰	۲۵۶,۱۰۰	۱۳,۲۴۲	۳,۳۹۱,۲۷۵,۰۰۰
۸	مشهد	هویزه	۳	۱,۶۸۵	۲۴۳,۰۱۰	۱۲,۳۰۴	۲,۹۹۰,۰۲۵,۰۰۰
۹	تهران	ایران	۳	۸۴۳	۲۴۱,۸۸۴	۲۵,۷۵۲	۶,۲۲۸,۸۸۵,۰۰۰
۱۰	اصفهان	قدس	۲	۹۵۰	۲۰۹,۶۶۶	۱۷,۷۴۱	۳,۷۱۹,۶۱۰,۰۰۰

## نمودار شماره ۵: پربیننده ترین سینماهای کشور سال ۱۳۸۹



## جدول شماره ۱۰: ده سینمای برتر از نظر میزان کارائی سینماها سال ۱۳۸۹

ردیف	استان	شهر	نام سینما	تعداد سالن	تعداد صندلی	تعداد تماشاگر	میزان فروش (به ریال)	کارائی
۱	تهران	تهران	آزادی	۵	۱۰۱۰۲	۸۶۹۰۱۷۴	۳۱.۱۲۷.۴۹۵.۰۰۰	۷۸۹
۲	تهران	تهران	فرهنگ	۲	۶۵۳	۳۴۰.۸۰۹	۱۱.۱۱۸.۸۰۸.۰۰۰	۵۲۲
۳	تهران	تهران	پردیس زندگی	۵	۹۲۴	۴۰۹.۷۹۳	۱۳.۸۸۹.۸۳۰.۰۰۰	۴۴۳
۴	مازندران	بابل	انقلاب	۱	۴۱۷	۱۶۲.۶۴۱	۳.۱۹۰.۹۰۰.۰۰۰	۳۹۰
۵	تهران	تهران	پردیس ملت	۵	۱۰۱۶۰	۴۳۹.۸۴۲	۱۵.۳۷۴.۴۴۲.۰۰۰	۳۷۹
۶	تهران	تهران	استقلال	۱	۵۰۰	۱۵۹.۵۷۲	۴.۴۳۶.۵۱۵.۰۰۰	۳۱۹
۷	قزوین	قزوین	بهمن	۱	۱۹۵	۵۸.۱۸۵	۹۳۹.۷۹۷.۰۰۰	۲۹۸
۸	تهران	تهران	اریکه ایرانیان	۴	۱.۳۳۸	۳۹۵.۳۶۰	۱۳.۱۶۹.۳۶۰.۰۰۰	۲۹۵
۹	البرز	کرج	ساویز	۳	۶۹۶	۲۰۱.۶۱۶	۶.۰۴۸.۴۸۰.۰۰۰	۲۹۰
۱۰	تهران	تهران	ایران	۳	۸۴۳	۲۴۱.۸۸۴	۶.۲۲۸.۸۸۵.۰۰۰	۲۸۷

## ۱. استان آذربایجان شرقی

استان آذربایجان شرقی با حدود ۳،۶۰۳،۴۵۶ جمعیت دارای ۸ سینما و ۹ سالن فعال با ظرفیت ۴۷۶۵ صندلی می‌باشد.

### جدول شماره ۱۱: وضعیت فروش سینماهای استان آذربایجان شرقی سال ۱۳۸۹

میزان فروش ( به ریال )	متوسط قیمت بلیت ( به ریال )	تعداد تماشاگر	تعداد صندلی	تعداد سالن	تعداد سینما
۳،۲۷۴،۵۲۴،۰۰۰	۱۲۲۴۱	۲۶۷،۴۹۷	۴،۷۶۵	۹	۸

### جدول شماره ۱۲: عملکرد فروش فیلم در استان آذربایجان شرقی سال ۱۳۸۹

میزان فروش ( به ریال )	متوسط قیمت بلیت ( به ریال )	تعداد تماشاگر	تعداد فیلم	فیلم
۳،۲۷۴،۵۲۴،۰۰۰	۱۲،۲۴۱	۲۶۷،۴۹۷	۶۳	ایرانی
-	-	-	-	خارجی

### جدول شماره ۱۳: پر فروشترین فیلم‌های اکران شده در استان آذربایجان شرقی سال ۱۳۸۹

میزان فروش ( به ریال )	متوسط قیمت بلیت ( به ریال )	تعداد تماشاگر	محصول	نام فیلم
۴۲۵،۲۳۶،۰۰۰	۱۲،۰۴۲	۳۵،۳۱۲	ایران	ملک سلیمان
۳۰۳،۷۰۶،۰۰۰	۱۲،۰۴۷	۲۵،۲۱۱	ایران	افراطی‌ها
۲۱۶،۲۲۲،۰۰۰	۱۲،۱۱۰	۱۷،۸۵۵	ایران	پوپک و مش ماشاالله

## جدول شماره ۱۴: سینماهای استان آذربایجان شرقی سال ۱۳۸۹

ردیف	نام شهر	نام سینما	تعداد سالن	تعداد صندلی	تعداد تماشاگر	متوسط قیمت بلیت (به ریال)	میزان فروش (به ریال)
۱	تبریز	انقلاب	۱	۵۰۰	۱۶،۴۹۰	۱۲،۰۰۰	۱۹۷،۸۸۰،۰۰۰
۲	تبریز	بیست و نه بهمن	۲	۱،۲۴۱	۱۱۴،۵۴۰	۱۲،۰۰۰	۱،۳۷۴،۴۸۰،۰۰۰
۳	تبریز	فرهنگیان	۱	۳۲۰	۳۷،۰۷۶	۱۲،۰۰۰	۴۴۴،۹۱۲،۰۰۰
۴	تبریز	فلسطین	۱	۵۷۰	۴۹،۹۷۵	۱۲،۰۰۰	۵۹۹،۷۰۰،۰۰۰
۵	تبریز	قدس	۱	۷۹۰	۱۸،۱۰۰	۱۲،۰۰۰	۲۱۷،۲۰۰،۰۰۰
۶	تبریز	ناجی	۱	۳۸۰	۱۵،۸۹۹	۱۸،۰۰۰	۲۸۶،۱۸۲،۰۰۰
۷	مراغه	ارشاد	۱	۵۶۴	۸،۱۴۸	۱۰،۰۰۰	۸۱،۴۸۰،۰۰۰
۸	میانه	عصر جدید	۱	۴۰۰	۷،۲۶۹	۱۰،۰۰۰	۷۲،۶۹۰،۰۰۰
		جمع	۹	۴،۷۶۵	۲۶۷،۴۹۷	-	۳،۲۷۴،۵۲۴،۰۰۰

## ۲. استان آذربایجان غربی

استان آذربایجان غربی با حدود ۲,۸۷۳,۴۵۹ جمعیت دارای ۳ سینمای فعال با ظرفیت ۲۱۰۷ صندلی می‌باشد.

جدول شماره ۱۵: وضعیت فروش سینماهای استان آذربایجان غربی سال ۱۳۸۹

تعداد سینما	تعداد سالن	تعداد صندلی	تعداد تماشاگر	متوسط قیمت بلیت ( به ریال )	میزان فروش ( به ریال )
۳	۳	۲,۱۰۷	۱۰۰,۲۱۰	۱۸,۰۰۲	۱,۸۰۴,۰۱۴,۰۰۰

جدول شماره ۱۶: عملکرد فروش فیلم در استان آذربایجان غربی سال ۱۳۸۹

فیلم	تعداد فیلم	تعداد تماشاگر	متوسط قیمت بلیت ( به ریال )	میزان فروش ( به ریال )
ایرانی	۵۳	۱۰۰,۲۱۰	۱۸,۰۰۲	۱,۸۰۴,۰۱۴,۰۰۰
خارجی	-	-	-	-

جدول شماره ۱۷: پر فروشترین فیلم‌های اکران شده در استان آذربایجان غربی سال ۱۳۸۹

نام فیلم	محصول	تعداد تماشاگر	متوسط قیمت بلیت ( به ریال )	میزان فروش ( به ریال )
افراطی‌ها	ایران	۲۵,۲۰۷	۱۸,۰۰۰	۴۵۳,۷۲۶,۰۰۰
ملک سلیمان	ایران	۱۲,۹۹۵	۱۸,۰۰۰	۲۳۳,۹۱۰,۰۰۰
سلام بر عشق	ایران	۴,۹۲۵	۱۸,۰۰۰	۸۸,۶۵۰,۰۰۰

## جدول شماره ۱۸: سینماهای استان آذربایجان غربی سال ۱۳۸۹

ردیف	نام شهر	نام سینما	تعداد سالن	تعداد صندلی	تعداد تماشاگر	متوسط قیمت بلیت (به ریال)	میزان فروش (به ریال)
۱	ارومیه	آزادی	۱	۷۹۷	۹,۵۲۸	۱۸,۰۰۰	۱۷۱,۵۰۴,۰۰۰
۲	ارومیه	انقلاب	۱	۵۳۰	۳۲,۵۲۲	۱۸,۰۰۰	۵۸۵,۳۹۶,۰۰۰
۳	ارومیه	ایران	۱	۷۸۰	۵۸,۱۶۰	۱۸,۰۰۴	۱,۰۴۷,۱۱۴,۰۰۰
	جمع		۳	۲,۱۰۷	۱۰۰,۲۱۰	-	۱,۸۰۴,۰۱۴,۰۰۰



### ۳. استان اردبیل

استان اردبیل با حدود ۱،۲۲۸،۱۵۵ جمعیت دارای ۲ سینمای فعال با ظرفیت ۱۱۴۰ صندلی می باشد.

#### جدول شماره ۱۹: وضعیت فروش سینماهای استان اردبیل سال ۱۳۸۹

تعداد سینما	تعداد سالن	تعداد صندلی	تعداد تماشاگر	متوسط قیمت بلیت ( به ریال )	میزان فروش ( به ریال )
۲	۲	۱،۱۴۰	۴۲،۱۷۵	۱۵،۱۱۳	۶۳۷،۴۰۴،۵۰۰

#### جدول شماره ۲۰: عملکرد فروش فیلم در استان اردبیل سال ۱۳۸۹

فیلم	تعداد فیلم	تعداد تماشاگر	متوسط قیمت بلیت ( به ریال )	میزان فروش ( به ریال )
ایرانی	۳۸	۴۲،۱۷۵	۱۵،۱۱۳	۶۳۷،۴۰۴،۵۰۰
خارجی	۰	۰	-	۰

#### جدول شماره ۲۱: پر فروشترین فیلم‌های اکران شده در استان اردبیل سال ۱۳۸۹

نام فیلم	محصول	تعداد تماشاگر	متوسط قیمت بلیت ( به ریال )	میزان فروش ( به ریال )
ملک سلیمان	ایران	۶،۱۴۸	۱۶،۴۳۵	۱۰۱،۰۴۵،۰۰۰
پوپک و مش ماشالله	ایران	۳،۵۰۱	۱۵،۰۰۰	۵۲،۵۱۵،۰۰۰
افراطی ها	ایران	۲،۸۴۰	۱۵،۰۰۰	۴۲،۶۰۰،۰۰۰

## جدول شماره ۲۲: سینماهای استان اردبیل سال ۱۳۸۹

ردیف	نام شهر	نام سینما	تعداد سالن	تعداد صندلی	تعداد تماشاگر	متوسط قیمت بلیت (به ریال)	میزان فروش (به ریال)
۱	اردبیل	انقلاب	۱	۵۴۹	۲۷،۹۰۴	۱۴،۹۶۱	۴۱۷،۴۸۳،۰۰۰
۲	اردبیل	قدس	۱	۵۹۱	۱۴،۲۷۱	۱۵،۴۱۰	۲۱۹،۹۲۱،۵۰۰
	جمع		۲	۱،۱۴۰	۴۲،۱۷۵	-	۶۳۷،۴۰۴،۵۰۰

## ۴. استان اصفهان

استان اصفهان با حدود ۴،۵۵۹،۲۵۶ جمعیت دارای ۱۲ سینما و ۱۵ سالن فعال با ظرفیت ۶۵۵۰ صندلی می‌باشد.

### جدول شماره ۲۳: وضعیت فروش سینماهای استان اصفهان سال ۱۳۸۹

تعداد سینما	تعداد سالن	تعداد صندلی	تعداد تماشاگر	متوسط قیمت بلیت ( به ریال )	میزان فروش ( به ریال )
۱۲	۱۵	۶،۵۵۰	۷۱۳،۸۴۴	۱۸،۱۱۱	۱۲،۹۲۸،۷۲۶،۰۰۰

### جدول شماره ۲۴: عملکرد فروش فیلم در استان اصفهان سال ۱۳۸۹

فیلم	تعداد فیلم	تعداد تماشاگر	متوسط قیمت بلیت ( به ریال )	میزان فروش ( به ریال )
ایرانی	۶۰	۷۱۳،۸۴۴	۱۸،۱۱۱	۱۲،۹۲۸،۷۲۶،۰۰۰
خارجی	۰	۰	-	۰

### جدول شماره ۲۵: پر فروشترین فیلم‌های اکران شده در استان اصفهان سال ۱۳۸۹

نام فیلم	محصول	تعداد تماشاگر	متوسط قیمت بلیت ( به ریال )	میزان فروش ( به ریال )
ملک سلیمان	ایران	۹۴،۱۶۹	۲۰،۳۷۱	۱،۹۱۸،۳۰۲،۵۰۰
افراطی‌ها	ایران	۵۴،۹۸۵	۱۷،۷۵۰	۹۷۵،۹۶۰،۰۰۰
یک جیب پر پول	ایران	۳۷،۸۸۴	۱۹،۶۵۳	۷۴۴،۵۲۰،۰۰۰

## جدول شماره ۲۶: سینماهای استان اصفهان سال ۱۳۸۹

ردیف	نام شهر	نام سینما	تعداد سالن	تعداد صندلی	تعداد تماشاگر	متوسط قیمت بلیت (به ریال)	میزان فروش (به ریال)
۱	اصفهان	آفریقا - ساحل	۱	۶۲۶	۱۲۷,۴۰۶	۱۹,۲۷۲	۲,۴۵۵,۳۳۰,۰۰۰
۲	اصفهان	ایران	۱	۸۷۰	۴۸,۱۶۶	۱۹,۴۰۵	۹۳۴,۶۸۳,۰۰۰
۳	اصفهان	چهارباغ	۱	۴۶۰	۳۵,۸۶۵	۱۸,۵۰۲	۶۶۳,۵۶۵,۰۰۰
۴	اصفهان	سپاهان	۱	۷۴۰	۱۴۳,۳۴۰	۲۰,۱۱۹	۲,۸۸۳,۸۰۰,۰۰۰
۵	اصفهان	فرشچیان	۱	۳۲۵	۱,۲۱۴	۲۰,۰۰۰	۲۴,۲۸۰,۰۰۰
۶	اصفهان	فلسطین	۱	۷۱۵	۱۸,۱۲۸	۱۵,۶۰۳	۲۸۲,۸۴۷,۵۰۰
۷	اصفهان	قدس	۲	۹۵۰	۲۰۹,۶۶۶	۱۷,۷۴۱	۳,۷۱۹,۶۱۰,۰۰۰
۸	خمینی شهر	فرهنگ	۱	۱۸۰	۶,۰۶۹	۱۱,۳۹۱	۶۹,۱۳۲,۰۰۰
۹	شاهین شهر	یاسمن	۱	۳۲۰	۴۲,۰۳۰	۱۸,۷۰۳	۷۸۶,۱۰۰,۰۰۰
۱۰	شهرضا	فجر	۱	۳۳۰	۲۱,۳۱۳	۱۱,۰۶۱	۲۳۵,۷۳۷,۵۰۰
۱۱	نجف آباد	لاله	۱	۳۸۰	۱۳,۷۵۴	۱۵,۰۰۰	۲۰۶,۳۱۰,۰۰۰
۱۲	کاشان	بهمن	۳	۶۵۴	۴۶,۸۹۳	۱۴,۲۳۱	۶۶۷,۳۳۱,۰۰۰
	جمع		۱۵	۶,۵۵۰	۷۱۳,۸۴۴	-	۱۲,۹۲۸,۷۲۶,۰۰۰

## ۵. استان البرز

استان البرز با حدود ۲،۰۵۳،۲۳۳ جمعیت دارای ۳ سینما و ۶ سالن فعال با ظرفیت ۱۸۶۹ صندلی می‌باشد.

### جدول شماره ۲۷: وضعیت فروش سینماهای استان البرز سال ۱۳۸۹

تعداد سینما	تعداد سالن	تعداد صندلی	تعداد تماشاگر	متوسط قیمت بلیت ( به ریال )	میزان فروش ( به ریال )
۳	۶	۱،۸۶۹	۳۷۰،۹۸۴	۲۴،۳۵۹	۹،۰۳۶،۶۴۰،۰۰۰

### جدول شماره ۲۸: عملکرد فروش فیلم در استان البرز سال ۱۳۸۹

فیلم	تعداد فیلم	تعداد تماشاگر	متوسط قیمت بلیت ( به ریال )	میزان فروش ( به ریال )
ایرانی	۴۴	۳۷۰،۹۸۴	۲۴،۳۵۹	۹،۰۳۶،۶۴۰،۰۰۰
خارجی	۰	۰	-	۰

### جدول شماره ۲۹: پر فروشترین فیلم‌های اکران شده در استان البرز سال ۱۳۸۹

نام فیلم	محصول	تعداد تماشاگر	متوسط قیمت بلیت ( به ریال )	میزان فروش ( به ریال )
ملک سلیمان	ایران	۷۷،۹۶۷	۲۲،۹۰۴	۱،۷۸۵،۷۴۰،۰۰۰
پسر آدم دختر حوا	ایران	۲۹،۶۱۱	۲۵،۲۹۸	۷۴۹،۰۹۰،۰۰۰
پوپک و مش ماشالله	ایران	۲۵،۹۵۳	۲۳،۸۹۶	۶۲۰،۱۸۰،۰۰۰

## جدول شماره ۳۰: سینماهای استان البرز سال ۱۳۸۹

ردیف	نام شهر	نام سینما	تعداد سالن	تعداد صندلی	تعداد تماشاگر	متوسط قیمت بلیت (به ریال)	میزان فروش (به ریال)
۱	فردیس	فردیس	۱	۳۲۸	۸۰.۷۴۸	۱۷.۵۷۶	۱.۴۱۹.۲۶۰.۰۰۰
۲	کرج	ساویز	۳	۶۹۶	۲۰۱.۶۱۶	۳۰.۰۰۰	۶.۰۴۸.۴۸۰.۰۰۰
۳	کرج	هجرت	۲	۸۴۵	۸۸.۶۲۰	۱۷.۷۰۴	۱.۵۶۸.۹۰۰.۰۰۰
	جمع		۶	۱.۸۶۹	۳۷۰.۹۸۴	-	۹.۰۳۶.۶۴۰.۰۰۰

## ۶. استان ایلام

استان ایلام با حدود ۵۴۵،۷۸۷ جمعیت دارای ۱ سینمای فعال با ظرفیت ۴۷۴ صندلی می باشد.

### جدول شماره ۳۱: وضعیت فروش سینماهای استان ایلام سال ۱۳۸۹

تعداد سینما	تعداد سالن	تعداد صندلی	تعداد تماشاگر	متوسط قیمت بلیت ( به ریال )	میزان فروش ( به ریال )
۱	۱	۴۷۴	۱۰،۵۴۵	۱۰،۴۶۴	۱۱۰،۳۴۱،۰۰۰

### جدول شماره ۳۲: عملکرد فروش فیلم در استان ایلام سال ۱۳۸۹

فیلم	تعداد فیلم	تعداد تماشاگر	متوسط قیمت بلیت ( به ریال )	میزان فروش ( به ریال )
ایرانی	۲۸	۱۰،۵۴۵	۱۰،۴۶۴	۱۱۰،۳۴۱،۰۰۰
خارجی	۰	۰	-	۰

### جدول شماره ۳۳: پر فروشترین فیلمهای اکران شده در استان ایلام سال ۱۳۸۹

نام فیلم	محصول	تعداد تماشاگر	متوسط قیمت بلیت ( به ریال )	میزان فروش ( به ریال )
ملک سلیمان	ایران	۳،۲۷۳	۱۰،۴۱۱	۳۴،۰۷۴،۰۰۰
پوپک و مش ماشالله	ایران	۶۴۶	۱۰،۶۷۸	۶،۸۹۸،۰۰۰
پسر آدم دختر حوا	ایران	۳۷۰	۱۲،۰۰۰	۴،۴۴۰،۰۰۰

## جدول شماره ۳۴: سینماهای استان ایلام سال ۱۳۸۹

ردیف	نام شهر	نام سینما	تعداد سالن	تعداد صندلی	تعداد تماشاگر	متوسط قیمت بلیت (به ریال)	میزان فروش (به ریال)
۱	ایلام	قدس	۱	۴۷۴	۱۰،۵۴۵	۱۰،۴۶۴	۱۱۰،۳۴۱،۰۰۰
	جمع		۱	۴۷۴	۱۰،۵۴۵	-	۱۱۰،۳۴۱،۰۰۰



## ۷. استان بوشهر

استان بوشهر با حدود ۸۸۶،۲۶۷ جمعیت دارای ۳ سینما و ۵ سالن فعال با ظرفیت ۱۴۹۶ صندلی می‌باشد.

### جدول شماره ۳۵: وضعیت فروش سینماهای استان بوشهر سال ۱۳۸۹

تعداد سینما	تعداد سالن	تعداد صندلی	تعداد تماشاگر	متوسط قیمت بلیت (به ریال)	میزان فروش (به ریال)
۳	۵	۱۴۹۶	۳۷،۹۷۲	۱۹،۰۳۰	۷۲۲،۶۲۰،۰۰۰

### جدول شماره ۳۶: عملکرد فروش فیلم در استان بوشهر سال ۱۳۸۹

فیلم	تعداد فیلم	تعداد تماشاگر	متوسط قیمت بلیت (به ریال)	میزان فروش (به ریال)
ایرانی	۵۸	۳۷،۹۷۲	۱۹،۰۳۰	۷۲۲،۶۲۰،۰۰۰
خارجی	۰	۰	-	۰

### جدول شماره ۳۷: پر فروشترین فیلم‌های اکران شده در استان بوشهر سال ۱۳۸۹

نام فیلم	محصول	تعداد تماشاگر	متوسط قیمت بلیت (به ریال)	میزان فروش (به ریال)
ملک سلیمان	ایران	۵،۱۸۳	۲۰،۰۰۰	۱۰۳،۶۶۰،۰۰۰
افراطی‌ها	ایران	۳،۶۵۵	۲۰،۰۰۰	۷۳،۱۰۰،۰۰۰
یک جیب پر پول	ایران	۲،۹۰۵	۲۰،۰۰۰	۵۸،۱۰۰،۰۰۰

## جدول شماره ۳۸: سینماهای استان بوشهر سال ۱۳۸۹

ردیف	نام شهر	نام سینما	تعداد سالن	تعداد صندلی	تعداد تماشاگر	متوسط قیمت بلیت (به ریال)	میزان فروش (به ریال)
۱	بوشهر	بهمن	۳	۷۶۶	۲۵،۳۴۰	۱۹،۹۹۸	۵۰۶،۷۶۰،۰۰۰
۲	بوشهر	شاهد	۱	۴۵۰	۵،۸۸۲	۱۹،۴۸۵	۱۱۴،۶۱۰،۰۰۰
۳	بوشهر	کانون	۱	۲۸۰	۶،۷۵۰	۱۵،۰۰۰	۱۰۱،۲۵۰،۰۰۰
	جمع		۵	۱،۴۹۶	۳۷،۹۷۲	-	۷۲۲،۶۲۰،۰۰۰

## ۸. استان تهران

استان تهران با حدود ۱۳،۴۲۲،۳۶۶ جمعیت دارای ۵۷ سینما با ۱۰۶ سالن فعال و ظرفیت ۳۸۰۱۰ صندلی می‌باشد.

جدول شماره ۳۹: وضعیت فروش سینماهای استان تهران سال ۱۳۸۹

تعداد سینما	تعداد سالن	تعداد صندلی	تعداد تماشاگر	متوسط قیمت بلیت ( به ریال )	میزان فروش ( به ریال )
۵۷	۱۰۶	۳۸،۰۱۰	۵،۴۳۲،۲۱۴	۲۸۶۰۵	۱۵۵،۳۸۷،۵۸۲،۰۰۰

جدول شماره ۴۰: عملکرد فروش فیلم در استان تهران سال ۱۳۸۹

فیلم	تعداد فیلم	تعداد تماشاگر	متوسط قیمت بلیت ( به ریال )	میزان فروش ( به ریال )
ایرانی	۱۲۱	۵،۲۷۹،۲۵۳	۲۸۳۱۲	۱۴۹،۴۶۳،۶۸۲،۰۰۰
خارجی	۵	۱۳،۸۰۰	۳۸۹۷۶	۵۳۷،۸۷۰،۰۰۰

جدول شماره ۴۱: پر فروشترین فیلم‌های اکران شده در استان تهران سال ۱۳۸۹

نام فیلم	محصول	تعداد تماشاگر	متوسط قیمت بلیت ( به ریال )	میزان فروش ( به ریال )
ملک سلیمان	ایران	۶۰۵،۱۲۲	۲۶،۵۸۱	۱۶،۰۸۴،۹۸۹،۰۰۰
پوپک و مش ماشالله	ایران	۳۲۹،۵۳۷	۲۷،۹۴۵	۹،۲۰۸،۸۰۳،۰۰۰
پسر آدم دختر حوا	ایران	۳۱۴،۰۹۶	۲۷،۹۴۱	۸،۷۷۶،۲۴۶،۰۰۰

## جدول شماره ۴۲: سینماهای استان تهران سال ۱۳۸۹

ردیف	نام شهر	نام سینما	تعداد سالن	تعداد صندلی	تعداد تماشاگر	متوسط قیمت بلیت (به ریال)	میزان فروش (به ریال)
۱	تهران	اریکه ایرانیان	۴	۱,۳۳۸	۳۹۵,۳۶۰	۳۳,۳۱۰	۱۳,۱۶۹,۳۶۰,۰۰۰
۲	تهران	استقلال	۱	۵۰۰	۱۵۹,۵۷۲	۲۷,۸۰۳	۴,۴۳۶,۵۱۵,۰۰۰
۳	تهران	المپیا	۱	۷۰۰	۵۱۴	۲۴,۱۶۳	۱۲,۴۲۰,۰۰۰
۴	تهران	المپیک	۱	۳۷۰	۱۶,۶۳۱	۲۵,۳۶۲	۴۲۱,۸۰۰,۰۰۰
۵	تهران	انقلاب	۱	۱,۰۶۷	۲۰,۰۹۰	۱۷,۹۵۴	۳۶۰,۷۰۰,۰۰۰
۶	تهران	آرش	۱	۲۸۰	۳۱,۶۸۸	۱۵,۰۰۰	۴۷۵,۳۲۰,۰۰۰
۷	تهران	آزادی	۵	۱,۱۰۲	۸۶۹,۱۷۴	۳۵,۸۱۳	۳۱,۱۲۷,۴۹۵,۰۰۰
۸	تهران	آستارا تجریش	۱	۸۷۶	۴۰,۰۵۰	۱۸,۱۹۴	۷۲۸,۶۵۰,۰۰۰
۹	تهران	آسمان آبی	۱	۷۰۰	۶,۹۳۴	۱۴,۸۸۲	۱۰۳,۱۸۹,۰۰۰
۱۰	تهران	آسیا	۱	۸۹۰	۲۷,۳۳۰	۱۷,۹۹۵	۴۹۱,۸۰۰,۰۰۰
۱۱	تهران	آفریقا	۱	۹۴۵	۱۰۹,۱۸۷	۲۶,۵۴۳	۲,۸۹۸,۱۵۰,۰۰۰
۱۲	تهران	بلوار	۱	۷۱۲	۱۰,۷۱۴	۱۷,۹۴۰	۱۹۲,۲۱۰,۰۰۰
۱۳	تهران	بهمن	۲	۱,۱۰۶	۱۵۱,۷۹۵	۲۸,۰۲۷	۴,۲۵۴,۳۸۰,۰۰۰
۱۴	تهران	پیام	۱	۳۶۶	۱۲,۲۰۰	۱۷,۸۹۳	۲۱۸,۳۰۰,۰۰۰
۱۵	تهران	پیروزی	۱	۷۰۰	۶۳,۰۷۵	۱۸,۳۰۹	۱,۱۵۴,۸۵۰,۰۰۰
۱۶	تهران	پیوند	۱	۱,۰۱۰	۲۸,۰۷۲	۱۰,۰۰۰	۲۸۰,۷۲۰,۰۰۰
۱۷	تهران	تهران	۱	۶۵۰	۲۰,۰۰۸	۱۸,۳۶۴	۳۶۷,۴۳۰,۰۰۰
۱۸	تهران	جی	۳	۶۰۶	۵۱,۸۴۵	۱۶,۷۳۰	۸۶۷,۳۸۰,۰۰۰
۱۹	تهران	حافظ	۲	۴۳۹	۳۳,۳۹۸	۱۸,۲۹۶	۶۱۱,۰۴۵,۰۰۰
۲۰	تهران	سپیده	۲	۶۸۷	۵۷,۶۷۳	۲۵,۶۷۵	۱,۴۸۰,۷۷۰,۰۰۰
۲۱	تهران	سروش	۱	۶۷۰	۱۴,۸۹۶	۲۶,۵۵۳	۳۹۵,۵۳۵,۰۰۰
۲۲	تهران	سعدی	۱	۵۳۰	۹۴۴	۲۰,۰۰۰	۱۸,۸۸۰,۰۰۰
۲۳	تهران	شاهد	۳	۹۲۰	۹۱,۵۸۰	۱۷,۴۰۶	۱,۵۹۴,۰۰۰,۰۰۰
۲۴	تهران	شکوفه	۳	۷۱۳	۹۲,۱۳۴	۲۳,۲۸۷	۲,۱۴۵,۵۰۵,۰۰۰
۲۵	تهران	صحرا	۱	۱,۰۰۰	۳۷,۲۲۰	۲۷,۱۳۲	۱,۰۰۹,۸۶۰,۰۰۰
۲۶	تهران	عصر جدید	۳	۸۲۷	۱۱۲,۳۳۱	۲۶,۵۷۵	۲,۹۸۵,۱۵۰,۰۰۰
۲۷	تهران	فرخ	۱	۲۹۰	۳۰,۲۱۳	۱۵,۰۰۰	۴۵۳,۱۹۵,۰۰۰
۲۸	تهران	فرهنگ	۲	۶۵۳	۳۴۰,۸۰۹	۳۲,۶۲۵	۱۱,۱۱۸,۸۰۸,۰۰۰

## جدول شماره ۴۲: سینماهای استان تهران سال ۱۳۸۹

ردیف	نام شهر	نام سینما	تعداد سالن	تعداد صندلی	تعداد تماشاگر	متوسط قیمت بلیت (به ریال)	میزان فروش (به ریال)
۲۹	تهران	فرهنگسرای اشراق	۱	۳۷۰	۳۳.۶۰۴	۱۵.۰۷۰	۵۰۶.۴۲۷.۰۰۰
۳۰	تهران	فرهنگسرای بهاران	۱	۴۹۵	۹.۴۷۱	۱۳.۱۵۶	۱۲۴.۶۰۲.۰۰۰
۳۱	تهران	فرهنگسرای بهمن - تراس چاپلین	۱	۴۷۸	۱۴.۲۶۳	۹.۷۰۵	۱۳۸.۴۲۳.۰۰۰
۳۲	تهران	فرهنگسرای خانواده - گلستان	۱	۳۲۰	۳۹.۹۱۶	۱۶.۰۸۸	۶۴۲.۱۶۷.۰۰۰
۳۳	تهران	فرهنگسرای دختران - فردوس	۱	۲۵۰	۹.۷۲۱	۱۶.۴۸۹	۱۶۰.۲۸۵.۰۰۰
۳۴	تهران	فرهنگسرای نور	۱	۵۵۰	۱۴.۱۷۱	۱۶.۶۱۱	۲۳۵.۳۸۹.۰۰۰
۳۵	تهران	فرهنگسرای نیاوران	۱	۲۶۲	۳.۲۸۳	۳۰.۰۰۰	۹۸.۴۹۰.۰۰۰
۳۶	تهران	فرهنگسرای هنگام - سلامت	۱	۹۶	۵.۴۴۹	۱۳.۳۲۵	۷۲.۶۱۰.۰۰۰
۳۷	تهران	فلسطین	۳	۸۹۵	۱۰۸.۶۸۴	۲۷.۰۲۶	۲.۹۳۷.۳۴۵.۰۰۰
۳۸	تهران	قدس	۱	۷۴۳	۱۰۹.۷۸۴	۲۷.۲۰۷	۲.۹۸۶.۹۲۰.۰۰۰
۳۹	تهران	کارون	۲	۵۵۶	۵۳.۳۹۰	۲۵.۰۷۱	۱.۳۳۸.۵۲۵.۰۰۰
۴۰	تهران	ایران	۳	۸۴۳	۲۴۱.۸۸۴	۲۵.۷۵۲	۶.۲۲۸.۸۸۵.۰۰۰
۴۱	تهران	ایرانیان	۱	۹۰	۱۱.۰۲۱	۲۰.۰۰۰	۲۲۰.۴۲۰.۰۰۰
۴۲	تهران	گلریز	۲	۴۳۳	۲۳.۴۱۱	۱۷.۸۴۰	۴۱۷.۶۶۰.۰۰۰
۴۳	تهران	ماندانا	۴	۸۸۰	۱۴۹.۶۲۵	۳۱.۰۱۱	۴.۶۳۹.۹۸۰.۰۰۰
۴۴	تهران	مرکزی	۵	۲.۰۹۹	۲۶۷.۲۹۲	۲۶.۰۳۰	۶.۹۵۷.۵۴۰.۰۰۰
۴۵	تهران	موزه سینما	۲	۳۲۶	۴۲.۷۹۸	۳۰.۹۳۷	۱.۳۲۴.۰۶۰.۰۰۰
۴۶	تهران	میلاذ	۱	۵۶۰	۵۴.۸۳۷	۱۸.۰۱۲	۹۸۷.۷۱۰.۰۰۰
۴۷	تهران	ناهدید	۱	۳۹۳	۴۳.۵۱۷	۱۴.۶۱۷	۶۳۶.۱۰۰.۰۰۰
۴۸	تهران	پارس	۲	۷۷۷	۹۹.۸۸۰	۲۶.۵۷۴	۲.۶۵۴.۲۵۰.۰۰۰
۴۹	تهران	پردیس تماشا	۳	۱.۲۰۰	۱۰۴.۰۰۵	۲۲.۴۲۱	۲.۳۳۱.۸۴۵.۰۰۰
۵۰	تهران	پردیس رازی	۱	۲۶۰	۲۲.۵۰۲	۱۱.۷۲۱	۲۶۳.۷۵۵.۰۰۰
۵۱	تهران	پردیس زندگی	۵	۹۲۴	۴۰.۷۹۳	۳۳.۸۹۵	۱۳.۸۸۹.۸۳۰.۰۰۰
۵۲	تهران	پردیس ملت	۵	۱.۱۶۰	۴۳۹.۸۴۲	۳۴.۹۵۴	۱۵.۳۷۴.۴۴۲.۰۰۰
۵۳	تهران	جوان	۳	۶۲۱	۱۳۳.۸۹۶	۲۸.۵۰۷	۳.۸۱۷.۰۲۰.۰۰۰
۵۴	تهران	پایتخت	۲	۴۶۸	۳۴.۶۴۰	۲۶.۲۳۸	۹۰۸.۸۹۵.۰۰۰
۵۵	ری	پردیس راگا	۳	۶۰۴	۱۲.۶۲۶	۱۵.۷۳۸	۱۹۸.۷۱۰.۰۰۰
۵۶	ورامین	قدس	۱	۲۱۰	۳۴.۲۳۲	۱۳.۶۷۱	۴۶۷.۹۸۰.۰۰۰
۵۷	اسلامشهر	فجر	۱	۵۰۰	۷۹.۲۴۰	۱۸.۳۴۸	۱.۴۵۳.۹۰۰.۰۰۰
		جمع	۱۰۶	۳۸.۰۱۰	۵.۴۳۲.۲۱۴	-	۱۵۵.۲۸۷.۵۸۲.۰۰۰

## ۹. استان چهارمحال و بختیاری

استان چهارمحال و بختیاری با حدود ۸۵۷،۹۱۰ جمعیت دارای ۱ سینمای فعال و ظرفیت ۵۰۰ صندلی می‌باشد.

جدول شماره ۴۳: وضعیت فروش سینماهای استان چهارمحال و بختیاری سال ۱۳۸۹

تعداد سینما	تعداد سالن	تعداد صندلی	تعداد تماشاگر	متوسط قیمت بلیت ( به ریال )	میزان فروش ( به ریال )
۱	۱	۵۰۰	۳۹،۴۶۰	۲۰،۰۰۰	۷۸۹،۲۰۰،۰۰۰

جدول شماره ۴۴: عملکرد فروش فیلم در استان چهارمحال و بختیاری سال ۱۳۸۹

فیلم	تعداد فیلم	تعداد تماشاگر	متوسط قیمت بلیت ( به ریال )	میزان فروش ( به ریال )
ایرانی	۳۱	۳۹،۴۶۰	۲۰،۰۰۰	۷۸۹،۲۰۰،۰۰۰
خارجی	۰	۰	-	۰

جدول شماره ۴۵: پر فروشترین فیلم‌های اکران شده در استان چهارمحال و بختیاری سال ۱۳۸۹

نام فیلم	محصول	تعداد تماشاگر	متوسط قیمت بلیت ( به ریال )	میزان فروش ( به ریال )
ملک سلیمان	ایران	۷،۳۵۰	۲۰،۰۰۰	۱۴۷،۰۰۰،۰۰۰
پوپک و مش ماشاالله	ایران	۲،۹۵۰	۲۰،۰۰۰	۵۹،۰۰۰،۰۰۰
یک جیب پر پول	ایران	۲،۹۲۰	۲۰،۰۰۰	۵۸،۴۰۰،۰۰۰

## جدول شماره ۴۶ : سینماهای استان چهارمحال و بختیاری سال ۱۳۸۹

ردیف	نام شهر	نام سینما	تعداد سالن	تعداد صندلی	تعداد تماشاگر	متوسط قیمت بلیت ( به ریال )	میزان فروش ( به ریال )
۱	شهرکرد	بهمن	۱	۵۰۰	۳۹،۴۶۰	۲۰،۰۰۰	۷۸۹،۲۰۰،۰۰۰
	جمع		۱	۵۰۰	۳۹،۴۶۰	—	۷۸۹،۲۰۰،۰۰۰

## ۱۰. استان خراسان شمالی

استان خراسان شمالی با حدود ۸۱۱،۵۷۲ جمعیت دارای ۱ سینمای فعال و ظرفیت ۵۵۰ صندلی می‌باشد.

جدول شماره ۴۷: وضعیت فروش سینماهای استان خراسان شمالی سال ۱۳۸۹

تعداد سینما	تعداد سالن	تعداد صندلی	تعداد تماشاگر	متوسط قیمت بلیت ( به ریال )	میزان فروش ( به ریال )
۱	۱	۵۵۰	۲۰،۹۲۱	۸۳۳۲	۱۷۴،۳۰۵،۰۰۰

جدول شماره ۴۸: عملکرد فروش فیلم در استان خراسان شمالی سال ۱۳۸۹

فیلم	تعداد فیلم	تعداد تماشاگر	متوسط قیمت بلیت ( به ریال )	میزان فروش ( به ریال )
ایرانی	۲۴	۲۰،۹۲۱	۸،۳۳۲	۱۷۴،۳۰۵،۰۰۰
خارجی	۰	۰	-	۰

جدول شماره ۴۹: پر فروشترین فیلم‌های اکران شده در استان خراسان شمالی سال ۱۳۸۹

نام فیلم	محصول	تعداد تماشاگر	متوسط قیمت بلیت ( به ریال )	میزان فروش ( به ریال )
ملک سلیمان	ایران	۴،۲۷۱	۸،۵۸۲	۳۶،۶۵۵،۰۰۰
پسر آدم دختر حوا	ایران	۱،۸۲۰	۸،۲۹۷	۱۵،۱۰۰،۰۰۰
سلام بر عشق	ایران	۱،۸۰۰	۸،۱۳۹	۱۴،۶۵۰،۰۰۰



## جدول شماره ۵۰: سینماهای استان خراسان شمالی سال ۱۳۸۹

ردیف	نام شهر	نام سینما	تعداد سالن	تعداد صندلی	تعداد تماشاگر	متوسط قیمت بلیت (به ریال)	میزان فروش (به ریال)
۱	بجنورد	قدس	۱	۵۵۰	۲۰.۹۲۱	۸.۳۳۲	۱۷۴.۳۰۵.۰۰۰
	جمع		۱	۵۵۰	۲۰.۹۲۱	-	۱۷۴.۳۰۵.۰۰۰

## ۱۱. استان خراسان رضوی

استان خراسان رضوی با حدود ۵،۵۹۳،۰۷۹ جمعیت دارای ۱۱ سینما و ۲۰ سالن فعال و ظرفیت ۷۷۵۲ صندلی می‌باشد.

جدول شماره ۵۱: وضعیت فروش سینماهای استان خراسان رضوی سال ۱۳۸۹

تعداد سینما	تعداد سالن	تعداد صندلی	تعداد تماشاگر	متوسط قیمت بلیت (به ریال)	میزان فروش (به ریال)
۱۱	۲۰	۷،۷۵۲	۸۹۳،۸۱۸	۱۲۷۴۲	۱۱،۳۸۹،۲۹۲،۵۰۰

جدول شماره ۵۲: عملکرد فروش فیلم در استان خراسان رضوی سال ۱۳۸۹

فیلم	تعداد فیلم	تعداد تماشاگر	متوسط قیمت بلیت (به ریال)	میزان فروش (به ریال)
ایرانی	۷۰	۸۹۳،۸۱۸	۱۲،۷۴۲	۱۱،۳۸۹،۲۹۲،۵۰۰
خارجی	۰	۰	-	۰

جدول شماره ۵۳: پر فروشترین فیلم‌های اکران شده در استان خراسان رضوی سال ۱۳۸۹

نام فیلم	محصول	تعداد تماشاگر	متوسط قیمت بلیت (به ریال)	میزان فروش (به ریال)
ملک سلیمان	ایران	۹۰،۹۱۶	۱۳،۶۳۹	۱،۲۳۹،۹۹۶،۵۰۰
افراطی‌ها	ایران	۸۹،۷۰۹	۱۳،۰۶۱	۱،۱۷۱،۶۵۷،۵۰۰
پوپک و مش ماشالله	ایران	۷۵،۲۲۱	۱۲،۶۵۵	۹۵۱،۹۳۸،۵۰۰

## جدول شماره ۵۴: سینماهای استان خراسان رضوی سال ۱۳۸۹

ردیف	نام شهر	نام سینما	تعداد سالن	تعداد صندلی	تعداد تماشاگر	متوسط قیمت بلیت (به ریال)	میزان فروش (به ریال)
۱	مشهد	هویزه	۳	۱,۶۸۵	۲۴۳,۰۱۰	۱۲,۳۰۴	۲,۹۹۰,۰۲۵,۰۰۰
۲	مشهد	افریقا	۱	۱,۰۰۰	۲۵۶,۱۰۰	۱۳,۲۴۲	۳,۳۹۱,۲۷۵,۰۰۰
۳	مشهد	قدس	۲	۸۵۴	۳۹,۴۷۳	۹,۸۳۳	۳۸۸,۱۲۸,۰۰۰
۴	مشهد	سیمرغ	۵	۱,۳۳۳	۲۰۱,۲۱۷	۱۴,۳۷۱	۲,۸۹۱,۶۲۵,۰۰۰
۵	مشهد	بهمن	۳	۵۷۰	۲,۸۰۰	۱۰,۵۲۶	۲۹,۴۷۲,۰۰۰
۶	مشهد	پیروزی	۱	۲۲۰	۵۹,۹۴۳	۱۳,۵۰۶	۸۰۹,۶۱۷,۵۰۰
۷	نیشابور	شهر فیروزه	۱	۶۲۰	۴۰,۹۵۸	۹,۱۴۴	۳۷۴,۵۱۱,۰۰۰
۸	سبزوار	بهمن	۱	۵۰۰	۵,۸۹۰	۸,۰۰۰	۴۷,۱۲۰,۰۰۰
۹	سرخس	شهرک گاز	۱	۳۰۰	۶,۱۶۶	۲,۵۰۰	۱۵,۴۱۵,۰۰۰
۱۰	سرخس	قدس	۱	۲۲۰	۱,۰۰۴	۵,۰۰۰	۵,۰۲۰,۰۰۰
۱۱	گناباد	بهاران	۱	۴۵۰	۳۷,۲۵۷	۱۲,۰۰۰	۴۴۷,۰۸۴,۰۰۰
	جمع		۲۰	۷,۷۵۲	۸۹۳,۸۱۸	-	۱۱,۳۸۹,۲۹۲,۵۰۰

## ۱۲. استان خراسان جنوبی

استان خراسان جنوبی با حدود ۶۳۶،۴۲۰ جمعیت دارای ۴ سینمای فعال و ظرفیت ۱۴۳۰ صندلی می‌باشد.

جدول شماره ۵۵: وضعیت فروش سینماهای استان خراسان جنوبی سال ۱۳۸۹

تعداد سینما	تعداد سالن	تعداد صندلی	تعداد تماشاگر	متوسط قیمت بلیت (به ریال)	میزان فروش (به ریال)
۴	۴	۱،۴۳۰	۴۱،۵۲۵	۱۲۶۱۸	۵۲۳،۹۶۵،۰۰۰

جدول شماره ۵۶: عملکرد فروش فیلم در استان خراسان جنوبی سال ۱۳۸۹

فیلم	تعداد فیلم	تعداد تماشاگر	متوسط قیمت بلیت (به ریال)	میزان فروش (به ریال)
ایرانی	۳۶	۴۱،۵۲۵	۱۲۶۱۸	۵۲۳،۹۶۵،۰۰۰
خارجی	۰	۰	-	۰

جدول شماره ۵۷: پر فروشترین فیلم‌های اکران شده در استان خراسان جنوبی سال ۱۳۸۹

نام فیلم	محصول	تعداد تماشاگر	متوسط قیمت بلیت (به ریال)	میزان فروش (به ریال)
ملک سلیمان	ایران	۱۰،۸۳۰	۱۴،۸۰۱	۱۶۰،۳۰۰،۰۰۰
افراطی‌ها	ایران	۳،۳۶۳	۱۳،۴۳۹	۴۵،۱۹۵،۰۰۰
دختر میلیونر	ایران	۳،۲۳۳	۱۰،۰۰۰	۳۲،۳۳۰،۰۰۰

## جدول شماره ۵۸: سینماهای استان خراسان جنوبی سال ۱۳۸۹

ردیف	نام شهر	نام سینما	تعداد سالن	تعداد صندلی	تعداد تماشاگر	متوسط قیمت بلیت (به ریال)	میزان فروش (به ریال)
۱	بیرجند	بهمن	۱	۳۹۰	۲۳,۸۶۸	۱۴,۵۵۵	۳۴۷,۳۹۵,۰۰۰
۲	بیرجند	فردوسی	۱	۳۷۰	۴,۳۶۳	۱۰,۰۰۰	۴۳,۶۳۰,۰۰۰
۳	فردوس	قدس	۱	۴۲۰	۱۲,۴۶۰	۱۰,۰۰۰	۱۲۴,۶۰۰,۰۰۰
۴	قائن	پارک	۱	۲۵۰	۸۳۴	۱۰,۰۰۰	۸,۳۴۰,۰۰۰
	جمع		۴	۱,۴۳۰	۴۱,۵۲۵	-	۵۲۳,۹۶۵,۰۰۰

## ۱۳. استان خوزستان

استان خوزستان با حدود ۴،۲۷۴،۹۷۹ جمعیت دارای ۱۰ سینما و ۱۱ سالن فعال و ظرفیت ۵۳۰۶ صندلی می‌باشد. اطلاعات فیلم‌های اکران شده در سینماهای استان موجود نیست.

جدول شماره ۵۹: وضعیت فروش سینماهای استان خوزستان سال ۱۳۸۹

تعداد سینما	تعداد سالن	تعداد صندلی	تعداد تماشاگر	متوسط قیمت بلیت (به ریال)	میزان فروش (به ریال)
۱۰	۱۱	۵،۳۰۶	۳۶۹،۹۵۹	۱۶۶۰۴	۶،۱۴۲،۸۲۹،۰۰۰

جدول شماره ۶۰: عملکرد فروش فیلم در استان خوزستان سال ۱۳۸۹

فیلم	تعداد فیلم	تعداد تماشاگر	متوسط قیمت بلیت (به ریال)	میزان فروش (به ریال)
ایرانی	—	—	—	—
خارجی	—	—	—	—

جدول شماره ۶۱: پر فروشترین فیلم‌های اکران شده در استان خوزستان سال ۱۳۸۹

نام فیلم	محصول	تعداد تماشاگر	متوسط قیمت بلیت (به ریال)	میزان فروش (به ریال)
—	—	—	—	—
—	—	—	—	—
—	—	—	—	—

## جدول شماره ۶۲: سینماهای استان خوزستان سال ۱۳۸۹

ردیف	نام شهر	نام سینما	تعداد سالن	تعداد صندلی	تعداد تماشاگر	متوسط قیمت بلیت (به ریال)	میزان فروش (به ریال)
۱	اهواز	آفریقا - اکسین	۱	۷۰۰	۱۱۳,۸۷۷	۲۰,۰۰۰	۲,۲۷۷,۵۴۰,۰۰۰
۲	اهواز	ساحل	۱	۳۸۰	۵۸,۶۸۸	۱۸,۳۰۹	۱,۰۷۴,۵۴۰,۰۰۰
۳	اهواز	فلسطین - بهمن	۱	۵۷۰	۲۸,۳۸۸	۱۵,۰۰۰	۴۲۵,۸۲۰,۰۰۰
۴	اهواز	قدس	۱	۴۹۲	۶۸,۳۷۰	۱۵,۰۰۰	۱,۰۲۵,۵۵۰,۰۰۰
۵	اهواز	هلال	۱	۶۰۰	۳۵,۱۸۶	۲۰,۰۰۰	۷۰۳,۷۲۰,۰۰۰
۶	بندر امام خمینی	ساحل	۱	۵۰۰	۴,۳۳۴	۱۰,۰۰۰	۴۳,۳۴۰,۰۰۰
۷	بندر ماهشهر	دریا	۱	۶۰۰	۷,۴۱۶	۱۰,۰۰۰	۷۴,۱۶۰,۰۰۰
۸	دزفول	مجتمع سینمایی	۱	۶۰۰	۲۵,۲۷۶	۸,۴۶۹	۲۱۴,۰۶۸,۰۰۰
۹	شوشتر	آبشار	۱	۴۵۰	۸,۵۷۳	۱۰,۰۰۰	۸۵,۷۳۰,۰۰۰
۱۰	خرمشهر	نخل	۲	۴۱۴	۱۹,۸۵۱	۱۱,۰۰۰	۲۱۸,۳۶۱,۰۰۰
	جمع		۱۱	۵,۳۰۶	۳۶۹,۹۵۹	-	۶,۱۴۲,۸۲۹,۰۰۰

## ۱۴. استان زنجان

استان زنجان با حدود ۹۶۴،۶۰۱ جمعیت دارای ۲ سینمای فعال و ظرفیت ۵۸۱ صندلی می‌باشد.

### جدول شماره ۶۳: وضعیت فروش سینماهای استان زنجان سال ۱۳۸۹

تعداد سینما	تعداد سالن	تعداد صندلی	تعداد تماشاگر	متوسط قیمت بلیت ( به ریال )	میزان فروش ( به ریال )
۲	۲	۵۸۱	۴۵،۲۶۸	۱۹۸۴۵	۸۹۸،۳۴۰،۰۰۰

### جدول شماره ۶۴: عملکرد فروش فیلم در استان زنجان سال ۱۳۸۹

فیلم	تعداد فیلم	تعداد تماشاگر	متوسط قیمت بلیت ( به ریال )	میزان فروش ( به ریال )
ایرانی	۳۳	۴۵،۲۶۸	۱۹،۸۴۵	۸۹۸،۳۴۰،۰۰۰
خارجی	۰	۰	-	۰

### جدول شماره ۶۵: پر فروشترین فیلم‌های اکران شده در استان زنجان سال ۱۳۸۹

نام فیلم	محصول	تعداد تماشاگر	متوسط قیمت بلیت ( به ریال )	میزان فروش ( به ریال )
ملک سلیمان	ایران	۱۱،۰۴۰	۲۰،۰۰۰	۲۲۰،۸۰۰،۰۰۰
افراطی‌ها	ایران	۴،۰۳۰	۲۰،۰۰۰	۸۰،۶۰۰،۰۰۰
پوپک و مش ماشالله	ایران	۳،۶۵۰	۲۰،۰۰۰	۷۳،۰۰۰،۰۰۰



## جدول شماره ۶۶: سینماهای استان زنجان سال ۱۳۸۹

ردیف	نام شهر	نام سینما	تعداد سالن	تعداد صندلی	تعداد تماشاگر	متوسط قیمت بلیت (به ریال)	میزان فروش (به ریال)
۱	زنجان	بهمن	۱	۲۳۱	۴۴,۸۰۰	۲۰,۰۰۰	۸۹۶,۰۰۰,۰۰۰
۲	ابهر	استقلال	۱	۳۵۰	۴۶۸	۵,۰۰۰	۲,۳۴۰,۰۰۰
	جمع		۲	۵۸۱	۴۵,۲۶۸	-	۸۹۸,۳۴۰,۰۰۰

## ۱۵. استان سمنان

استان سمنان با حدود ۵۸۹،۷۴۲ جمعیت دارای ۱ سینمای فعال و ظرفیت ۴۸۰ صندلی می باشد.

### جدول شماره ۶۷: وضعیت فروش سینماهای استان سمنان سال ۱۳۸۹

تعداد سینما	تعداد سالن	تعداد صندلی	تعداد تماشاگر	متوسط قیمت بلیت ( به ریال )	میزان فروش ( به ریال )
۱	۱	۴۸۰	۷،۹۸۸	۲۰،۰۰۰	۱۵۹،۷۶۰،۰۰۰

### جدول شماره ۶۸: عملکرد فروش فیلم در استان سمنان سال ۱۳۸۹

فیلم	تعداد فیلم	تعداد تماشاگر	متوسط قیمت بلیت ( به ریال )	میزان فروش ( به ریال )
ایرانی	۱۸	۷،۹۸۸	۲۰،۰۰۰	۱۵۹،۷۶۰،۰۰۰
خارجی	۰	۰	-	۰

### جدول شماره ۶۹: پر فروشترین فیلم های اکران شده در استان سمنان سال ۱۳۸۹

نام فیلم	محصول	تعداد تماشاگر	متوسط قیمت بلیت ( به ریال )	میزان فروش ( به ریال )
ملک سلیمان	ایران	۱،۳۳۰	۲۰،۰۰۰	۲۶،۶۰۰،۰۰۰
حلقه های ازدواج	ایران	۹۵۸	۲۰،۰۰۰	۱۹،۱۶۰،۰۰۰
تسویه حساب	ایران	۶۰۴	۲۰،۰۰۰	۱۲،۰۸۰،۰۰۰

## جدول شماره ۷۰: سینماهای استان سمنان سال ۱۳۸۹

ردیف	نام شهر	نام سینما	تعداد سالن	تعداد صندلی	تعداد تماشاگر	متوسط قیمت بلیت (به ریال)	میزان فروش (به ریال)
۱	سمنان	فرهنگ	۱	۴۸۰	۷,۹۸۸	۲۰,۰۰۰	۱۵۹,۷۶۰,۰۰۰
	جمع		۱	۴۸۰	۷,۹۸۸	-	۱۵۹,۷۶۰,۰۰۰

## ۱۶. استان فارس

استان فارس با حدود ۴،۳۳۶،۸۷۸ جمعیت دارای ۱۲ سینمای فعال و ظرفیت ۸۳۶۴ صندلی می‌باشد.

### جدول شماره ۷۱: وضعیت فروش سینماهای استان فارس سال ۱۳۸۹

تعداد سینما	تعداد سالن	تعداد صندلی	تعداد تماشاگر	متوسط قیمت بلیت (به ریال)	میزان فروش (به ریال)
۱۲	۱۲	۸،۳۶۴	۵۶۰،۷۳۳	۱۶۵۵۷	۹،۲۸۳،۷۷۹،۰۰۰

### جدول شماره ۷۲: عملکرد فروش فیلم در استان فارس سال ۱۳۸۹

فیلم	تعداد فیلم	تعداد تماشاگر	متوسط قیمت بلیت (به ریال)	میزان فروش (به ریال)
ایرانی	۶۶	۵۶۰،۷۳۳	۱۶،۵۵۷	۹،۲۸۳،۷۷۹،۰۰۰
خارجی	۰	۰	-	۰

### جدول شماره ۷۳: پر فروشترین فیلم‌های اکران شده در استان فارس سال ۱۳۸۹

نام فیلم	محصول	تعداد تماشاگر	متوسط قیمت بلیت (به ریال)	میزان فروش (به ریال)
ملک سلیمان	ایران	۵۸،۲۵۴	۱۴،۴۳۳	۸۴۰،۷۶۵،۰۰۰
افراطی‌ها	ایران	۵۲،۸۳۹	۱۴،۸۰۱	۷۸۲،۰۷۳،۰۰۰
شیر و عسل	ایران	۲۹،۶۱۰	۲۲،۲۲۲	۶۵۷،۹۹۴،۰۰۰

## جدول شماره ۷۴: سینماهای استان فارس سال ۱۳۸۹

ردیف	نام شهر	نام سینما	تعداد سالن	تعداد صندلی	تعداد تماشاگر	متوسط قیمت بلیت (به ریال)	میزان فروش (به ریال)
۱	جهرم	شهید مصلی نژاد	۱	۸۰۰	۱۵,۴۳۹	۹,۴۴۶	۱۴۵,۸۴۴,۰۰۰
۲	شیراز	آسیا	۱	۷۶۰	۱۲۳,۳۹۰	۲۵,۰۰۰	۳,۰۸۴,۷۵۰,۰۰۰
۳	شیراز	ایران	۱	۹۴۰	۵۲,۰۴۰	۱۶,۱۹۶	۸۴۲,۸۲۰,۰۰۰
۴	شیراز	بهمن	۱	۷۰۰	۱۸,۹۶۱	۱۲,۰۰۰	۲۲۷,۵۳۲,۰۰۰
۵	شیراز	پیام	۱	۵۰۰	۸۵,۷۶۰	۱۲,۰۰۰	۱,۰۲۹,۱۲۰,۰۰۰
۶	شیراز	حافظ	۱	۷۷۴	۱۸,۷۸۸	۱۲,۰۰۰	۲۲۵,۴۵۶,۰۰۰
۷	شیراز	سعدی	۱	۸۶۰	۱۰۸,۷۴۲	۱۸,۰۰۰	۱,۹۵۷,۳۵۶,۰۰۰
۸	شیراز	فلسطین	۱	۵۷۵	۹۳,۴۴۰	۱۲,۰۰۰	۱,۱۲۱,۲۸۰,۰۰۰
۹	شیراز	قیام - شیراز	۱	۶۸۴	۲۴,۵۴۷	۲۰,۰۰۰	۴۹۰,۹۴۰,۰۰۰
۱۰	استهبان	قدس	۱	۴۹۱	۶,۲۹۶	۹,۴۴۷	۵۹,۴۷۶,۰۰۰
۱۱	مرودشت	ابوذر	۱	۷۸۰	۶,۲۳۷	۵,۰۰۰	۳۱,۱۸۵,۰۰۰
۱۲	کازرون	پیام	۱	۵۰۰	۷,۰۹۳	۹,۵۹۰	۶۸,۰۲۰,۰۰۰
	جمع		۱۲	۸,۳۶۴	۵۶۰,۷۳۳	-	۹,۲۸۳,۷۷۹,۰۰۰

## ۱۷. استان قزوین

استان قزوین با حدود ۱،۱۴۳،۲۰۰ جمعیت دارای ۳ سینمای فعال و ظرفیت ۱۰۴۵ صندلی می باشد.

### جدول شماره ۷۵: وضعیت فروش سینماهای استان قزوین سال ۱۳۸۹

تعداد سینما	تعداد سالن	تعداد صندلی	تعداد تماشاگر	متوسط قیمت بلیت ( به ریال )	میزان فروش ( به ریال )
۳	۳	۱،۰۴۵	۹۴،۸۳۲	۱۶۳۵۱	۱،۵۵۰،۶۰۲،۰۰۰

### جدول شماره ۷۶: عملکرد فروش فیلم در استان قزوین سال ۱۳۸۹

فیلم	تعداد فیلم	تعداد تماشاگر	متوسط قیمت بلیت ( به ریال )	میزان فروش ( به ریال )
ایرانی	۲۴	۹۴،۸۳۲	۱۶۳۵۱	۱،۵۵۰،۶۰۲،۰۰۰
خارجی	۰	۰	-	۰

### جدول شماره ۷۷: پر فروشترین فیلم های اکران شده در استان قزوین سال ۱۳۸۹

نام فیلم	محصول	تعداد تماشاگر	متوسط قیمت بلیت ( به ریال )	میزان فروش ( به ریال )
ملک سلیمان	ایران	۲۷،۴۴۷	۱۷،۴۶۳	۴۷۹،۳۱۰،۰۰۰
پوپک و مش ماشالله	ایران	۱۴،۲۸۷	۱۲،۳۳۳	۱۷۶،۲۰۰،۰۰۰
سلام بر عشق	ایران	۸،۵۹۴	۱۲،۸۶۳	۱۱۰،۵۴۵،۰۰۰

## جدول شماره ۷۸: سینماهای استان قزوین سال ۱۳۸۹

ردیف	نام شهر	نام سینما	تعداد سالن	تعداد صندلی	تعداد تماشاگر	متوسط قیمت بلیت (به ریال)	میزان فروش (به ریال)
۱	قزوین	بهمن	۱	۱۹۵	۵۸,۱۸۵	۱۶,۱۵۲	۹۳۹,۷۹۷,۰۰۰
۲	قزوین	ملت	۱	۶۵۰	۲۶,۱۳۰	۱۳,۶۷۶	۳۵۷,۳۵۰,۰۰۰
۳	قزوین	مهتاب	۱	۲۰۰	۱۰,۵۱۷	۲۴,۱۰۰	۲۵۳,۴۵۵,۰۰۰
	جمع		۳	۱,۰۴۵	۹۴,۸۳۲	-	۱,۵۵۰,۶۰۲,۰۰۰

## ۱۸. استان قم

استان قم با حدود ۱,۰۴۶,۷۳۷ جمعیت دارای ۳ سینمای فعال و ظرفیت ۱۵۲۰ صندلی می باشد.

### جدول شماره ۷۹: وضعیت فروش سینماهای استان قم سال ۱۳۸۹

تعداد سینما	تعداد سالن	تعداد صندلی	تعداد تماشاگر	متوسط قیمت بلیت ( به ریال )	میزان فروش ( به ریال )
۳	۳	۱,۵۲۰	۱۴۳,۳۲۳	۱۴۳۶۰	۲,۰۵۸,۱۱۵,۰۰۰

### جدول شماره ۸۰: عملکرد فروش فیلم در استان قم سال ۱۳۸۹

فیلم	تعداد فیلم	تعداد تماشاگر	متوسط قیمت بلیت ( به ریال )	میزان فروش ( به ریال )
ایرانی	۳۷	۱۴۳,۳۲۳	۱۴۳۶۰	۲,۰۵۸,۱۱۵,۰۰۰
خارجی	۰	۰	-	۰

### جدول شماره ۸۱: پر فروشترین فیلم های اکران شده در استان قم سال ۱۳۸۹

نام فیلم	محصول	تعداد تماشاگر	متوسط قیمت بلیت ( به ریال )	میزان فروش ( به ریال )
ملک سلیمان	ایران	۵۰,۲۳۱	۱۴,۳۵۰	۷۲۰,۸۱۵,۰۰۰
پسر آدم دختر حوا	ایران	۱۵,۶۹۴	۱۴,۷۲۲	۲۳۱,۰۵۰,۰۰۰
پوپک و مش ماشالله	ایران	۹,۴۲۶	۱۵,۰۰۰	۱۴۱,۳۹۰,۰۰۰



## جدول شماره ۸۲: سینماهای استان قم سال ۱۳۸۹

ردیف	نام شهر	نام سینما	تعداد سالن	تعداد صندلی	تعداد تماشاگر	متوسط قیمت بلیت (به ریال)	میزان فروش (به ریال)
۱	قم	تربیت	۱	۴۵۰	۱۱۵.۳۱۳	۱۵.۱۲۸	۱.۷۴۴.۴۵۵.۰۰۰
۲	قم	شهر آفتاب	۱	۵۷۰	۱۷.۰۳۶	۱۱.۹۷۰	۲۰۳.۹۲۰.۰۰۰
۳	قم	نور	۱	۵۰۰	۱۰.۹۷۴	۱۰.۰۰۰	۱۰۹.۷۴۰.۰۰۰
	جمع		۳	۱.۵۲۰	۱۴۳.۳۲۳	-	۲.۰۵۸.۱۱۵.۰۰۰

## ۱۹. استان کردستان

استان کردستان با حدود ۱،۴۴۰،۱۵۶ جمعیت دارای اسینمای فعال و ظرفیت ۷۰۰ صندلی می باشد.

### جدول شماره ۸۳: وضعیت فروش سینماهای استان کردستان سال ۱۳۸۹

تعداد سینما	تعداد سالن	تعداد صندلی	تعداد تماشاگر	متوسط قیمت بلیت ( به ریال )	میزان فروش ( به ریال )
۱	۱	۷۰۰	۲۴،۶۴۰	۱۱۹۹۰	۲۹۵،۴۴۲،۰۰۰

### جدول شماره ۸۴: عملکرد فروش فیلم در استان کردستان سال ۱۳۸۹

فیلم	تعداد فیلم	تعداد تماشاگر	متوسط قیمت بلیت ( به ریال )	میزان فروش ( به ریال )
ایرانی	۲۲	۲۴،۶۴۰	۱۱،۹۹۰	۲۹۵،۴۴۲،۰۰۰
خارجی	۰	۰	-	۰

### جدول شماره ۸۵: پر فروشترین فیلمهای اکران شده در استان کردستان سال ۱۳۸۹

نام فیلم	محصول	تعداد تماشاگر	متوسط قیمت بلیت ( به ریال )	میزان فروش ( به ریال )
ملک سلیمان	ایران	۴،۲۷۹	۱۲،۰۰۰	۵۱،۳۴۸،۰۰۰
دردسر بزرگ	ایران	۱،۹۸۱	۱۲،۰۰۰	۲۳،۷۷۲،۰۰۰
افراطی ها	ایران	۱،۹۰۶	۱۲،۰۰۰	۲۲،۸۷۲،۰۰۰

## جدول شماره ۸۶: سینماهای استان کردستان سال ۱۳۸۹

ردیف	نام شهر	نام سینما	تعداد سالن	تعداد صندلی	تعداد تماشاگر	متوسط قیمت بلیت (به ریال)	میزان فروش (به ریال)
۱	سنندج	شیدا	۱	۷۰۰	۲۴،۶۴۰	۱۱،۹۹۰	۲۹۵،۴۴۲،۰۰۰
	جمع		۱	۷۰۰	۲۴،۶۴۰	-	۲۹۵،۴۴۲،۰۰۰

## ۲۰. استان کرمان

استان کرمان با حدود ۲،۶۵۲،۴۱۳ جمعیت دارای ۴ سینمای فعال و ظرفیت ۲۰۵۸ صندلی می‌باشد.

### جدول شماره ۸۷: وضعیت فروش سینماهای استان کرمان سال ۱۳۸۹

تعداد سینما	تعداد سالن	تعداد صندلی	تعداد تماشاگر	متوسط قیمت بلیت ( به ریال )	میزان فروش ( به ریال )
۴	۴	۲،۰۵۸	۹۷،۲۹۰	۱۸۴۰۵	۱،۷۹۰،۵۸۲،۰۰۰

### جدول شماره ۸۸: عملکرد فروش فیلم در استان کرمان سال ۱۳۸۹

فیلم	تعداد فیلم	تعداد تماشاگر	متوسط قیمت بلیت ( به ریال )	میزان فروش ( به ریال )
ایرانی	۳۹	۹۶،۸۱۷	۱۸۴۲۱	۱،۷۸۳،۴۸۷،۰۰۰
خارجی	۱	۴۷۳	۱۵۰۰۰	۷،۰۹۵،۰۰۰

### جدول شماره ۸۹: پر فروشترین فیلم‌های اکران شده در استان کرمان سال ۱۳۸۹

نام فیلم	محصول	تعداد تماشاگر	متوسط قیمت بلیت ( به ریال )	میزان فروش ( به ریال )
ملک سلیمان	ایران	۱۱،۹۰۸	۱۸،۴۱۵	۲۱۹،۲۸۵،۰۰۰
پسر آدم دختر حوا	ایران	۷،۷۲۰	۱۸،۰۸۶	۱۳۹،۶۲۵،۰۰۰
پوپک و مش ماشالله	ایران	۷،۰۹۸	۱۸،۲۶۰	۱۲۹،۶۱۰،۰۰۰

## جدول شماره ۹۰: سینماهای استان کرمان سال ۱۳۸۹

ردیف	نام شهر	نام سینما	تعداد سالن	تعداد صندلی	تعداد تماشاگر	متوسط قیمت بلیت (به ریال)	میزان فروش (به ریال)
۱	کرمان	آسیا	۱	۶۱۲	۳۵،۴۹۵	۲۰،۰۰۰	۷۰۹،۹۰۰،۰۰۰
۲	کرمان	مهتاب	۱	۷۳۶	۴۲،۹۹۵	۲۰،۰۰۰	۸۵۹،۹۰۰،۰۰۰
۳	شهربابک	فرهنگ	۱	۲۳۰	۱۲،۰۱۰	۱۳،۰۳۷	۱۵۶،۵۷۷،۰۰۰
۴	سیرجان	قدس	۱	۴۸۰	۶،۷۹۰	۹،۴۵۶	۶۴،۲۰۵،۰۰۰
	جمع		۴	۲،۰۵۸	۹۷،۲۹۰	-	۱،۷۹۰،۵۸۲،۰۰۰

## ۲۱. استان کرمانشاه

استان کرمانشاه با حدود ۱،۸۷۹،۳۸۵ جمعیت دارای ۲ سینمای فعال و ظرفیت ۱۰۵۱ صندلی می‌باشد.

### جدول شماره ۹۱: وضعیت فروش سینماهای استان کرمانشاه سال ۱۳۸۹

تعداد سینما	تعداد سالن	تعداد صندلی	تعداد تماشاگر	متوسط قیمت بلیت ( به ریال )	میزان فروش ( به ریال )
۲	۲	۱،۰۵۱	۵۶،۸۴۹	۱۵،۰۰۰	۸۵۲،۷۳۵،۰۰۰

### جدول شماره ۹۲: عملکرد فروش فیلم در استان کرمانشاه سال ۱۳۸۹

فیلم	تعداد فیلم	تعداد تماشاگر	متوسط قیمت بلیت ( به ریال )	میزان فروش ( به ریال )
ایرانی	۳۱	۵۶،۸۴۹	۱۵،۰۰۰	۸۵۲،۷۳۵،۰۰۰
خارجی	۰	۰	-	۰

### جدول شماره ۹۳: پر فروشترین فیلم‌های اکران شده در استان کرمانشاه سال ۱۳۸۹

نام فیلم	محصول	تعداد تماشاگر	متوسط قیمت بلیت ( به ریال )	میزان فروش ( به ریال )
ملک سلیمان	ایران	۱۰،۲۴۸	۱۵،۰۰۰	۱۵۳،۷۲۰،۰۰۰
افراطی‌ها	ایران	۶،۴۷۶	۱۵،۰۰۰	۹۷،۱۴۰،۰۰۰
سلام بر عشق	ایران	۶،۱۹۸	۱۵،۰۰۰	۹۲،۹۷۰،۰۰۰

## جدول شماره ۹۴: سینماهای استان کرمانشاه سال ۱۳۸۹

ردیف	نام شهر	نام سینما	تعداد سالن	تعداد صندلی	تعداد تماشاگر	متوسط قیمت بلیت (به ریال)	میزان فروش (به ریال)
۱	کرمانشاه	آزادی	۱	۵۰۱	۳۳،۲۹۴	۱۵،۰۰۰	۴۹۹،۴۱۰،۰۰۰
۲	کرمانشاه	فرهنگ	۱	۵۵۰	۲۳،۵۵۵	۱۵،۰۰۰	۳۵۳،۳۲۵،۰۰۰
	جمع		۲	۱،۰۵۱	۵۶،۸۴۹	-	۸۵۲،۷۳۵،۰۰۰

## ۲۲. استان گلستان

استان گلستان با حدود ۱,۶۱۷,۰۸۷ جمعیت دارای ۴ سینما و ۶ سالن فعال و ظرفیت ۱۸۲۷ صندلی می‌باشد.

### جدول شماره ۹۵: وضعیت فروش سینماهای استان گلستان سال ۱۳۸۹

تعداد سینما	تعداد سالن	تعداد صندلی	تعداد تماشاگر	متوسط قیمت بلیت ( به ریال )	میزان فروش ( به ریال )
۴	۶	۱,۸۲۷	۱۳۳,۳۶۸	۱۳۵۶۸	۱,۸۰۹,۵۳۵,۵۰۰

### جدول شماره ۹۶: عملکرد فروش فیلم در استان گلستان سال ۱۳۸۹

فیلم	تعداد فیلم	تعداد تماشاگر	متوسط قیمت بلیت ( به ریال )	میزان فروش ( به ریال )
ایرانی	۵۳	۱۳۳,۳۶۸	۱۳۵۶۸	۱,۸۰۹,۵۳۵,۵۰۰
خارجی	۰	۰	-	۰

### جدول شماره ۹۷: پر فروشترین فیلم‌های اکران شده در استان گلستان سال ۱۳۸۹

نام فیلم	محصول	تعداد تماشاگر	متوسط قیمت بلیت ( به ریال )	میزان فروش ( به ریال )
ملک سلیمان	ایران	۲۲,۳۸۷	۱۳,۳۳۹	۲۹۸,۶۲۴,۵۰۰
افراطی‌ها	ایران	۱۳,۶۸۳	۱۲,۷۴۲	۱۷۴,۳۴۲,۰۰۰
سلام بر عشق	ایران	۶,۰۵۶	۲۴,۸۰۴	۱۵۰,۲۱۰,۰۰۰



## جدول شماره ۹۸: سینماهای استان گلستان سال ۱۳۸۹

ردیف	نام شهر	نام سینما	تعداد سالن	تعداد صندلی	تعداد تماشاگر	متوسط قیمت بلیت (به ریال)	میزان فروش (به ریال)
۱	آزادشهر	بهمن	۱	۳۳۳	۱۴۹۴	۱۲,۰۵۸	۱۸۰,۱۵۰,۰۰۰
۲	گرگان	عصر جدید - رسالت	۲	۴۹۰	۷۰,۸۸۱	۱۴,۵۳۵	۱,۰۳۰,۲۴۵,۰۰۰
۳	گرگان	قدس - ۲۲ بهمن	۲	۵۱۰	۲۳,۹۶۹	۹,۹۷۰	۲۳۸,۹۸۰,۰۰۰
۴	گنبدکاووس	هجرت	۱	۴۹۴	۳۷,۰۲۴	۱۴,۱۰۷	۵۲۲,۲۹۵,۵۰۰
	جمع		۶	۱,۸۲۷	۱۳۳,۳۶۸	-	۱,۸۰۹,۵۳۵,۵۰۰

## ۲۳. استان گیلان

استان گلستان با حدود ۲,۴۰۴,۸۶۱ جمعیت دارای ۸ سینما و ۹ سالن فعال و ظرفیت ۴۵۰۴ صندلی می‌باشد.

### جدول شماره ۹۹: وضعیت فروش سینماهای استان گیلان سال ۱۳۸۹

تعداد سینما	تعداد سالن	تعداد صندلی	تعداد تماشاگر	متوسط قیمت بلیت ( به ریال )	میزان فروش ( به ریال )
۸	۹	۴,۵۰۴	۳۵۵,۱۰۱	۱۸۷۲۸	۶,۶۵۰,۴۹۰,۰۰۰

### جدول شماره ۱۰۰: عملکرد فروش فیلم در استان گیلان سال ۱۳۸۹

فیلم	تعداد فیلم	تعداد تماشاگر	متوسط قیمت بلیت ( به ریال )	میزان فروش ( به ریال )
ایرانی	۷۲	۳۵۵,۱۰۱	۱۸۷۲۸	۶,۶۵۰,۴۹۰,۰۰۰
خارجی	۰	۰	-	۰

### جدول شماره ۱۰۱: پر فروشترین فیلم‌های اکران شده در استان گیلان سال ۱۳۸۹

نام فیلم	محصول	تعداد تماشاگر	متوسط قیمت بلیت ( به ریال )	میزان فروش ( به ریال )
افراطی‌ها	ایران	۳۴,۰۱۵	۱۹,۲۲۷	۶۵۴,۰۱۵,۰۰۰
ملک سلیمان	ایران	۳۲,۴۱۸	۱۹,۱۹۹	۶۲۲,۴۰۰,۰۰۰
پوپک و مش ماشاالله	ایران	۳۰,۶۹۴	۱۸,۸۰۵	۵۷۷,۱۹۵,۰۰۰

## جدول شماره ۱۰۲: سینماهای استان گیلان سال ۱۳۸۹

ردیف	نام شهر	نام سینما	تعداد سالن	تعداد صندلی	تعداد تماشاگر	متوسط قیمت بلیت (به ریال)	میزان فروش (به ریال)
۱	رشت	میرزا کوچک خان	۱	۷۵۰	۹۹.۱۵۲	۲۰.۰۰۰	۱.۹۸۳.۰۴۰.۰۰۰
۲	رشت	سپیدرود	۲	۴۵۴	۱۲۱.۴۹۵	۲۰.۰۰۰	۲.۴۲۹.۹۰۰.۰۰۰
۳	رشت	۲۲ بهمن	۱	۹۰۰	۶۲.۹۱۴	۱۸.۸۱۶	۱.۱۸۳.۸۱۵.۰۰۰
۴	بندر انزلی	گلسرخ	۱	۸۵۰	۲۹.۷۵۰	۱۵.۷۵۱	۴۶۸.۵۸۰.۰۰۰
۵	بندر انزلی	قدس - هلال احمر	۱	۴۴۸	۱۰.۶۱۲	۱۵.۰۰۰	۱۵۹.۱۸۰.۰۰۰
۶	ماسال	شادی	۱	۵۰۰	۳.۰۴۱	۹.۶۱۰	۲۹.۲۲۵.۰۰۰
۷	لنگرود	آزادی	۱	۳۲۴	۲۱.۰۲۱	۱۴.۴۱۱	۳۰۲.۹۲۵.۰۰۰
۸	آستارا	دریا	۱	۲۷۸	۷.۱۱۶	۱۳.۱۸۵	۹۳.۸۲۵.۰۰۰
	جمع		۹	۴.۵۰۴	۳۵۵.۱۰۱	-	۶.۶۵۰.۴۹۰.۰۰۰

## ۲۴. استان لرستان

استان لرستان با حدود ۱،۷۱۶،۵۲۷ جمعیت دارای ۵ سینمای فعال و ظرفیت ۲۳۷۶ صندلی می باشد.

### جدول شماره ۱۰۳: وضعیت فروش سینماهای استان لرستان سال ۱۳۸۹

تعداد سینما	تعداد سالن	تعداد صندلی	تعداد تماشاگر	متوسط قیمت بلیت ( به ریال )	میزان فروش ( به ریال )
۵	۵	۲،۳۷۶	۸۰،۷۰۰	۱۶۹۷۳	۱،۳۶۹،۷۲۲،۰۰۰

### جدول شماره ۱۰۴: عملکرد فروش فیلم در استان لرستان سال ۱۳۸۹

فیلم	تعداد فیلم	تعداد تماشاگر	متوسط قیمت بلیت ( به ریال )	میزان فروش ( به ریال )
ایرانی	۵۹	۸۰،۷۰۰	۱۶۹۷۳	۱،۳۶۹،۷۲۲،۰۰۰
خارجی	۰	۰	—	۰

### جدول شماره ۱۰۵: پر فروشترین فیلم‌های اکران شده در استان لرستان سال ۱۳۸۹

نام فیلم	محصول	تعداد تماشاگر	متوسط قیمت بلیت ( به ریال )	میزان فروش ( به ریال )
ملک سلیمان	ایران	۱۷،۱۸۸	۱۷،۸۸۰	۳۰۷،۳۱۵،۰۰۰
افراطی ها	ایران	۵،۷۰۳	۱۶،۷۷۱	۹۵،۶۴۵،۰۰۰
دردسر بزرگ	ایران	۳،۹۳۲	۱۷،۹۲۷	۷۰،۴۹۰،۰۰۰

## جدول شماره ۱۰۶: سینماهای استان لرستان سال ۱۳۸۹

ردیف	نام شهر	نام سینما	تعداد سالن	تعداد صندلی	تعداد تماشاگر	متوسط قیمت بلیت (به ریال)	میزان فروش (به ریال)
۱	خرم آباد	ایران	۱	۳۰۰	۹,۴۰۴	۱۵,۷۳۹	۱۴۷,۹۱۵,۰۰۰
۲	خرم آباد	استقلال	۱	۴۵۹	۳۱,۰۸۷	۱۹,۷۰۸	۶۱۲,۶۵۵,۰۰۰
۳	بروجرد	فلسطین	۱	۱,۰۱۷	۲۴,۱۸۲	۱۴,۷۱۹	۳۵۵,۹۴۰,۰۰۰
۴	الیگودرز	تماشا	۱	۳۰۰	۶,۷۶۰	۱۶,۸۹۵	۱۱۴,۲۰۷,۰۰۰
۵	دورود	کیهان	۱	۳۰۰	۹,۲۶۷	۱۵,۰۰۰	۱۳۹,۰۰۵,۰۰۰
	جمع		۵	۲,۳۷۶	۸۰,۷۰۰	-	۱,۳۶۹,۷۲۲,۰۰۰

## ۲۵. استان مازندران

استان مازندران با حدود ۲،۹۲۲،۴۳۲ جمعیت دارای ۱۰ سینما و ۱۱ سالن فعال و ظرفیت ۵۰۳۳ صندلی می باشد.

جدول شماره ۱۰۷: وضعیت فروش سینماهای استان مازندران سال ۱۳۸۹

تعداد سینما	تعداد سالن	تعداد صندلی	تعداد تماشاگر	متوسط قیمت بلیت ( به ریال )	میزان فروش ( به ریال )
۱۰	۱۱	۵،۰۳۳	۵۸۱،۵۳۷	۱۶۰۸۵	۹،۳۵۳،۷۶۸،۰۰۰

جدول شماره ۱۰۸: عملکرد فروش فیلم در استان مازندران سال ۱۳۸۹

فیلم	تعداد فیلم	تعداد تماشاگر	متوسط قیمت بلیت ( به ریال )	میزان فروش ( به ریال )
ایرانی	۶۶	۵۸۱،۵۳۷	۱۶۰۸۵	۹،۳۵۳،۷۶۸،۰۰۰
خارجی	۰	۰	-	۰

جدول شماره ۱۰۹: پر فروشترین فیلم های اکران شده در استان مازندران سال ۱۳۸۹

نام فیلم	محصول	تعداد تماشاگر	متوسط قیمت بلیت ( به ریال )	میزان فروش ( به ریال )
پسر آدم دختر حوا	ایران	۸۴،۳۲۱	۱۸،۲۷۱	۱،۵۴۰،۶۶۸،۰۰۰
پوپک و مش ماشالله	ایران	۷۴،۸۰۵	۱۶،۹۴۵	۱،۲۶۷،۵۵۷،۰۰۰
ملک سلیمان	ایران	۵۵،۳۲۴	۱۵،۶۲۶	۸۶۴،۴۶۶،۰۰۰

## جدول شماره ۱۱۰: سینماهای استان مازندران سال ۱۳۸۹

ردیف	نام شهر	نام سینما	تعداد سالن	تعداد صندلی	تعداد تماشاگر	متوسط قیمت بلیت (به ریال)	میزان فروش (به ریال)
۱	آمل	بهمن	۲	۴۴۸	۶۳،۷۱۹	۱۳،۷۹۶	۸۷۹،۰۹۳،۰۰۰
۲	ساری	سپهر	۱	۹۷۰	۹۶،۷۹۰	۱۷،۳۰۸	۱،۶۷۵،۲۶۰،۰۰۰
۳	بابل	آزادی	۱	۴۲۳	۳۷،۳۸۴	۱۷،۸۶۶	۶۶۷،۸۹۶،۰۰۰
۴	بابل	انقلاب	۱	۴۱۷	۱۶۲،۶۴۱	۱۹،۶۱۹	۳،۱۹۰،۹۰۰،۰۰۰
۵	بابلسر	شقایق	۱	۵۹۱	۱۰۲،۳۹۳	۹،۰۵۹	۹۲۷،۶۲۰،۰۰۰
۶	چالوس	جهان نما	۱	۵۹۴	۶۷،۴۵۰	۱۹،۹۳۰	۱،۳۴۴،۲۹۰،۰۰۰
۷	تنکابن	انقلاب	۱	۵۰۰	۲۲،۸۶۸	۱۳،۶۳۵	۳۱۱،۸۰۴،۰۰۰
۸	تنکابن	ایران	۱	۲۰۰	۴،۷۵۴	۹،۱۰۴	۴۳،۲۸۰،۰۰۰
۹	بهشهر	قدس	۱	۳۴۰	۱۸،۰۸۵	۱۲،۷۲۴	۲۳۰،۱۲۰،۰۰۰
۱۰	رامسر	هتل پارسیان	۱	۵۵۰	۵،۴۵۳	۱۵،۳۱۴	۸۳،۵۰۵،۰۰۰
	جمع		۱۱	۵،۰۳۳	۵۸۱،۵۳۷	-	۹،۳۵۳،۷۶۸،۰۰۰

## ۲۶. استان مرکزی

استان مرکزی با حدود ۱,۳۵۱,۲۵۷ جمعیت دارای ۲ سینما و ۳ سالن فعال و ظرفیت ۱۰۵۰ صندلی می‌باشد.

جدول شماره ۱۱۱: وضعیت فروش سینماهای استان مرکزی سال ۱۳۸۹

تعداد سینما	تعداد سالن	تعداد صندلی	تعداد تماشاگر	متوسط قیمت بلیت ( به ریال )	میزان فروش ( به ریال )
۲	۳	۱,۰۵۰	۴۵,۶۶۴	۱۵۰۳۷	۶۸۶,۶۴۵,۰۰۰

جدول شماره ۱۱۲: عملکرد فروش فیلم در استان مرکزی سال ۱۳۸۹

فیلم	تعداد فیلم	تعداد تماشاگر	متوسط قیمت بلیت ( به ریال )	میزان فروش ( به ریال )
ایرانی	۲۰	۴۵,۶۶۴	۱۵۰۳۷	۶۸۶,۶۴۵,۰۰۰
خارجی	۰	۰	-	۰

جدول شماره ۱۱۳: پر فروشترین فیلم‌های اکران شده در استان مرکزی سال ۱۳۸۹

نام فیلم	محصول	تعداد تماشاگر	متوسط قیمت بلیت ( به ریال )	میزان فروش ( به ریال )
ملک سلیمان	ایران	۱۴,۴۱۴	۱۵,۶۴۲	۲۲۵,۴۶۰,۰۰۰
بعدازظهر سگی سگی	ایران	۷,۸۷۶	۱۴,۴۱۸	۱۱۳,۵۵۳,۰۰۰
سلام بر عشق	ایران	۴,۲۳۹	۱۳,۲۷۶	۵۶,۲۷۷,۰۰۰



## جدول شماره ۱۱۴: سینماهای استان مرکزی سال ۱۳۸۹

ردیف	نام شهر	نام سینما	تعداد سالن	تعداد صندلی	تعداد تماشاگر	متوسط قیمت بلیت (به ریال)	میزان فروش (به ریال)
۱	اراک	عصر جدید	۲	۴۵۰	۳۲,۶۴۵	۱۵,۱۵۴	۴۹۴,۷۱۲,۰۰۰
۲	اراک	فرهنگ	۱	۶۰۰	۱۳,۰۱۹	۱۴,۷۴۳	۱۹۱,۹۳۳,۰۰۰
	جمع		۳	۱,۰۵۰	۴۵,۶۶۴	-	۶۸۶,۶۴۵,۰۰۰

## ۲۷. استان هرمزگان

استان هرمزگان با حدود ۱،۴۰۳،۶۷۴ جمعیت دارای ۲ سینمای فعال و ظرفیت ۴۳۶ صندلی می باشد.

### جدول شماره ۱۱۵: وضعیت فروش سینماهای استان هرمزگان سال ۱۳۸۹

تعداد سینما	تعداد سالن	تعداد صندلی	تعداد تماشاگر	متوسط قیمت بلیت ( به ریال )	میزان فروش ( به ریال )
۲	۲	۴۳۶	۱۰۴،۳۵۴	۱۷۸۲۷	۱،۸۶۰،۳۵۰،۰۰۰

### جدول شماره ۱۱۶: عملکرد فروش فیلم در استان هرمزگان سال ۱۳۸۹

فیلم	تعداد فیلم	تعداد تماشاگر	متوسط قیمت بلیت ( به ریال )	میزان فروش ( به ریال )
ایرانی	۴۲	۱۰۴،۳۵۴	۱۷۸۲۷	۱،۸۶۰،۳۵۰،۰۰۰
خارجی	۰	۰	-	۰

### جدول شماره ۱۱۷: پر فروشترین فیلم‌های اکران شده در استان هرمزگان سال ۱۳۸۹

نام فیلم	محصول	تعداد تماشاگر	متوسط قیمت بلیت ( به ریال )	میزان فروش ( به ریال )
پسر آدم دختر حوا	ایران	۹،۷۳۸	۱۸،۱۸۰	۱۷۷،۰۴۰،۰۰۰
پوپک و مش ماشالله	ایران	۷،۱۲۵	۱۷،۹۶۴	۱۲۷،۹۹۰،۰۰۰
ملک سلیمان	ایران	۶،۳۸۲	۱۸،۰۰۸	۱۱۴،۹۳۰،۰۰۰

## جدول شماره ۱۱۸: سینماهای استان هرمزگان سال ۱۳۸۹

ردیف	نام شهر	نام سینما	تعداد سالن	تعداد صندلی	تعداد تماشاگر	متوسط قیمت بلیت (به ریال)	میزان فروش (به ریال)
۱	بندرعباس	ستاره جنوب	۱	۲۰۷	۵۱.۹۵۶	۱۷.۷۷۳	۹۳۳.۴۲۰.۰۰۰
۲	بندرعباس	ستاره شهر	۱	۲۲۹	۵۲.۳۹۸	۱۷.۸۸۱	۹۳۶.۹۳۰.۰۰۰
	جمع		۲	۴۳۶	۱۰۴.۳۵۴	-	۱.۸۶۰.۳۵۰.۰۰۰

## ۲۸. استان همدان

استان همدان با حدود ۱،۷۰۳،۲۶۷ جمعیت دارای ۵ سینما و ۶ سالن فعال و ظرفیت ۱۹۰۲ صندلی می‌باشد.

### جدول شماره ۱۱۹: وضعیت فروش سینماهای استان همدان سال ۱۳۸۹

تعداد سینما	تعداد سالن	تعداد صندلی	تعداد تماشاگر	متوسط قیمت بلیت ( به ریال )	میزان فروش ( به ریال )
۵	۶	۱،۹۰۲	۱۸۸،۹۵۱	۱۴۱۹۷	۲،۶۸۲،۵۷۴،۰۰۰

### جدول شماره ۱۲۰: عملکرد فروش فیلم در استان همدان سال ۱۳۸۹

فیلم	تعداد فیلم	تعداد تماشاگر	متوسط قیمت بلیت ( به ریال )	میزان فروش ( به ریال )
ایرانی	۴۹	۱۸۸،۹۵۱	۱۴۱۹۷	۲،۶۸۲،۵۷۴،۰۰۰
خارجی	۰	۰	-	۰

### جدول شماره ۱۲۱: پر فروشترین فیلم‌های اکران شده در استان همدان سال ۱۳۸۹

نام فیلم	محصول	تعداد تماشاگر	متوسط قیمت بلیت ( به ریال )	میزان فروش ( به ریال )
ملک سلیمان	ایران	۴۹،۰۳۰	۱۴،۴۶۲	۷۰۹،۰۹۵،۰۰۰
افراطی‌ها	ایران	۱۲،۵۶۶	۱۴،۰۸۸	۱۷۷،۰۳۵،۰۰۰
پسر آدم دختر حوا	ایران	۱۱،۱۲۳	۱۵،۱۶۹	۱۶۸،۷۲۰،۰۰۰

## جدول شماره ۱۲۲: سینماهای استان همدان سال ۱۳۸۹

ردیف	نام شهر	نام سینما	تعداد سالن	تعداد صندلی	تعداد تماشاگر	متوسط قیمت بلیت (به ریال)	میزان فروش (به ریال)
۱	همدان	قدس	۲	۴۴۰	۱۱۵،۵۲۰	۱۴،۸۰۷	۱،۷۱۰،۵۱۹،۰۰۰
۲	همدان	کانون پرورش فکری	۱	۲۰۶	۲۱،۶۱۸	۱۳،۸۰۳	۲۹۸،۴۰۰،۰۰۰
۳	تویسرکان	آزادی	۱	۵۰۰	۲،۲۶۷	۹،۳۶۷	۲۱،۲۳۵،۰۰۰
۴	کبودر آهنگ	فرهنگ	۱	۳۸۰	۴،۷۶۶	۱۰،۳۶۸	۴۹،۴۱۵،۰۰۰
۵	ملایر	بهمن	۱	۳۷۶	۴۴،۷۸۰	۱۳،۴۶۶	۶۰۳،۰۰۵،۰۰۰
	جمع		۶	۱،۹۰۲	۱۸۸،۹۵۱	-	۲،۶۸۲،۵۷۴،۰۰۰

## ۲۹. استان یزد

استان یزد با حدود ۹۹۰،۸۱۸ جمعیت دارای ۳ سینما و ۶ سالن فعال و ظرفیت ۲۵۸۸ صندلی می‌باشد.

### جدول شماره ۱۲۳: وضعیت فروش سینماهای استان یزد سال ۱۳۸۹

تعداد سینما	تعداد سالن	تعداد صندلی	تعداد تماشاگر	متوسط قیمت بلیت ( به ریال )	میزان فروش ( به ریال )
۳	۶	۲،۵۸۸	۱۲۳،۷۰۷	۱۷۸۱۲	۲،۲۰۳،۴۷۹،۰۰۰

### جدول شماره ۱۲۴: عملکرد فروش فیلم در استان یزد سال ۱۳۸۹

فیلم	تعداد فیلم	تعداد تماشاگر	متوسط قیمت بلیت ( به ریال )	میزان فروش ( به ریال )
ایرانی	۴۵	۱۲۳،۷۰۷	۱۷۸۱۲	۲،۲۰۳،۴۷۹،۰۰۰
خارجی	۰	۰	-	۰

### جدول شماره ۱۲۵: پر فروشترین فیلم‌های اکران شده در استان یزد سال ۱۳۸۹

نام فیلم	محصول	تعداد تماشاگر	متوسط قیمت بلیت ( به ریال )	میزان فروش ( به ریال )
ملک سلیمان	ایران	۲۳،۶۵۳	۱۵،۶۶۱	۳۷۰،۴۴۰،۰۰۰
پسر آدم دختر حوا	ایران	۸،۹۸۳	۱۹،۵۰۳	۱۷۵،۱۹۳،۰۰۰
افراطی‌ها	ایران	۸،۷۰۵	۱۸،۴۲۴	۱۶۰،۳۸۰،۰۰۰

## جدول شماره ۱۲۶: سینماهای استان یزد سال ۱۳۸۹

ردیف	نام شهر	نام سینما	تعداد سالن	تعداد صندلی	تعداد تماشاگر	متوسط قیمت بلیت (به ریال)	میزان فروش (به ریال)
۱	یزد	جام جم	۱	۴۰۰	۲۷،۹۱۲	۲۰،۰۰۰	۵۵۸،۲۴۰،۰۰۰
۲	یزد	تک	۴	۱،۱۸۰	۷۲،۷۸۵	۱۶،۲۸۱	۱،۱۸۵،۰۳۹،۰۰۰
۳	یزد	ایران	۱	۱،۰۰۸	۲۳،۰۱۰	۲۰،۰۰۰	۴۶۰،۲۰۰،۰۰۰
		جمع	۶	۲،۵۸۸	۱۲۳،۷۰۷	-	۲،۲۰۳،۴۷۹،۰۰۰

۱۳۸۹

سازمان سینمایی و امور سمعی بصری

معاونت توسعه فناوری و مطالعات سینمایی

نشانی: تهران، خیابان فاطمی غربی، نبش خیابان سیندخت-پلاک ۲۲۴

تلفن: ۶۶۵۶۳۲۲۰

دورنگار: ۶۶۵۶۳۲۲۷

