

۱۳۸۸

سالنامه آماری فروش فیلم و سینمای ایران سال ۱۳۸۸





شناسنامه

عنوان: سالنامه آماری سینمای ایران سال ۱۳۸۸

زیرنظر: علیرضا صدرالدینی، ابراهیم غلامپور آهنگر

تهیه و تدوین: زهره فتحی، پانته آ خاموشی اصفهانی

تاریخ انتشار: زمستان ۹۶

نشانی: تهران، خیابان فاطمی غربی، نبش خیابان سیندخت - پلاک ۲۲۴

تلفن: ۶۶۵۶۳۲۲۰

دورنگار: ۶۶۵۶۳۲۳۷

شماره صفحه	عنوان	فهرست مطالب
۱		مقدمه
۲		سینمای ایران در سال ۱۳۸۸ در یک نگاه
۳		شاخص ترین ها در سال ۱۳۸۸
۲۲		۱. استان آذربایجان شرقی
۲۴		۲. استان آذربایجان غربی
۲۶		۳. اردبیل
۲۸		۴. استان اصفهان
۳۰		۵. البرز
۳۲		۶. استان ایلام
۳۴		۷. بوشهر
۳۶		۸. استان تهران
۳۹		۹. استان چهارمحال و بختیاری
۴۱		۱۰. خراسان شمالی
۴۳		۱۱. استان خراسان رضوی
۴۵		۱۲. استان خراسان جنوبی
۴۷		۱۳. استان خوزستان
۴۹		۱۴. استان زنجان
۵۱		۱۵. استان سمنان
۵۳		۱۶. استان فارس
۵۵		۱۷. استان قزوین
۵۷		۱۸. استان قم
۵۹		۱۹. استان کردستان
۶۱		۲۰. استان کرمان
۶۳		۲۱. استان کرمانشاه
۶۵		۲۲. استان گلستان
۶۷		۲۳. استان گیلان
۶۹		۲۴. استان لرستان
۷۱		۲۵. استان مازندران
۷۳		۲۶. استان مرکزی
۷۵		۲۷. استان هرمزگان
۷۷		۲۸. استان همدان
۷۹		۲۹. استان یزد
		جداول

فهرست مطالب	عنوان
جدول شماره ۱: وضعیت سینمای کل کشور سال ۱۳۸۸	۵
جدول شماره ۲: عملکرد فیلم های ایرانی در سال ۱۳۸۸ به ترتیب بیشترین تعداد تماشاچی	۷
جدول شماره ۳: عملکرد فیلم های خارجی در سال ۱۳۸۸ به ترتیب بیشترین تعداد تماشاچی	۱۵
جدول شماره ۴: ده فیلم پرفروش ایرانی اکران شده در سینماهای کشور سال ۱۳۸۸	۱۳
جدول شماره ۵: ده فیلم پرفروش خارجی اکران شده در سینماهای کشور سال ۱۳۸۸	۱۶
جدول شماره ۶: ده استان برتر از نظر جذب تماشاگر به سینما سال ۱۳۸۸	۱۷
جدول شماره ۷: ده استان برتر از نظر میزان کرائی سینماها سال ۱۳۸۸	۱۸
جدول شماره ۸: سینماهای پرفروش کشور سال ۱۳۸۸	۱۹
جدول شماره ۹: سینماهای پرتماشاگر کشور سال ۱۳۸۸	۲۰
جدول شماره ۱۰: ده سینمای برتر از نظر میزان کرائی سینماها سال ۱۳۸۸	۲۱
جدول شماره ۱۱: وضعیت فروش سینماهای استان آذربایجان شرقی سال ۱۳۸۸	۲۲
جدول شماره ۱۲: عملکرد فروش فیلم در استان آذربایجان شرقی سال ۱۳۸۸	۲۲
جدول شماره ۱۳: پر فروشترین فیلم های اکران شده در استان آذربایجان شرقی سال ۱۳۸۸	۲۲
جدول شماره ۱۴: سینماهای استان آذربایجان شرقی سال ۱۳۸۸	۲۳
جدول شماره ۱۵: وضعیت فروش سینماهای استان آذربایجان غربی سال ۱۳۸۸	۲۴
جدول شماره ۱۶: عملکرد فروش فیلم در استان آذربایجان غربی سال ۱۳۸۸	۲۴
جدول شماره ۱۷: پر فروشترین فیلم های اکران شده در استان آذربایجان غربی سال ۱۳۸۸	۲۴
جدول شماره ۱۸: سینماهای استان آذربایجان غربی سال ۱۳۸۸	۲۵
جدول شماره ۱۹: وضعیت فروش سینماهای استان اردبیل سال ۱۳۸۸	۲۶
جدول شماره ۲۰: عملکرد فروش فیلم در استان اردبیل سال ۱۳۸۸	۲۶
جدول شماره ۲۱: پر فروشترین فیلم های اکران شده در استان اردبیل سال ۱۳۸۸	۲۶
جدول شماره ۲۲: سینماهای استان اردبیل سال ۱۳۸۸	۲۷
جدول شماره ۲۳: وضعیت فروش سینماهای استان اصفهان سال ۱۳۸۸	۲۸
جدول شماره ۲۴: عملکرد فروش فیلم در استان اصفهان سال ۱۳۸۸	۲۸
جدول شماره ۲۵: پر فروشترین فیلم های اکران شده در استان اصفهان سال ۱۳۸۸	۲۸
جدول شماره ۲۶: سینماهای استان اصفهان سال ۱۳۸۸	۲۹
جدول شماره ۲۷: وضعیت فروش سینماهای استان البرز سال ۱۳۸۸	۳۰
جدول شماره ۲۸: عملکرد فروش فیلم در استان البرز سال ۱۳۸۸	۳۰
جدول شماره ۲۹: پر فروشترین فیلم های اکران شده در استان البرز سال ۱۳۸۸	۳۰
جدول شماره ۳۰: سینماهای استان البرز سال ۱۳۸۸	۳۱
جدول شماره ۳۱: وضعیت فروش سینماهای استان ایلام سال ۱۳۸۸	۳۲
جدول شماره ۳۲: عملکرد فروش فیلم در استان ایلام سال ۱۳۸۸	۳۲
جدول شماره ۳۳: پر فروشترین فیلم های اکران شده در استان ایلام سال ۱۳۸۸	۳۲

شماره صفحه	فهرست مطالب
۳۳	جدول شماره ۳۴: سینماهای استان ایلام سال ۱۳۸۸
۳۴	جدول شماره ۳۵: وضعیت فروش سینماهای استان تهران سال ۱۳۸۸
۳۴	جدول شماره ۳۶: عملکرد فروش فیلم در استان تهران سال ۱۳۸۸
۳۴	جدول شماره ۳۷: پر فروشترین فیلم‌های اکران شده در استان تهران سال ۱۳۸۸
۳۵	جدول شماره ۳۸: سینماهای استان تهران سال ۱۳۸۸
۳۹	جدول شماره ۳۹: وضعیت فروش سینماهای استان چهارمحال و بختیاری سال ۱۳۸۸
۳۹	جدول شماره ۴۰: پر فروشترین فیلم‌های اکران شده در استان چهارمحال و بختیاری سال ۱۳۸۸
۳۹	جدول شماره ۴۱: عملکرد فروش فیلم در استان چهارمحال و بختیاری سال ۱۳۸۸
۴۰	جدول شماره ۴۲: پر فروشترین فیلم‌های اکران شده در استان چهارمحال و بختیاری سال ۱۳۸۸
۴۱	جدول شماره ۴۳: سینماهای استان خراسان شمالی سال ۱۳۸۸
۴۱	جدول شماره ۴۴: وضعیت فروش سینماهای استان خراسان شمالی سال ۱۳۸۸
۴۱	جدول شماره ۴۵: عملکرد فروش فیلم در استان خراسان شمالی سال ۱۳۸۸
۴۲	جدول شماره ۴۶: پر فروشترین فیلم‌های اکران شده در استان خراسان شمالی سال ۱۳۸۸
۴۳	جدول شماره ۴۷: وضعیت فروش سینماهای استان خراسان رضوی سال ۱۳۸۸
۴۳	جدول شماره ۴۸: عملکرد فروش فیلم در استان خراسان رضوی سال ۱۳۸۸
۴۳	جدول شماره ۴۹: پر فروشترین فیلم‌های اکران شده در استان خراسان رضوی سال ۱۳۸۸
۴۴	جدول شماره ۵۰: سینماهای استان خراسان رضوی سال ۱۳۸۸
۴۵	جدول شماره ۵۱: وضعیت فروش سینماهای استان خراسان جنوبی سال ۱۳۸۸
۴۵	جدول شماره ۵۲: عملکرد فروش فیلم در استان خراسان جنوبی سال ۱۳۸۸
۴۵	جدول شماره ۵۳: پر فروشترین فیلم‌های اکران شده در استان خراسان جنوبی سال ۱۳۸۸
۴۶	جدول شماره ۵۴: سینماهای استان خراسان جنوبی سال ۱۳۸۸
۴۷	جدول شماره ۵۵: وضعیت فروش سینماهای استان خوزستان سال ۱۳۸۸
۴۷	جدول شماره ۵۶: عملکرد فروش فیلم در استان خوزستان سال ۱۳۸۸
۴۷	جدول شماره ۵۷: پر فروشترین فیلم‌های اکران شده در استان خوزستان سال ۱۳۸۸
۴۸	جدول شماره ۵۸: سینماهای استان خوزستان سال ۱۳۸۸
۴۹	جدول شماره ۵۹: وضعیت فروش سینماهای استان زنجان سال ۱۳۸۸
۴۹	جدول شماره ۶۰: عملکرد فروش فیلم در استان زنجان سال ۱۳۸۸
۴۹	جدول شماره ۶۱: پر فروشترین فیلم‌های اکران شده در استان زنجان سال ۱۳۸۸
۵۰	جدول شماره ۶۲: سینماهای استان زنجان سال ۱۳۸۸
۵۱	جدول شماره ۶۳: وضعیت فروش سینماهای استان سمنان سال ۱۳۸۸
۵۱	جدول شماره ۶۴: عملکرد فروش فیلم در استان سمنان سال ۱۳۸۸
۵۱	جدول شماره ۶۵: پر فروشترین فیلم‌های اکران شده در استان سمنان سال ۱۳۸۸
۵۲	جدول شماره ۶۶: سینماهای استان سمنان سال ۱۳۸۸
۵۳	جدول شماره ۶۷: وضعیت فروش سینماهای استان فارس سال ۱۳۸۸

شماره صفحه	عنوان	فهرست مطالب
۵۳	جدول شماره ۶۸ : عملکرد فروش فیلم در استان فارس سال ۱۳۸۸	
۵۳	جدول شماره ۶۹ : پر فروشترین فیلم‌های اکران شده در استان فارس سال ۱۳۸۸	
۵۴	جدول شماره ۷۰ : سینماهای استان فارس سال ۱۳۸۸	
۵۵	جدول شماره ۷۱ : وضعیت فروش سینماهای استان قزوین سال ۱۳۸۸	
۵۵	جدول شماره ۷۲ : عملکرد فروش فیلم در استان قزوین سال ۱۳۸۸	
۵۵	جدول شماره ۷۳ : پر فروشترین فیلم‌های اکران شده در استان قزوین سال ۱۳۸۸	
۵۶	جدول شماره ۷۴ : سینماهای استان قزوین سال ۱۳۸۸	
۵۷	جدول شماره ۷۵ : وضعیت فروش سینماهای استان قم سال ۱۳۸۸	
۵۷	جدول شماره ۷۶ : عملکرد فروش فیلم در استان قم سال ۱۳۸۸	
۵۷	جدول شماره ۷۷ : پر فروشترین فیلم‌های اکران شده در استان قم سال ۱۳۸۸	
۵۸	جدول شماره ۷۸ : سینماهای استان قم سال ۱۳۸۸	
۵۹	جدول شماره ۷۹ : وضعیت فروش سینماهای استان کردستان سال ۱۳۸۸	
۵۹	جدول شماره ۸۰ : عملکرد فروش فیلم در استان کردستان سال ۱۳۸۸	
۵۹	جدول شماره ۸۱ : پر فروشترین فیلم‌های اکران شده در استان کردستان سال ۱۳۸۸	
۶۰	جدول شماره ۸۲ : سینماهای استان کردستان سال ۱۳۸۸	
۶۱	جدول شماره ۸۳ : وضعیت فروش سینماهای استان کرمان سال ۱۳۸۸	
۶۱	جدول شماره ۸۴ : عملکرد فروش فیلم در استان کرمان سال ۱۳۸۸	
۶۱	جدول شماره ۸۵ : پر فروشترین فیلم‌های اکران شده در استان کرمان سال ۱۳۸۸	
۶۲	جدول شماره ۸۶ : سینماهای استان کرمان سال ۱۳۸۸	
۶۳	جدول شماره ۸۷ : وضعیت فروش سینماهای استان کرمانشاه سال ۱۳۸۸	
۶۳	جدول شماره ۸۸ : عملکرد فروش فیلم در استان کرمانشاه سال ۱۳۸۸	
۶۳	جدول شماره ۸۹ : پر فروشترین فیلم‌های اکران شده در استان کرمانشاه سال ۱۳۸۸	
۶۴	جدول شماره ۹۰ : سینماهای استان کرمانشاه سال ۱۳۸۸	
۶۵	جدول شماره ۹۱ : وضعیت فروش سینماهای استان گلستان سال ۱۳۸۸	
۶۵	جدول شماره ۹۲ : عملکرد فروش فیلم در استان کهگیلویه و بویراحمد سال ۱۳۸۸	
۶۵	جدول شماره ۹۳ : پر فروشترین فیلم‌های اکران شده در استان گلستان سال ۱۳۸۸	
۶۶	جدول شماره ۹۴ : سینماهای استان گلستان سال ۱۳۸۸	
۶۷	جدول شماره ۹۵ : وضعیت فروش سینماهای گیلان سال ۱۳۸۸	
۶۷	جدول شماره ۹۶ : عملکرد فروش فیلم در استان گیلان سال ۱۳۸۸	
۶۷	جدول شماره ۹۷ : پر فروشترین فیلم‌های اکران شده در استان گیلان سال ۱۳۸۸	
۶۸	جدول شماره ۹۸ : سینماهای استان گیلان سال ۱۳۸۸	
۶۹	جدول شماره ۹۹ : وضعیت فروش سینماهای استان لرستان سال ۱۳۸۸	

شماره صفحه	عنوان	فهرست مطالب
۶۹	جدول شماره ۱۰۰: عملکرد فروش فیلم در استان لرستان سال ۱۳۸۸	
۶۹	جدول شماره ۱۰۱: پر فروشترین فیلم‌های اکران شده در لرستان سال ۱۳۸۸	
۷۰	جدول شماره ۱۰۲: سینماهای استان لرستان سال ۱۳۸۸	
۷۱	جدول شماره ۱۰۳: وضعیت فروش سینماهای مازندران سال ۱۳۸۸	
۷۱	جدول شماره ۱۰۴: عملکرد فروش فیلم در استان مازندران سال ۱۳۸۸	
۷۱	جدول شماره ۱۰۵: پر فروشترین فیلم‌های اکران شده در استان مازندران سال ۱۳۸۸	
۷۲	جدول شماره ۱۰۶: سینماهای استان مازندران سال ۱۳۸۸	
۷۳	جدول شماره ۱۰۷: وضعیت فروش سینماهای استان مرکزی سال ۱۳۸۸	
۷۳	جدول شماره ۱۰۸: عملکرد فروش فیلم در استان مرکزی سال ۱۳۸۸	
۷۳	جدول شماره ۱۰۹: پر فروشترین فیلم‌های اکران شده در استان مرکزی سال ۱۳۸۸	
۷۴	جدول شماره ۱۱۰: سینماهای استان مرکزی سال ۱۳۸۸	
۷۵	جدول شماره ۱۱۱: وضعیت فروش سینماهای استان هرمزگان سال ۱۳۸۸	
۷۵	جدول شماره ۱۱۲: عملکرد فروش فیلم در استان هرمزگان سال ۱۳۸۸	
۷۵	جدول شماره ۱۱۳: پر فروشترین فیلم‌های اکران شده در استان هرمزگان سال ۱۳۸۸	
۷۶	جدول شماره ۱۱۴: سینماهای استان هرمزگان سال ۱۳۸۸	
۷۷	جدول شماره ۱۱۵: وضعیت فروش سینماهای استان همدان سال ۱۳۸۸	
۷۷	جدول شماره ۱۱۶: عملکرد فروش فیلم در استان همدان سال ۱۳۸۸	
۷۷	جدول شماره ۱۱۷: پر فروشترین فیلم‌های اکران شده در استان همدان سال ۱۳۸۸	
۷۸	جدول شماره ۱۱۸: سینماهای استان همدان سال ۱۳۸۸	
۷۹	جدول شماره ۱۱۹: وضعیت فروش سینماهای استان یزد سال ۱۳۸۸	
۷۹	جدول شماره ۱۲۰: عملکرد فروش فیلم در استان یزد سال ۱۳۸۸	
۷۹	جدول شماره ۱۲۱: پر فروشترین فیلم‌های اکران شده در استان یزد سال ۱۳۸۸	
۸۰	جدول شماره ۱۲۲: سینماهای استان یزد سال ۱۳۸۸	
	نمودارها:	
۶	نمودار شماره ۱: نمودارمیزان فروش سینماهای کشور سال ۱۳۸۸ به تفکیک استان	
۱۵	نمودار شماره ۲: پرفروش‌ترین فیلم‌های ایرانی اکران شده در سینماهای کشور سال ۱۳۸۸	
۱۶	نمودار شماره ۳: پرفروش‌ترین فیلم‌های خارجی اکران شده در سینماهای کشور سال ۱۳۸۸	
۱۹	نمودار شماره ۴: پرفروش‌ترین سینماهای کشور سال ۱۳۸۸	
۲۰	نمودار شماره ۵: پربیننده‌ترین سینماهای کشور سال ۱۳۸۸	

مقدمه

آمار و اطلاعات مناسب و منسجم یکی از مهمترین ملزومات سیاستگذاری، برنامه ریزی فرهنگی و تحقیق و پژوهش در فرهنگ، می باشد. یکی از معضلات در نهادهای سیاست گذار و برنامه ریز گردآوری و تنظیم اطلاعات و آمار فرهنگی، بوده و می باشد. تلاشهای بسیاری صورت گرفته تا بتوان آمارهای فرهنگی در چارچوبی مشخص گردیم آیند و تبیین درستی از وضعیت آن ارائه گردد. هرچند این تلاشها هنوز به نتیجه قابل اعتماد و اتکایی که مورد تایید محققان و پژوهشگران قرار گیرد، نرسیده است. اماتلاش ها جهت دستیابی به منابع آماری بایدادامه یابد و سعی می شود با بهره گیری از تجربیات داخلی و بین المللی ساختارهایی طراحی و گردآوری آمار از برخی بخش های قابل دستیابی انجام پذیرد.

سینما، به عنوان یک پدیده هنری، فناورانه و اقتصادی همواره مورد توجه برنامه ریزان فرهنگی می باشد. از گذشته- ای نه چندان دور، اطلاعات و آمار مربوط به این عرصه از جمله فروش فیلم های سینمایی در سازمان سینمایی به صورت مکتوب گردآوری و در گزارش های موردی ارائه می شد. امروزه دیجیتالی شدن اسناد مکتوب مزایای قابل ملاحظه ای برای جویندگان این اطلاعات و آمار فراهم می آورد، تلاش و پشتکار کارشناسان در معاونت توسعه فناوری و مطالعات سینمایی، منجر به ارائه گنجینه ارزشمندی از آمار و اطلاعات فروش سینمای ایران از سال ۱۳۶۴ شده است که وارد سیستم های ثبت دیجیتالی شده اند.

بهره گیری بهتر از داده ها و امکان ارائه تصویری دقیق از وضعیت سینمای ایران در سه دهه اخیر با هدف پاسخگویی به نیاز فرهنگی و هنری کشور، تقویت ظرفیت های مطالعاتی و پژوهشی، فراهم ساختن اطلاعات و آمار صحیح، یکسان و روزآمد، ایجاد سهولت در برنامه ریزی واقع گرایانه، باعث شده معاونت «سالنامه آماری فروش فیلم و سینمای ایران» را طراحی و منتشر و در اختیار علاقمندان قرار دهد. امیدواریم این مجموعه ها بتواند تصویر روشنی از وضعیت اقتصاد سینمای ایران برای سیاست گذاران، برنامه ریزان و پژوهشگران این عرصه فراهم آورد. همچنین با توجه به اینکه این معاونت بنا دارد این مجموعه را در بازه های ده ساله منتشر نماید، بهره مندی از نظرات و دیدگاه- های پژوهشگران و صاحب نظران باعث ارتقاء این فرایند خواهد شد.

در بیست و پنجمین شماره از این مجموعه که «سالنامه آماری فروش فیلم و سینمای ایران (۱۳۸۸)» نام دارد، آمار و اطلاعات فروش سینمای ایران از دو منظر سینما (تعداد سینما، تعداد سالن، قیمت بلیط، میزان فروش، تعداد تماشاگر، میزان کرائی) و فیلم های سینمایی (اسامی فیلم های به نمایش درآمده ایرانی و خارجی، ژانر فیلم های ایرانی، کشور سازنده فیلم های خارجی، میزان فروش و تماشاگر به تفکیک فیلم) در دو سطح و گستره کشوری و استانی ارائه شده است.

محمود اربابی

معاون توسعه فناوری و مطالعات سینمایی

سینمای ایران سال ۱۳۸۸ در یک نگاه :

- ۲۹ استان کشور دارای سینمای فعال بودند (در این سال از سینماهای استان سیستان و بلوچستان و کهگیلویه و بویر احمد آماری در دست نیست)
- ۱۷۶ سینما دارای ۲۴۵ سالن نمایش
- ظرفیت سالن‌های سینما ۱۰۶،۲۴۴ صندلی
- تعداد کل تماشاگر سینماهای کشور ۱۸،۱۷۹،۱۲۳ نفر
- میزان کل فروش سینماهای کشور ۳۰۳،۴۸۳،۹۹۳،۲۵۰ ریال (سی میلیارد و سیصد و پنجاه میلیون تومان)
- متوسط قیمت بلیت سینما ۱۶،۶۹۴ ریال
- متوسط فروش هر سالن سینما ۱،۲۳۸،۷۱۰،۱۷۷ ریال (یکصد و بیست و چهار میلیون تومان)
- متوسط فروش هر صندلی سینما ۲،۸۵۶،۴۸۱ ریال (دویست و هشتاد و شش هزار تومان)
- متوسط تماشاگر هر سالن سینما ۷۴،۲۰۰ نفر
- متوسط نشستن تماشاگر بر هر صندلی ۱۷۱ نفر
- با توجه به جمعیت کشور ۶۴،۵۲۸،۱۶۲ نفر، هر ایرانی در این سال ۰/۲۸ بار به سینما رفته است

شاخص ترین های سال ۱۳۸۸

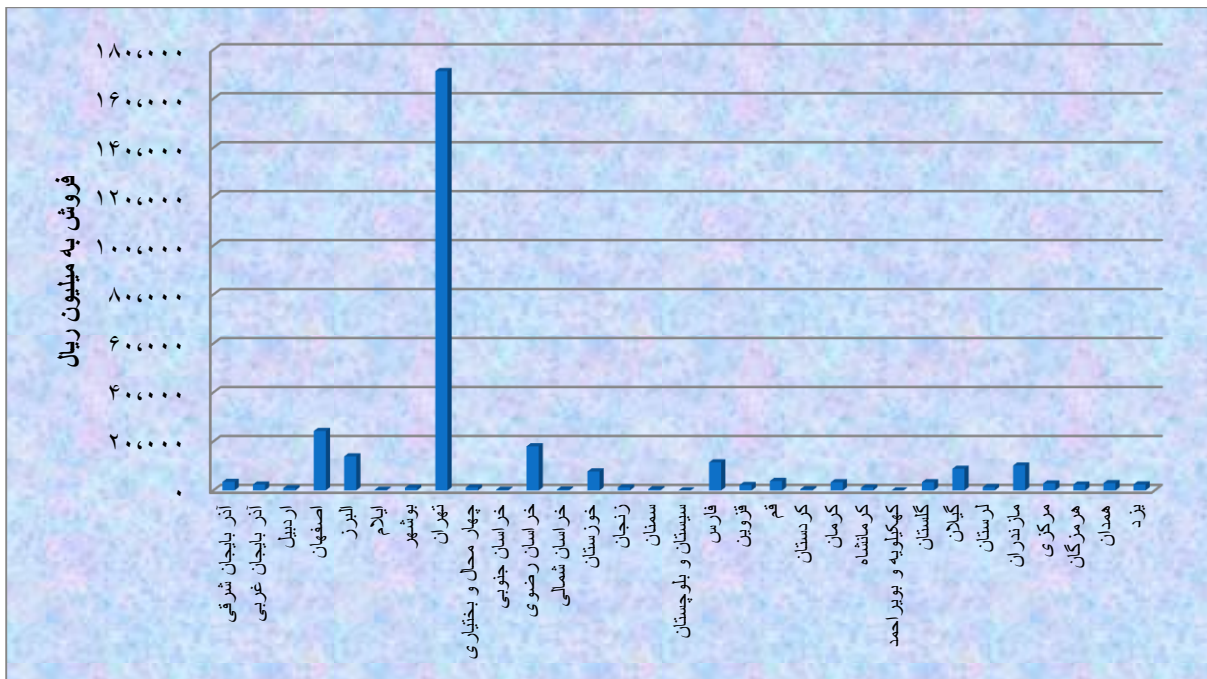
- پر فروشترین فیلم ایرانی: "اخراجی ها ۲" به کارگردانی "مسعود ده تمکی" از ژانر "دفاع مقدس - کمدی" با فروش ۷۸,۸۴۱,۴۶۷,۰۰۰ (هفت میلیارد و نه صد میلیون تومان)
- پرفروشترین فیلم خارجی: "کینه ۲" به کارگردان "تاکاشی شیمیزو" محصول کشور "آمریکا" با ۲۶۹,۲۲۵,۰۰۰ ریال فروش (بیست و هفت میلیون تومان)
- پر فروشترین استان: استان "تهران" با فروش ۱۷۱,۲۸۹,۰۵۰,۰۰۰ ریال (هفده میلیارد و یکصد و بیست و نه میلیون تومان)
- کم فروشترین استان: استان "ایلام" با فروش ۲۲۰,۵۴۰,۰۰۰ ریال (بیست و دو میلیون تومان)
- پر تماشاگرترین استان: استان "تهران" با ۸,۱۸۶,۲۲۳ نفر تماشاگر
- کم تماشاگرترین استان: استان "ایلام" با ۲۵,۴۹۸ نفر تماشاگر
- پرفروشترین سینما: سینما "آزادی تهران" با فروش ۲۹,۳۸۲,۵۴۵,۰۰۰ ریال (دو میلیارد و نه صد میلیون تومان)
- پر تماشاگرترین سینما: سینما "آزادی تهران" با ۱,۱۱۳,۳۴۶ نفر تماشاگر
- گرانترین استان برای تماشای فیلم استان "تهران" (به طور متوسط هر تماشاگر ۲۰,۹۲۴ ریال برای خرید بلیت در این استان هزینه کرده)
- سینماهای با فروش بالای ۱ میلیارد تومان: سینما "آزادی تهران" (۲/۹ میلیارد تومان)، سینما "اریکه ایرانیان تهران" (۱/۹ میلیارد تومان)، سینما "پردیس ملت تهران" (۱/۴ میلیارد تومان) و سینما "قدس اصفهان" (۱ میلیارد تومان)

- سینما های بیش از سه سالن : " سیمرغ " مشهد (پنج سالن) - مرکزی " تهران (پنج سالن) " آزادی " تهران (۵ سالن) - " پردیس ملت " تهران (۴ سالن) - " پردیس رازی " تهران (۴ سالن) - " اریکه ایرانیان " (۴ سالن)
- گرانترین بلیت سینما : بلیت سینمای "پردیس زندگی" تهران با قیمت ۳۹,۶۸۱ ریال
- ارزانترین بلیت سینما : بلیت سینما " شهرک گاز " سرخس با قیمت ۲۵۰۰ ریال
- بالاترین استان از نظر کرائی سینما: استان "البرز" با ۴۱۷ (نفر/صندلی)
- کمترین استان از نظر میزان کرائی سینما : استان "خراسان جنوبی" با ۲۳ (نفر/صندلی)
- بالاترین میزان کرائی سینما : سینما "آزادی تهران" (استان تهران) با ۱۰۱۰ (نفر/صندلی)
- کمترین میزان بهره برداری سینما : سینما "فرهنگ شهربابک" (استان کرمان) ۰/۲ (نفر/صندلی)

جدول شماره ۱: وضعیت سینمای کل کشور سال ۱۳۸۸

ردیف	استان	تعداد سینما	تعداد سالن	تعداد صندلی	تعداد فیلم	تعداد تماشاگر	متوسط قیمت بلیت به ریال	میزان فروش به ریال
۱	آذربایجان شرقی	۸	۹	۴,۷۶۵	۵۴	۳۸۵,۶۸۷	۹,۰۶۶	۳,۴۹۶,۷۶۰,۰۰۰
۲	آذربایجان غربی	۷	۷	۴,۳۱۲	۶۳	۱۶۷,۱۹۹	۱۴,۲۹۴	۲,۳۸۹,۸۹۷,۰۰۰
۳	اردبیل	۲	۲	۱,۱۴۰	۳۶	۸۰,۴۰۲	۱۱,۵۲۹	۹۲۶,۹۶۵,۷۵۰
۴	اصفهان	۹	۱۲	۵,۵۱۵	۵۴	۱,۴۱۱,۸۶۳	۱۷,۱۸۷	۲۴,۲۶۵,۶۸۸,۵۰۰
۵	البرز	۳	۶	۱,۸۶۹	۳۷	۷۸۰,۲۵۹	۱۷,۷۹۳	۱۳,۸۸۳,۰۲۸,۰۰۰
۶	ایلام	۱	۱	۴۷۴	۳۱	۲۵,۴۹۸	۸,۶۴۹	۲۲۰,۵۴۰,۰۰۰
۷	بوشهر	۲	۳	۹۶۱	۳۳	۷۴,۵۴۲	۱۴,۳۶۰	۱,۰۷۰,۴۳۰,۰۰۰
۸	تهران	۵۳	۹۸	۳۷,۷۳۱	۱۱۶	۸,۱۸۶,۲۲۳	۲۰,۹۲۴	۱۷۱,۲۸۹,۰۵۰,۰۰۰
۹	چهارمحال و بختیاری	۱	۱	۵۰۰	۲۵	۷۷,۷۵۰	۱۴,۹۵۴	۱,۱۶۲,۶۹۵,۰۰۰
۱۰	خراسان جنوبی	۳	۳	۱,۱۸۰	۲۳	۲۷,۵۷۷	۹,۱۶۳	۲۵۲,۶۸۴,۰۰۰
۱۱	خراسان رضوی	۱۱	۱۹	۷,۳۹۲	۶۹	۱,۶۹۷,۹۲۰	۱۰,۶۰۴	۱۸,۰۰۴,۶۳۱,۰۰۰
۱۲	خراسان شمالی	۱	۱	۵۵۰	۲۵	۴۸,۷۵۱	۶,۹۴۲	۳۳۸,۴۱۸,۰۰۰
۱۳	خوزستان	۱۱	۱۳	۵,۸۶۸	۶۰	۵۱۷,۱۸۲	۱۴,۹۴۳	۷,۷۲۸,۴۲۱,۵۰۰
۱۴	زنجان	۲	۲	۵۸۱	۲۲	۶۱,۳۵۷	۱۹,۵۷۳	۱,۲۰۰,۹۳۵,۰۰۰
۱۵	سمنان	۳	۳	۱,۷۸۰	۱۴	۵۰,۳۱۸	۹,۸۹۱	۴۹۷,۷۰۳,۰۰۰
۱۶	سیستان و بلوچستان	۰	۰	۰	۰	۰	-	۰
۱۷	فارس	۱۰	۱۰	۷,۰۹۳	۶۵	۹۱۱,۳۴۹	۱۲,۵۵۸	۱۱,۴۴۴,۴۷۲,۰۰۰
۱۸	قزوین	۲	۲	۸۴۵	۲۲	۱۹۶,۸۱۹	۱۱,۱۲۲	۲,۱۸۸,۹۸۶,۰۰۰
۱۹	قم	۲	۲	۱,۰۲۰	۲۴	۳۸۰,۰۶۵	۱۰,۱۲۸	۳,۸۴۹,۳۴۵,۰۰۰
۲۰	کردستان	۱	۱	۷۰۰	۲۰	۴۶,۳۶۰	۹,۹۸۳	۴۶۲,۷۹۹,۰۰۰
۲۱	کرمان	۵	۵	۲,۸۴۳	۲۱	۲۲۴,۴۸۰	۱۴,۸۷۳	۳,۳۳۸,۷۶۰,۰۰۰
۲۲	کرمانشاه	۲	۲	۱,۰۵۱	۲۰	۷۸,۶۰۱	۱۴,۹۷۹	۱,۱۷۷,۳۳۵,۰۰۰
۲۳	کهگیلویه و بویراحمد	۰	۰	۰	۰	۰	-	۰
۲۴	گلستان	۳	۵	۱,۴۹۴	۴۳	۲۴۳,۶۲۶	۱۳,۷۰۱	۳,۳۳۸,۰۰۴,۵۰۰
۲۵	گیلان	۹	۱۰	۴,۹۳۴	۵۹	۶۰۶,۶۹۲	۱۴,۵۳۶	۸,۸۱۸,۶۳۸,۰۰۰
۲۶	لرستان	۴	۴	۱,۹۱۷	۴۴	۱۲۵,۸۱۰	۱۰,۶۳۶	۱,۳۳۸,۱۵۳,۰۰۰
۲۷	مازندران	۹	۱۰	۴,۴۸۳	۴۸	۹۰۷,۷۹۴	۱۱,۲۰۲	۱۰,۱۶۹,۰۲۹,۵۰۰
۲۸	مرکزی	۲	۳	۱,۰۵۰	۴۰	۲۶۲,۲۴۴	۱۰,۸۸۸	۲,۸۵۵,۴۰۰,۰۰۰
۲۹	هرمزگان	۳	۳	۷۸۷	۳۸	۱۸۵,۷۲۰	۱۲,۹۱۶	۲,۳۹۸,۷۶۲,۵۰۰
۳۰	همدان	۴	۵	۱,۵۲۶	۳۷	۲۵۵,۶۵۷	۱۱,۵۴۴	۲,۹۵۱,۳۶۲,۰۰۰
۳۱	یزد	۳	۳	۱,۸۸۳	۱۵	۱۶۱,۳۷۸	۱۵,۰۲۷	۲,۴۲۵,۱۰۰,۰۰۰
	جمع	۱۷۶	۲۴۵	۱۰۶,۲۴۴	-	۱۸,۱۷۹,۱۲۳	-	۳۰۳,۴۸۳,۹۹۳,۲۵۰

نمودار شماره ۱: نمودارمیزان فروش سینماهای کشور سال ۱۳۸۸ به تفکیک استان



جدول شماره ۲: عملکرد فیلم های ایرانی در سال ۱۳۸۸ به ترتیب بیشترین تعداد تماشاچی

ردیف	نام فیلم	ژانر	تعداد تماشاچی	قیمت بلیت (به ریال)	میزان فروش (به ریال)
۱	اخراجی ها ۲	دفاع مقدس - کمدی	۵۳۲۸۲۹۷	۱۴۱۲۶	۷۸۸۴۱۴۶۷۰۰۰
۲	خروس جنگی	اجتماعی - کمدی	۱۰۳۵۱۶۴	۱۵۰۱۶	۱۶۲۰۲۶۱۲۵۰۰
۳	زندگی شیرین	کمدی	۹۶۵۴۵۱	۱۴۷۳۷	۱۴۸۰۴۱۶۳۰۰۰
۴	درباره الی	اجتماعی - درام	۸۷۸۷۴۰	۱۵۷۲۵	۱۵۲۸۵۱۹۵۰۰۰
۵	پسر تهرونی	کمدی	۸۴۸۴۷۹	۱۶۲۴۲	۱۵۱۹۸۵۲۴۵۰۰
۶	حلقه های ازدواج	کمدی	۸۳۸۴۱۹	۱۶۲۱۹	۱۳۳۴۶۸۹۶۹۰۰
۷	دوخواهر	اجتماعی - کمدی	۸۳۱۳۰۰	۱۵۵۷۰	۱۴۴۰۴۶۱۴۷۵۰
۸	نیش زنبور	اجتماعی - کمدی	۷۲۸۹۳۸	۱۶۲۹۵	۱۲۹۸۹۸۲۲۵۰۰
۹	سوپرستار	اجتماعی - درام	۶۸۲۵۲۹	۱۴۵۰۵	۱۱۵۰۹۱۴۷۵۰۰
۱۰	آقای هفت رنگ	اجتماعی - کمدی	۵۱۶۰۰۰	۱۵۸۴۶	۸۹۶۷۸۸۰۵۰۰
۱۱	کتاب قانون	اجتماعی - عشقی	۴۹۵۳۸۷	۱۷۸۵۸	۱۰۰۶۹۶۷۶۵۰۰
۱۲	بی پولی	اجتماعی - کمدی	۴۶۵۹۰۳	۱۷۴۲۴	۹۳۶۳۱۲۱۰۰۰
۱۳	کیش و مات	کمدی - عشقی	۴۴۶۱۷۱	۱۵۳۷۱	۷۳۵۹۳۲۲۵۰۰
۱۴	محاكمه در خیابان	اجتماعی	۴۱۹۳۱۲	۱۶۴۶۸	۷۶۹۰۶۳۲۰۰۰
۱۵	به رنگ ارغوان	اجتماعی - سیاسی - درام	۲۷۱۸۵۵	۱۷۸۵۳	۵۵۶۵۷۴۹۵۰۰
۱۶	چشمک	کمدی	۲۶۵۷۹۷	۱۴۶۹۲	۴۲۹۶۴۱۱۵۰۰
۱۷	دل خون	اجتماعی	۲۴۴۲۵۵	۱۵۹۲۹	۴۳۴۷۳۲۳۰۰۰
۱۸	وقتی همه خوابیم	اجتماعی	۲۳۶۲۲۹	۱۵۹۷۸	۴۱۷۵۷۴۶۰۰۰
۱۹	هرشب تنهایی	اجتماعی	۲۳۴۲۰۵	۱۹۲۵۰	۴۴۷۳۴۰۸۰۰۰
۲۰	پستیچی سه بار در نمی زند	اسرارآمیز - ترسناک	۲۲۹۵۲۴	۱۷۴۳۹	۴۵۴۸۶۷۳۵۰۰
۲۱	امشب شب مهتابه	اجتماعی	۲۱۶۴۶۵	۱۵۵۸۶	۳۷۲۲۲۰۸۰۰۰
۲۲	دختر میلیونر	کمدی	۱۹۳۱۰۸	۱۶۷۳۰	۳۳۲۸۴۵۴۵۰۰
۲۳	چارچنگولی	کمدی	۱۷۹۵۷۷	۹۴۸۲	۱۸۸۲۳۳۴۰۰۰
۲۴	بیست	اجتماعی - درام	۱۶۸۸۹۹	۱۵۸۹۱	۳۱۲۳۱۹۹۰۰۰
۲۵	پا تو زمین نذار	خانوادگی - درام	۱۵۶۴۸۳	۱۳۲۱۲	۲۲۵۴۹۲۲۰۰۰
۲۶	حریم	ترسناک	۱۲۷۰۹۹	۱۴۸۱۰	۲۱۷۹۴۱۷۵۰۰

جدول شماره ۲: عملکرد فیلم های ایرانی در سال ۱۳۸۸ به ترتیب بیشترین تعداد تماشاچی

ردیف	نام فیلم	ژانر	تعداد تماشاچی	قیمت بلیت (به ریال)	میزان فروش (به ریال)
۲۷	تردید	اجتماعی	۱۱۱۹۰۵	۱۸۳۸۲	۲۳۷۲۶۶۰۰۰۰
۲۸	کلبه	ترسناک	۶۹۷۷۱	۱۳۱۱۴	۱۰۰۶۴۷۹۵۰۰
۲۹	عیار ۱۴	اجتماعی - درام	۶۷۰۳۹	۲۰۸۶۸	۱۴۷۶۹۷۷۰۰۰
۳۰	هرچی تو بخوای	اجتماعی	۶۴۷۵۸	۱۵۲۸۶	۱۰۸۳۲۴۵۰۰۰
۳۱	خاک آشنا	اجتماعی	۶۴۴۱۰	۲۰۳۰۱	۱۵۰۸۰۰۲۵۰۰
۳۲	تردست	کمدی - اجتماعی - ماجرای	۵۴۲۱۴	۱۶۴۸۲	۹۳۴۲۲۰۱۰۰
۳۳	تاکسی نارنجی	کمدی	۴۴۵۲۷	۱۷۴۰۹	۸۳۶۲۲۳۰۰۰
۳۴	شبانہ	اجتماعی	۳۸۱۸۷	۱۹۷۱۷	۸۵۶۳۰۹۵۰۰
۳۵	شکار روباه	پلیسی	۳۷۶۸۷	۱۳۳۰۲	۵۲۸۷۶۷۵۰۰
۳۶	۱۸-	اجتماعی	۳۳۲۵۳	۱۶۴۱۹	۵۳۶۰۳۲۵۰۰
۳۷	خواب لایلا	ترسناک	۳۱۶۱۹	۱۸۸۴۸	۶۵۳۵۴۳۰۰۰
۳۸	صداها	جنایی	۲۷۳۸۸	۲۲۰۲۲	۵۶۱۲۱۳۵۰۰
۳۹	گناه من	درام	۲۲۱۸۰	۹۹۱۶	۲۳۰۶۳۰۰۰۰
۴۰	آخرین ملکه زمین	درام - عشقی	۱۹۲۲۶	۱۳۷۰۰	۲۴۸۷۱۸۰۰۰
۴۱	شبی در تهران	اجتماعی	۱۷۶۹۰	۹۰۴۶	۱۶۶۳۲۶۰۰۰
۴۲	چهره به چهره	پلیسی	۱۷۰۸۳	۱۶۰۲۷	۲۳۸۸۷۰۵۰۰
۴۳	یک وجب از آسمان	اجتماعی - معناگرا	۱۶۸۱۳	۱۸۰۶۴	۲۴۴۲۶۳۰۰۰
۴۴	تهران انار ندارد	مستند	۱۴۶۶۲	۲۵۳۸۶	۳۶۴۷۶۵۰۰۰
۴۵	تنها دوبار زندگی می کنیم	درام	۱۳۵۸۹	۲۵۲۷۸	۳۲۹۹۷۰۰۰۰
۴۶	محافظ	اجتماعی - حادثه ای	۱۲۱۸۲	۱۸۵۱۹	۲۱۸۳۷۵۰۰۰
۴۷	ماجرای اینترنتی	اجتماعی - درباره کودک	۱۱۵۹۷	۲۰۰۹۸	۲۱۳۰۳۰۰۰۰
۴۸	سلام بر عشق	اجتماعی	۱۱۴۷۱	۲۱۱۰۱	۲۵۴۷۲۷۰۰۰
۴۹	ستاره می شود	اجتماعی - درام	۱۱۱۸۸	۱۲۱۹۲	۱۶۳۶۳۶۰۰۰
۵۰	ماه وش	اجتماعی	۱۱۱۰۳	۱۹۲۱۹	۱۹۳۰۴۸۵۰۰
۵۱	پنالتی	اجتماعی - ورزشی	۱۰۸۸۱	۱۶۳۸۳	۱۶۱۵۴۵۵۰۰
۵۲	در میان ابرها	درام	۱۰۴۷۹	۱۴۶۸۶	۱۶۹۶۶۶۰۰۰
۵۳	تسویه حساب	اجتماعی	۹۹۷۰	۲۴۱۳۷	۲۶۰۷۱۴۰۰۰

جدول شماره ۲: عملکرد فیلم های ایرانی در سال ۱۳۸۸ به ترتیب بیشترین تعداد تماشاچی

ردیف	نام فیلم	ژانر	تعداد تماشاچی	قیمت بلیت (به ریال)	میزان فروش (به ریال)
۵۴	پنجمین سوار سرنوشت	اجتماعی - حادثه ای	۹۲۵۷	۱۶۳۶۳	۱۳۹۳۵۰۰۰۰
۵۵	ایستگاه بهشت	درام - عشقی	۸۹۵۲	۹۳۰۸	۸۶۰۵۸۰۰۰
۵۶	مخمصه	پلیسی - جنایی	۸۹۴۷	۹۲۳۶	۸۳۹۸۸۰۰۰
۵۷	شوریده	اجتماعی - حادثه ای	۸۵۱۵	۲۱۷۲۷	۱۹۶۶۵۰۰۰۰
۵۸	سوگند	اجتماعی	۸۴۴۰	۱۰۱۷۴	۹۷۰۸۵۰۰۰
۵۹	شاعر زبانه ها	اجتماعی	۸۳۸۴	۲۳۸۱۵	۲۰۲۷۱۵۰۰۰
۶۰	دل شکسته	درام - عشقی	۶۱۳۲	۸۶۴۰	۵۲۴۷۷۰۰۰
۶۱	استشهادی برای خدا	اجتماعی	۵۰۳۲	۲۱۳۱۸	۱۰۳۵۸۲۰۰۰
۶۲	شیر و عسل	اجتماعی - کمدی	۴۹۰۹	۲۰۰۰۰	۹۸۱۸۰۰۰۰
۶۳	به کبودی یاس	دفاع مقدس	۴۸۴۳	۱۸۹۳۷	۶۸۹۴۳۰۰۰
۶۴	شب حورا	اجتماعی	۴۵۹۲	۱۸۲۸۶	۶۸۷۷۵۰۰۰
۶۵	پاپیتال	اجتماعی - درام	۴۴۳۵	۹۶۰۲	۴۲۸۱۸۰۰۰
۶۶	حیران	درام - عشقی	۴۴۰۱	۲۵۲۳۸	۱۰۶۱۰۵۰۰۰
۶۷	محیا	درام - عشقی	۳۹۲۱	۸۲۷۸	۴۰۲۳۸۰۰۰
۶۸	خواستگار محترم	اجتماعی - کمدی	۳۹۱۶	۶۸۲۷	۳۶۷۹۲۰۰۰
۶۹	طهران تهران	اجتماعی	۳۹۱۰	۲۴۴۰۸	۹۸۲۳۵۰۰۰
۷۰	بی پناه	اجتماعی - خانوادگی	۳۸۶۰	۹۲۸۶	۳۳۶۰۰۰۰۰
۷۱	هیچ	اجتماعی	۲۸۴۳	۲۵۰۷۷	۷۹۶۳۰۰۰۰
۷۲	کنعان	اجتماعی - درام	۲۸۳۹	۱۰۰۰۰	۲۸۳۹۰۰۰۰
۷۳	بازنده	درام	۲۸۱۳	۱۲۰۰۰	۳۳۷۵۶۰۰۰
۷۴	دلدا	اجتماعی - کمدی	۲۷۴۷	۸۷۷۳	۲۶۳۲۲۰۰۰
۷۵	محاکمه	اجتماعی - حادثه ای	۲۵۹۰	۸۷۰۰	۲۰۵۲۰۰۰۰
۷۶	قند تلخ	اجتماعی - ورزشی	۲۳۲۵	۹۹۲۳	۲۳۹۷۰۰۰۰
۷۷	عقرب	حادثه ای	۲۲۷۳	۱۰۷۴۵	۲۶۹۰۲۰۰۰
۷۸	دموکراسی تو روز روشن	اجتماعی	۲۱۲۷	۱۷۹۴۱	۳۹۸۷۰۰۰۰
۷۹	نسکافه , داغ , داغ	اجتماعی - خانوادگی	۲۰۱۹	۹۴۴۴	۲۴۳۵۰۰۰۰
۸۰	خواب زمستانی	درام	۱۸۴۵	۸۹۲۷	۱۷۵۲۶۰۰۰
۸۱	پنجه در خاک	اجتماعی - دفاع مقدس	۱۶۵۸	۱۰۰۰۰	۱۶۵۸۰۰۰۰

جدول شماره ۲: عملکرد فیلم های ایرانی در سال ۱۳۸۸ به ترتیب بیشترین تعداد تماشاچی

ردیف	نام فیلم	ژانر	تعداد تماشاچی	قیمت بلیت (به ریال)	میزان فروش (به ریال)
۸۲	هم خانه	اجتماعی	۱,۶۳۶	۹,۷۰۶	۱۶,۲۱۰,۰۰۰
۸۳	خاک سرد	اجتماعی	۱,۵۳۹	۹,۲۸۶	۱۷,۷۱۳,۰۰۰
۸۴	کتونی سفید	اجتماعی	۱,۵۲۸	۹,۶۱۳	۱۷,۰۵۶,۰۰۰
۸۵	زخمی	حادثه ای	۱,۴۵۳	۱۰,۵۸۳	۱۵,۴۸۲,۰۰۰
۸۶	عاشق	درام	۱,۴۲۶	۸,۸۷۸	۱۳,۹۷۴,۰۰۰
۸۷	حس پنهان	درام	۱,۳۱۸	۱۲,۰۰۰	۱۵,۸۱۶,۰۰۰
۸۸	شارلاتان	کمدی - فانتری - حادثه ای	۱,۲۴۴	۱۰,۰۰۰	۱۲,۴۴۰,۰۰۰
۸۹	راننده تاکسی	اجتماعی	۱,۲۴۲	۱۱,۲۴۰	۱۴,۳۱۴,۰۰۰
۹۰	عروس فراری	اجتماعی - خانوادگی	۱,۲۲۷	۱۲,۰۰۰	۱۴,۷۲۴,۰۰۰
۹۱	قافله	حادثه ای	۱,۱۸۷	۱۲,۰۰۰	۱۴,۲۴۴,۰۰۰
۹۲	آواز قو	اجتماعی	۱,۱۸۰	۱۲,۰۰۰	۱۴,۱۶۰,۰۰۰
۹۳	کما	اجتماعی - کمدی - سیاسی	۱,۱۵۲	۱۰,۰۰۰	۱۱,۵۲۰,۰۰۰
۹۴	گاردویزه	اجتماعی - دفاع مقدس	۱,۱۳۵	۱۲,۰۰۰	۱۳,۶۲۰,۰۰۰
۹۵	سرگیجه	اجتماعی - درام	۹۷۷	۸,۰۵۰	۸,۹۹۰,۰۰۰
۹۶	قصه دلها	اجتماعی - حادثه ای	۹۰۲	۱۲,۰۰۰	۱۰,۸۲۴,۰۰۰
۹۷	خط آتش	دفاع مقدس	۸۴۸	۱۲,۰۰۰	۱۰,۱۷۶,۰۰۰
۹۸	مزاحم	خانوادگی	۸۴۷	۱۰,۰۰۰	۸,۴۷۰,۰۰۰
۹۹	آتش سبز	تاریخی - فانتری	۷۹۳	۱۰,۳۲۴	۸,۸۱۰,۵۰۰
۱۰۰	زن ها فرشته اند	کمدی	۷۸۲	۹,۸۲۱	۸,۹۶۴,۰۰۰
۱۰۱	دایره زنگی	اجتماعی - کمدی	۷۸۲	۱۰,۰۰۰	۷,۸۲۰,۰۰۰
۱۰۲	ریسمان باز	اجتماعی	۷۶۶	۹,۴۶۲	۷,۴۹۴,۰۰۰
۱۰۳	گروگان	حادثه ای	۷۳۸	۱۰,۵۲۶	۸,۶۹۲,۰۰۰
۱۰۴	همیشه پای یک زن در میان است	اجتماعی - درام	۷۲۵	۵,۰۰۰	۳,۶۲۵,۰۰۰
۱۰۵	خانه روشن	اجتماعی - درام	۶۶۳	۲۶,۸۰۹	۱۷,۰۷۵,۰۰۰
۱۰۶	پابرهنه در بهشت	اجتماعی	۶۵۶	۱۱,۷۰۰	۷,۶۱۲,۰۰۰
۱۰۷	مهمان	کمدی - عشقی	۶۱۳	۱۱,۷۵۰	۷,۳۳۶,۰۰۰
۱۰۸	نیش	حادثه ای	۵۲۷	۱۲,۰۰۰	۶,۳۲۴,۰۰۰

جدول شماره ۲: عملکرد فیلم های ایرانی در سال ۱۳۸۸ به ترتیب بیشترین تعداد تماشاچی

ردیف	نام فیلم	ژانر	تعداد تماشاچی	قیمت بلیت (به ریال)	میزان فروش (به ریال)
۱۰۹	رز زرد	اسرارآمیز	۵۱۵	۱۲,۰۰۰	۶,۱۸۰,۰۰۰
۱۱۰	در شهر خبری نیست، هست	اجتماعی - کمدی	۵۰۹	۱۰,۰۰۰	۵,۰۹۰,۰۰۰
۱۱۱	عطش	اجتماعی	۵۰۷	۱۲,۰۰۰	۶,۰۸۴,۰۰۰
۱۱۲	دعوت	اجتماعی - درام	۴۶۷	۵,۰۰۰	۲,۳۳۵,۰۰۰
۱۱۳	احضارشدگان	اجتماعی	۴۶۲	۷,۴۵۰	۴,۲۴۴,۰۰۰
۱۱۴	روزی که حسنی مرد شد	کودک و نوجوان	۴۴۰	۱۱,۱۰۰	۴,۰۶۸,۰۰۰
۱۱۵	کلاه قرمزی و سروناز	کودکان	۳۸۴	۱۱,۳۷۵	۳,۶۳۶,۰۰۰
۱۱۶	پادزهر	حادثه ای	۳۶۰	۱۰,۰۰۰	۳,۶۰۰,۰۰۰
۱۱۷	زن دوم	اجتماعی	۳۲۸	۱۲,۰۰۰	۳,۹۳۶,۰۰۰
۱۱۸	آواز گنجشکها	اجتماعی - درام	۳۱۲	۱۱,۰۰۰	۳,۳۶۴,۰۰۰
۱۱۹	غیره منتظره	اجتماعی - درام	۲۸۱	۵,۰۰۰	۱,۴۰۵,۰۰۰
۱۲۰	سهم گمشده	اجتماعی - درام	۲۷۸	۱۰,۰۰۰	۲,۰۱۸,۰۰۰
۱۲۱	لیلا	خانوادگی	۲۷۷	۱۰,۰۰۰	۲,۷۷۰,۰۰۰
۱۲۲	سینه سرخ	در باره کودک	۲۷۶	۲۰,۷۹۵	۳,۰۹۵,۰۰۰
۱۲۳	عشق بدون مرز	اجتماعی	۲۶۶	۱۲,۰۰۰	۳,۱۹۲,۰۰۰
۱۲۴	وقتی همه خواب بودند	اجتماعی - درام - مذهبی	۲۴۸	۱۴,۰۰۰	۳,۳۶۳,۰۰۰
۱۲۵	سرزمین گمشده	سیاسی	۲۲۳	۲۵,۹۰۹	۵,۶۷۵,۰۰۰
۱۲۶	آن سوی رودخانه	دفاع مقدس	۲۱۱	۲۴,۴۱۲	۵,۳۲۰,۰۰۰
۱۲۷	ابلیس	حادثه ای	۲۰۰	۱۰,۰۰۰	۲,۰۰۰,۰۰۰
۱۲۸	مادر زن سلام	خانوادگی	۲۰۰	۱۰,۰۰۰	۲,۰۰۰,۰۰۰
۱۲۹	دیوار	اجتماعی - خانوادگی	۱۹۷	۱۲,۰۰۰	۲,۳۶۴,۰۰۰
۱۳۰	عروسک	اجتماعی - کمدی	۱۸۰	۱۸,۰۰۰	۳,۲۴۰,۰۰۰
۱۳۱	خانه ای روی آب	اجتماعی	۱۶۵	۱۳,۲۵۰	۱,۹۹۲,۰۰۰
۱۳۲	شبهای تهران	اجتماعی	۱۳۸	۱۲,۰۰۰	۱,۶۵۶,۰۰۰
۱۳۳	پرچم های قلعه کاوه	تاریخی	۱۳۶	۱۰,۰۰۰	۱,۳۶۰,۰۰۰
۱۳۴	چراغ قرمز	کمدی	۱۲۲	۱۸,۰۰۰	۲,۱۹۶,۰۰۰
۱۳۵	فرارمرگبار	اجتماعی - دفاع مقدس	۱۱۷	۱۰,۰۰۰	۱,۱۷۰,۰۰۰

جدول شماره ۲: عملکرد فیلم های ایرانی در سال ۱۳۸۸ به ترتیب بیشترین تعداد
تماشاچی

ردیف	نام فیلم	ژانر	تعداد تماشاچی	قیمت بلیت (به ریال)	میزان فروش (به ریال)
۱۳۶	تلافی	اجتماعی - خانوادگی	۱۰۰	۶,۱۲۵	۵۹۵,۰۰۰
۱۳۷	برخورد خیلی نزدیک	اجتماعی - درام	۹۰	۲۴,۰۰۰	۱,۹۹۲,۰۰۰
۱۳۸	من و نگین دات کام	اجتماعی - در باره کودک	۸۰	۱۵,۰۰۰	۱,۲۰۰,۰۰۰
۱۳۹	سربلند	اجتماعی	۵۳	۶,۶۶۷	۳۵۶,۰۰۰
۱۴۰	شهر موشها	کودک و نوجوان	۵۰	۱۵,۰۰۰	۷۵۰,۰۰۰
۱۴۱	هدف اصلی	اجتماعی	۴۹	۵,۰۰۰	۲۴۵,۰۰۰
۱۴۲	به همین سادگی	اجتماعی - درام	۴۷	۶,۰۰۰	۲۸۲,۰۰۰
۱۴۳	مینای شهر خاموش	اجتماعی	۳۰	۸,۰۰۰	۲۴۰,۰۰۰
۱۴۴	سوغات فرنگ	کمدی	۱۰	۱۰,۰۰۰	۱۰۰,۰۰۰
۱۴۵	کلاغ پر	اجتماعی - کمدی	۱۰	۱۰,۰۰۰	۱۰۰,۰۰۰

جدول شماره ۳: عملکرد فیلم های خارجی در سال ۱۳۸۸ به ترتیب بیشترین تعداد تماشاچی

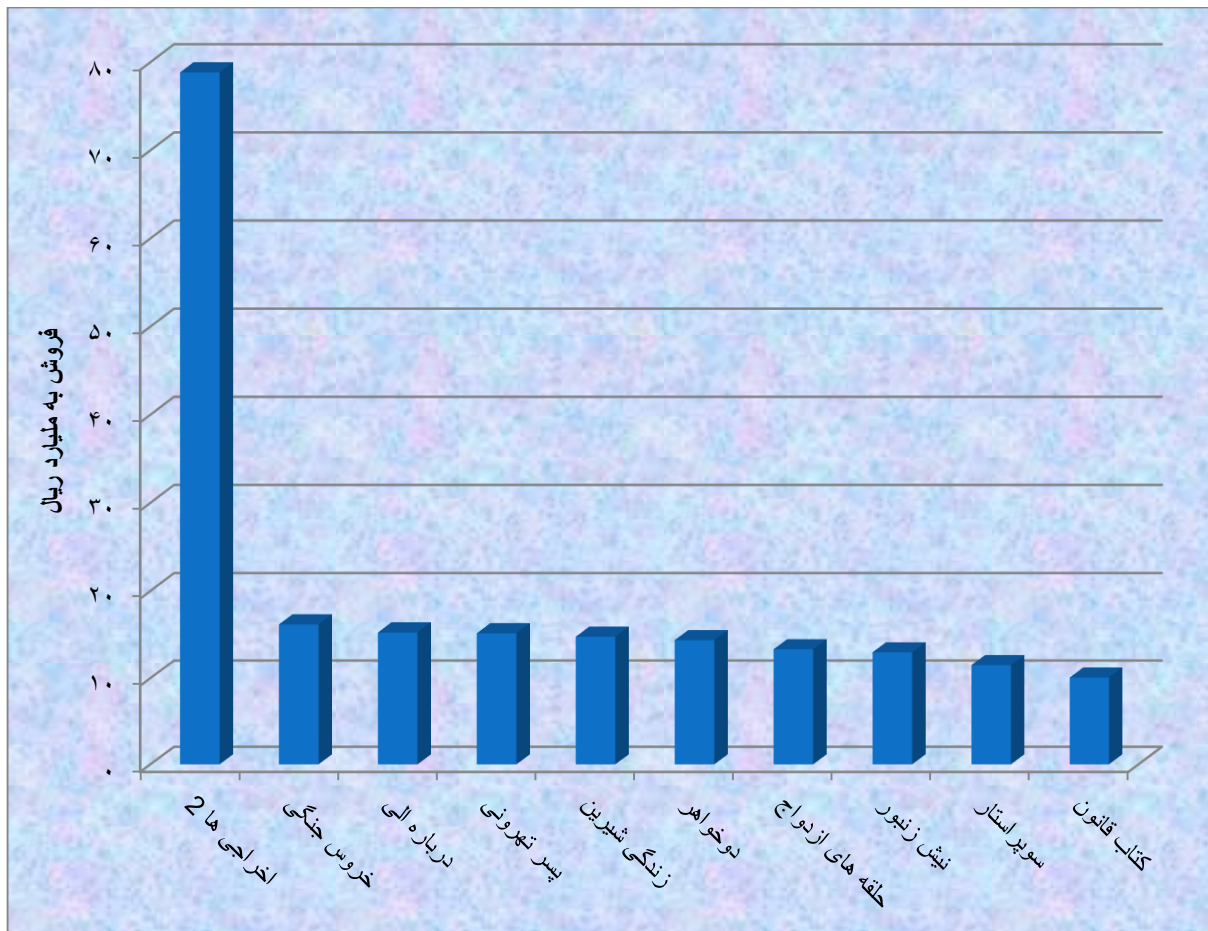
ردیف	نام فیلم	محصول کشور	تعداد تماشاچی	قیمت بلیت (به ریال)	میزان فروش (به ریال)
۱	کینه ۲	آمریکا	۱۰,۷۸۵	۲۲,۵۰۰	۲۶۹,۲۲۵,۰۰۰
۲	ضربه مرگ	آلمان	۱,۸۷۶	۱۰,۰۰۰	۱۸,۷۶۰,۰۰۰
۳	در دره الاه	آمریکا	۸۲۲	۲۶,۲۷۷	۲۱,۰۸۵,۰۰۰
۴	شهر مرزی	آمریکا - انگلستان	۲۲۵	۲۷,۲۹۷	۶,۵۵۰,۰۰۰
۵	مرد حصیری	آمریکا - آلمان	۱۷۰	۱۰,۰۰۰	۱,۷۰۰,۰۰۰
۶	گوانتانامو	انگلستان	۱۶۹	۲۷,۵۰۰	۴,۴۱۵,۰۰۰
۷	ماجراهای بولک و لولک	لهستان	۱۵۷	۱۰,۰۰۰	۱,۵۷۰,۰۰۰
۸	نیمه روشن	آلمان - انگلستان	۱۴۷	۱۰,۰۰۰	۱,۴۷۰,۰۰۰
۹	زندگی دوم	پرتغال	۱۲۰	۱۰,۰۰۰	۱,۲۰۰,۰۰۰
۱۰	نبرد ازدها	کره - آمریکا	۹۵	۱۰,۰۰۰	۹۵۰,۰۰۰
۱۱	شکوفه های گیلان	فرانسه - آلمان	۵۹	۲۵,۰۰۰	۱,۴۷۵,۰۰۰
۱۲	پینوکیو	ایتالیا - فرانسه - آلمان	۵۰	۱۰,۰۰۰	۵۰۰,۰۰۰
۱۳	مارادونا	ایتالیا - آرژانتین	۱۵	۲,۵۰۰	۳۷,۵۰۰

جدول شماره ۴: ده فیلم پرفروش ایرانی اکران شده در سینماهای کشور سال ۱۳۸۸

ردیف	نام فیلم	ژانر	تعداد تماشاچی	قیمت بلیت (به ریال)	میزان فروش (به ریال)
۱	اخراجی ها ۲	دفاع مقدس - کمدی	۵,۳۲۸,۲۹۷	۱۴,۱۲۶	۷۸,۸۴۱,۴۶۷,۰۰۰
۲	خروس جنگی	اجتماعی - کمدی	۱,۰۳۵,۱۶۴	۱۵,۰۱۶	۱۶,۲۰۲,۶۱۲,۵۰۰
۳	درباره الی	اجتماعی - درام	۸۷۸,۷۴۰	۱۵,۷۲۵	۱۵,۲۸۵,۱۹۵,۰۰۰
۴	پسر تهرونی	کمدی	۸۴۸,۴۷۹	۱۶,۲۴۲	۱۵,۱۹۸,۵۲۴,۵۰۰
۵	زندگی شیرین	کمدی	۹۶۵,۴۵۱	۱۴,۷۳۷	۱۴,۸۰۴,۱۶۳,۰۰۰
۶	دوخواهر	اجتماعی - کمدی	۸۳۱,۳۰۰	۱۵,۵۷۰	۱۴,۴۰۴,۶۱۴,۷۵۰
۷	حلقه های ازدواج	کمدی	۸۳۸,۴۱۹	۱۶,۲۱۹	۱۳,۳۴۶,۸۹۶,۹۰۰
۸	نیش زنبور	اجتماعی - کمدی	۷۲۸,۹۳۸	۱۶,۲۹۵	۱۲,۹۸۹,۸۲۲,۵۰۰
۹	سوپر استار	اجتماعی - درام	۶۸۲,۵۲۹	۱۴,۵۰۵	۱۱,۵۰۹,۱۴۷,۵۰۰
۱۰	کتاب قانون	اجتماعی - عشقی	۴۹۵,۳۸۷	۱۷,۸۵۸	۱۰,۰۶۹,۶۷۶,۵۰۰

نمودار شماره ۲: پرفروش ترین فیلم های ایرانی اکران شده در سینماهای کشور سال

۱۳۸۸

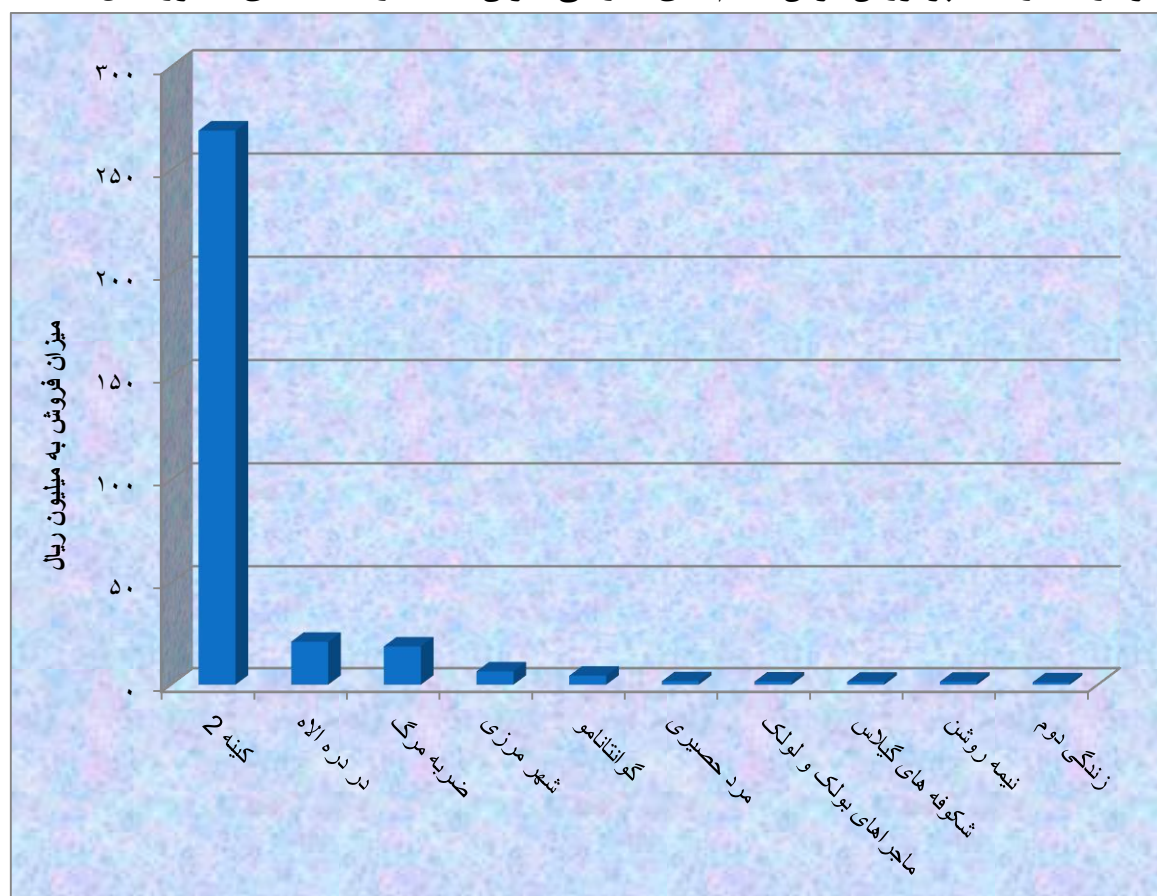


جدول شماره ۵ : ده فیلم پرفروش خارجی اکران شده در سینماهای کشور سال

۱۳۸۸

ردیف	نام فیلم	محصول کشور	تعداد تماشاچی	قیمت بلیت (به ریال)	میزان فروش (به ریال)
۱	کینه ۲	آمریکا	۱۰۷۸۵	۲۲,۵۰۰	۲۶۹۲۲۵۰۰۰
۲	در دره الاه	آمریکا	۸۲۲	۲۶,۲۷۷	۲۱۰۸۵۰۰۰
۳	ضربه مرگ	آلمان	۱۸۷۶	۱۰,۰۰۰	۱۸۷۶۰۰۰۰
۴	شهر مرزی	آمریکا - انگلستان	۲۲۵	۲۷,۲۹۷	۶۵۵۰۰۰۰
۵	گوانتانامو	انگلستان	۱۶۹	۲۷,۵۰۰	۴۴۱۵۰۰۰
۶	مرد حصیری	آمریکا - آلمان	۱۷۰	۱۰,۰۰۰	۱۷۰۰۰۰۰
۷	ماجرای بولک و لولک	لهستان	۱۵۷	۱۰,۰۰۰	۱۵۷۰۰۰۰
۸	شکوفه های گیلان	فرانسه - آلمان	۵۹	۲۵,۰۰۰	۱۴۷۵۰۰۰
۹	نیمه روشن	آلمان - انگلستان	۱۴۷	۱۰,۰۰۰	۱۴۷۰۰۰۰
۱۰	زندگی دوم	پرتغال	۱۲۰	۱۰,۰۰۰	۱۲۰۰۰۰۰

نمودار شماره ۳ : پرفروش ترین فیلم های خارجی اکران شده در سینماهای کشور سال ۱۳۸۸



جدول شماره ۶: ده استان برتر از نظر جذب تماشاگر به سینما سال ۱۳۸۸

ردیف	استان	تعداد سینما	تعداد سالن	تعداد صندلی	تعداد فیلم	تعداد تماشاگر	متوسط قیمت بلیت (به ریال)	میزان فروش (به ریال)
۱	تهران	۵۳	۹۸	۳۷,۷۳۱	۱۲۷	۸,۱۸۶,۲۲۳	۲۰,۹۲۴	۱۷۱,۲۸۹,۰۵۰,۰۰۰
۲	خراسان رضوی	۱۱	۱۹	۷,۳۹۲	۶۳	۱,۶۹۷,۹۲۰	۱۰,۶۰۴	۱۸,۰۰۴,۶۳۱,۰۰۰
۳	اصفهان	۹	۱۲	۵,۵۱۵	۴۷	۱,۴۱۱,۸۶۳	۱۷,۱۸۷	۲۴,۲۶۵,۶۸۸,۵۰۰
۴	فارس	۱۰	۱۰	۷,۰۹۳	۷۶	۹۱۱,۳۴۹	۱۲,۵۵۸	۱۱,۴۴۴,۴۷۲,۰۰۰
۵	مازندران	۹	۱۰	۴,۴۸۳	۵۷	۹۰۷,۷۹۴	۱۱,۲۰۲	۱۰,۱۶۹,۰۲۹,۵۰۰
۶	البرز	۳	۶	۱,۸۶۹	۳۳	۷۸۰,۲۵۹	۱۷,۷۹۳	۱۳,۸۸۳,۰۲۸,۰۰۰
۷	گیلان	۹	۱۰	۴,۹۳۴	۵۷	۶۰۶,۶۹۲	۱۴,۵۳۶	۸,۸۱۸,۶۳۸,۰۰۰
۸	خوزستان	۱۱	۱۳	۵,۸۶۸	۴۹	۵۱۷,۱۸۲	۱۴,۹۴۳	۷,۷۲۸,۴۲۱,۵۰۰
۹	آذربایجان شرقی	۸	۹	۴,۷۶۵	۶۰	۳۸۵,۶۸۷	۹,۰۶۶	۳,۴۹۶,۷۶۰,۰۰۰
۱۰	قم	۲	۲	۱,۰۲۰	۳۰	۳۸۰,۰۶۵	۱۰,۱۲۸	۳,۸۴۹,۳۴۵,۰۰۰

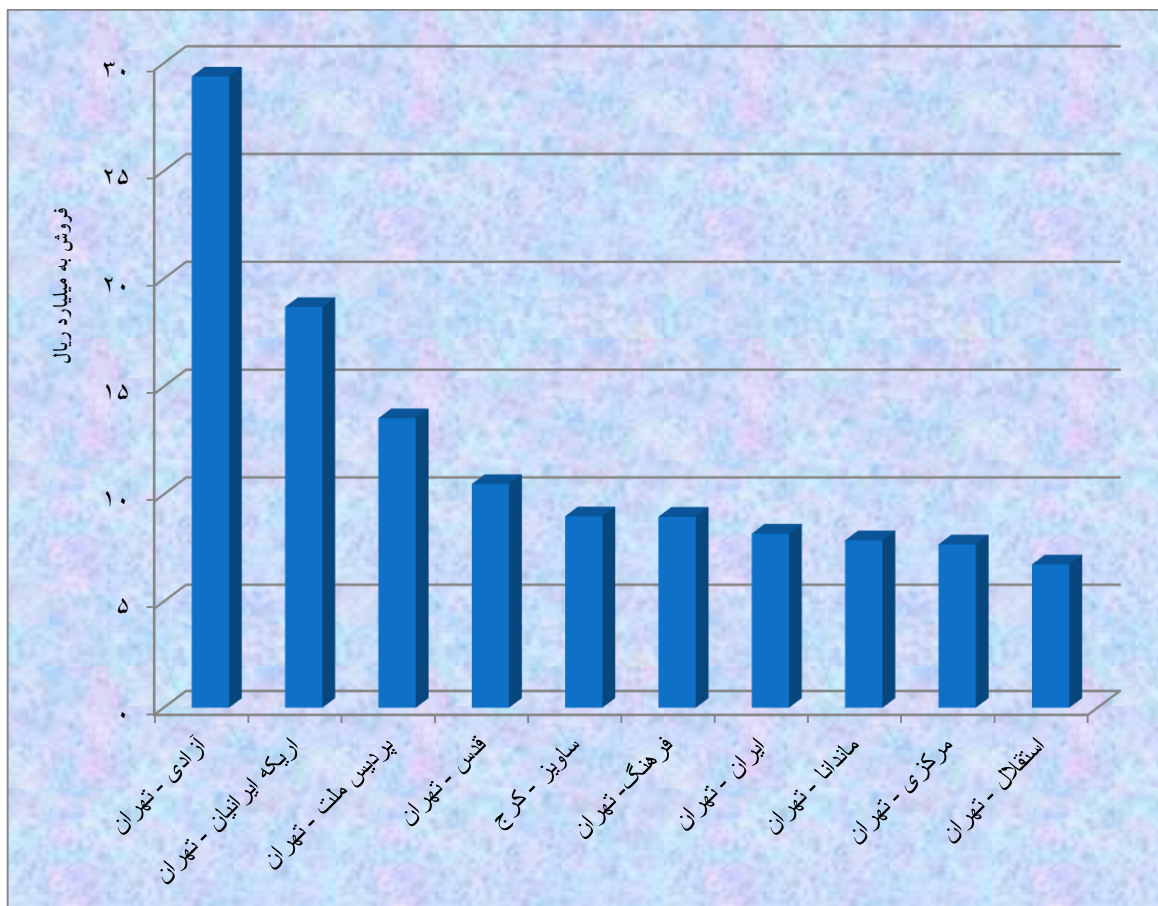
جدول شماره ۷: ده استان برتر از نظر میزان کارائی سینماها سال ۱۳۸۸

ردیف	استان	تعداد سینما	تعداد سالن	تعداد صندلی	تعداد تماشاگر	میزان فروش (به ریال)	کارائی
۱	البرز	۳	۶	۱,۸۶۹	۷۸۰,۲۵۹	۱۳,۸۸۳,۰۲۸,۰۰۰	۴۱۷
۲	قم	۲	۲	۱,۰۲۰	۳۸۰,۰۶۵	۳,۸۴۹,۳۴۵,۰۰۰	۳۷۳
۳	اصفهان	۹	۱۲	۵,۵۱۵	۱,۴۱۱,۸۶۳	۲۴,۲۶۵,۶۸۸,۵۰۰	۲۵۶
۴	مرکزی	۲	۳	۱,۰۵۰	۲۶۲,۲۴۴	۲,۸۵۵,۴۰۰,۰۰۰	۲۵۰
۵	هرمزگان	۳	۳	۷۸۷	۱۸۵,۷۲۰	۲,۳۹۸,۷۶۲,۵۰۰	۲۳۶
۶	قزوین	۲	۲	۸۴۵	۱۹۶,۸۱۹	۲,۱۸۸,۹۸۶,۰۰۰	۲۳۳
۷	خراسان رضوی	۱۱	۱۹	۷,۳۹۲	۱,۶۹۷,۹۲۰	۱۸,۰۰۴,۶۳۱,۰۰۰	۲۳۰
۸	تهران	۵۳	۹۸	۳۷,۷۳۱	۸,۱۸۶,۲۲۳	۱۷۱,۲۸۹,۰۵۰,۰۰۰	۲۱۷
۹	مازندران	۹	۱۰	۴,۴۸۳	۹۰۷,۷۹۴	۱۰,۱۶۹,۰۲۹,۵۰۰	۲۰۲
۱۰	همدان	۴	۵	۱,۵۲۶	۲۵۵,۶۵۷	۲,۹۵۱,۳۶۲,۰۰۰	۱۶۸

جدول شماره ۸ : سینماهای پرفروش کشور سال ۱۳۸۸

ردیف	نام شهر	نام سینما	تعداد سالن	تعداد صندلی	تعداد تماشاگر	متوسط قیمت بلیت (به ریال)	میزان فروش (به ریال)
۱	تهران	آزادی	۵	۱،۰۰۲	۱،۱۱۳،۳۴۶	۲۶،۳۹۱	۲۹،۳۸۲،۵۴۵،۰۰۰
۲	تهران	اریکه ایرانیان	۴	۱،۳۳۸	۷۳۷،۰۸۱	۲۵،۳۶۰	۱۸،۶۹۲،۵۷۰،۰۰۰
۳	تهران	پردیس ملت	۴	۱،۱۲۰	۴۶۹،۰۴۲	۲۸،۸۵۶	۱۳،۵۳۴،۸۰۰،۰۰۰
۴	اصفهان	قدس	۲	۹۵۰	۵۴۵،۰۴۶	۱۹،۲۳۴	۱۰،۴۸۳،۴۱۰،۰۰۰
۵	کرج	ساویز	۳	۶۹۶	۳۹۲،۸۷۴	۲۲،۸۶۹	۸،۹۸۴،۴۴۰،۰۰۰
۶	تهران	فرهنگ	۲	۶۵۳	۴۲۴،۶۱۶	۲۱،۱۱۴	۸،۹۶۵،۵۳۵،۰۰۰
۷	تهران	ایران	۳	۸۴۳	۳۸۴،۷۶۲	۲۱،۲۶۹	۸،۱۸۳،۴۳۵،۰۰۰
۸	تهران	ماندانا	۳	۷۸۰	۳۶۰،۷۲۵	۲۱،۸۱۵	۷،۸۶۹،۳۶۵،۰۰۰
۹	تهران	مرکزی	۵	۲،۰۹۹	۳۶۸،۰۷۰	۲۰،۸۶۹	۷،۶۸۱،۳۰۰،۰۰۰
۱۰	تهران	استقلال	۱	۵۰۰	۳۰۶،۶۷۳	۲۲،۰۰۱	۶،۷۴۷،۲۰۵،۰۰۰

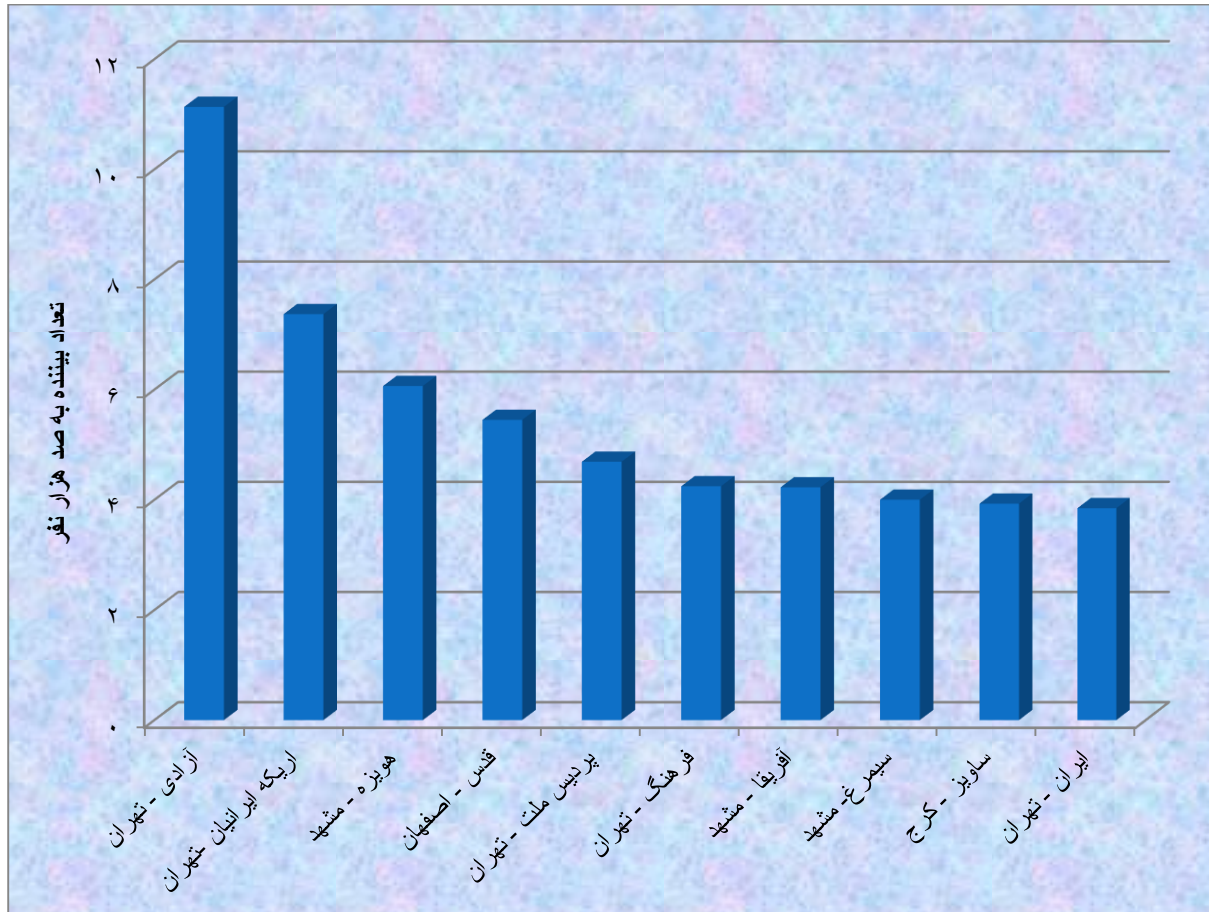
نمودار شماره ۴ : پرفروش ترین سینماهای کشور سال ۱۳۸۸



جدول شماره ۹: سینماهای پرتماشگر کشور سال ۱۳۸۸

ردیف	نام شهر	نام سینما	تعداد سالن	تعداد صندلی	تعداد تماشاگر	متوسط قیمت بلیت (به ریال)	میزان فروش (به ریال)
۱	تهران	آزادی	۵	۱,۰۰۲	۱,۱۱۳,۳۴۶	۲۶,۳۹۱	۲۹,۳۸۲,۵۴۵,۰۰۰
۲	تهران	اریکه ایرانیان	۴	۱,۳۳۸	۷۳۷,۰۸۱	۲۵,۳۶۰	۱۸,۶۹۲,۵۷۰,۰۰۰
۳	مشهد	هویزه	۳	۱,۶۸۵	۶۰۶,۵۵۸	۱۰,۶۶۴	۶,۴۶۸,۴۸۵,۰۰۰
۴	اصفهان	قدس	۲	۹۵۰	۵۴۵,۰۴۶	۱۹,۲۳۴	۱۰,۴۸۳,۴۱۰,۰۰۰
۵	تهران	پردیس ملت	۴	۱,۱۲۰	۴۶۹,۰۴۲	۲۸,۸۵۶	۱۳,۵۳۴,۸۰۰,۰۰۰
۶	تهران	فرهنگ	۲	۶۵۳	۴۲۴,۶۱۶	۲۱,۱۱۴	۸,۹۶۵,۵۳۵,۰۰۰
۷	مشهد	افریقا	۱	۱,۰۰۰	۴۲۲,۶۶۶	۱۱,۰۱۴	۴,۶۵۵,۲۲۷,۰۰۰
۸	مشهد	سیمرغ	۵	۱,۳۳۳	۴۰۰,۰۸۰	۱۰,۷۹۷	۴,۳۱۹,۷۸۵,۰۰۰
۹	کرج	ساویز	۳	۶۹۶	۳۹۲,۸۷۴	۲۲,۸۶۹	۸,۹۸۴,۴۴۰,۰۰۰
۱۰	تهران	ایران	۳	۸۴۳	۳۸۴,۷۶۲	۲۱,۲۶۹	۸,۱۸۳,۴۳۵,۰۰۰

نمودار شماره ۵: پربیننده ترین سینماهای کشور سال ۱۳۸۸



جدول شماره ۱۰: ده سینمای برتر از نظر میزان کارائی سینماها سال ۱۳۸۸

ردیف	استان	شهر	نام سینما	تعداد سالن	تعداد صندلی	تعداد تماشاگر	میزان فروش (به ریال)	کارائی
۱	تهران	تهران	آزادی	۵	۱،۱۰۲	۱،۱۱۳،۳۴۶	۲۹،۳۸۲،۵۴۵،۰۰۰	۱۰۱۰
۲	قم	قم	تربیت	۱	۴۵۰	۳۲۸،۳۸۰	۳،۳۳۲،۴۹۵،۰۰۰	۷۳۰
۳	تهران	تهران	فرهنگ	۲	۶۵۳	۴۲۴،۶۱۶	۸،۹۶۵،۵۳۵،۰۰۰	۶۵۰
۴	تهران	تهران	استقلال	۱	۵۰۰	۳۰۶،۶۷۳	۶،۷۴۷،۲۰۵،۰۰۰	۶۱۳
۵	خراسان رضوی	مشهد	پیروزی	۱	۲۲۰	۱۲۹،۳۲۸	۱،۳۶۵،۸۷۲،۰۰۰	۵۸۸
۶	اصفهان	اصفهان	قدس	۲	۹۵۰	۵۴۵،۰۴۶	۱۰،۴۸۳،۴۱۰،۰۰۰	۵۷۴
۷	البرز	کرج	ساویز	۳	۶۹۶	۳۹۲،۸۷۴	۸،۹۸۴،۴۴۰،۰۰۰	۵۶۴
۸	تهران	تهران	اریکه ایرانیان	۴	۱،۳۳۸	۷۳۷،۰۸۱	۱۸،۶۹۲،۵۷۰،۰۰۰	۵۵۱
۹	البرز	فردیس	فردیس	۱	۳۲۸	۱۷۳،۳۷۵	۲،۳۱۴،۸۷۸،۰۰۰	۵۲۹
۱۰	همدان	همدان	قدس	۲	۴۴۰	۲۰۹،۰۷۷	۲،۵۲۹،۵۱۰،۰۰۰	۴۷۵

۱. استان آذربایجان شرقی

استان آذربایجان شرقی با حدود ۳،۶۰۳،۴۵۶ جمعیت دارای ۸ سینما و ۹ سالن فعال با ظرفیت ۴۷۶۵ صندلی می‌باشد.

جدول شماره ۱۱: وضعیت فروش سینماهای استان آذربایجان شرقی سال ۱۳۸۸

تعداد سینما	تعداد سالن	تعداد صندلی	تعداد تماشاگر	متوسط قیمت بلیت (به ریال)	میزان فروش (به ریال)
۸	۹	۴،۷۶۵	۳۸۵،۶۸۷	۹۰۶۶	۳،۴۹۶،۷۶۰،۰۰۰

جدول شماره ۱۲: عملکرد فروش فیلم در استان آذربایجان شرقی سال ۱۳۸۸

فیلم	تعداد فیلم	تعداد تماشاگر	متوسط قیمت بلیت (به ریال)	میزان فروش (به ریال)
ایرانی	۵۴	۳۸۵،۶۸۷	۹،۰۶۶	۳،۴۹۶،۷۶۰،۰۰۰
خارجی	-	-	-	-

جدول شماره ۱۳: پر فروشترین فیلم‌های اکران شده در استان آذربایجان شرقی سال ۱۳۸۸

نام فیلم	محصول	تعداد تماشاگر	متوسط قیمت بلیت (به ریال)	میزان فروش (به ریال)
اخراجی‌ها ۲	ایران	۱۱۱،۴۱۵	۹،۵۲۶	۱،۰۶۱،۳۴۸،۰۰۰
حلقه‌های ازدواج	ایران	۲۳،۳۰۴	۱۰،۲۸۲	۲۳۹،۶۱۰،۰۰۰
زندگی شیرین	ایران	۲۸،۵۱۶	۸،۱۷۳	۲۳۳،۰۶۳،۰۰۰

جدول شماره ۱۴: سینماهای استان آذربایجان شرقی سال ۱۳۸۸

ردیف	نام شهر	نام سینما	تعداد سالن	تعداد صندلی	تعداد تماشاگر	متوسط قیمت بلیت (به ریال)	میزان فروش (به ریال)
۱	تبریز	انقلاب	۱	۵۰۰	۲۷،۱۵۰	۸،۰۰۰	۲۱۷،۲۰۰،۰۰۰
۲	تبریز	بیست و نه بهمن	۲	۱،۲۴۱	۲۳۰،۳۵۰	۹،۷۶۲	۲،۲۴۸،۷۰۰،۰۰۰
۳	تبریز	فرهنگیان	۱	۳۲۰	۷،۲۶۰	۸،۰۰۰	۵۸،۰۸۰،۰۰۰
۴	تبریز	فلسطین	۱	۵۷۰	۷۲،۰۵۱	۸،۰۰۰	۵۷۶،۴۰۸،۰۰۰
۵	تبریز	قدس	۱	۷۹۰	۲۷،۶۵۰	۸،۰۰۰	۲۲۱،۲۰۰،۰۰۰
۶	تبریز	ناجی	۱	۳۸۰	۳،۵۹۶	۱۵،۰۰۰	۵۳،۹۴۰،۰۰۰
۷	مراغه	ارشاد	۱	۵۶۴	۷،۲۷۵	۷،۹۰۹	۵۷،۵۴۰،۰۰۰
۸	میانه	عصر جدید	۱	۴۰۰	۱۰،۳۵۵	۶،۱۵۱	۶۳،۶۹۲،۰۰۰
		جمع	۹	۴،۷۶۵	۳۸۵،۶۸۷	-	۳،۴۹۶،۷۶۰،۰۰۰

۲. استان آذربایجان غربی

استان آذربایجان غربی با حدود ۲,۸۷۳,۴۵۹ جمعیت دارای ۷ سینمای فعال با ظرفیت ۴۳۱۲ صندلی می‌باشد.

جدول شماره ۱۵: وضعیت فروش سینماهای استان آذربایجان غربی سال ۱۳۸۸

تعداد سینما	تعداد سالن	تعداد صندلی	تعداد تماشاگر	متوسط قیمت بلیت (به ریال)	میزان فروش (به ریال)
۷	۷	۴,۳۱۲	۱۶۷,۱۹۹	۱۴,۲۹۴	۲,۳۸۹,۸۹۷,۰۰۰

جدول شماره ۱۶: عملکرد فروش فیلم در استان آذربایجان غربی سال ۱۳۸۸

فیلم	تعداد فیلم	تعداد تماشاگر	متوسط قیمت بلیت (به ریال)	میزان فروش (به ریال)
ایرانی	۶۳	۱۶۷,۱۹۹	۱۴,۲۹۴	۲,۳۸۹,۸۹۷,۰۰۰
خارجی	-	-	-	-

جدول شماره ۱۷: پر فروشترین فیلم‌های اکران شده در استان آذربایجان غربی سال ۱۳۸۸

نام فیلم	محصول	تعداد تماشاگر	متوسط قیمت بلیت (به ریال)	میزان فروش (به ریال)
اخراجی‌ها ۲	ایران	۵۹,۰۷۵	۱۴,۷۹۰	۸۷۳,۷۳۶,۰۰۰
خروس جنگی	ایران	۱۱,۳۴۸	۱۴,۷۶۴	۱۶۷,۵۴۴,۰۰۰
نیش زنبور	ایران	۸,۲۴۲	۱۴,۸۸۴	۱۲۲,۶۷۵,۰۰۰

جدول شماره ۱۸: سینماهای استان آذربایجان غربی سال ۱۳۸۸

ردیف	نام شهر	نام سینما	تعداد سالن	تعداد صندلی	تعداد تماشاگر	متوسط قیمت بلیت (به ریال)	میزان فروش (به ریال)
۱	ارومیه	آزادی	۱	۷۹۷	۱۳,۳۳۶	۱۲,۹۳۵	۱۷۲,۵۰۶,۰۰۰
۲	ارومیه	انقلاب	۱	۵۳۰	۸۹,۳۴۳	۱۴,۹۹۸	۱,۳۴۰,۰۰۵,۰۰۰
۳	ارومیه	ایران	۱	۷۸۰	۵۳,۷۰۸	۱۴,۵۳۹	۷۸۰,۸۸۷,۰۰۰
۴	خوی	انقلاب - آسیا	۱	۵۳۰	۳,۲۶۸	۹,۹۶۱	۳۲,۵۵۲,۰۰۰
۵	خوی	قدس - ایران	۱	۳۸۰	۹۴۵	۹,۱۷۷	۸,۶۷۲,۰۰۰
۶	سلماس	سعدی	۱	۶۹۵	۱,۴۵۸	۹,۳۲۸	۱۳,۶۰۰,۰۰۰
۷	تربیت	مهاباد	۱	۶۰۰	۵,۱۴۱	۸,۱۰۶	۴۱,۶۷۵,۰۰۰
	جمع		۷	۴,۳۱۲	۱۶۷,۱۹۹	-	۲,۳۸۹,۸۹۷,۰۰۰

۳. استان اردبیل

استان اردبیل با حدود ۱،۲۲۸،۱۵۵ جمعیت دارای ۲ سینمای فعال با ظرفیت ۱۱۴۰ صندلی می باشد.

جدول شماره ۱۹: وضعیت فروش سینماهای استان اردبیل سال ۱۳۸۸

تعداد سینما	تعداد سالن	تعداد صندلی	تعداد تماشاگر	متوسط قیمت بلیت (به ریال)	میزان فروش (به ریال)
۲	۲	۱،۱۴۰	۸۰،۴۰۲	۱۱،۵۲۹	۹۲۶،۹۶۵،۷۵۰

جدول شماره ۲۰: عملکرد فروش فیلم در استان اردبیل سال ۱۳۸۸

فیلم	تعداد فیلم	تعداد تماشاگر	متوسط قیمت بلیت (به ریال)	میزان فروش (به ریال)
ایرانی	۳۶	۸۰،۴۰۲	۱۱،۵۲۹	۹۲۶،۹۶۵،۷۵۰
خارجی	۰	۰	-	۰

جدول شماره ۲۱: پر فروشترین فیلم های اکران شده در استان اردبیل سال ۱۳۸۸

نام فیلم	محصول	تعداد تماشاگر	متوسط قیمت بلیت (به ریال)	میزان فروش (به ریال)
اخراجی ها ۲	ایران	۳۴،۰۵۲	۱۱،۴۲۱	۳۸۸،۹۰۴،۰۰۰
حلقه های ازدواج	ایران	۴،۹۰۴	۱۲،۰۰۰	۵۸،۸۴۸،۰۰۰
خروس جنگی	ایران	۴،۷۸۱	۱۲،۰۰۰	۵۷،۳۷۲،۰۰۰

جدول شماره ۲۲: سینماهای استان اردبیل سال ۱۳۸۸

ردیف	نام شهر	نام سینما	تعداد سالن	تعداد صندلی	تعداد تماشاگر	متوسط قیمت بلیت (به ریال)	میزان فروش (به ریال)
۱	اردبیل	انقلاب	۱	۵۴۹	۶۵,۳۴۳	۱۱,۶۹۳	۷۶۴,۰۸۶,۰۰۰
۲	اردبیل	قدس	۱	۵۹۱	۱۵,۰۵۹	۱۰,۸۱۶	۱۶۲,۸۷۹,۷۵۰
	جمع		۲	۱,۱۴۰	۸۰,۴۰۲	-	۹۲۶,۹۶۵,۷۵۰

۴. استان اصفهان

استان اصفهان با حدود ۴،۵۵۹،۲۵۶ جمعیت دارای ۹ سینمای و ۱۲ سالن فعال با ظرفیت ۵۵۱۵ صندلی می باشد.

جدول شماره ۲۳: وضعیت فروش سینماهای استان اصفهان سال ۱۳۸۸

تعداد سینما	تعداد سالن	تعداد صندلی	تعداد تماشاگر	متوسط قیمت بلیت (به ریال)	میزان فروش (به ریال)
۹	۱۲	۵،۵۱۵	۱،۴۱۱،۸۶۳	۱۷،۱۸۷	۲۴،۲۶۵،۶۸۸،۵۰۰

جدول شماره ۲۴: عملکرد فروش فیلم در استان اصفهان سال ۱۳۸۸

فیلم	تعداد فیلم	تعداد تماشاگر	متوسط قیمت بلیت (به ریال)	میزان فروش (به ریال)
ایرانی	۵۴	۱،۴۱۱،۸۶۳	۱۷،۱۸۷	۲۴،۲۶۵،۶۸۸،۵۰۰
خارجی	۰	۰	-	۰

جدول شماره ۲۵: پر فروشترین فیلم های اکران شده در استان اصفهان سال ۱۳۸۸

نام فیلم	محصول	تعداد تماشاگر	متوسط قیمت بلیت (به ریال)	میزان فروش (به ریال)
اخراجی ها ۲	ایران	۳۷۳،۸۲۴	۱۵،۹۱۴	۵،۹۴۹،۱۶۰،۰۰۰
آقای هفت رنگ	ایران	۱۶۸،۴۳۶	۱۹،۵۷۰	۳،۲۹۶،۳۰۰،۰۰۰
زندگی شیرین	ایران	۱۱۵،۴۴۱	۱۷،۶۰۶	۲،۰۳۲،۴۸۹،۰۰۰

جدول شماره ۲۶: سینماهای استان اصفهان سال ۱۳۸۸

ردیف	نام شهر	نام سینما	تعداد سالن	تعداد صندلی	تعداد تماشاگر	متوسط قیمت بلیت (به ریال)	میزان فروش (به ریال)
۱	اصفهان	آفریقا - ساحل	۱	۶۲۶	۲۰۱.۰۲۴	۱۷.۷۶۹	۳.۵۷۱.۹۰۰.۰۰۰
۲	اصفهان	ایران	۱	۸۷۰	۱۳۵.۷۱۵	۱۷.۳۶۲	۲.۳۵۶.۲۸۵.۰۰۰
۳	اصفهان	چهارباغ	۱	۴۶۰	۴۷.۱۶۹	۱۶.۸۶۵	۷۹۵.۵۱۰.۰۰۰
۴	اصفهان	سپاهان	۱	۷۴۰	۲۳۴.۸۶۵	۱۶.۶۲۳	۳.۹۰۴.۲۰۰.۰۰۰
۵	اصفهان	فلسطین	۱	۷۱۵	۴۳.۴۱۱	۱۴.۰۶۰	۶۱۰.۳۸۰.۰۰۰
۶	اصفهان	قدس	۲	۹۵۰	۵۴۵.۰۴۶	۱۹.۲۳۴	۱۰.۴۸۳.۴۱۰.۰۰۰
۷	خمینی شهر	فرهنگ	۱	۱۸۰	۳۴.۵۱۳	۱۰.۷۸۸	۳۷۲.۳۳۳.۵۰۰
۸	شاهین شهر	یاسمن	۱	۳۲۰	۳۳.۷۸۰	۸,۰۰۰	۲۷۰.۲۴۰.۰۰۰
۹	کاشان	بهمن	۳	۶۵۴	۱۳۶.۳۴۰	۱۳.۹۴۶	۱.۹۰۱.۴۳۰.۰۰۰
	جمع		۱۲	۵.۵۱۵	۱.۴۱۱.۸۶۳	-	۲۴.۲۶۵.۶۸۸.۵۰۰

۵. استان البرز

استان البرز با حدود ۲,۰۵۳,۲۳۳ جمعیت دارای ۳ سینما و ۶ سالن فعال با ظرفیت ۱۸۶۹ صندلی می‌باشد.

جدول شماره ۲۷: وضعیت فروش سینماهای استان البرز سال ۱۳۸۸

تعداد سینما	تعداد سالن	تعداد صندلی	تعداد تماشاگر	متوسط قیمت بلیت (به ریال)	میزان فروش (به ریال)
۳	۶	۱,۸۶۹	۷۸۰,۲۵۹	۱۷,۷۹۳	۱۳,۸۸۳,۰۲۸,۰۰۰

جدول شماره ۲۸: عملکرد فروش فیلم در استان البرز سال ۱۳۸۸

فیلم	تعداد فیلم	تعداد تماشاگر	متوسط قیمت بلیت (به ریال)	میزان فروش (به ریال)
ایرانی	۳۷	۷۸۰,۲۵۹	۱۷,۷۹۳	۱۳,۸۸۳,۰۲۸,۰۰۰
خارجی	۰	۰	-	۰

جدول شماره ۲۹: پر فروشترین فیلم‌های اکران شده در استان البرز سال ۱۳۸۸

نام فیلم	محصول	تعداد تماشاگر	متوسط قیمت بلیت (به ریال)	میزان فروش (به ریال)
اخراجی‌ها ۲	ایران	۲۹۹,۸۹۵	۱۵,۴۱۱	۴,۶۲۱,۵۳۵,۰۰۰
خروس جنگی	ایران	۵۶,۹۱۶	۱۸,۳۳۵	۱,۰۴۳,۵۷۰,۰۰۰
حلقه‌های ازدواج	ایران	۴۵,۰۳۸	۱۸,۸۰۸	۸۴۷,۰۸۰,۰۰۰

جدول شماره ۳۰: سینماهای استان البرز سال ۱۳۸۸

ردیف	نام شهر	نام سینما	تعداد سالن	تعداد صندلی	تعداد تماشاگر	متوسط قیمت بلیت (به ریال)	میزان فروش (به ریال)
۱	فردیس	فردیس	۱	۳۲۸	۱۷۳،۳۷۵	۱۳،۳۵۲	۲،۳۱۴،۸۷۸،۰۰۰
۲	کرج	ساویز	۳	۶۹۶	۳۹۲،۸۷۴	۲۲،۸۶۹	۸،۹۸۴،۴۴۰،۰۰۰
۳	کرج	هجرت	۲	۸۴۵	۲۱۴،۰۱۰	۱۲،۰۷۳	۲،۵۸۳،۷۱۰،۰۰۰
	جمع		۶	۱،۸۶۹	۷۸۰،۲۵۹	-	۱۳،۸۸۳،۰۲۸،۰۰۰

۶. استان ایلام

استان ایلام با حدود ۵۴۵،۷۸۷ جمعیت دارای ۱ سینمای فعال با ظرفیت ۴۷۴ صندلی می باشد.

جدول شماره ۳۱: وضعیت فروش سینماهای استان ایلام سال ۱۳۸۸

تعداد سینما	تعداد سالن	تعداد صندلی	تعداد تماشاگر	متوسط قیمت بلیت (به ریال)	میزان فروش (به ریال)
۱	۱	۴۷۴	۲۵،۴۹۸	۸۶۴۹	۲۲۰،۵۴۰،۰۰۰

جدول شماره ۳۲: عملکرد فروش فیلم در استان ایلام سال ۱۳۸۸

فیلم	تعداد فیلم	تعداد تماشاگر	متوسط قیمت بلیت (به ریال)	میزان فروش (به ریال)
ایرانی	۳۱	۲۵،۴۹۸	۸،۶۴۹	۲۲۰،۵۴۰،۰۰۰
خارجی	۰	۰	-	۰

جدول شماره ۳۳: پر فروشترین فیلم های اکران شده در استان ایلام سال ۱۳۸۸

نام فیلم	محصول	تعداد تماشاگر	متوسط قیمت بلیت (به ریال)	میزان فروش (به ریال)
اخراجی ها ۲	ایران	۱۴،۷۸۹	۸،۵۴۱	۱۲۶،۳۱۰،۰۰۰
خروس جنگی	ایران	۹۵۵	۹،۰۶۸	۸،۶۶۰،۰۰۰
درباره الی	ایران	۶۴۷	۹،۱۹۶	۵،۹۵۰،۰۰۰

جدول شماره ۳۴: سینماهای استان ایلام سال ۱۳۸۸

ردیف	نام شهر	نام سینما	تعداد سالن	تعداد صندلی	تعداد تماشاگر	متوسط قیمت بلیت (به ریال)	میزان فروش (به ریال)
۱	ایلام	قدس	۱	۴۷۴	۲۵،۴۹۸	۸،۶۴۹	۲۲۰،۵۴۰،۰۰۰
	جمع		۱	۴۷۴	۲۵،۴۹۸	-	۲۲۰،۵۴۰،۰۰۰

۷. استان بوشهر

استان بوشهر با حدود ۸۸۶،۲۶۷ جمعیت دارای ۲ سینما و ۳ سالن فعال با ظرفیت ۹۶۱ صندلی می‌باشد.

جدول شماره ۳۵: وضعیت فروش سینماهای استان بوشهر سال ۱۳۸۸

تعداد سینما	تعداد سالن	تعداد صندلی	تعداد تماشاگر	متوسط قیمت بلیت (به ریال)	میزان فروش (به ریال)
۲	۳	۹۶۱	۷۴،۵۴۲	۱۴۳۶۰	۱،۰۷۰،۴۳۰،۰۰۰

جدول شماره ۳۶: عملکرد فروش فیلم در استان بوشهر سال ۱۳۸۸

فیلم	تعداد فیلم	تعداد تماشاگر	متوسط قیمت بلیت (به ریال)	میزان فروش (به ریال)
ایرانی	۳۳	۷۴،۵۴۲	۱۴،۳۶۰	۱،۰۷۰،۴۳۰،۰۰۰
خارجی	۰	۰	-	۰

جدول شماره ۳۷: پر فروشترین فیلم‌های اکران شده در استان بوشهر سال ۱۳۸۸

نام فیلم	محصول	تعداد تماشاگر	متوسط قیمت بلیت (به ریال)	میزان فروش (به ریال)
اخراجی‌ها ۲	ایران	۳۱،۲۷۶	۱۴،۶۸۱	۴۵۹،۱۵۰،۰۰۰
خروس جنگی	ایران	۷،۴۸۲	۱۵،۰۰۰	۱۱۲،۲۳۰،۰۰۰
زندگی شیرین	ایران	۳،۹۶۵	۱۴،۳۶۹	۵۶،۹۷۵،۰۰۰

جدول شماره ۳۸: سینماهای استان بوشهر سال ۱۳۸۸

ردیف	نام شهر	نام سینما	تعداد سالن	تعداد صندلی	تعداد تماشاگر	متوسط قیمت بلیت (به ریال)	میزان فروش (به ریال)
۱	بوشهر	بهمن	۲	۶۸۱	۵۸,۳۰۹	۱۵,۰۴۳	۸۷۷,۱۳۵,۰۰۰
۲	بوشهر	کانون	۱	۲۸۰	۱۶,۲۳۳	۱۱,۹۰۸	۱۹۳,۲۹۵,۰۰۰
	جمع		۳	۹۶۱	۷۴,۵۴۲	-	۱,۰۷۰,۴۳۰,۰۰۰

۸. استان تهران

استان تهران با حدود ۱۳،۴۲۲،۳۶۶ جمعیت دارای ۵۳ سینما با ۹۸ سالن فعال و ظرفیت ۳۷۷۳۱ صندلی می باشد.

جدول شماره ۳۹: وضعیت فروش سینماهای استان تهران سال ۱۳۸۸

تعداد سینما	تعداد سالن	تعداد صندلی	تعداد تماشاگر	متوسط قیمت بلیت (به ریال)	میزان فروش (به ریال)
۵۳	۹۸	۳۷،۷۳۱	۸،۱۸۶،۲۲۳	۲۰۹۲۴	۱۷۱،۲۸۹،۰۵۰،۰۰۰

جدول شماره ۴۰: عملکرد فروش فیلم در استان تهران سال ۱۳۸۸

فیلم	تعداد فیلم	تعداد تماشاگر	متوسط قیمت بلیت (به ریال)	میزان فروش (به ریال)
ایرانی	۱۰۸	۸،۱۷۳،۹۰۴	۲۰۹۱۸	۱۷۰،۹۸۲،۱۶۰،۰۰۰
خارجی	۸	۱۲،۳۱۹	۲۴۹۱۲	۳۰۶،۸۹۰،۰۰۰

جدول شماره ۴۱: پر فروشترین فیلم های اکران شده در استان تهران سال ۱۳۸۸

نام فیلم	محصول	تعداد تماشاگر	متوسط قیمت بلیت (به ریال)	میزان فروش (به ریال)
اخراجی ها ۲	ایران	۱،۹۷۳،۸۴۶	۱۷،۸۰۳	۳۵،۱۴۰،۵۹۷،۰۰۰
در باره الی	ایران	۵۰۲،۴۴۶	۲۰،۵۸۰	۱۰،۳۴۰،۲۸۴،۰۰۰
پسر تهرونی	ایران	۳۹۳،۸۷۷	۲۲،۴۵۷	۸،۸۴۵،۱۲۶،۰۰۰

جدول شماره ۴۲: سینماهای استان تهران سال ۱۳۸۸

ردیف	نام شهر	نام سینما	تعداد سالن	تعداد صندلی	تعداد تماشاگر	متوسط قیمت بلیت (به ریال)	میزان فروش (به ریال)
۱	تهران	اریکه ایرانیان	۴	۱,۳۳۸	۷۳۷,۰۸۱	۲۵,۳۶۰	۱۸,۶۹۲,۵۷۰,۰۰۰
۲	تهران	استقلال	۱	۵۰۰	۳۰۶,۶۷۳	۲۲,۰۰۱	۶,۷۴۷,۲۰۵,۰۰۰
۳	تهران	المپیا	۱	۷۰۰	۲۸,۴۵۶	۱۰,۸۸۸	۳۰۹,۸۲۴,۵۰۰
۴	تهران	اسوه	۳	۴۱۰	۵,۵۳۲	۱۴,۱۵۰	۷۸,۲۷۷,۵۰۰
۵	تهران	انقلاب	۱	۱,۰۶۷	۳۴,۱۹۰	۱۳,۹۲۹	۴۷۶,۲۳۰,۰۰۰
۶	تهران	آرش	۱	۲۸۰	۴۷,۲۲۲	۱۱,۲۸۱	۵۳۲,۷۲۶,۰۰۰
۷	تهران	آزادی	۵	۱,۱۰۲	۱,۱۱۳,۳۴۶	۲۶,۳۹۱	۲۹,۳۸۲,۵۴۵,۰۰۰
۸	تهران	آستارا تجریش	۱	۸۷۶	۸۸,۵۷۰	۱۳,۹۱۰	۱,۲۳۲,۰۳۰,۰۰۰
۹	تهران	آسمان آبی	۱	۷۰۰	۲۲,۳۲۳	۱۰,۵۳۶	۲۳۵,۱۹۲,۰۰۰
۱۰	تهران	آسیا	۱	۸۹۰	۸۰,۰۹۰	۱۴,۰۸۲	۱,۱۲۷,۸۴۰,۰۰۰
۱۱	تهران	آفریقا	۱	۹۴۵	۲۰۷,۲۲۷	۲۲,۴۶۴	۴,۶۵۵,۱۰۰,۰۰۰
۱۲	تهران	بلوار	۱	۷۱۲	۲۹,۵۵۶	۱۳,۳۷۲	۳۹۵,۲۲۶,۰۰۰
۱۳	تهران	بهمن	۲	۱,۱۰۶	۲۲۴,۴۶۸	۲۰,۴۲۱	۴,۵۸۳,۹۰۵,۰۰۰
۱۴	تهران	پیام	۱	۳۶۶	۱۸,۹۷۰	۱۳,۸۱۶	۲۶۲,۰۹۰,۰۰۰
۱۵	تهران	پیروزی	۱	۷۰۰	۱۷۰,۲۳۳	۱۴,۲۱۶	۲,۴۱۹,۹۵۲,۰۰۰
۱۶	تهران	پیوند	۱	۱,۰۱۰	۱۲۵,۰۰۷	۱۰,۰۰۰	۱,۲۵۰,۰۷۰,۰۰۰
۱۷	تهران	تهران	۱	۶۵۰	۵۳,۰۸۲	۱۳,۹۵۹	۷۴۰,۹۸۰,۰۰۰
۱۸	تهران	جی	۳	۶۰۶	۱۱۸,۰۹۰	۱۳,۴۱۰	۱,۵۸۳,۵۴۶,۰۰۰
۱۹	تهران	حافظ	۲	۴۳۹	۵۰,۱۰۹	۱۳,۹۳۸	۶۹۸,۴۴۳,۰۰۰
۲۰	تهران	سپیده	۲	۶۸۷	۱۰۳,۴۲۰	۲۰,۳۵۷	۲,۱۰۵,۲۹۵,۰۰۰
۲۱	تهران	سروش	۱	۶۷۰	۶۸,۲۹۲	۲۱,۲۰۷	۱,۴۴۸,۲۵۵,۰۰۰
۲۲	تهران	سعدی	۱	۵۳۰	۳,۴۳۱	۱۳,۴۵۴	۴۶,۱۶۱,۰۰۰
۲۳	تهران	شاهد	۳	۹۲۰	۱۸۱,۹۸۰	۱۳,۷۷۹	۲,۵۰۷,۵۳۰,۰۰۰
۲۴	تهران	شیرین	۱	۴۱۰	۱,۱۴۱	۶,۵۱۴	۷,۴۳۲,۰۰۰
۲۵	تهران	صحرا	۱	۱,۰۰۰	۱۲۹,۷۷۷	۲۰,۸۳۰	۲,۷۰۳,۲۰۵,۰۰۰
۲۶	تهران	عصر جدید	۳	۸۲۷	۲۱۵,۱۴۴	۲۱,۳۱۱	۴,۵۸۴,۹۸۵,۰۰۰
۲۷	تهران	فرخ	۱	۲۹۰	۲۸,۱۳۵	۱۱,۲۹۸	۳۱۷,۸۶۲,۰۰۰
۲۸	تهران	فرهنگ	۲	۶۵۳	۴۲۴,۶۱۶	۲۱,۱۱۴	۸,۹۶۵,۵۳۵,۰۰۰

جدول شماره ۴۲: سینماهای استان تهران سال ۱۳۸۸

ردیف	نام شهر	نام سینما	تعداد سالن	تعداد صندلی	تعداد تماشاگر	متوسط قیمت بلیت (به ریال)	میزان فروش (به ریال)
۲۹	تهران	فرهنگسرای اشراق	۱	۳۷۰	۴۷.۳۳۳	۱۰.۵۴۸	۴۹۹.۲۷۹.۰۰۰
۳۰	تهران	فرهنگسرای بهمن - تراس چاپلین	۱	۴۷۸	۱.۶۵۸	۷.۵۸۳	۱۲.۵۷۲.۰۰۰
۳۱	تهران	فرهنگسرای دختران - فردوس	۱	۲۵۰	۲۰.۱۸۸	۱۰.۹۱۰	۲۲۰.۲۴۸.۰۰۰
۳۲	تهران	فرهنگسرای نور	۱	۵۵۰	۵۰.۲۲۰	۱۴.۵۵۰	۷۳۰.۷۰۴.۰۰۰
۳۳	تهران	فلسطین	۳	۸۹۵	۲۲۰.۴۶۲	۲۰.۳۷۰	۴.۴۹۰.۹۰۵.۰۰۰
۳۴	تهران	قدس	۱	۷۴۳	۱۸۸.۹۷۹	۲۱.۸۵۰	۴.۱۲۹.۰۹۸.۰۰۰
۳۵	تهران	کارون	۲	۵۵۶	۱۲۴.۷۳۲	۲۰.۲۳۵	۲.۵۲۳.۹۰۰.۰۰۰
۳۶	تهران	ایران	۳	۸۴۳	۳۸۴.۷۶۲	۲۱.۲۶۹	۸.۱۸۳.۴۳۵.۰۰۰
۳۷	تهران	گلریز	۲	۴۳۳	۶۲.۷۹۰	۱۳.۹۵۲	۸۷۶.۰۴۲.۰۰۰
۳۸	تهران	ماندانا	۳	۷۸۰	۳۶۰.۷۲۵	۲۱.۸۱۵	۷.۸۶۹.۲۶۵.۰۰۰
۳۹	تهران	مرکزی	۵	۲.۰۹۹	۳۶۸.۰۷۰	۲۰.۸۶۹	۷.۶۸۱.۳۰۰.۰۰۰
۴۰	تهران	ملت	۱	۱.۰۲۵	۱۳۳.۴۵۹	۱۴.۰۴۱	۱.۸۷۳.۹۲۵.۰۰۰
۴۱	تهران	موزه سینما	۲	۳۲۶	۳۸.۹۶۹	۲۰.۰۲۱	۷۸۰.۱۸۵.۰۰۰
۴۲	تهران	میلاد	۱	۵۶۰	۱۰۱.۹۳۲	۱۳.۶۶۱	۱.۳۹۲.۴۷۵.۰۰۰
۴۳	تهران	نادر	۱	۶۸۴	۱۵.۰۲۶	۱۰.۰۰۰	۱۵۰.۲۶۰.۰۰۰
۴۴	تهران	ناهدید	۱	۳۹۳	۲۳.۴۲۷	۱۴.۴۵۴	۳۳۸.۶۱۵.۰۰۰
۴۵	تهران	پارس	۲	۷۷۷	۱۵۱.۸۹۰	۲۰.۶۷۵	۳.۱۴۰.۲۵۰.۰۰۰
۴۶	تهران	پردیس تماشا	۳	۱.۲۰۰	۲۱۲.۶۲۶	۱۶.۷۱۰	۳.۵۵۲.۹۱۰.۰۰۰
۴۷	تهران	پردیس رازی	۴	۹۳۰	۱۵.۹۸۰	۱۱.۶۶۲	۱۸۶.۳۶۰.۰۰۰
۴۸	تهران	پردیس زندگی	۲	۵۳۶	۵.۸۳۸	۳۹.۶۸۱	۲۳۱.۶۶۰.۰۰۰
۴۹	تهران	پردیس ملت	۴	۱.۱۲۰	۴۶۹.۰۴۲	۲۸.۸۵۶	۱۳.۵۳۴.۸۰۰.۰۰۰
۵۰	تهران	جوان	۳	۶۲۱	۲۲۳.۳۰۲	۲۵.۷۶۵	۵.۷۵۳.۴۱۰.۰۰۰
۵۱	تهران	پایتخت	۲	۴۶۸	۷۹.۷۷۸	۲۰.۶۷۷	۱.۶۴۹.۵۴۰.۰۰۰
۵۲	ورامین	قدس	۱	۲۱۰	۶۳.۹۶۴	۱۳.۱۹۰	۸۴۳.۷۰۰.۰۰۰
۵۳	اسلامشهر	فجر	۱	۵۰۰	۲۰۴.۹۱۰	۱۲.۴۶۴	۲.۵۵۴.۱۰۰.۰۰۰
	جمع		۹۸	۳۷.۷۳۱	۸.۱۸۶.۲۲۳	-	۱۷۱.۲۸۹.۰۵۰.۰۰۰

۹. استان چهارمحال و بختیاری

استان چهارمحال و بختیاری با حدود ۸۵۷،۹۱۰ جمعیت دارای ۱ سینمای فعال و ظرفیت ۵۰۰ صندلی می‌باشد.

جدول شماره ۴۳: وضعیت فروش سینماهای استان چهارمحال و بختیاری سال ۱۳۸۸

تعداد سینما	تعداد سالن	تعداد صندلی	تعداد تماشاگر	متوسط قیمت بلیت (به ریال)	میزان فروش (به ریال)
۱	۱	۵۰۰	۷۷،۷۵۰	۱۴،۹۵۴	۱،۱۶۲،۶۹۵،۰۰۰

جدول شماره ۴۴: عملکرد فروش فیلم در استان چهارمحال و بختیاری سال ۱۳۸۸

فیلم	تعداد فیلم	تعداد تماشاگر	متوسط قیمت بلیت (به ریال)	میزان فروش (به ریال)
ایرانی	۲۵	۷۷،۷۵۰	۱۴،۹۵۴	۱،۱۶۲،۶۹۵،۰۰۰
خارجی	۰	۰	-	۰

جدول شماره ۴۵: پر فروشترین فیلم‌های اکران شده در استان چهارمحال و بختیاری سال ۱۳۸۸

نام فیلم	محصول	تعداد تماشاگر	متوسط قیمت بلیت (به ریال)	میزان فروش (به ریال)
اخراجی‌ها ۲	ایران	۳۰،۰۵۰	۱۵،۰۰۰	۴۵۰،۷۵۰،۰۰۰
خروس جنگی	ایران	۶،۰۱۰	۱۵،۰۰۰	۹۰،۱۵۰،۰۰۰
زندگی شیرین	ایران	۴،۸۱۰	۱۵،۰۰۰	۷۲،۱۵۰،۰۰۰

جدول شماره ۴۶: سینماهای استان چهارمحال و بختیاری سال ۱۳۸۸

ردیف	نام شهر	نام سینما	تعداد سالن	تعداد صندلی	تعداد تماشاگر	متوسط قیمت بلیت (به ریال)	میزان فروش (به ریال)
۱	شهرکرد	بهمن	۱	۵۰۰	۷۷,۷۵۰	۱۴,۹۵۴	۱,۱۶۲,۶۹۵,۰۰۰
	جمع		۱	۵۰۰	۷۷,۷۵۰	-	۱,۱۶۲,۶۹۵,۰۰۰

۱۰. استان خراسان شمالی

استان خراسان شمالی با حدود ۸۱۱،۵۷۲ جمعیت دارای ۱ سینمای فعال و ظرفیت ۵۵۰ صندلی می‌باشد.

جدول شماره ۴۷: وضعیت فروش سینماهای استان خراسان شمالی سال ۱۳۸۸

تعداد سینما	تعداد سالن	تعداد صندلی	تعداد تماشاگر	متوسط قیمت بلیت (به ریال)	میزان فروش (به ریال)
۱	۱	۵۵۰	۴۸،۷۵۱	۶۹۴۲	۳۳۸،۴۱۸،۰۰۰

جدول شماره ۴۸: عملکرد فروش فیلم در استان خراسان شمالی سال ۱۳۸۸

فیلم	تعداد فیلم	تعداد تماشاگر	متوسط قیمت بلیت (به ریال)	میزان فروش (به ریال)
ایرانی	۲۵	۴۸،۷۵۱	۶،۹۴۲	۳۳۸،۴۱۸،۰۰۰
خارجی	۰	۰	-	۰

جدول شماره ۴۹: پر فروشترین فیلم‌های اکران شده در استان خراسان شمالی سال ۱۳۸۸

نام فیلم	محصول	تعداد تماشاگر	متوسط قیمت بلیت (به ریال)	میزان فروش (به ریال)
اخراجی‌ها ۲	ایران	۱۴،۴۶۰	۷،۷۹۳	۱۱۲،۶۸۰،۰۰۰
چارچنگولی	ایران	۴،۸۰۰	۵،۹۹۶	۲۸،۷۸۰،۰۰۰
حلقه‌های ازدواج	ایران	۳،۸۴۰	۶،۴۱۷	۲۴،۶۴۰،۰۰۰

جدول شماره ۵۰: سینماهای استان خراسان شمالی سال ۱۳۸۸

ردیف	نام شهر	نام سینما	تعداد سالن	تعداد صندلی	تعداد تماشاگر	متوسط قیمت بلیت (به ریال)	میزان فروش (به ریال)
۱	بجنورد	قدس	۱	۵۵۰	۴۸.۷۵۱	۶.۹۴۲	۳۳۸.۴۱۸.۰۰۰
	جمع		۱	۵۵۰	۴۸.۷۵۱	-	۳۳۸.۴۱۸.۰۰۰

۱۱. استان خراسان رضوی

استان خراسان رضوی با حدود ۵،۵۹۳،۰۷۹ جمعیت دارای ۱۱ سینما و ۱۹ سالن فعال و ظرفیت ۷۳۹۲ صندلی می باشد.

جدول شماره ۵۱: وضعیت فروش سینماهای استان خراسان رضوی سال ۱۳۸۸

تعداد سینما	تعداد سالن	تعداد صندلی	تعداد تماشاگر	متوسط قیمت بلیت (به ریال)	میزان فروش (به ریال)
۱۱	۱۹	۷،۳۹۲	۱،۶۹۷،۹۲۰	۱۰،۶۰۴	۱۸،۰۰۴،۶۳۱،۰۰۰

جدول شماره ۵۲: عملکرد فروش فیلم در استان خراسان رضوی سال ۱۳۸۸

فیلم	تعداد فیلم	تعداد تماشاگر	متوسط قیمت بلیت (به ریال)	میزان فروش (به ریال)
ایرانی	۶۹	۱،۶۹۷،۹۰۵	۱۰،۶۰۴	۱۸،۰۰۴،۵۹۳،۵۰۰
خارجی	۱	۱۵	۲،۵۰۰	۳۷،۵۰۰

جدول شماره ۵۳: پر فروشترین فیلم‌های اکران شده در استان خراسان رضوی سال ۱۳۸۸

نام فیلم	محصول	تعداد تماشاگر	متوسط قیمت بلیت (به ریال)	میزان فروش (به ریال)
اخراجی ها ۲	ایران	۴۲۰،۷۵۱	۱۰،۵۶۲	۴،۴۴۳،۹۰۲،۰۰۰
زندگی شیرین	ایران	۱۵۵،۵۶۲	۱۰،۵۲۶	۱،۶۳۷،۵۲۰،۰۰۰
پسر تهرونی	ایران	۱۰۷،۱۴۸	۱۱،۲۶۱	۱،۲۰۶،۶۱۶،۰۰۰

جدول شماره ۵۴: سینماهای استان خراسان رضوی سال ۱۳۸۸

ردیف	نام شهر	نام سینما	تعداد سالن	تعداد صندلی	تعداد تماشاگر	متوسط قیمت بلیت (به ریال)	میزان فروش (به ریال)
۱	مشهد	هویزه	۳	۱,۶۸۵	۶۰۶,۵۵۸	۱۰,۶۶۴	۶,۴۶۸,۴۸۵,۰۰۰
۲	مشهد	افریقا	۱	۱,۰۰۰	۴۲۲,۶۶۶	۱۱,۰۱۴	۴,۶۵۵,۲۲۷,۰۰۰
۳	مشهد	قدس	۲	۸۵۴	۳۱,۳۱۰	۹,۹۳۸	۳۱۱,۱۵۰,۰۰۰
۴	مشهد	سیمرغ	۵	۱,۳۳۳	۴۰۰,۰۸۰	۱۰,۷۹۷	۴,۳۱۹,۷۸۵,۰۰۰
۵	مشهد	بهمن	۲	۴۴۰	۱۲,۰۲۰	۸,۷۵۱	۱۰۵,۱۸۲,۰۰۰
۶	مشهد	پیروزی	۱	۲۲۰	۱۲۹,۳۲۸	۱۰,۵۶۱	۱,۳۶۵,۸۷۲,۰۰۰
۷	نیشابور	شهر فیروزه	۱	۶۲۰	۶۹,۴۶۳	۸,۷۱۷	۶۰۵,۴۷۵,۰۰۰
۸	سبزوار	بهمن	۱	۵۰۰	۱۷,۷۹۰	۸,۰۰۰	۱۴۲,۳۲۰,۰۰۰
۹	سرخس	شهرک گاز	۱	۳۰۰	۶,۸۷۶	۲,۵۰۰	۱۷,۱۹۰,۰۰۰
۱۰	سرخس	قدس	۱	۲۲۰	۲۲۹	۵,۰۰۰	۱,۱۴۵,۰۰۰
۱۱	برداسکن	بهمن - هویزه	۱	۲۲۰	۱,۶۰۰	۸,۰۰۰	۱۲,۸۰۰,۰۰۰
	جمع		۱۹	۷,۳۹۲	۱,۶۹۷,۹۲۰	-	۱۸,۰۰۴,۶۳۱,۰۰۰

۱۲. استان خراسان جنوبی

استان خراسان جنوبی با حدود ۶۳۶،۴۲۰ جمعیت دارای ۳ سینمای فعال و ظرفیت ۱۱۸۰ صندلی می‌باشد.

جدول شماره ۵۵: وضعیت فروش سینماهای استان خراسان جنوبی سال ۱۳۸۸

تعداد سینما	تعداد سالن	تعداد صندلی	تعداد تماشاگر	متوسط قیمت بلیت (به ریال)	میزان فروش (به ریال)
۳	۳	۱،۱۸۰	۲۷،۵۷۷	۹۱۶۳	۲۵۲،۶۸۴،۰۰۰

جدول شماره ۵۶: عملکرد فروش فیلم در استان خراسان جنوبی سال ۱۳۸۸

فیلم	تعداد فیلم	تعداد تماشاگر	متوسط قیمت بلیت (به ریال)	میزان فروش (به ریال)
ایرانی	۲۳	۲۷،۵۷۷	۹۱۶۳	۲۵۲،۶۸۴،۰۰۰
خارجی	۰	۰	-	۰

جدول شماره ۵۷: پر فروشترین فیلم‌های اکران شده در استان خراسان جنوبی سال ۱۳۸۸

نام فیلم	محصول	تعداد تماشاگر	متوسط قیمت بلیت (به ریال)	میزان فروش (به ریال)
خروس جنگی	ایران	۵،۰۳۶	۹،۷۸۰	۴۹،۲۵۲،۰۰۰
پسر تهرونی	ایران	۴،۶۹۵	۷،۶۱۵	۳۵،۷۵۲،۰۰۰
دو خواهر	ایران	۳،۳۳۷	۱۰،۰۰۰	۳۳،۳۷۰،۰۰۰

جدول شماره ۵۸: سینماهای استان خراسان جنوبی سال ۱۳۸۸

ردیف	نام شهر	نام سینما	تعداد سالن	تعداد صندلی	تعداد تماشاگر	متوسط قیمت بلیت (به ریال)	میزان فروش (به ریال)
۱	بیرجند	بهمن	۱	۳۹۰	۹۰۷۰۱	۱۰۰۰۰	۹۷۰۰۱۰۰۰۰
۲	بیرجند	فردوسی	۱	۳۷۰	۱۳۰۴۲۰	۹۰۳۷۵	۱۲۵۰۸۱۰۰۰۰
۳	فردوس	قدس	۱	۴۲۰	۴۰۴۵۶	۶۰۷۰۲	۲۹۰۸۶۴۰۰۰۰
	جمع		۳	۱۰۱۸۰	۲۷۰۵۷۷	-	۲۵۲۰۶۸۴۰۰۰۰

۱۳. استان خوزستان

استان خوزستان با حدود ۴,۲۷۴,۹۷۹ جمعیت دارای ۱۱ سینما و ۱۳ سالن فعال و ظرفیت ۵۸۶۸ صندلی می باشد.

جدول شماره ۵۹: وضعیت فروش سینماهای استان خوزستان سال ۱۳۸۸

تعداد سینما	تعداد سالن	تعداد صندلی	تعداد تماشاگر	متوسط قیمت بلیت (به ریال)	میزان فروش (به ریال)
۱۱	۱۳	۵,۸۶۸	۵۱۷,۱۸۲	۱۴,۹۴۳	۷,۷۲۸,۴۲۱,۵۰۰

جدول شماره ۶۰: عملکرد فروش فیلم در استان خوزستان سال ۱۳۸۸

فیلم	تعداد فیلم	تعداد تماشاگر	متوسط قیمت بلیت (به ریال)	میزان فروش (به ریال)
ایرانی	۶۰	۵۱۷,۱۸۲	۱۴,۹۴۳	۷,۷۲۸,۴۲۱,۵۰۰
خارجی	۰	۰	-	۰

جدول شماره ۶۱: پر فروشترین فیلم‌های اکران شده در استان خوزستان سال ۱۳۸۸

نام فیلم	محصول	تعداد تماشاگر	متوسط قیمت بلیت (به ریال)	میزان فروش (به ریال)
اخراجی ها ۲	ایران	۱۴۶,۷۶۲	۱۵,۰۸۹	۲,۲۱۴,۵۲۷,۰۰۰
زندگی شیرین	ایران	۴۰,۵۲۲	۱۴,۱۹۸	۵۷۵,۳۲۱,۰۰۰
حلقه های ازدواج	ایران	۳۱,۶۷۸	۱۶,۷۸۷	۵۳۱,۷۸۵,۴۰۰

جدول شماره ۶۲: سینماهای استان خوزستان سال ۱۳۸۸

ردیف	نام شهر	نام سینما	تعداد سالن	تعداد صندلی	تعداد تماشاگر	متوسط قیمت بلیت (به ریال)	میزان فروش (به ریال)
۱	اهواز	آفریقا - اکسین	۱	۷۰۰	۱۰۰,۰۲۳	۲۰,۰۰۰	۲,۰۰۰,۴۶۰,۰۰۰
۲	اهواز	ساحل	۱	۳۸۰	۱۳۷,۴۸۱	۱۵,۵۶۲	۲,۱۳۹,۴۶۸,۰۰۰
۳	اهواز	فلسطین - بهمن	۱	۵۷۰	۳۴,۴۱۲	۱۳,۸۱۳	۴۷۵,۳۳۶,۰۰۰
۴	اهواز	قدس	۱	۴۹۲	۶۲,۹۴۰	۱۴,۱۸۲	۸۹۲,۶۲۰,۰۰۰
۵	اهواز	هلال	۱	۶۰۰	۷۶,۷۸۹	۱۶,۱۶۳	۱,۲۴۱,۱۵۵,۰۰۰
۶	بندر امام خمینی	ساحل	۱	۵۰۰	۳,۱۳۳	۱۰,۰۰۰	۳۱,۳۳۰,۰۰۰
۷	بندر ماهشهر	دریا	۱	۶۰۰	۱۴,۲۳۶	۱۰,۰۰۰	۱۴۲,۳۶۰,۰۰۰
۸	دزفول	مجتمع سینمایی	۱	۶۰۰	۲۷,۱۴۱	۹,۰۶۲	۲۴۵,۹۶۰,۰۰۰
۹	شوشتر	آبشار	۲	۶۳۰	۱۷,۸۲۰	۹,۴۳۲	۱۶۸,۰۷۸,۰۰۰
۱۰	خرمشهر	نخل	۲	۴۳۶	۲۸,۹۹۰	۹,۰۵۱	۲۶۲,۳۹۶,۵۰۰
۱۱	رامهرمز	تالار هنر	۱	۳۶۰	۱۴,۲۱۷	۹,۰۹۲	۱۲۹,۲۵۸,۰۰۰
	جمع		۱۳	۵,۸۶۸	۵۱۷,۱۸۲	-	۷,۷۲۸,۴۲۱,۵۰۰

۱۴. استان زنجان

استان زنجان با حدود ۹۶۴،۶۰۱ جمعیت دارای ۲ سینمای فعال و ظرفیت ۵۸۱ صندلی می باشد.

جدول شماره ۶۳: وضعیت فروش سینماهای استان زنجان سال ۱۳۸۸

تعداد سینما	تعداد سالن	تعداد صندلی	تعداد تماشاگر	متوسط قیمت بلیت (به ریال)	میزان فروش (به ریال)
۲	۲	۵۸۱	۶۱،۳۵۷	۱۹۵۷۳	۱،۲۰۰،۹۳۵،۰۰۰

جدول شماره ۶۴: عملکرد فروش فیلم در استان زنجان سال ۱۳۸۸

فیلم	تعداد فیلم	تعداد تماشاگر	متوسط قیمت بلیت (به ریال)	میزان فروش (به ریال)
ایرانی	۲۲	۶۱،۳۵۷	۱۹،۵۷۳	۱،۲۰۰،۹۳۵،۰۰۰
خارجی	۰	۰	-	۰

جدول شماره ۶۵: پر فروشترین فیلمهای اکران شده در استان زنجان سال ۱۳۸۸

نام فیلم	محصول	تعداد تماشاگر	متوسط قیمت بلیت (به ریال)	میزان فروش (به ریال)
اخراجی ها ۲	ایران	۳۱،۵۵۹	۱۹،۸۵۸	۶۲۶،۶۹۵،۰۰۰
در باره الی	ایران	۳،۰۰۰	۲۰،۰۰۰	۶۰،۰۰۰،۰۰۰
خروس جنگی	ایران	۲،۹۹۰	۲۰،۰۰۰	۵۹،۸۰۰،۰۰۰

جدول شماره ۶۶: سینماهای استان زنجان سال ۱۳۸۸

ردیف	نام شهر	نام سینما	تعداد سالن	تعداد صندلی	تعداد تماشاگر	متوسط قیمت بلیت (به ریال)	میزان فروش (به ریال)
۱	زنجان	بهمن	۱	۲۳۱	۵۹،۶۱۰	۲۰،۰۰۰	۱،۱۹۲،۲۰۰،۰۰۰
۲	ابهر	استقلال	۱	۳۵۰	۱،۷۴۷	۵،۰۰۰	۸،۷۳۵،۰۰۰
	جمع		۲	۵۸۱	۶۱،۳۵۷	-	۱،۲۰۰،۹۳۵،۰۰۰

۱۵. استان سمنان

استان سمنان با حدود ۵۸۹،۷۴۲ جمعیت دارای ۳ سینمای فعال و ظرفیت ۱۷۸۰ صندلی می باشد.

جدول شماره ۶۷: وضعیت فروش سینماهای استان سمنان سال ۱۳۸۸

تعداد سینما	تعداد سالن	تعداد صندلی	تعداد تماشاگر	متوسط قیمت بلیت (به ریال)	میزان فروش (به ریال)
۳	۳	۱،۷۸۰	۵۰،۳۱۸	۹۸۹۱	۴۹۷،۷۰۳،۰۰۰

جدول شماره ۶۸: عملکرد فروش فیلم در استان سمنان سال ۱۳۸۸

فیلم	تعداد فیلم	تعداد تماشاگر	متوسط قیمت بلیت (به ریال)	میزان فروش (به ریال)
ایرانی	۱۴	۵۰،۳۱۸	۹،۸۹۱	۴۹۷،۷۰۳،۰۰۰
خارجی	۰	۰	-	۰

جدول شماره ۶۹: پر فروشترین فیلمهای اکران شده در استان سمنان سال ۱۳۸۸

نام فیلم	محصول	تعداد تماشاگر	متوسط قیمت بلیت (به ریال)	میزان فروش (به ریال)
اخراجی ۲ ها	ایران	۳۴،۴۹۵	۱۰،۰۰۰	۳۴۴،۹۵۰،۰۰۰
چارچنگولی	ایران	۸،۷۱۰	۹،۳۷۱	۸۱،۶۲۳،۰۰۰
سوپرستار	ایران	۱،۷۳۰	۱۰،۰۰۰	۱۷،۳۰۰،۰۰۰

جدول شماره ۷۰: سینماهای استان سمنان سال ۱۳۸۸

ردیف	نام شهر	نام سینما	تعداد سالن	تعداد صندلی	تعداد تماشاگر	متوسط قیمت بلیت (به ریال)	میزان فروش (به ریال)
۱	شاهرود	پیام	۱	۵۵۰	۱۶،۵۲۸	۹،۶۹۷	۱۶۰،۲۸۰،۰۰۰
۲	سمنان	فرهنگ	۱	۴۸۰	۱۵،۲۳۶	۹،۹۶۹	۱۵۱،۸۸۳،۰۰۰
۳	گرمسار	ابریشم - هودج	۱	۷۵۰	۱۸،۵۵۴	۱۰،۰۰۰	۱۸۵،۵۴۰،۰۰۰
	جمع		۳	۱،۷۸۰	۵۰،۳۱۸	-	۴۹۷،۷۰۳،۰۰۰

۱۶. استان فارس

استان فارس با حدود ۴,۳۳۶,۸۷۸ جمعیت دارای ۱۰ سینمای فعال و ظرفیت ۷۰۹۳ صندلی می‌باشد.

جدول شماره ۷۱: وضعیت فروش سینماهای استان فارس سال ۱۳۸۸

تعداد سینما	تعداد سالن	تعداد صندلی	تعداد تماشاگر	متوسط قیمت بلیت (به ریال)	میزان فروش (به ریال)
۱۰	۱۰	۷,۰۹۳	۹۱۱,۳۴۹	۱۲,۵۵۸	۱۱,۴۴۴,۴۷۲,۰۰۰

جدول شماره ۷۲: عملکرد فروش فیلم در استان فارس سال ۱۳۸۸

فیلم	تعداد فیلم	تعداد تماشاگر	متوسط قیمت بلیت (به ریال)	میزان فروش (به ریال)
ایرانی	۶۳	۹۱۱,۰۵۹	۱۲,۵۵۹	۱۱,۴۴۱,۵۷۲,۰۰۰
خارجی	۲	۲۹۰	۱۰,۰۰۰	۲,۹۰۰,۰۰۰

جدول شماره ۷۳: پر فروشترین فیلم‌های اکران شده در استان فارس سال ۱۳۸۸

نام فیلم	محصول	تعداد تماشاگر	متوسط قیمت بلیت (به ریال)	میزان فروش (به ریال)
اخراجی ها ۲	ایران	۲۳۳,۷۳۳	۱۳,۲۸۲	۳,۱۰۴,۳۶۱,۰۰۰
خروس جنگی	ایران	۸۴,۴۹۲	۱۰,۵۴۲	۸۹۰,۷۲۶,۰۰۰
دو خواهر	ایران	۴۹,۰۰۷	۱۷,۱۶۵	۸۴۱,۱۹۴,۰۰۰

جدول شماره ۷۴: سینماهای استان فارس سال ۱۳۸۸

ردیف	نام شهر	نام سینما	تعداد سالن	تعداد صندلی	تعداد تماشاگر	متوسط قیمت بلیت (به ریال)	میزان فروش (به ریال)
۱	جهرم	شهید مصلی نژاد	۱	۸۰۰	۳۴,۶۲۱	۸,۹۵۹	۳۱۰,۱۸۰,۰۰۰
۲	شیراز	آسیا	۱	۷۶۰	۲۴۷,۹۷۰	۱۶,۳۹۴	۴,۰۶۵,۳۲۵,۰۰۰
۳	شیراز	ایران	۱	۹۴۰	۸۰,۳۸۰	۱۱,۹۷۵	۹۶۲,۵۸۰,۰۰۰
۴	شیراز	بهمن	۱	۷۰۰	۲۶,۴۵۴	۱۰,۰۴۰	۲۶۵,۶۱۰,۰۰۰
۵	شیراز	پیام	۱	۵۰۰	۱۳۰,۹۸۱	۱۰,۰۰۰	۱,۳۰۹,۸۱۰,۰۰۰
۶	شیراز	حافظ	۱	۷۷۴	۲۵,۸۲۴	۱۰,۰۰۰	۲۵۸,۲۴۰,۰۰۰
۷	شیراز	سعدی	۱	۸۶۰	۲۳۱,۰۶۳	۱۲,۳۰۰	۲,۸۴۱,۹۷۸,۰۰۰
۸	شیراز	فلسطین	۱	۵۷۵	۹۸,۴۳۰	۹,۹۹۳	۹۸۳,۶۰۰,۰۰۰
۹	شیراز	قیام - شیراز	۱	۶۸۴	۲۴,۹۷۸	۱۵,۰۰۰	۳۷۴,۶۷۰,۰۰۰
۱۰	کازرون	پیام	۱	۵۰۰	۱۰,۶۴۸	۶,۸۰۷	۷۲,۴۷۹,۰۰۰
	جمع		۱۰	۷,۰۹۳	۹۱۱,۳۴۹	-	۱۱,۴۴۴,۴۷۲,۰۰۰

۱۷. استان قزوین

استان قزوین با حدود ۱،۱۴۳،۲۰۰ جمعیت دارای ۲ سینمای فعال و ظرفیت ۸۴۵ صندلی می باشد.

جدول شماره ۷۵: وضعیت فروش سینماهای استان قزوین سال ۱۳۸۸

تعداد سینما	تعداد سالن	تعداد صندلی	تعداد تماشاگر	متوسط قیمت بلیت (به ریال)	میزان فروش (به ریال)
۲	۲	۸۴۵	۱۹۶،۸۱۹	۱۱۱۲۲	۲،۱۸۸،۹۸۶،۰۰۰

جدول شماره ۷۶: عملکرد فروش فیلم در استان قزوین سال ۱۳۸۸

فیلم	تعداد فیلم	تعداد تماشاگر	متوسط قیمت بلیت (به ریال)	میزان فروش (به ریال)
ایرانی	۲۲	۱۹۶،۸۱۹	۱۱۱۲۲	۲،۱۸۸،۹۸۶،۰۰۰
خارجی	۰	۰	-	۰

جدول شماره ۷۷: پر فروشترین فیلم‌های اکران شده در استان قزوین سال ۱۳۸۸

نام فیلم	محصول	تعداد تماشاگر	متوسط قیمت بلیت (به ریال)	میزان فروش (به ریال)
اخراجی ها ۲	ایران	۱۰۴،۵۴۴	۱۱،۰۹۵	۱،۱۵۹،۸۸۰،۰۰۰
حلقه های ازدواج	ایران	۱۵،۹۸۲	۱۰،۶۳۰	۱۶۹،۸۸۷،۰۰۰
خروس جنگی	ایران	۱۱،۹۳۲	۱۲،۹۳۵	۱۵۴،۳۴۵،۰۰۰

جدول شماره ۷۸: سینماهای استان قزوین سال ۱۳۸۸

ردیف	نام شهر	نام سینما	تعداد سالن	تعداد صندلی	تعداد تماشاگر	متوسط قیمت بلیت (به ریال)	میزان فروش (به ریال)
۱	قزوین	بهمن	۱	۱۹۵	۹۲,۰۸۴	۱۳,۵۶۲	۱,۲۴۸,۸۳۶,۰۰۰
۲	قزوین	ملت	۱	۶۵۰	۱۰۴,۷۳۵	۸,۹۷۶	۹۴۰,۱۵۰,۰۰۰
	جمع		۲	۸۴۵	۱۹۶,۸۱۹	-	۲,۱۸۸,۹۸۶,۰۰۰

۱۸. استان قم

استان قم با حدود ۱,۰۴۶,۷۳۷ جمعیت دارای ۲ سینمای فعال و ظرفیت ۱۰۲۰ صندلی می‌باشد.

جدول شماره ۷۹: وضعیت فروش سینماهای استان قم سال ۱۳۸۸

تعداد سینما	تعداد سالن	تعداد صندلی	تعداد تماشاگر	متوسط قیمت بلیت (به ریال)	میزان فروش (به ریال)
۲	۲	۱,۰۲۰	۳۸۰,۰۶۵	۱۰۱۲۸	۳,۸۴۹,۳۴۵,۰۰۰

جدول شماره ۸۰: عملکرد فروش فیلم در استان قم سال ۱۳۸۸

فیلم	تعداد فیلم	تعداد تماشاگر	متوسط قیمت بلیت (به ریال)	میزان فروش (به ریال)
ایرانی	۲۴	۳۸۰,۰۶۵	۱۰۱۲۸	۳,۸۴۹,۳۴۵,۰۰۰
خارجی	۰	۰	-	۰

جدول شماره ۸۱: پر فروشترین فیلم‌های اکران شده در استان قم سال ۱۳۸۸

نام فیلم	محصول	تعداد تماشاگر	متوسط قیمت بلیت (به ریال)	میزان فروش (به ریال)
اخراجی‌ها ۲	ایران	۲۶۸,۰۷۲	۱۰,۰۰۰	۲,۶۸۰,۷۲۰,۰۰۰
خروس جنگی	ایران	۱۹,۶۷۷	۱۰,۰۰۰	۱۹۶,۷۷۰,۰۰۰
آقای هفت رنگ	ایران	۱۸,۴۳۹	۱۰,۰۰۰	۱۸۴,۳۹۰,۰۰۰

جدول شماره ۸۲: سینماهای استان قم سال ۱۳۸۸

ردیف	نام شهر	نام سینما	تعداد سالن	تعداد صندلی	تعداد تماشاگر	متوسط قیمت بلیت (به ریال)	میزان فروش (به ریال)
۱	قم	تربیت	۱	۴۵۰	۳۲۸،۳۸۰	۱۰،۱۴۸	۳،۳۳۲،۴۹۵،۰۰۰
۲	قم	شهر آفتاب	۱	۵۷۰	۵۱،۶۸۵	۱۰،۰۰۰	۵۱۶،۸۵۰،۰۰۰
	جمع		۲	۱،۰۲۰	۳۸۰،۰۶۵	-	۳،۸۴۹،۳۴۵،۰۰۰

۱۹. استان کردستان

استان کردستان با حدود ۱،۴۴۰،۱۵۶ جمعیت دارای اسینمای فعال و ظرفیت ۷۰۰ صندلی می باشد.

جدول شماره ۸۳: وضعیت فروش سینماهای استان کردستان سال ۱۳۸۸

تعداد سینما	تعداد سالن	تعداد صندلی	تعداد تماشاگر	متوسط قیمت بلیت (به ریال)	میزان فروش (به ریال)
۱	۱	۷۰۰	۴۶،۳۶۰	۹۹۸۳	۴۶۲،۷۹۹،۰۰۰

جدول شماره ۸۴: عملکرد فروش فیلم در استان کردستان سال ۱۳۸۸

فیلم	تعداد فیلم	تعداد تماشاگر	متوسط قیمت بلیت (به ریال)	میزان فروش (به ریال)
ایرانی	۲۰	۴۶،۳۶۰	۹،۹۸۳	۴۶۲،۷۹۹،۰۰۰
خارجی	۰	۰	-	۰

جدول شماره ۸۵: پر فروشترین فیلم‌های اکران شده در استان کردستان سال ۱۳۸۸

نام فیلم	محصول	تعداد تماشاگر	متوسط قیمت بلیت (به ریال)	میزان فروش (به ریال)
اخراجی ها ۲	ایران	۱۹،۷۱۸	۱۰،۰۰۰	۱۹۷،۱۸۰،۰۰۰
خروس جنگی	ایران	۲،۵۶۰	۱۰،۰۰۰	۲۵،۶۰۰،۰۰۰
دو خواهر	ایران	۲،۲۷۹	۱۰،۰۰۰	۲۲،۷۹۰،۰۰۰

جدول شماره ۸۶: سینماهای استان کردستان سال ۱۳۸۸

ردیف	نام شهر	نام سینما	تعداد سالن	تعداد صندلی	تعداد تماشاگر	متوسط قیمت بلیت (به ریال)	میزان فروش (به ریال)
۱	سنندج	شیدا	۱	۷۰۰	۴۶.۳۶۰	۹.۹۸۳	۴۶۲.۷۹۹.۰۰۰
	جمع		۱	۷۰۰	۴۶.۳۶۰	-	۴۶۲.۷۹۹.۰۰۰

۲۰. استان کرمان

استان کرمان با حدود ۲،۶۵۲،۴۱۳ جمعیت دارای ۵ سینمای فعال و ظرفیت ۲۸۴۳ صندلی می باشد.

جدول شماره ۸۷: وضعیت فروش سینماهای استان کرمان سال ۱۳۸۸

تعداد سینما	تعداد سالن	تعداد صندلی	تعداد تماشاگر	متوسط قیمت بلیت (به ریال)	میزان فروش (به ریال)
۵	۵	۲،۸۴۳	۲۲۴،۴۸۰	۱۴۸۷۳	۳،۳۳۸،۷۶۰،۰۰۰

جدول شماره ۸۸: عملکرد فروش فیلم در استان کرمان سال ۱۳۸۸

فیلم	تعداد فیلم	تعداد تماشاگر	متوسط قیمت بلیت (به ریال)	میزان فروش (به ریال)
ایرانی	۳۱	۲۲۴،۴۸۰	۱۴۸۷۳	۳،۳۳۸،۷۶۰،۰۰۰
خارجی	۰	۰	-	۰

جدول شماره ۸۹: پر فروشترین فیلمهای اکران شده در استان کرمان سال ۱۳۸۸

نام فیلم	محصول	تعداد تماشاگر	متوسط قیمت بلیت (به ریال)	میزان فروش (به ریال)
اخراجی ها ۲	ایران	۸۰،۱۸۶	۱۴،۸۸۹	۱،۱۹۳،۸۶۰،۰۰۰
خروس جنگی	ایران	۲۰،۳۴۷	۱۴،۸۶۶	۳۰۲،۴۷۰،۰۰۰
پسر تهرونی	ایران	۱۶۲،۲۸۰	۱،۵۰۵	۲۴۴،۲۰۰،۰۰۰

جدول شماره ۹۰: سینماهای استان کرمان سال ۱۳۸۸

ردیف	نام شهر	نام سینما	تعداد سالن	تعداد صندلی	تعداد تماشاگر	متوسط قیمت بلیت (به ریال)	میزان فروش (به ریال)
۱	کرمان	آسیا	۱	۶۱۲	۶۳،۲۷۰	۱۵،۰۰۰	۹۴۹،۰۵۰،۰۰۰
۲	کرمان	مهتاب	۱	۷۳۶	۱۳۶،۳۰۰	۱۵،۰۰۰	۲،۰۴۴،۵۰۰،۰۰۰
۳	کرمان	شهرتماشا	۱	۷۸۵	۱۹،۲۲۲	۱۵،۰۰۰	۲۸۸،۳۳۰،۰۰۰
۴	شهربابک	فرهنگ	۱	۲۳۰	۵۲	۱۰،۰۰۰	۵۲۰،۰۰۰
۵	سیرجان	قدس	۱	۴۸۰	۵،۶۳۶	۱۰،۰۰۰	۵۶،۳۶۰،۰۰۰
	جمع		۵	۲،۸۴۳	۲۲۴،۴۸۰	-	۳،۳۳۸،۷۶۰،۰۰۰

۲۱. استان کرمانشاه

استان کرمانشاه با حدود ۱،۸۷۹،۳۸۵ جمعیت دارای ۲ سینمای فعال و ظرفیت ۱۰۵۱ صندلی می‌باشد.

جدول شماره ۹۱: وضعیت فروش سینماهای استان کرمانشاه سال ۱۳۸۸

تعداد سینما	تعداد سالن	تعداد صندلی	تعداد تماشاگر	متوسط قیمت بلیت (به ریال)	میزان فروش (به ریال)
۲	۲	۱،۰۵۱	۷۸،۶۰۱	۱۴۹۷۹	۱،۱۷۷،۳۳۵،۰۰۰

جدول شماره ۹۲: عملکرد فروش فیلم در استان کرمانشاه سال ۱۳۸۸

فیلم	تعداد فیلم	تعداد تماشاگر	متوسط قیمت بلیت (به ریال)	میزان فروش (به ریال)
ایرانی	۲۰	۷۸،۶۰۱	۱۴۹۷۹	۱،۱۷۷،۳۳۵،۰۰۰
خارجی	۰	۰	-	۰

جدول شماره ۹۳: پر فروشترین فیلم‌های اکران شده در استان کرمانشاه سال ۱۳۸۸

نام فیلم	محصول	تعداد تماشاگر	متوسط قیمت بلیت (به ریال)	میزان فروش (به ریال)
اخراجی‌ها ۲	ایران	۳۰،۸۹۶	۱۴،۹۶۹	۴۶۲،۴۹۰،۰۰۰
حلقه‌های ازدواج	ایران	۶،۸۶۵	۱۵،۰۰۰	۱۰۲،۹۷۵،۰۰۰
آقای هفت رنگ	ایران	۵،۴۸۳	۱۵،۰۰۰	۸۲،۲۴۵،۰۰۰

جدول شماره ۹۴: سینماهای استان کرمانشاه سال ۱۳۸۸

ردیف	نام شهر	نام سینما	تعداد سالن	تعداد صندلی	تعداد تماشاگر	متوسط قیمت بلیت (به ریال)	میزان فروش (به ریال)
۱	کرمانشاه	آزادی	۱	۵۰۱	۲۵,۴۵۶	۱۵,۰۰۰	۳۸۱,۸۴۰,۰۰۰
۲	کرمانشاه	فرهنگ	۱	۵۵۰	۵۳,۱۴۵	۱۴,۹۶۸	۷۹۵,۴۹۵,۰۰۰
	جمع		۲	۱,۰۵۱	۷۸,۶۰۱	-	۱,۱۷۷,۳۳۵,۰۰۰

۲۲. استان گلستان

استان گلستان با حدود ۱،۶۱۷،۰۸۷ جمعیت دارای ۳ سینما و ۵ سالن فعال و ظرفیت ۱۴۹۴ صندلی می‌باشد.

جدول شماره ۹۵: وضعیت فروش سینماهای استان گلستان سال ۱۳۸۸

تعداد سینما	تعداد سالن	تعداد صندلی	تعداد تماشاگر	متوسط قیمت بلیت (به ریال)	میزان فروش (به ریال)
۳	۵	۱،۴۹۴	۲۴۳،۶۲۶	۱۳۷۰۱	۳،۳۳۸،۰۰۴،۵۰۰

جدول شماره ۹۶: عملکرد فروش فیلم در استان گلستان سال ۱۳۸۸

فیلم	تعداد فیلم	تعداد تماشاگر	متوسط قیمت بلیت (به ریال)	میزان فروش (به ریال)
ایرانی	۴۳	۲۴۳،۶۲۶	۱۳۷۰۱	۳،۳۳۸،۰۰۴،۵۰۰
خارجی	۰	۰	-	۰

جدول شماره ۹۷: پر فروشترین فیلم‌های اکران شده در استان گلستان سال ۱۳۸۸

نام فیلم	محصول	تعداد تماشاگر	متوسط قیمت بلیت (به ریال)	میزان فروش (به ریال)
اخراجی‌ها ۲	ایران	۸۰،۸۹۶	۱۸،۵۵۸	۱،۵۰۱،۳۰۳،۰۰۰
خروس جنگی	ایران	۲۴،۲۳۴	۱۱،۱۲۶	۲۶۹،۶۱۹،۰۰۰
زندگی شیرین	ایران	۱۸،۸۱۴	۱۱،۰۴۱	۲۰۷،۷۱۷،۰۰۰

جدول شماره ۹۸ : سینماهای استان گلستان سال ۱۳۸۸

ردیف	نام شهر	نام سینما	تعداد سالن	تعداد صندلی	تعداد تماشاگر	متوسط قیمت بلیت (به ریال)	میزان فروش (به ریال)
۱	گرگان	عصر جدید - رسالت	۲	۴۹۰	۱۴۳,۰۹۹	۱۲,۳۱۰	۱,۷۶۱,۵۶۹,۰۰۰
۲	گرگان	قدس - ۲۲ بهمن	۲	۵۱۰	۴۰,۳۱۴	۹,۴۳۳	۳۸۰,۲۷۸,۰۰۰
۳	گنبد کاووس	هجرت	۱	۴۹۴	۶۰,۲۱۳	۱۹,۸۶۵	۱,۱۹۶,۱۵۷,۵۰۰
	جمع		۵	۱,۴۹۴	۲۴۳,۶۲۶	-	۳,۳۳۸,۰۰۴,۵۰۰

۲۳. استان گیلان

استان گلستان با حدود ۲,۴۰۴,۸۶۱ جمعیت دارای ۹ سینما و ۱۰ سالن فعال و ظرفیت ۴۹۳۴ صندلی می‌باشد.

جدول شماره ۹۹: وضعیت فروش سینماهای استان گیلان سال ۱۳۸۸

تعداد سینما	تعداد سالن	تعداد صندلی	تعداد تماشاگر	متوسط قیمت بلیت (به ریال)	میزان فروش (به ریال)
۹	۱۰	۴,۹۳۴	۶۰۶,۶۹۲	۱۴,۵۳۶	۸,۸۱۸,۶۳۸,۰۰۰

جدول شماره ۱۰۰: عملکرد فروش فیلم در استان گیلان سال ۱۳۸۸

فیلم	تعداد فیلم	تعداد تماشاگر	متوسط قیمت بلیت (به ریال)	میزان فروش (به ریال)
ایرانی	۵۹	۶۰۶,۶۹۲	۱۴,۵۳۶	۸,۸۱۸,۶۳۸,۰۰۰
خارجی	۰	۰	-	۰

جدول شماره ۱۰۱: پر فروشترین فیلم‌های اکران شده در استان گیلان سال ۱۳۸۸

نام فیلم	محصول	تعداد تماشاگر	متوسط قیمت بلیت (به ریال)	میزان فروش (به ریال)
اخراجی ها ۲	ایران	۱۷۹,۷۴۵	۱۴,۲۲۳	۲,۵۵۶,۴۲۴,۰۰۰
زندگی شیرین	ایران	۴۴,۱۰۲	۱۴,۶۴۰	۶۴۵,۶۳۷,۰۰۰
حلقه های ازدواج	ایران	۴۰,۱۲۰	۱۴,۹۰۰	۵۹۷,۷۸۰,۰۰۰

جدول شماره ۱۰۲: سینماهای استان گیلان سال ۱۳۸۸

ردیف	نام شهر	نام سینما	تعداد سالن	تعداد صندلی	تعداد تماشاگر	متوسط قیمت بلیت (به ریال)	میزان فروش (به ریال)
۱	رشت	میرزا کوچک خان	۱	۷۵۰	۲۴۹,۰۵۳	۱۵,۰۰۰	۳,۷۳۵,۷۹۵,۰۰۰
۲	رشت	سپیدرود	۲	۴۵۴	۱۶۶,۳۰۷	۱۵,۲۴۰	۲,۵۳۴,۵۴۵,۰۰۰
۳	رشت	۲۲ بهمن	۱	۹۰۰	۴۳,۶۴۱	۱۵,۰۰۰	۶۵۴,۶۱۵,۰۰۰
۴	بندر انزلی	گلسرخ	۱	۸۵۰	۴۱,۸۱۶	۱۴,۱۴۶	۵۹۱,۵۳۵,۰۰۰
۵	بندر انزلی	قدس - هلال احمر	۱	۴۴۸	۳۴,۵۸۱	۱۲,۳۱۲	۴۲۵,۷۵۴,۰۰۰
۶	رودسر	فجر	۱	۴۳۰	۲,۳۲۶	۸,۵۷۶	۱۹,۹۴۸,۰۰۰
۷	ماسال	شادی	۱	۵۰۰	۲,۸۹۱	۵,۰۰۰	۱۴,۴۵۵,۰۰۰
۸	لنگرود	آزادی	۱	۳۲۴	۴۵,۶۶۳	۱۳,۹۶۹	۶۳۷,۸۵۱,۰۰۰
۹	آستارا	دریا	۱	۲۷۸	۲۰,۴۱۴	۱۰,۰۰۰	۲۰۴,۱۴۰,۰۰۰
	جمع		۱۰	۴,۹۳۴	۶۰۶,۶۹۲	-	۸,۸۱۸,۶۳۸,۰۰۰

۲۴. استان لرستان

استان لرستان با حدود ۱،۷۱۶،۵۲۷ جمعیت دارای ۴ سینمای فعال و ظرفیت ۱۹۱۷ صندلی می باشد.

جدول شماره ۱۰۳: وضعیت فروش سینماهای استان لرستان سال ۱۳۸۸

تعداد سینما	تعداد سالن	تعداد صندلی	تعداد تماشاگر	متوسط قیمت بلیت (به ریال)	میزان فروش (به ریال)
۴	۴	۱،۹۱۷	۱۲۵،۸۱۰	۱۰۶۳۶	۱،۳۳۸،۱۵۳،۰۰۰

جدول شماره ۱۰۴: عملکرد فروش فیلم در استان لرستان سال ۱۳۸۸

فیلم	تعداد فیلم	تعداد تماشاگر	متوسط قیمت بلیت (به ریال)	میزان فروش (به ریال)
ایرانی	۴۳	۱۲۵،۶۵۳	۱۰۶۳۷	۱،۳۳۶،۵۸۳،۰۰۰
خارجی	۱	۱۵۷	۱۰۰۰۰	۱،۵۷۰،۰۰۰

جدول شماره ۱۰۵: پر فروشترین فیلم های اکران شده در استان لرستان سال ۱۳۸۸

نام فیلم	محصول	تعداد تماشاگر	متوسط قیمت بلیت (به ریال)	میزان فروش (به ریال)
اخراجی ها ۲	ایران	۵۶،۵۹۴	۱۰،۶۱۹	۶۰۰،۹۶۸،۰۰۰
خروس جنگی	ایران	۷،۰۷۰	۱۰،۷۲۹	۷۵،۸۵۷،۰۰۰
در باره الی	ایران	۵،۰۶۱	۱۰،۹۶۱	۵۵،۴۷۳،۰۰۰

جدول شماره ۱۰۶: سینماهای استان لرستان سال ۱۳۸۸

ردیف	نام شهر	نام سینما	تعداد سالن	تعداد صندلی	تعداد تماشاگر	متوسط قیمت بلیت (به ریال)	میزان فروش (به ریال)
۱	خرم آباد	ایران	۱	۳۰۰	۲۸,۱۶۴	۱۱,۴۵۰	۳۲۲,۴۸۰,۰۰۰
۲	بروجرد	فلسطین	۱	۱,۰۱۷	۶۴,۹۸۱	۹,۲۳۴	۶۰۰,۰۴۸,۰۰۰
۳	الیگودرز	تماشا	۱	۳۰۰	۱۵,۶۲۹	۱۳,۷۷۱	۲۱۵,۲۳۴,۰۰۰
۴	دورود	کیهان	۱	۳۰۰	۱۷,۰۳۶	۱۱,۷۶۳	۲۰۰,۳۹۱,۰۰۰
	جمع		۴	۱,۹۱۷	۱۲۵,۸۱۰	-	۱,۳۳۸,۱۵۳,۰۰۰

۲۵. استان مازندران

استان مازندران با حدود ۲،۹۲۲،۴۳۲ جمعیت دارای ۹ سینما و ۱۰ سالن فعال و ظرفیت ۴۴۸۳ صندلی می باشد.

جدول شماره ۱۰۷: وضعیت فروش سینماهای استان مازندران سال ۱۳۸۸

تعداد سینما	تعداد سالن	تعداد صندلی	تعداد تماشاگر	متوسط قیمت بلیت (به ریال)	میزان فروش (به ریال)
۹	۱۰	۴،۴۸۳	۹۰۷،۷۹۴	۱۱۲۰۲	۱۰،۱۶۹،۰۲۹،۵۰۰

جدول شماره ۱۰۸: عملکرد فروش فیلم در استان مازندران سال ۱۳۸۸

فیلم	تعداد فیلم	تعداد تماشاگر	متوسط قیمت بلیت (به ریال)	میزان فروش (به ریال)
ایرانی	۴۸	۹۰۷،۷۹۴	۱۱۲۰۲	۱۰،۱۶۹،۰۲۹،۵۰۰
خارجی	۰	۰	-	۰

جدول شماره ۱۰۹: پر فروشترین فیلم‌های اکران شده در استان مازندران سال ۱۳۸۸

نام فیلم	محصول	تعداد تماشاگر	متوسط قیمت بلیت (به ریال)	میزان فروش (به ریال)
اخراجی ها ۲	ایران	۳۵۸،۲۸۶	۱۱،۷۵۹	۴،۲۱۳،۰۵۵،۰۰۰
زندگی شیرین	ایران	۶۳،۰۴۵	۱۱،۰۶۰	۶۹۷،۲۹۲،۰۰۰
حلقه های ازدواج	ایران	۵۶،۷۹۰	۱۱،۰۶۳	۶۲۸،۲۵۳،۰۰۰

جدول شماره ۱۱۰: سینماهای استان مازندران سال ۱۳۸۸

ردیف	نام شهر	نام سینما	تعداد سالن	تعداد صندلی	تعداد تماشاگر	متوسط قیمت بلیت (به ریال)	میزان فروش (به ریال)
۱	آمل	بهمن	۲	۴۴۸	۱۳۸.۷۲۱	۹.۴۹۳	۱.۳۱۶.۸۲۰.۰۰۰
۲	ساری	سپهر	۱	۹۷۰	۲۲۴.۷۲۸	۱۳.۷۴۶	۳.۰۸۹.۲۰۹.۵۰۰
۳	بابل	آزادی	۱	۴۲۳	۱۲۹.۷۷۷	۱۵.۰۰۰	۱.۹۴۶.۶۵۵.۰۰۰
۴	بابل	انقلاب	۱	۴۱۷	۷.۳۰۲	۱۰.۰۰۰	۷۳.۰۲۰.۰۰۰
۵	بابلسر	شقایق	۱	۵۹۱	۱۷۳.۹۳۱	۷.۰۰۰	۱.۲۱۷.۵۱۷.۰۰۰
۶	چالوس	جهان نما	۱	۵۹۴	۱۱۸.۳۸۸	۱۲.۴۴۰	۱.۴۷۲.۸۰۲.۰۰۰
۷	تنکابن	انقلاب	۱	۵۰۰	۶۹.۵۲۹	۹.۵۳۰	۶۶۲.۶۲۵.۰۰۰
۸	تنکابن	ایران	۱	۲۰۰	۷.۱۲۶	۶.۴۹۵	۴۶.۲۸۴.۰۰۰
۹	بهشهر	قدس	۱	۳۴۰	۳۸.۲۹۲	۸.۹۸۶	۳۴۴.۰۹۷.۰۰۰
	جمع		۱۰	۴.۴۸۳	۹۰۷.۷۹۴	-	۱۰.۱۶۹.۰۲۹.۵۰۰

۲۶. استان مرکزی

استان مرکزی با حدود ۱،۳۵۱،۲۵۷ جمعیت دارای ۲ سینما و ۳ سالن فعال و ظرفیت ۱۰۵۰ صندلی می‌باشد.

جدول شماره ۱۱۱: وضعیت فروش سینماهای استان مرکزی سال ۱۳۸۸

تعداد سینما	تعداد سالن	تعداد صندلی	تعداد تماشاگر	متوسط قیمت بلیت (به ریال)	میزان فروش (به ریال)
۲	۳	۱،۰۵۰	۲۶۲،۲۴۴	۱۰،۸۸۸	۲،۸۵۵،۴۰۰،۰۰۰

جدول شماره ۱۱۲: عملکرد فروش فیلم در استان مرکزی سال ۱۳۸۸

فیلم	تعداد فیلم	تعداد تماشاگر	متوسط قیمت بلیت (به ریال)	میزان فروش (به ریال)
ایرانی	۴۰	۲۶۲،۲۴۴	۱۰،۸۸۸	۲،۸۵۵،۴۰۰،۰۰۰
خارجی	۰	۰	-	۰

جدول شماره ۱۱۳: پر فروشترین فیلم‌های اکران شده در استان مرکزی سال ۱۳۸۸

نام فیلم	محصول	تعداد تماشاگر	متوسط قیمت بلیت (به ریال)	میزان فروش (به ریال)
اخراجی‌ها ۲	ایران	۱۰۷،۴۳۸	۱۱،۳۳۰	۱،۲۱۷،۴۶۲،۰۰۰
حلقه‌های ازدواج	ایران	۱۹،۳۴۲	۹،۳۴۶	۱۸۰،۷۷۴،۰۰۰
پسر تهرونی	ایران	۱۷،۱۶۶	۹،۶۳۹	۱۶۵،۴۵۶،۰۰۰

جدول شماره ۱۱۴: سینماهای استان مرکزی سال ۱۳۸۸

ردیف	نام شهر	نام سینما	تعداد سالن	تعداد صندلی	تعداد تماشاگر	متوسط قیمت بلیت (ریال)	میزان فروش (به ریال)
۱	اراک	عصر جدید	۲	۴۵۰	۸۲.۴۳۵	۱۱.۳۴۶	۹۳۵.۳۰۴.۰۰۰
۲	اراک	فرهنگ	۱	۶۰۰	۱۷۹.۸۰۹	۱۰.۶۷۹	۱.۹۲۰.۰۹۶.۰۰۰
	جمع		۳	۱.۰۵۰	۲۶۲.۲۴۴	-	۲.۸۵۵.۴۰۰.۰۰۰

۲۷. استان هرمزگان

استان هرمزگان با حدود ۱،۴۰۳،۶۷۴ جمعیت دارای ۳ سینمای فعال و ظرفیت ۷۸۷ صندلی می‌باشد.

جدول شماره ۱۱۵: وضعیت فروش سینماهای استان هرمزگان سال ۱۳۸۸

تعداد سینما	تعداد سالن	تعداد صندلی	تعداد تماشاگر	متوسط قیمت بلیت (به ریال)	میزان فروش (به ریال)
۳	۳	۷۸۷	۱۸۵،۷۲۰	۱۲۹۱۶	۲،۳۹۸،۷۶۲،۵۰۰

جدول شماره ۱۱۶: عملکرد فروش فیلم در استان هرمزگان سال ۱۳۸۸

فیلم	تعداد فیلم	تعداد تماشاگر	متوسط قیمت بلیت (به ریال)	میزان فروش (به ریال)
ایرانی	۳۸	۱۸۵،۷۲۰	۱۲۹۱۶	۲،۳۹۸،۷۶۲،۵۰۰
خارجی	۰	۰	-	۰

جدول شماره ۱۱۷: پر فروشترین فیلم‌های اکران شده در استان هرمزگان سال ۱۳۸۸

نام فیلم	محصول	تعداد تماشاگر	متوسط قیمت بلیت (به ریال)	میزان فروش (به ریال)
اخراجی‌ها ۲	ایران	۵۵،۷۴۰	۱۳،۰۰۰	۷۲۴،۶۰۸،۰۰۰
زندگی شیرین	ایران	۱۰،۳۳۴	۱۳،۸۳۲	۱۴۲،۹۳۵،۰۰۰
دو خواهر	ایران	۱۱،۳۶۷	۱۱،۷۲۸	۱۳۳،۳۱۷،۵۰۰

جدول شماره ۱۱۸: سینماهای استان هرمزگان سال ۱۳۸۸

ردیف	نام شهر	نام سینما	تعداد سالن	تعداد صندلی	تعداد تماشاگر	متوسط قیمت بلیت (به ریال)	میزان فروش (به ریال)
۱	بندرعباس	ستاره جنوب	۱	۲۰۷	۶۶،۳۸۳	۱۲،۶۸۶	۸۴۲،۱۱۶،۰۰۰
۲	بندرعباس	ستاره شهر	۱	۲۲۹	۱۰۱،۸۲۴	۱۳،۶۲۶	۱،۳۸۷،۴۹۶،۵۰۰
۳	بندرعباس	غدیر	۱	۳۵۱	۱۷،۵۱۳	۹،۶۵۹	۱۶۹،۱۵۰،۰۰۰
	جمع		۳	۷۸۷	۱۸۵،۷۲۰	-	۲،۳۹۸،۷۶۲،۵۰۰

۲۸. استان همدان

استان همدان با حدود ۱،۷۰۳،۲۶۷ جمعیت دارای ۴ سینما و ۵ سالن فعال و ظرفیت ۱۵۲۶ صندلی می‌باشد.

جدول شماره ۱۱۹: وضعیت فروش سینماهای استان همدان سال ۱۳۸۸

تعداد سینما	تعداد سالن	تعداد صندلی	تعداد تماشاگر	متوسط قیمت بلیت (به ریال)	میزان فروش (به ریال)
۴	۵	۱،۵۲۶	۲۵۵،۶۵۷	۱۱۵۴۴	۲،۹۵۱،۳۶۲،۰۰۰

جدول شماره ۱۲۰: عملکرد فروش فیلم در استان همدان سال ۱۳۸۸

فیلم	تعداد فیلم	تعداد تماشاگر	متوسط قیمت بلیت (به ریال)	میزان فروش (به ریال)
ایرانی	۳۷	۲۵۵،۶۵۷	۱۱۵۴۴	۲،۹۵۱،۳۶۲،۰۰۰
خارجی	۰	۰	-	۰

جدول شماره ۱۲۱: پر فروشترین فیلم‌های اکران شده در استان همدان سال ۱۳۸۸

نام فیلم	محصول	تعداد تماشاگر	متوسط قیمت بلیت (به ریال)	میزان فروش (به ریال)
اخراجی‌ها ۲	ایران	۹۴،۹۷۹	۱۲،۶۲۹	۱،۱۹۹،۵۰۲،۰۰۰
حلقه‌های ازدواج	ایران	۲۱،۰۹۵	۱۰،۹۰۰	۲۲۹،۹۴۲،۰۰۰
زندگی شیرین	ایران	۱۴،۶۱۲	۱۱،۸۱۵	۱۷۲،۶۴۴،۰۰۰

جدول شماره ۱۲۲: سینماهای استان همدان سال ۱۳۸۸

ردیف	نام شهر	نام سینما	تعداد سالن	تعداد صندلی	تعداد تماشاگر	متوسط قیمت بلیت (به ریال)	میزان فروش (به ریال)
۱	همدان	قدس	۲	۴۴۰	۲۰۹,۰۷۷	۱۲,۰۹۸	۲,۵۲۹,۵۱۰,۰۰۰
۲	همدان	کانون پرورش فکری	۱	۲۰۶	۳۷,۰۴۳	۹,۶۳۳	۳۵۶,۸۴۰,۰۰۰
۳	تویسرکان	آزادی	۱	۵۰۰	۴,۸۶۷	۸,۵۶۰	۴۱,۶۶۲,۰۰۰
۴	کبودر آهنگ	فرهنگ	۱	۳۸۰	۴,۶۷۰	۵,۰۰۰	۲۳,۳۵۰,۰۰۰
	جمع		۵	۱,۵۲۶	۲۵۵,۶۵۷	-	۲,۹۵۱,۳۶۲,۰۰۰

۲۹. استان یزد

استان یزد با حدود ۹۹۰،۸۱۸ جمعیت دارای ۳ سینمای فعال و ظرفیت ۱۸۸۳ صندلی می باشد.

جدول شماره ۱۲۳: وضعیت فروش سینماهای استان یزد سال ۱۳۸۸

تعداد سینما	تعداد سالن	تعداد صندلی	تعداد تماشاگر	متوسط قیمت بلیت (به ریال)	میزان فروش (به ریال)
۳	۳	۱،۸۸۳	۱۶۱،۳۷۸	۱۵۰۲۷	۲،۴۲۵،۱۰۰،۰۰۰

جدول شماره ۱۲۴: عملکرد فروش فیلم در استان یزد سال ۱۳۸۸

فیلم	تعداد فیلم	تعداد تماشاگر	متوسط قیمت بلیت (به ریال)	میزان فروش (به ریال)
ایرانی	۱۵	۱۶۱،۳۷۸	۱۵۰۲۷	۲،۴۲۵،۱۰۰،۰۰۰
خارجی	۰	۰	-	۰

جدول شماره ۱۲۵: پر فروشترین فیلمهای اکران شده در استان یزد سال ۱۳۸۸

نام فیلم	محصول	تعداد تماشاگر	متوسط قیمت بلیت (به ریال)	میزان فروش (به ریال)
اخراجی ها ۲	ایران	۸۰،۹۰۲	۱۵،۰۰۰	۱،۲۱۳،۵۳۰،۰۰۰
دو خواهر	ایران	۳۱،۳۷۹	۱۵،۰۰۰	۴۷۰،۶۸۵،۰۰۰
خروس جنگی	ایران	۱۱،۲۹۱	۱۵،۰۰۰	۱۶۹،۳۶۵،۰۰۰

جدول شماره ۱۲۶: سینماهای استان یزد سال ۱۳۸۸

ردیف	نام شهر	نام سینما	تعداد سالن	تعداد صندلی	تعداد تماشاگر	متوسط قیمت بلیت (به ریال)	میزان فروش (به ریال)
۱	یزد	جام جم	۱	۴۰۰	۵۷,۶۵۱	۱۵,۰۰۰	۸۶۴,۷۶۵,۰۰۰
۲	یزد	تک	۱	۴۷۵	۶۰	۲۰,۰۰۰	۱,۲۰۰,۰۰۰
۳	یزد	ایران	۱	۱,۰۰۸	۱۰۳,۶۶۷	۱۵,۰۴۰	۱,۵۵۹,۱۳۵,۰۰۰
	جمع		۳	۱,۸۸۳	۱۶۱,۳۷۸	-	۲,۴۲۵,۱۰۰,۰۰۰

۱۳۸۸

سازمان سینمایی و امور سمعی بصری

معاونت توسعه فناوری و مطالعات سینمایی

نشانی: تهران، خیابان فاطمی غربی، نبش خیابان سیندخت-پلاک ۲۲۴

تلفن: ۶۶۵۶۳۲۲۰

دورنگار: ۶۶۵۶۳۲۳۷

