

۱۳۸۷

سالنامه آماری فروش فیلم و سینمای ایران سال ۱۳۸۷





شناسنامه

عنوان: سالنامه آماری سینمای ایران سال ۱۳۸۷

زیرنظر: علیرضا صدرالدینی، ابراهیم غلامپور آهنگر

تهیه و تدوین: زهره فتحی، پانته آ خاموشی اصفهانی

تاریخ انتشار: زمستان ۹۶

نشانی: تهران، خیابان فاطمی غربی، نبش خیابان سیندخت - پلاک ۲۲۴

تلفن: ۶۶۵۶۳۲۲۰

دورنگار: ۶۶۵۶۳۲۳۷

شماره صفحه	عنوان	فهرست مطالب
۱		مقدمه
۲		سینمای ایران در سال ۱۳۸۷ در یک نگاه
۳		شاخص ترین ها در سال ۱۳۸۷
۲۲		۱. استان آذربایجان شرقی
۲۴		۲. استان آذربایجان غربی
۲۶		۳. اردبیل
۲۸		۴. استان اصفهان
۳۰		۵. البرز
۳۲		۶. استان ایلام
۳۴		۷. بوشهر
۳۶		۸. استان تهران
۳۹		۹. استان چهارمحال و بختیاری
۴۱		۱۰. خراسان شمالی
۴۳		۱۱. استان خراسان رضوی
۴۵		۱۲. استان خراسان جنوبی
۴۷		۱۳. استان خوزستان
۴۹		۱۴. استان زنجان
۵۱		۱۵. استان سمنان
۵۳		۱۶. استان فارس
۵۵		۱۷. استان قزوین
۵۷		۱۸. استان قم
۵۹		۱۹. استان کردستان
۶۱		۲۰. استان کرمان
۶۳		۲۱. استان کرمانشاه
۶۵		۲۲. استان گلستان
۶۷		۲۳. استان گیلان
۶۹		۲۴. استان لرستان
۷۱		۲۵. استان مازندران
۷۳		۲۶. استان مرکزی
۷۵		۲۷. استان هرمزگان
۷۷		۲۸. استان همدان
۷۹		۲۹. استان یزد
		جداول

فهرست مطالب	عنوان
۵	جدول شماره ۱: وضعیت سینمای کل کشور سال ۱۳۸۷
۷	جدول شماره ۲: عملکرد فیلم های ایرانی در سال ۱۳۸۷ به ترتیب بیشترین تعداد تماشاچی
۱۵	جدول شماره ۳: عملکرد فیلم های خارجی در سال ۱۳۸۷ به ترتیب بیشترین تعداد تماشاچی
۱۳	جدول شماره ۴: ده فیلم پرفروش ایرانی اکران شده در سینماهای کشور سال ۱۳۸۷
۱۶	جدول شماره ۵: ده فیلم پرفروش خارجی اکران شده در سینماهای کشور سال ۱۳۸۷
۱۷	جدول شماره ۶: ده استان برتر از نظر جذب تماشاگر به سینما سال ۱۳۸۷
۱۸	جدول شماره ۷: ده استان برتر از نظر میزان کرائی سینماها سال ۱۳۸۷
۱۹	جدول شماره ۸: سینماهای پرفروش کشور سال ۱۳۸۷
۲۰	جدول شماره ۹: سینماهای پرتماشاگر کشور سال ۱۳۸۷
۲۱	جدول شماره ۱۰: ده سینمای برتر از نظر میزان کرائی سینماها سال ۱۳۸۷
۲۲	جدول شماره ۱۱: وضعیت فروش سینماهای استان آذربایجان شرقی سال ۱۳۸۷
۲۲	جدول شماره ۱۲: عملکرد فروش فیلم در استان آذربایجان شرقی سال ۱۳۸۷
۲۲	جدول شماره ۱۳: پر فروشترین فیلم های اکران شده در استان آذربایجان شرقی سال ۱۳۸۷
۲۳	جدول شماره ۱۴: سینماهای استان آذربایجان شرقی سال ۱۳۸۷
۲۴	جدول شماره ۱۵: وضعیت فروش سینماهای استان آذربایجان غربی سال ۱۳۸۷
۲۴	جدول شماره ۱۶: عملکرد فروش فیلم در استان آذربایجان غربی سال ۱۳۸۷
۲۴	جدول شماره ۱۷: پر فروشترین فیلم های اکران شده در استان آذربایجان غربی سال ۱۳۸۷
۲۵	جدول شماره ۱۸: سینماهای استان آذربایجان غربی سال ۱۳۸۷
۲۶	جدول شماره ۱۹: وضعیت فروش سینماهای استان اردبیل سال ۱۳۸۷
۲۶	جدول شماره ۲۰: عملکرد فروش فیلم در استان اردبیل سال ۱۳۸۷
۲۶	جدول شماره ۲۱: پر فروشترین فیلم های اکران شده در استان اردبیل سال ۱۳۸۷
۲۷	جدول شماره ۲۲: سینماهای استان اردبیل سال ۱۳۸۷
۲۸	جدول شماره ۲۳: وضعیت فروش سینماهای استان اصفهان سال ۱۳۸۷
۲۸	جدول شماره ۲۴: عملکرد فروش فیلم در استان اصفهان سال ۱۳۸۷
۲۸	جدول شماره ۲۵: پر فروشترین فیلم های اکران شده در استان اصفهان سال ۱۳۸۷
۲۹	جدول شماره ۲۶: سینماهای استان اصفهان سال ۱۳۸۷
۳۰	جدول شماره ۲۷: وضعیت فروش سینماهای استان البرز سال ۱۳۸۷
۳۰	جدول شماره ۲۸: عملکرد فروش فیلم در استان البرز سال ۱۳۸۷
۳۰	جدول شماره ۲۹: پر فروشترین فیلم های اکران شده در استان البرز سال ۱۳۸۷
۳۱	جدول شماره ۳۰: سینماهای استان البرز سال ۱۳۸۷
۳۲	جدول شماره ۳۱: وضعیت فروش سینماهای استان ایلام سال ۱۳۸۷
۳۲	جدول شماره ۳۲: عملکرد فروش فیلم در استان ایلام سال ۱۳۸۷
۳۲	جدول شماره ۳۳: پر فروشترین فیلم های اکران شده در استان ایلام سال ۱۳۸۷

شماره صفحه	فهرست مطالب
۳۳	جدول شماره ۳۴: سینماهای استان ایلام سال ۱۳۸۷
۳۴	جدول شماره ۳۵: وضعیت فروش سینماهای استان تهران سال ۱۳۸۷
۳۴	جدول شماره ۳۶: عملکرد فروش فیلم در استان تهران سال ۱۳۸۷
۳۴	جدول شماره ۳۷: پر فروشترین فیلم‌های اکران شده در استان تهران سال ۱۳۸۷
۳۵	جدول شماره ۳۸: سینماهای استان تهران سال ۱۳۸۷
۳۹	جدول شماره ۳۹: وضعیت فروش سینماهای استان چهارمحال و بختیاری سال ۱۳۸۷
۳۹	جدول شماره ۴۰: پر فروشترین فیلم‌های اکران شده در استان چهارمحال و بختیاری سال ۱۳۸۷
۳۹	جدول شماره ۴۱: عملکرد فروش فیلم در استان چهارمحال و بختیاری سال ۱۳۸۷
۴۰	جدول شماره ۴۲: پر فروشترین فیلم‌های اکران شده در استان چهارمحال و بختیاری سال ۱۳۸۷
۴۱	جدول شماره ۴۳: سینماهای استان خراسان شمالی سال ۱۳۸۷
۴۱	جدول شماره ۴۴: وضعیت فروش سینماهای استان خراسان شمالی سال ۱۳۸۷
۴۱	جدول شماره ۴۵: عملکرد فروش فیلم در استان خراسان شمالی سال ۱۳۸۷
۴۲	جدول شماره ۴۶: پر فروشترین فیلم‌های اکران شده در استان خراسان شمالی سال ۱۳۸۷
۴۳	جدول شماره ۴۷: وضعیت فروش سینماهای استان خراسان رضوی سال ۱۳۸۷
۴۳	جدول شماره ۴۸: عملکرد فروش فیلم در استان خراسان رضوی سال ۱۳۸۷
۴۳	جدول شماره ۴۹: پر فروشترین فیلم‌های اکران شده در استان خراسان رضوی سال ۱۳۸۷
۴۴	جدول شماره ۵۰: سینماهای استان خراسان رضوی سال ۱۳۸۷
۴۵	جدول شماره ۵۱: وضعیت فروش سینماهای استان خراسان جنوبی سال ۱۳۸۷
۴۵	جدول شماره ۵۲: عملکرد فروش فیلم در استان خراسان جنوبی سال ۱۳۸۷
۴۵	جدول شماره ۵۳: پر فروشترین فیلم‌های اکران شده در استان خراسان جنوبی سال ۱۳۸۷
۴۶	جدول شماره ۵۴: سینماهای استان خراسان جنوبی سال ۱۳۸۷
۴۷	جدول شماره ۵۵: وضعیت فروش سینماهای استان خوزستان سال ۱۳۸۷
۴۷	جدول شماره ۵۶: عملکرد فروش فیلم در استان خوزستان سال ۱۳۸۷
۴۷	جدول شماره ۵۷: پر فروشترین فیلم‌های اکران شده در استان خوزستان سال ۱۳۸۷
۴۸	جدول شماره ۵۸: سینماهای استان خوزستان سال ۱۳۸۷
۴۹	جدول شماره ۵۹: وضعیت فروش سینماهای استان زنجان سال ۱۳۸۷
۴۹	جدول شماره ۶۰: عملکرد فروش فیلم در استان زنجان سال ۱۳۸۷
۴۹	جدول شماره ۶۱: پر فروشترین فیلم‌های اکران شده در استان زنجان سال ۱۳۸۷
۵۰	جدول شماره ۶۲: سینماهای استان زنجان سال ۱۳۸۷
۵۱	جدول شماره ۶۳: وضعیت فروش سینماهای استان سمنان سال ۱۳۸۷
۵۱	جدول شماره ۶۴: عملکرد فروش فیلم در استان سمنان سال ۱۳۸۷
۵۱	جدول شماره ۶۵: پر فروشترین فیلم‌های اکران شده در استان سمنان سال ۱۳۸۷
۵۲	جدول شماره ۶۶: سینماهای استان سمنان سال ۱۳۸۷
۵۳	جدول شماره ۶۷: وضعیت فروش سینماهای استان فارس سال ۱۳۸۷

شماره صفحه	عنوان	فهرست مطالب
۵۳	جدول شماره ۶۸: عملکرد فروش فیلم در استان فارس سال ۱۳۸۷	
۵۳	جدول شماره ۶۹: پر فروشترین فیلم‌های اکران شده در استان فارس سال ۱۳۸۷	
۵۴	جدول شماره ۷۰: سینماهای استان فارس سال ۱۳۸۷	
۵۵	جدول شماره ۷۱: وضعیت فروش سینماهای استان قزوین سال ۱۳۸۷	
۵۵	جدول شماره ۷۲: عملکرد فروش فیلم در استان قزوین سال ۱۳۸۷	
۵۵	جدول شماره ۷۳: پر فروشترین فیلم‌های اکران شده در استان قزوین سال ۱۳۸۷	
۵۶	جدول شماره ۷۴: سینماهای استان قزوین سال ۱۳۸۷	
۵۷	جدول شماره ۷۵: وضعیت فروش سینماهای استان قم سال ۱۳۸۷	
۵۷	جدول شماره ۷۶: عملکرد فروش فیلم در استان قم سال ۱۳۸۷	
۵۷	جدول شماره ۷۷: پر فروشترین فیلم‌های اکران شده در استان قم سال ۱۳۸۷	
۵۸	جدول شماره ۷۸: سینماهای استان قم سال ۱۳۸۷	
۵۹	جدول شماره ۷۹: وضعیت فروش سینماهای استان کردستان سال ۱۳۸۷	
۵۹	جدول شماره ۸۰: عملکرد فروش فیلم در استان کردستان سال ۱۳۸۷	
۵۹	جدول شماره ۸۱: پر فروشترین فیلم‌های اکران شده در استان کردستان سال ۱۳۸۷	
۶۰	جدول شماره ۸۲: سینماهای استان کردستان سال ۱۳۸۷	
۶۱	جدول شماره ۸۳: وضعیت فروش سینماهای استان کرمان سال ۱۳۸۷	
۶۱	جدول شماره ۸۴: عملکرد فروش فیلم در استان کرمان سال ۱۳۸۷	
۶۱	جدول شماره ۸۵: پر فروشترین فیلم‌های اکران شده در استان کرمان سال ۱۳۸۷	
۶۲	جدول شماره ۸۶: سینماهای استان کرمان سال ۱۳۸۷	
۶۳	جدول شماره ۸۷: وضعیت فروش سینماهای استان کرمانشاه سال ۱۳۸۷	
۶۳	جدول شماره ۸۸: عملکرد فروش فیلم در استان کرمانشاه سال ۱۳۸۷	
۶۳	جدول شماره ۸۹: پر فروشترین فیلم‌های اکران شده در استان کرمانشاه سال ۱۳۸۷	
۶۴	جدول شماره ۹۰: سینماهای استان کرمانشاه سال ۱۳۸۷	
۶۵	جدول شماره ۹۱: وضعیت فروش سینماهای استان گلستان سال ۱۳۸۷	
۶۵	جدول شماره ۹۲: عملکرد فروش فیلم در استان کهگیلویه و بویراحمد سال ۱۳۸۷	
۶۵	جدول شماره ۹۳: پر فروشترین فیلم‌های اکران شده در استان گلستان سال ۱۳۸۷	
۶۶	جدول شماره ۹۴: سینماهای استان گلستان سال ۱۳۸۷	
۶۷	جدول شماره ۹۵: وضعیت فروش سینماهای گیلان سال ۱۳۸۷	
۶۷	جدول شماره ۹۶: عملکرد فروش فیلم در استان گیلان سال ۱۳۸۷	
۶۷	جدول شماره ۹۷: پر فروشترین فیلم‌های اکران شده در استان گیلان سال ۱۳۸۷	
۶۸	جدول شماره ۹۸: سینماهای استان گیلان سال ۱۳۸۷	
۶۹	جدول شماره ۹۹: وضعیت فروش سینماهای استان لرستان سال ۱۳۸۷	

شماره صفحه	عنوان	فهرست مطالب
۶۹	جدول شماره ۱۰۰: عملکرد فروش فیلم در استان لرستان سال ۱۳۸۷	
۶۹	جدول شماره ۱۰۱: پر فروشترین فیلم‌های اکران شده در لرستان سال ۱۳۸۷	
۷۰	جدول شماره ۱۰۲: سینماهای استان لرستان سال ۱۳۸۷	
۷۱	جدول شماره ۱۰۳: وضعیت فروش سینماهای مازندران سال ۱۳۸۷	
۷۱	جدول شماره ۱۰۴: عملکرد فروش فیلم در استان مازندران سال ۱۳۸۷	
۷۱	جدول شماره ۱۰۵: پر فروشترین فیلم‌های اکران شده در استان مازندران سال ۱۳۸۷	
۷۲	جدول شماره ۱۰۶: سینماهای استان مازندران سال ۱۳۸۷	
۷۳	جدول شماره ۱۰۷: وضعیت فروش سینماهای استان مرکزی سال ۱۳۸۷	
۷۳	جدول شماره ۱۰۸: عملکرد فروش فیلم در استان مرکزی سال ۱۳۸۷	
۷۳	جدول شماره ۱۰۹: پر فروشترین فیلم‌های اکران شده در استان مرکزی سال ۱۳۸۷	
۷۴	جدول شماره ۱۱۰: سینماهای استان مرکزی سال ۱۳۸۷	
۷۵	جدول شماره ۱۱۱: وضعیت فروش سینماهای استان هرمزگان سال ۱۳۸۷	
۷۵	جدول شماره ۱۱۲: عملکرد فروش فیلم در استان هرمزگان سال ۱۳۸۷	
۷۵	جدول شماره ۱۱۳: پر فروشترین فیلم‌های اکران شده در استان هرمزگان سال ۱۳۸۷	
۷۶	جدول شماره ۱۱۴: سینماهای استان هرمزگان سال ۱۳۸۷	
۷۷	جدول شماره ۱۱۵: وضعیت فروش سینماهای استان همدان سال ۱۳۸۷	
۷۷	جدول شماره ۱۱۶: عملکرد فروش فیلم در استان همدان سال ۱۳۸۷	
۷۷	جدول شماره ۱۱۷: پر فروشترین فیلم‌های اکران شده در استان همدان سال ۱۳۸۷	
۷۸	جدول شماره ۱۱۸: سینماهای استان همدان سال ۱۳۸۷	
۷۹	جدول شماره ۱۱۹: وضعیت فروش سینماهای استان یزد سال ۱۳۸۷	
۷۹	جدول شماره ۱۲۰: عملکرد فروش فیلم در استان یزد سال ۱۳۸۷	
۷۹	جدول شماره ۱۲۱: پر فروشترین فیلم‌های اکران شده در استان یزد سال ۱۳۸۷	
۸۰	جدول شماره ۱۲۲: سینماهای استان یزد سال ۱۳۸۷	
	نمودارها:	
۶	نمودار شماره ۱: نمودارمیزان فروش سینماهای کشور سال ۱۳۸۷ به تفکیک استان	
۱۵	نمودار شماره ۲: پرفروش‌ترین فیلم‌های ایرانی اکران شده در سینماهای کشور سال ۱۳۸۷	
۱۶	نمودار شماره ۳: پرفروش‌ترین فیلم‌های خارجی اکران شده در سینماهای کشور سال ۱۳۸۷	
۱۹	نمودار شماره ۴: پرفروش‌ترین سینماهای کشور سال ۱۳۸۷	
۲۰	نمودار شماره ۵: پربیننده‌ترین سینماهای کشور سال ۱۳۸۷	

مقدمه

آمار و اطلاعات مناسب و منسجم یکی از مهمترین ملزومات سیاستگذاری، برنامه ریزی فرهنگی و تحقیق و پژوهش در فرهنگ، می باشد. یکی از معضلات در نهادهای سیاست گذار و برنامه ریز گردآوری و تنظیم اطلاعات و آمار فرهنگی، بوده و می باشد. تلاشهای بسیاری صورت گرفته تا بتوان آمارهای فرهنگی در چارچوبی مشخص گردهم آیند و تبیین درستی از وضعیت آن ارائه گردد. هرچند این تلاشها هنوز به نتیجه قابل اعتماد و اتکایی که مورد تایید محققان و پژوهشگران قرار گیرد، نرسیده است. اما تلاش ها جهت دستیابی به منابع آماری بایادامه یابد و سعی می شود با بهره گیری از تجربیات داخلی و بین المللی ساختارهایی طراحی و گردآوری آمار از برخی بخش های قابل دستیابی انجام پذیرد.

سینما، به عنوان یک پدیده هنری، فناورانه و اقتصادی همواره مورد توجه برنامه ریزان فرهنگی می باشد. از گذشته- ای نه چندان دور، اطلاعات و آمار مربوط به این عرصه از جمله فروش فیلم های سینمایی در سازمان سینمایی به صورت مکتوب گردآوری و در گزارش های موردی ارائه می شد. امروزه دیجیتالی شدن اسناد مکتوب مزایای قابل ملاحظه ای برای جویندگان این اطلاعات و آمار فراهم می آورد، تلاش و پشتکار کارشناسان در معاونت توسعه فناوری و مطالعات سینمایی، منجر به ارائه گنجینه ارزشمندی از آمار و اطلاعات فروش سینمای ایران از سال ۱۳۶۴ شده است که وارد سیستم های ثبت دیجیتالی شده اند.

بهره گیری بهتر از داده ها و امکان ارائه تصویری دقیق از وضعیت سینمای ایران در سه دهه اخیر با هدف پاسخگویی به نیاز فرهنگی و هنری کشور، تقویت ظرفیت های مطالعاتی و پژوهشی، فراهم ساختن اطلاعات و آمار صحیح، یکسان و روزآمد، ایجاد سهولت در برنامه ریزی واقع گرایانه، باعث شده معاونت «سالنامه آماری فروش فیلم و سینمای ایران» را طراحی و منتشر و در اختیار علاقمندان قرار دهد. امیدواریم این مجموعه ها بتواند تصویر روشنی از وضعیت اقتصاد سینمای ایران برای سیاست گذاران، برنامه ریزان و پژوهشگران این عرصه فراهم آورد. همچنین با توجه به اینکه این معاونت بنا دارد این مجموعه را در بازه های ده ساله منتشر نماید، بهره مندی از نظرات و دیدگاه- های پژوهشگران و صاحب نظران باعث ارتقاء این فرایند خواهد شد.

در بیست و چهارمین شماره از این مجموعه که «سالنامه آماری فروش فیلم و سینمای ایران (۱۳۸۷)» نام دارد، آمار و اطلاعات فروش سینمای ایران از دو منظر سینما (تعداد سینما، تعداد سالن، قیمت بلیط، میزان فروش، تعداد تماشاگر، میزان کارائی) و فیلم های سینمایی (اسامی فیلم های به نمایش درآمده ایرانی و خارجی، ژانر فیلم های ایرانی، کشور سازنده فیلم های خارجی، میزان فروش و تماشاگر به تفکیک فیلم) در دو سطح و گستره کشوری و استانی ارائه شده است.

محمود اربابی

معاون توسعه فناوری و مطالعات سینمایی

سینمای ایران سال ۱۳۸۷ در یک نگاه :

- ۲۹ استان کشور دارای سینمای فعال بودند (در این سال از سینماهای استان سیستان و بلوچستان و کهگیلویه و بویر احمد آماری در دست نیست، آمار سینماهای استان خراسان جنوبی کامل نیست)
- ۱۷۹ سینما دارای ۲۴۲ سالن نمایش
- ظرفیت سالنهای سینما ۱۰۸،۴۲۱ صندلی
- تعداد کل تماشاگر سینماهای کشور ۱۵،۱۳۷،۹۹۴ نفر
- میزان کل فروش سینماهای کشور ۲۰۱،۹۱۲،۸۶۸،۰۰۰ ریال (بیست میلیارد و یکصد و نود میلیون تومان)
- متوسط قیمت بلیت سینما ۱۳،۳۳۸ ریال
- متوسط فروش هر سالن سینما ۸۳،۴۳۵،۰۶۹۴ ریال (هشتاد و سه میلیون تومان)
- متوسط فروش هر صندلی سینما ۱،۸۶۲،۳۰۴ ریال (صد و هشتاد و شش هزار تومان)
- متوسط تماشاگر هر سالن سینما ۶۲،۵۵۴ نفر
- متوسط نشستن تماشاگر بر هر صندلی ۱۴۰ نفر
- با توجه به جمعیت کشور ۶۴،۵۲۸،۱۶۲ نفر، هر ایرانی در این سال ۰/۲۳ بار به سینما رفته است

شاخص ترین های سال ۱۳۸۷

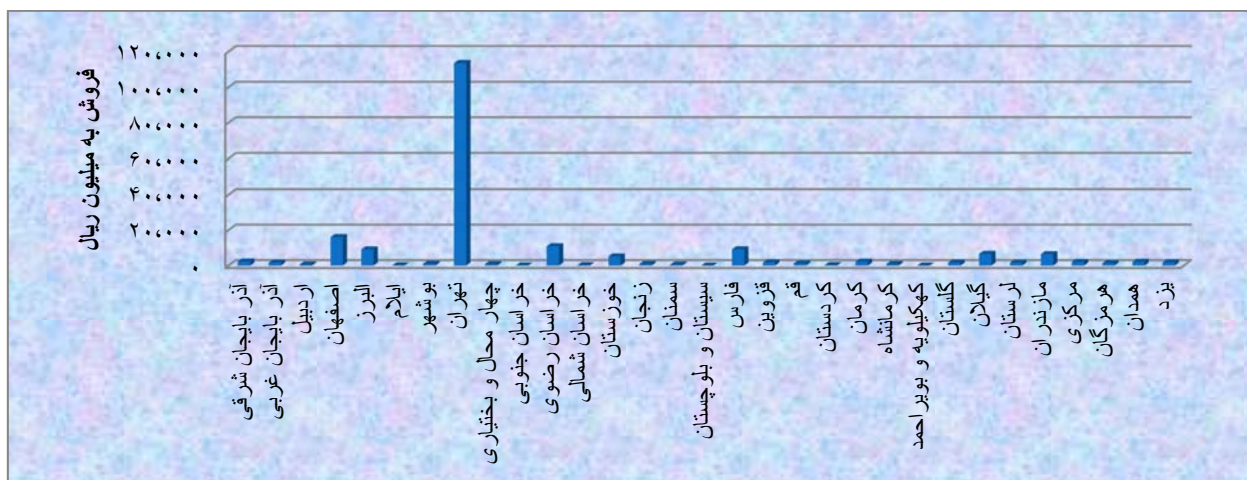
- پر فروشترین فیلم ایرانی: "چارچنگولی" به کارگردانی "سعید سهیلی" از ژانر "کمدی" با فروش ۱۹,۰۶۵,۰۵۵,۰۰۰ (یک میلیارد و نه صد میلیون تومان)
- پرفروشترین فیلم خارجی: "اتاق ۱۴۰۸" به کارگردان "مایکل هوفسترم" محصول کشور "آمریکا" با ۲۰۸,۹۲۰,۰۰۰ ریال فروش (بیست میلیون تومان)
- پر فروشترین استان: استان "تهران" با فروش ۱۳,۵۴۲,۵۲۹,۰۰۰ ریال (یازده میلیارد و سیصد و پنجاه میلیون تومان)
- کم فروشترین استان: استان "خراسان جنوبی" با فروش ۳۸,۹۸۰,۰۰۰ ریال (سه میلیون و نه صد هزار تومان)
- پر تماشاگرترین استان: استان "تهران" با ۷,۰۵۸,۸۸۹ نفر تماشاگر
- کم تماشاگرترین استان: استان "خراسان جنوبی" با ۳۹۶۸ نفر تماشاگر
- پرفروشترین سینما: سینما "آزادی تهران" با فروش ۱۷,۹۹۰,۷۸۰,۰۰۰ ریال (یک میلیارد و هشتصد میلیون تومان)
- پر تماشاگرترین سینما: سینما "آزادی تهران" با ۸۸۰,۶۶۵ نفر تماشاگر
- گرانترین استان برای تماشای فیلم استان "تهران" (به طور متوسط هر تماشاگر ۱۶,۰۸۵ ریال برای خرید بلیت در این استان هزینه کرده)
- سینماهای با فروش بالای ۱ میلیارد تومان: سینما "آزادی تهران" (۱/۷ میلیارد تومان)، سینما "اریکه ایرانیان تهران" (۱/۳ میلیارد تومان)

- سینما های بیش از سه سالن : " سیمرغ " مشهد (پنج سالن) - مرکزی " تهران (پنج سالن) - " پردیس آزادی " تهران (۵ سالن) - " پردیس رازی " تهران (۴ سالن) - " اریکه ایرانیان " (۴ سالن)
- گرانترین بلیت سینما : بلیت سینمای "آزادی" تهران با قیمت ۲۰۴۲۹ ریال
- ارزانترین بلیت سینما : بلیت سینما " شهرک گاز " سرخس با قیمت ۲۰۰۰ ریال
- بالاترین استان از نظر کرائی سینما: استان "البرز " با ۳۲۹ (نفر/صندلی)
- کمترین استان از نظر میزان کرائی سینما : استان "خراسان جنوبی " با ۶ (نفر/صندلی)
- بالاترین میزان کرائی سینما : سینما "آزادی تهران " (استان تهران) با ۷۹۹ (نفر/صندلی)
- کمترین میزان بهره برداری سینما : سینما " پارک قائن " (استان خراسان جنوبی) ۰/۶ (نفر/صندلی)

جدول شماره ۱: وضعیت سینمای کل کشور سال ۱۳۸۷

ردیف	استان	تعداد سینما	تعداد سالن	تعداد صندلی	تعداد فیلم	تعداد تماشاگر	متوسط قیمت بلیت به ریال	میزان فروش به ریال
۱	آذربایجان شرقی	۷	۸	۴,۳۸۵	۶۰	۲۹۵,۲۵۹	۷,۷۹۸	۲,۳۰۲,۲۸۴,۰۰۰
۲	آذربایجان غربی	۶	۶	۳,۷۱۲	۷۲	۱۶۴,۴۹۵	۹,۸۲۶	۱,۶۱۶,۲۸۵,۰۰۰
۳	اردبیل	۲	۲	۱,۱۴۰	۳۲	۵۹,۳۰۶	۹,۸۷۵	۵۸۵,۶۲۷,۰۰۰
۴	اصفهان	۱۰	۱۳	۵,۸۹۵	۴۷	۱,۱۳۹,۸۷۸	۱۴,۰۶۵	۱۶,۰۳۲,۴۹۷,۰۰۰
۵	البرز	۳	۶	۱,۸۶۹	۳۳	۶۱۴,۴۳۷	۱۴,۸۹۹	۹,۱۵۴,۲۲۰,۰۰۰
۶	ایلام	۱	۱	۴۷۴	۴۱	۱۵,۹۷۲	۹,۲۸۰	۱۴۸,۲۲۷,۰۰۰
۷	بوشهر	۲	۳	۹۶۱	۳۹	۷۷,۶۶۲	۱۲,۷۱۴	۹۸۷,۳۹۳,۰۰۰
۸	تهران	۵۳	۹۱	۳۷,۸۷۶	۱۲۷	۷,۰۵۸,۸۸۹	۱۶,۰۸۵	۱۱۳,۵۴۲,۵۲۹,۰۰۰
۹	چهارمحال و بختیاری	۱	۱	۵۰۰	۲۲	۶۴,۹۷۰	۱۲,۰۰۰	۷۷۹,۶۴۰,۰۰۰
۱۰	خراسان جنوبی	۲	۲	۶۴۰	۴	۳,۹۶۸	۹,۸۲۴	۳۸,۹۸۰,۰۰۰
۱۱	خراسان رضوی	۱۰	۱۹	۷,۳۰۲	۶۳	۱,۳۵۷,۰۵۳	۸,۰۰۸	۱۰,۸۶۷,۲۴۹,۰۰۰
۱۲	خراسان شمالی	۱	۱	۵۵۰	۲۷	۵۴,۶۹۵	۴,۵۰۲	۲۴۶,۲۴۰,۰۰۰
۱۳	خوزستان	۱۰	۱۲	۵,۵۰۸	۴۹	۴۶۶,۲۶۵	۱۱,۰۸۶	۵,۱۶۸,۸۷۹,۰۰۰
۱۴	زنجان	۴	۴	۱,۳۱۷	۳۶	۵۸,۰۵۳	۱۵,۲۰۶	۸۸۲,۷۷۵,۰۰۰
۱۵	سمنان	۳	۳	۱,۷۸۰	۳۶	۶۲,۳۹۴	۸,۸۴۵	۵۵۱,۸۶۱,۰۰۰
۱۶	سیستان و بلوچستان	۰	۰	۰	۰	۰	-	۰
۱۷	فارس	۹	۹	۶,۴۰۹	۷۶	۷۹۶,۰۱۹	۱۱,۵۱۰	۹,۱۶۲,۰۹۲,۰۰۰
۱۸	قزوین	۳	۳	۱,۰۴۵	۳۰	۱۷۸,۲۹۰	۹,۷۹۹	۱,۷۴۷,۰۲۶,۰۰۰
۱۹	قم	۲	۲	۱,۰۲۰	۳۰	۱۲۶,۹۴۷	۹,۴۱۳	۱,۱۹۵,۰۱۰,۰۰۰
۲۰	کردستان	۱	۱	۷۰۰	۲۳	۳۰,۲۲۴	۷,۹۷۳	۲۴۰,۹۷۷,۰۰۰
۲۱	کرمان	۵	۵	۲,۹۷۳	۴۷	۲۲۱,۳۵۴	۹,۹۸۲	۲,۲۰۹,۵۰۶,۰۰۰
۲۲	کرمانشاه	۳	۳	۱,۸۸۱	۳۱	۹۰,۸۸۷	۹,۴۶۱	۸۵۹,۸۹۷,۰۰۰
۲۳	کهگیلویه و بویراحمد	۰	۰	۰	۰	۰	-	۰
۲۴	گلستان	۳	۵	۱,۴۹۴	۴۸	۲۰۳,۳۷۶	۸,۱۹۰	۱,۶۶۵,۵۴۹,۵۰۰
۲۵	گیلان	۹	۱۰	۴,۹۳۴	۵۷	۵۳۱,۱۴۸	۱۲,۳۵۴	۶,۵۶۱,۶۷۰,۰۰۰
۲۶	لرستان	۵	۵	۲,۳۷۶	۵۳	۱۶۴,۸۰۹	۹,۸۱۸	۱,۶۱۸,۰۲۸,۵۰۰
۲۷	مازندران	۱۱	۱۲	۵,۷۳۳	۵۷	۶۲۹,۰۶۳	۱۰,۲۲۹	۶,۴۳۴,۷۱۰,۰۰۰
۲۸	مرکزی	۲	۳	۱,۰۵۰	۴۰	۱۸۶,۷۳۷	۱۰,۹۵۹	۲,۰۴۶,۳۹۶,۰۰۰
۲۹	هرمزگان	۳	۳	۷۸۷	۴۴	۱۲۱,۵۱۳	۱۰,۹۱۱	۱,۳۲۵,۸۰۲,۰۰۰
۳۰	همدان	۵	۶	۱,۹۰۲	۳۷	۲۳۲,۷۰۱	۹,۰۹۱	۲,۱۱۵,۵۱۳,۰۰۰
۳۱	یزد	۳	۳	۲,۲۰۸	۲۶	۱۳۱,۶۳۰	۱۳,۸۷۲	۱,۸۲۶,۰۰۵,۰۰۰
	جمع	۱۷۹	۲۴۲	۱۰۸,۴۲۱	-	۱۵,۱۳۷,۹۹۴	-	۲۰۱,۹۱۲,۸۶۸,۰۰۰

نمودار شماره ۱: نمودار میزان فروش سینماهای کشور سال ۱۳۸۷ به تفکیک استان



جدول شماره ۲: عملکرد فیلم های ایرانی در سال ۱۳۸۷ به ترتیب بیشترین تعداد تماشایی

ردیف	نام فیلم	ژانر	تعداد تماشایی	قیمت بلیت (به ریال)	میزان فروش (به ریال)
۱	چارچنگولی	کمدی	۱,۳۷۹,۳۶۸	۱۳,۸۲۲	۱۹,۰۶۵,۰۵۵,۰۰۰
۲	دایره زنگی	اجتماعی - کمدی	۱,۲۰۶,۳۰۱	۱۴,۲۱۳	۱۷,۰۱۴۴,۶۹۱,۰۰۰
۳	زن ها فرشته اند	کمدی	۱,۱۴۸,۳۸۵	۱۲,۶۵۰	۱۴,۵۲۶,۵۸۰,۰۰۰
۴	دعوت	اجتماعی - درام	۱,۱۰۰,۹۲۲	۱۳,۹۴۹	۱۵,۳۵۶,۵۵۶,۰۰۰
۵	همیشه پای یک زن در میان است	اجتماعی - درام	۱,۰۲۹,۶۴۹	۱۳,۸۹۹	۱۴,۳۱۱,۲۸۸,۰۰۰
۶	مجنون لیلی	اجتماعی - کمدی - عشقی	۹۹۷,۵۰۹	۱۲,۶۹۰	۱۲,۶۵۷,۹۷۸,۰۰۰
۷	دلداده	اجتماعی - کمدی	۹۶۷,۷۱۱	۱۲,۵۹۵	۱۲,۱۸۷,۹۵۲,۵۰۰
۸	ده رقمی	کمدی	۹۳۹,۳۶۶	۱۲,۵۹۲	۱۱,۸۲۸,۵۱۱,۰۰۰
۹	انعکاس	اجتماعی - درام	۶۷۴,۶۵۰	۱۳,۱۹۴	۸,۹۰۱,۲۹۱,۰۰۰
۱۰	کنعان	اجتماعی - درام	۵۲۱,۰۵۹	۱۴,۵۶۱	۷,۵۸۷,۰۱۹,۰۰۰
۱۱	زن دوم	اجتماعی	۴۵۷,۶۶۳	۱۴,۱۹۲	۶,۴۹۴,۹۹۸,۰۰۰
۱۲	تیغ زن	کمدی	۴۱۱,۳۴۴	۱۲,۵۸۳	۵,۱۷۵,۹۳۶,۰۰۰
۱۳	خواستگار محترم	اجتماعی - کمدی	۴۰۳,۸۲۴	۱۳,۳۲۱	۵,۳۷۹,۲۴۴,۵۰۰
۱۴	تلافی	اجتماعی - خانوادگی	۳۴۴,۳۹۹	۱۲,۴۹۰	۴,۳۰۱,۶۱۴,۰۰۰
۱۵	آواز گنجشکها	اجتماعی - درام	۲۹۶,۴۵۱	۱۵,۲۷۸	۴,۵۲۹,۱۵۳,۰۰۰
۱۶	حس پنهان	درام	۲۷۴,۰۳۳	۱۳,۴۶۴	۳,۶۸۹,۷۱۴,۰۰۰
۱۷	قرنطینه	درام - عشقی	۲۶۷,۳۸۸	۱۲,۴۲۷	۳,۳۲۲,۸۴۱,۰۰۰
۱۸	سه زن	اجتماعی	۲۴۱,۴۲۱	۱۴,۱۷۹	۳,۴۲۳,۲۰۸,۰۰۰
۱۹	محیا	درام - عشقی	۲۲۰,۱۶۷	۱۳,۰۵۲	۲,۸۷۳,۶۲۵,۰۰۰
۲۰	دل شکسته	درام - عشقی	۲۰۲,۸۲۵	۱۳,۴۴۹	۲,۷۲۷,۸۰۹,۰۰۰
۲۱	به همین سادگی	اجتماعی - درام	۱۵۴,۴۳۹	۱۵,۶۲۸	۲,۴۱۳,۵۴۳,۰۰۰
۲۲	دیوار	اجتماعی - خانوادگی	۱۵۱,۲۶۷	۱۳,۴۱۱	۲,۰۲۸,۶۰۲,۰۰۰
۲۳	نسکافه , داغ , داغ	اجتماعی - خانوادگی	۱۲۲,۷۵۵	۱۱,۸۱۸	۱,۴۵۰,۶۷۱,۵۰۰
۲۴	مادر زن سلام	خانوادگی	۱۰۵,۵۵۴	۹,۳۱۱	۹۸۲,۸۴۳,۰۰۰
۲۵	هم خانه	اجتماعی	۹۷,۹۹۹	۱۱,۸۹۸	۱,۱۶۵,۹۵۶,۰۰۰
۲۶	فرزند خاک	دفاع مقدس	۹۷,۸۰۱	۱۴,۵۵۹	۱,۴۲۳,۹۰۱,۰۰۰

جدول شماره ۲: عملکرد فیلم های ایرانی در سال ۱۳۸۷ به ترتیب بیشترین تعداد تماشایی

ردیف	نام فیلم	ژانر	تعداد تماشایی	قیمت بلیت (به ریال)	میزان فروش (به ریال)
۲۷	مخمصه	پلیسی - جنایی	۹۴,۸۳۳	۱۳,۳۵۱	۱,۲۶۶,۱۰۵,۰۰۰
۲۸	احضارشدگان	اجتماعی	۹۲,۰۳۰	۱۲,۹۴۸	۱,۱۹۱,۶۲۰,۰۰۰
۲۹	سربلند	اجتماعی	۸۵,۸۴۱	۱۲,۴۴۱	۱,۰۶۷,۹۶۷,۵۰۰
۳۰	ایستگاه بهشت	درام - عشقی	۶۶,۷۵۲	۱۵,۰۶۹	۱,۰۰۵,۸۸۶,۰۰۰
۳۱	توفیق اجباری	کمدی	۶۵,۰۳۳	۱۰,۸۸۰	۷۰۷,۵۴۴,۰۰۰
۳۲	شبی در تهران	اجتماعی	۵۸,۵۰۹	۱۴,۵۲۷	۸۴۹,۹۶۳,۰۰۰
۳۳	ملودی	اجتماعی	۵۲,۴۹۴	۹,۳۸۱	۴۹۲,۴۵۸,۰۰۰
۳۴	گناه من	درام	۴۸,۹۵۹	۱۵,۶۵۳	۷۶۶,۳۶۰,۰۰۰
۳۵	ستاره می شود	اجتماعی - درام	۴۶,۶۱۱	۱۶,۵۹۲	۷۷۳,۳۶۵,۰۰۰
۳۶	مینای شهر خاموش	اجتماعی	۴۴,۱۹۰	۱۶,۳۳۵	۷۲۱,۸۳۵,۰۰۰
۳۷	خواب زمستانی	درام	۳۸,۴۳۵	۱۳,۶۹۱	۵۲۶,۲۳۰,۰۰۰
۳۸	راننده تاکسی	اجتماعی	۳۴,۲۹۱	۸,۸۴۲	۳۰۳,۱۹۳,۰۰۰
۳۹	غیره منتظره	اجتماعی - درام	۳۳,۶۲۱	۱۱,۰۴۹	۳۷۱,۴۸۲,۰۰۰
۴۰	کتونی سفید	اجتماعی	۳۲,۰۵۶	۱۵,۱۳۳	۴۸۵,۰۹۶,۰۰۰
۴۱	ریسمان باز	اجتماعی	۲۹,۲۵۰	۱۳,۲۱۴	۳۸۶,۵۱۴,۰۰۰
۴۲	عاشق	درام	۲۶,۰۹۶	۷,۸۰۴	۲۰۳,۶۴۷,۰۰۰
۴۳	پاپیتال	اجتماعی - درام	۲۰,۵۹۷	۱۴,۴۱۳	۲۹۶,۸۵۶,۰۰۰
۴۴	اخراجی ها ۲	دفاع مقدس - کمدی	۲۰,۴۱۲	۲۱,۶۳۷	۴۴۱,۶۵۰,۰۰۰
۴۵	این ترانه عاشقانه نیست	اجتماعی	۱۸,۶۹۴	۹,۶۳۴	۱۸۰,۱۰۰,۰۰۰
۴۶	هدف اصلی	اجتماعی	۱۷,۹۱۵	۹,۳۷۹	۱۶۸,۰۲۶,۰۰۰
۴۷	آتش سبز	تاریخی - فانتزی	۱۷,۸۰۷	۱۵,۳۹۶	۲۷۴,۱۵۳,۰۰۰
۴۸	حقیقت گمشده	اجتماعی	۱۶,۹۹۶	۱۶,۲۴۵	۲۷۶,۰۹۷,۰۰۰
۴۹	سهم گمشده	اجتماعی - درام	۱۵,۷۹۳	۹,۳۹۶	۱۴۸,۳۸۷,۰۰۰
۵۰	پسران آجری	اجتماعی	۱۴,۹۸۴	۷,۲۹۴	۱۰۹,۲۹۵,۰۰۰
۵۱	سوگند	اجتماعی	۱۴,۸۴۱	۱۴,۹۱۴	۲۲۱,۳۳۳,۰۰۰
۵۲	قند تلخ	اجتماعی - ورزشی	۱۳,۱۵۱	۱۳,۵۷۸	۱۷۸,۵۷۰,۰۰۰
۵۳	خاک سرد	اجتماعی	۱۱,۶۹۷	۱۶,۲۰۵	۱۸۹,۵۵۳,۰۰۰

جدول شماره ۲: عملکرد فیلم های ایرانی در سال ۱۳۸۷ به ترتیب بیشترین تعداد تماشاچی

ردیف	نام فیلم	ژانر	تعداد تماشاچی	قیمت بلیت (به ریال)	میزان فروش (به ریال)
۵۴	چهار انگشتی	اجتماعی - کمدی	۱۰,۶۳۸	۸,۰۹۳	۸۶,۰۹۸,۰۰۰
۵۵	پابرهنه در بهشت	اجتماعی	۱۰,۰۵۹	۱۶,۰۶۰	۱۶۱,۵۴۴,۰۰۰
۵۶	روز بر می آید	سیاسی - تاریخی	۹,۸۹۳	۱۳,۸۳۶	۱۳۶,۸۸۴,۰۰۰
۵۷	اقلیما	اجتماعی	۸,۰۳۱	۸,۱۵۲	۶۵,۴۶۹,۰۰۰
۵۸	سوپرستار	اجتماعی - درام	۷,۲۰۵	۲۰,۲۵۷	۱۴۵,۹۵۵,۰۰۰
۵۹	پرچم های قلعه کاوه	تاریخی	۷,۱۸۹	۱۲,۷۰۶	۹۱,۳۴۶,۰۰۰
۶۰	مصائب دوشیزه	اجتماعی - درام	۶,۷۷۹	۹,۷۲۲	۶۵,۹۰۴,۰۰۰
۶۱	تله	اجتماعی	۶,۱۲۰	۸,۴۴۳	۵۱,۶۷۰,۰۰۰
۶۲	زاگرس	اجتماعی - حادثه ای	۵,۸۴۱	۸,۳۳۴	۴۸,۶۷۷,۰۰۰
۶۳	در شهر خبری نیست , هست	اجتماعی - کمدی	۵,۸۲۹	۷,۷۹۵	۴۵,۴۳۷,۰۰۰
۶۴	روزی که حسنی مرد شد	کودک و نوجوان	۵,۶۷۲	۸,۹۱۲	۵۰,۵۵۱,۰۰۰
۶۵	رفیق بد	اجتماعی - کمدی	۵,۵۲۰	۷,۳۴۳	۴۰,۵۳۲,۰۰۰
۶۶	کلاهی برای باران	اجتماعی - کمدی	۵,۰۹۶	۹,۶۸۴	۴۹,۳۵۰,۰۰۰
۶۷	بچه های ابدی	اجتماعی - در باره کودک	۴,۳۱۹	۸,۴۹۰	۳۶,۶۷۰,۰۰۰
۶۸	از دوردست	اجتماعی - درام	۴,۳۰۵	۹,۴۵۸	۴۰,۷۱۵,۰۰۰
۶۹	پیک نیک در میدان جنگ	دفاع مقدس	۳,۶۷۰	۱۰,۰۰۰	۳۶,۷۰۰,۰۰۰
۷۰	زخمی	حادثه ای	۳,۰۰۳	۹,۷۴۴	۲۹,۲۶۲,۰۰۰
۷۱	قاعده بازی	کمدی - عشقی	۲,۵۶۴	۱۰,۰۰۰	۲۵,۶۴۰,۰۰۰
۷۲	وقتی همه خوابیم	اجتماعی	۲,۲۷۵	۲۴,۷۰۳	۵۶,۲۰۰,۰۰۰
۷۳	فرارمرگبار	اجتماعی - دفاع مقدس	۲,۲۱۱	۸,۶۲۱	۱۹,۰۶۰,۰۰۰
۷۴	مهمان	کمدی - عشقی	۲,۱۶۰	۹,۸۴۴	۲۱,۲۶۳,۰۰۰
۷۵	محاكمه	اجتماعی - حادثه ای	۲,۱۲۸	۹,۶۴۸	۲۰,۵۳۲,۰۰۰
۷۶	گروگان	حادثه ای	۲,۱۱۱	۱۰,۰۰۰	۲۱,۱۱۰,۰۰۰
۷۷	ما همه خوبیم	اجتماعی	۱,۹۷۸	۱۴,۵۵۰	۲۸,۷۸۰,۰۰۰
۷۸	دستهای خالی	دفاع مقدس - درام	۱,۹۱۹	۹,۹۶۰	۱۹,۱۱۳,۰۰۰
۷۹	نیش	حادثه ای	۱,۸۸۴	۱۰,۰۰۰	۱۸,۸۴۰,۰۰۰
۸۰	قصه دلها	اجتماعی - حادثه ای	۱,۷۰۹	۷,۸۳۶	۱۳,۳۹۲,۰۰۰
۸۱	سرگیجه	اجتماعی - درام	۱,۴۸۷	۸,۹۱۲	۱۳,۲۵۲,۰۰۰

جدول شماره ۲: عملکرد فیلم های ایرانی در سال ۱۳۸۷ به ترتیب بیشترین تعداد تماشاچی

ردیف	نام فیلم	ژانر	تعداد تماشاچی	قیمت بلیت (به ریال)	میزان فروش (به ریال)
۸۲	شارلاتان	کمدی - فانتزی - حادثه ای	۱,۴۰۸	۹,۸۲۷	۱۳,۸۳۶,۰۰۰
۸۳	گیس بریده	اجتماعی	۱,۳۶۳	۵,۴۸۵	۷,۴۷۶,۰۰۰
۸۴	بیست	اجتماعی - درام	۱,۲۱۴	۲۵,۸۱۵	۳۱,۳۴۰,۰۰۰
۸۵	اتوبوس شب	دفاع مقدس	۱,۱۷۲	۶,۸۲۰	۷,۹۹۳,۰۰۰
۸۶	چشم عقاب	اجتماعی - حادثه ای	۱,۱۵۴	۱۰,۰۰۰	۱۱,۵۴۰,۰۰۰
۸۷	فرش ایرانی	اجتماعی	۱,۱۵۰	۱۸,۵۶۵	۲۱,۳۵۰,۰۰۰
۸۸	ضربه آخر	حادثه ای	۱,۰۶۴	۱۰,۰۰۰	۱۰,۶۴۰,۰۰۰
۸۹	شاهین طلائی	حادثه ای	۱,۰۲۶	۱۰,۰۰۰	۱۰,۲۶۰,۰۰۰
۹۰	خدا نزدیک است	اجتماعی - عشقی - درام	۱,۰۰۱	۷,۰۹۵	۷,۱۰۲,۰۰۰
۹۱	نصف مال من , نصف مال تو	اجتماعی - خانوادگی	۹۹۶	۸,۲۲۱	۸,۱۸۸,۰۰۰
۹۲	مرزی برای زندگی	دفاع مقدس	۹۶۹	۲۱,۴۵۵	۲۰,۷۹۰,۰۰۰
۹۳	اخراجی ها	دفاع مقدس - کمدی	۸۹۵	۱۴,۵۴۷	۱۳,۰۲۰,۰۰۰
۹۴	قافله	حادثه ای	۸۸۰	۱۰,۰۰۰	۸,۸۰۰,۰۰۰
۹۵	گوشواره	اجتماعی - در باره کودک	۸۴۰	۸,۷۵۰	۷,۳۵۰,۰۰۰
۹۶	شهر موشها	کودک و نوجوان	۷۸۵	۱۰,۶۸۸	۸,۳۹۰,۰۰۰
۹۷	اتانازی	خانوادگی	۷۷۳	۱۰,۰۰۰	۷,۷۳۰,۰۰۰
۹۸	عینک دودی	اجتماعی - کمدی	۷۶۰	۱۰,۰۰۰	۷,۶۰۰,۰۰۰
۹۹	آرامش در میان مردگان	اجتماعی	۷۴۴	۱۲,۰۰۰	۸,۹۲۸,۰۰۰
۱۰۰	عقرب	حادثه ای	۷۳۰	۱۰,۰۰۰	۷,۳۰۰,۰۰۰
۱۰۱	کلاغ پر	اجتماعی - کمدی	۷۰۸	۷,۵۰۸	۵,۳۱۶,۰۰۰
۱۰۲	متهم	حادثه ای - سیاسی	۶۵۵	۱۰,۰۰۰	۶,۵۵۰,۰۰۰
۱۰۳	مجنون	حادثه ای	۶۲۷	۹,۰۲۷	۵,۶۶۰,۰۰۰
۱۰۴	محکومین بهشت	اجتماعی	۵۵۰	۱۳,۲۰۰	۷,۲۶۰,۰۰۰
۱۰۵	خواب سفید	اجتماعی - کمدی	۵۲۰	۱۰,۰۰۰	۵,۲۰۰,۰۰۰
۱۰۶	دخترشیرینی فروش	اجتماعی - کمدی	۵۲۰	۱۰,۰۰۰	۵,۲۰۰,۰۰۰
۱۰۷	کلاه قرمزی و سروناز	کودکان	۵۱۹	۱۹,۷۵۰	۱۰,۲۵۰,۰۰۰
۱۰۸	یورش	دفاع مقدس	۴۶۲	۶,۸۲۳	۳,۱۵۲,۰۰۰

جدول شماره ۲: عملکرد فیلم های ایرانی در سال ۱۳۸۷ به ترتیب بیشترین تعداد تماشاچی

ردیف	نام فیلم	ژانر	تعداد تماشاچی	قیمت بلیت (به ریال)	میزان فروش (به ریال)
۱۰۹	رئیس	اجتماعی	۳۴۰	۱۰,۰۰۰	۳,۴۰۰,۰۰۰
۱۱۰	دایره سرخ	دفاع مقدس	۳۳۳	۱۰,۰۰۰	۳,۳۳۰,۰۰۰
۱۱۱	مزاحم	خانوادگی	۳۱۰	۱۰,۰۰۰	۳,۱۰۰,۰۰۰
۱۱۲	مصائب شیرین	اجتماعی - خانوادگی	۳۰۵	۱۲,۰۰۰	۳,۶۶۰,۰۰۰
۱۱۳	خواستگاری	خانوادگی	۳۰۲	۱۰,۰۰۰	۳,۰۲۰,۰۰۰
۱۱۴	تکیه برباد	اجتماعی	۲۶۳	۹,۳۴۶	۲,۴۵۸,۰۰۰
۱۱۵	زمستان است	درام	۲۴۸	۱۰,۰۰۰	۲,۴۸۰,۰۰۰
۱۱۶	مسیح (ع)	مذهبی	۲۱۵	۵,۴۸۸	۱,۱۸۰,۰۰۰
۱۱۷	پارک وی	عشقی - ترسناک	۲۰۴	۶,۰۰۰	۱,۲۲۴,۰۰۰
۱۱۸	سلطان	اجتماعی	۱۹۰	۱۰,۰۰۰	۱,۹۰۰,۰۰۰
۱۱۹	دنیا	اجتماعی	۱۸۵	۱۰,۰۰۰	۱,۸۵۰,۰۰۰
۱۲۰	خون بازی	اجتماعی	۱۶۲	۷,۰۰۰	۱,۱۳۴,۰۰۰
۱۲۱	عروس فراری	اجتماعی - خانوادگی	۱۵۷	۸,۵۲۹	۱,۳۳۹,۰۰۰
۱۲۲	کما	اجتماعی - کمدی - سیاسی	۱۴۰	۱۰,۰۰۰	۱,۴۰۰,۰۰۰
۱۲۳	جایی در دور دست	اجتماعی - حادثه ای	۱۲۴	۶,۰۰۰	۷۴۴,۰۰۰
۱۲۴	مزرعه پدری	دفاع مقدس - اجتماعی	۱۰۴	۱۰,۰۰۰	۱,۰۴۰,۰۰۰
۱۲۵	رویای خیس	درام - عشقی	۱۰۲	۱۰,۰۰۰	۱,۰۲۰,۰۰۰
۱۲۶	رز زرد	اسرار آمیز	۹۰	۱۰,۰۰۰	۹۰۰,۰۰۰
۱۲۷	میهمان مامان	اجتماعی - خانوادگی	۹۰	۱۰,۰۰۰	۹۰۰,۰۰۰
۱۲۸	شبهای تهران	اجتماعی	۸۰	۱۰,۰۰۰	۸۰۰,۰۰۰
۱۲۹	زن بدلی	اجتماعی - عشقی	۷۸	۱۰,۰۰۰	۷۸۰,۰۰۰
۱۳۰	کتاب قانون	درام - کمدی	۷۵	۱۵,۰۰۰	۱,۱۲۵,۰۰۰
۱۳۱	نیمه گمشده	دفاع مقدس	۶۵	۱۲,۷۳۸	۸۲۸,۰۰۰
۱۳۲	عطش	اجتماعی	۵۹	۶,۰۰۰	۳۵۴,۰۰۰
۱۳۳	شب بخیر فرمانده	دفاع مقدس	۵۷	۱۰,۰۰۰	۵۷۰,۰۰۰
۱۳۴	زمستانه	اجتماعی - درام	۵۵	۱۰,۰۰۰	۵۵۰,۰۰۰
۱۳۵	گلنار	کودکان	۴۵	۲۰,۰۰۰	۹۰۰,۰۰۰

جدول شماره ۲ : عملکرد فیلم های ایرانی در سال ۱۳۸۷ به ترتیب بیشترین تعداد
تماشاچی

ردیف	نام فیلم	ژانر	تعداد تماشاچی	قیمت بلیت (به ریال)	میزان فروش (به ریال)
۱۳۶	دعوت به شام	حادثه ای	۳۹	۱۱،۰۵۱	۴۳۱،۰۰۰
۱۳۷	آواز قو	اجتماعی	۳۱	۶،۰۰۰	۱۸۶،۰۰۰

جدول شماره ۳: عملکرد فیلم های خارجی در سال ۱۳۸۷ به ترتیب بیشترین تعداد تماشاچی

ردیف	نام فیلم	محصول کشور	تعداد تماشاچی	قیمت بلیت (به ریال)	میزان فروش (به ریال)
۱	اتاق ۱۴۰۸	آمریکا	۱۰۵۳۰	۱۹,۸۴۰	۲۰۸۹۲۰۰۰۰
۲	مرد حصیری	آمریکا - آلمان	۵۴۰۳	۱۹,۳۴۳	۱۰۴۵۱۰۰۰۰
۳	دان	هندوستان	۵۲۰۸	۱۰,۳۱۴	۵۳۷۱۴۰۰۰
۴	آشوب	آمریکا - کانادا	۳۹۷۰	۱۰,۰۰۰	۳۹۷۰۰۰۰۰
۵	زندگی دوم	پرتغال	۳۲۸۷	۱۳,۴۴۴	۴۴۱۹۲۰۰۰
۶	خشم	انگلستان - هندوستان	۳۲۲۴	۹,۱۷۸	۲۹۵۹۱۰۰۰
۷	کوکب سیاه	آمریکا - آلمان	۲۶۴۷	۱۹,۵۰۱	۵۱۶۲۰۰۰۰
۸	بالستیک	آمریکا	۲۵۹۲	۱۰,۰۰۰	۲۵۹۲۰۰۰۰
۹	مارادونا	ایتالیا - آرژانتین	۲۴۱۴	۱۹,۳۵۶	۴۶۷۲۵۰۰۰
۱۰	فرزندان بشر	انگلستان - آمریکا	۲۳۸۷	۱۹,۷۹۵	۴۷۲۵۰۰۰۰
۱۱	پایان بازی		۲۱۹۳	۱۰,۰۰۰	۲۱۹۳۰۰۰۰
۱۲	مشت آهنین	تایلند	۱۹۶۵	۹,۸۵۱	۱۹۳۵۸۰۰۰
۱۳	سیزدهمین مبارز	آمریکا	۱۸۸۵	۱۰,۰۰۰	۱۸۸۵۰۰۰۰
۱۴	تابلوی سیاه	آمریکا	۱۷۳۹	۱۰,۰۰۰	۱۷۳۹۰۰۰۰
۱۵	ادیسون	آمریکا	۱۶۲۵	۷,۷۹۳	۱۲۶۶۴۰۰۰
۱۶	دایره قانون	هندوستان	۱۵۳۵	۱۲,۰۰۰	۱۸۴۲۰۰۰۰
۱۷	شهر مرزی	انگلستان - آمریکا	۱۴۴۴	۱۹,۸۴۱	۲۸۶۵۰۰۰۰
۱۸	کینه ۲	آمریکا	۱۴۳۷	۲۰,۷۹۷	۲۹۸۸۵۰۰۰
۱۹	شکست ناپذیر	آمریکا	۱۴۲۱	۱۰,۰۰۰	۱۴۲۱۰۰۰۰
۲۰	حادثه در نیویورک	آمریکا	۱۲۵۴	۹,۳۰۳	۱۱۶۶۶۰۰۰
۲۱	امپراطوریت	چین	۱۲۵۰	۱۰,۰۰۰	۱۲۵۰۰۰۰۰
۲۲	اسطوره	هنگ کنگ	۱۲۲۲	۹,۳۲۲	۱۱۳۹۱۰۰۰
۲۳	رود سرخ	چین	۱۱۸۲	۹,۴۲۱	۱۱۱۳۶۰۰۰
۲۴	عزت دار	هندوستان	۱۱۶۵	۱۰,۰۰۰	۱۱۶۵۰۰۰۰
۲۵	اژدهای سرخ	آمریکا	۱۰۸۹	۱۰,۰۰۰	۱۰۸۹۰۰۰۰
۲۶	باد برمرغزار می وزد	آمریکا	۱۰۶۹	۱۰,۰۰۰	۱۰۶۹۰۰۰۰

جدول شماره ۳: عملکرد فیلم های خارجی در سال ۱۳۸۷ به ترتیب بیشترین تعداد تماشاچی

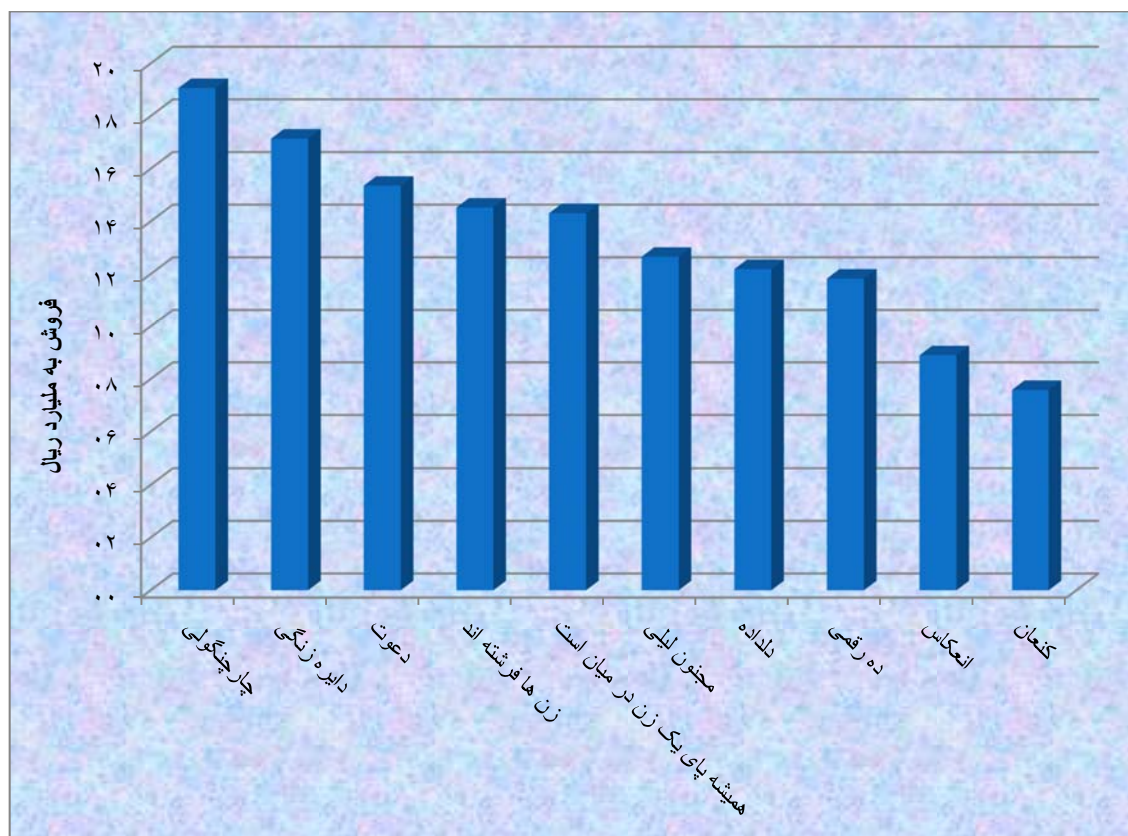
ردیف	نام فیلم	محصول کشور	تعداد تماشاچی	قیمت بلیت (به ریال)	میزان فروش (به ریال)
۲۷	بچه های جاسوس ۲	آمریکا	۱۰۴۳	۱۰,۰۰۰	۱۰۴۳۰۰۰۰
۲۸	پلیس	هنگ گنگ - چین	۹۷۲	۱۰,۰۰۰	۹۷۲۰۰۰۰
۲۹	کاپیتان	اردن	۹۵۴	۱۰,۲۱۶	۹۷۴۶۰۰۰
۳۰	بیل را بکش	آمریکا	۹۲۹	۱۰,۰۰۰	۹۲۹۰۰۰۰
۳۱	بوینس آیرس	آرژانتین	۸۶۲	۱۹,۸۹۶	۱۷۱۵۰۰۰۰
۳۲	سی کو	آمریکا	۸۵۲	۲۰,۰۰۰	۱۷۰۴۰۰۰۰
۳۳	گایال	هندوستان	۸۱۹	۱۰,۰۰۰	۸۱۹۰۰۰۰
۳۴	کینه	آمریکا	۷۶۲	۱۰,۰۰۰	۷۶۲۰۰۰۰
۳۵	پسران پرواز	انگلستان - آمریکا	۶۰۱	۲۰,۰۰۰	۱۲۰۲۰۰۰۰
۳۶	غیر قابل انتشار	آمریکا - کانادا	۵۶۹	۱۹,۹۱۲	۱۱۳۳۰۰۰۰
۳۷	فاز ۴	کانادا	۵۵۲	۱۰,۰۰۰	۵۵۲۰۰۰۰
۳۸	نبرد اژدها	کره - آمریکا	۴۴۶	۱۹,۱۹۳	۸۵۶۰۰۰۰
۳۹	پینوکیو	ایتالیا - فرانسه - آلمان	۲۸۷	۱۰,۰۰۰	۲۸۷۰۰۰۰
۴۰	قطار مرگبار	کره	۱۳۵	۸,۴۴۴	۱۱۴۰۰۰۰
۴۱	دارودسته نیویورکی	آمریکا	۵۵	۱۰,۰۰۰	۵۵۰۰۰۰
۴۲	داستان استریت	انگلستان - آمریکا - فرانسه	۴۴	۱۰,۰۰۰	۴۴۰۰۰۰
۴۳	شعبده باز	هلند	۴۴	۶,۰۰۰	۲۶۴۰۰۰

جدول شماره ۴: ده فیلم پرفروش ایرانی اکران شده در سینماهای کشور سال ۱۳۸۷

ردیف	نام فیلم	ژانر	تعداد تماشاچی	قیمت بلیت (به ریال)	میزان فروش (به ریال)
۱	چارچنگولی	کمدی	۱,۳۷۹,۳۶۸	۱۳,۸۲۲	۱۹,۰۶۵,۰۵۵,۰۰۰
۲	دایره زنگی	اجتماعی - کمدی	۱,۲۰۶,۳۰۱	۱۴,۲۱۳	۱۷,۱۴۴,۶۹۱,۰۰۰
۳	دعوت	اجتماعی - درام	۱,۱۰۰,۹۲۲	۱۳,۹۴۹	۱۵,۳۵۶,۵۵۶,۰۰۰
۴	زن ها فرشته اند	کمدی	۱,۱۴۸,۳۸۵	۱۲,۶۵۰	۱۴,۵۲۶,۵۸۰,۰۰۰
۵	همیشه پای یک زن در میان است	اجتماعی - درام	۱,۰۲۹,۶۴۹	۱۳,۸۹۹	۱۴,۳۱۱,۲۸۸,۰۰۰
۶	مجنون لیلی	اجتماعی - کمدی - عشقی	۹۹۷,۵۰۹	۱۲,۶۹۰	۱۲,۶۵۷,۹۷۸,۰۰۰
۷	دلداده	اجتماعی - کمدی	۹۶۷,۷۱۱	۱۲,۵۹۵	۱۲,۱۸۷,۹۵۲,۵۰۰
۸	ده رقمی	کمدی	۹۳۹,۳۶۶	۱۲,۵۹۲	۱۱,۸۲۸,۵۱۱,۰۰۰
۹	انعکاس	اجتماعی - درام	۶۷۴,۶۵۰	۱۳,۱۹۴	۸,۹۰۱,۲۹۱,۰۰۰
۱۰	کنعان	اجتماعی - درام	۵۲۱,۰۵۹	۱۴,۵۶۱	۷,۵۸۷,۰۱۹,۰۰۰

نمودار شماره ۲: پرفروش ترین فیلم های ایرانی اکران شده در سینماهای کشور سال

۱۳۸۷

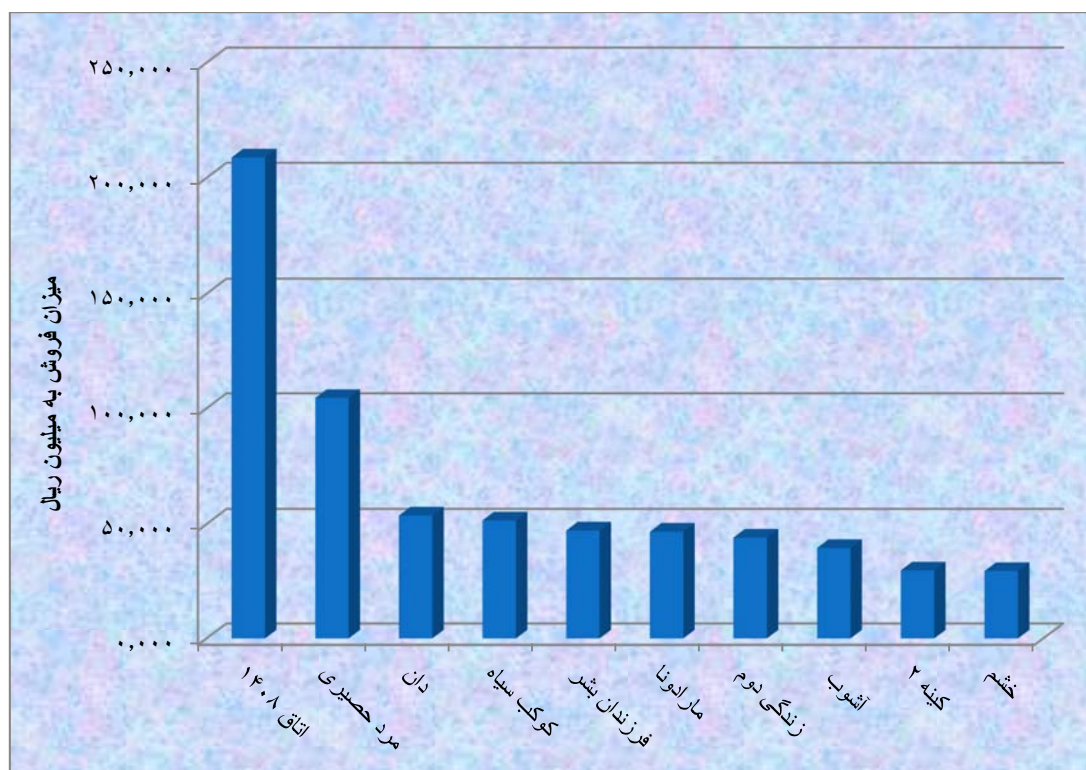


جدول شماره ۵: ده فیلم پرفروش خارجی اکران شده در سینماهای کشور سال

۱۳۸۷

ردیف	نام فیلم	محصول کشور	تعداد تماشاچی	قیمت بلیت (به ریال)	میزان فروش (به ریال)
۱	اتاق ۱۴۰۸	آمریکا	۱۰۵۳۰	۱۹.۸۴۰	۲۰۸۹۲۰۰۰۰
۲	مرد حصیری	آمریکا - آلمان	۵۴۰۳	۱۹.۳۴۳	۱۰۴۵۱۰۰۰۰
۳	دان	هندوستان	۵۲۰۸	۱۰.۳۱۴	۵۳۷۱۴۰۰۰
۴	کوکب سیاه	آمریکا - آلمان	۲۶۴۷	۱۹.۵۰۱	۵۱۶۲۰۰۰۰
۵	فرزندان بشر	انگلستان - آمریکا	۲۳۸۷	۱۹.۷۹۵	۴۷۲۵۰۰۰۰
۶	مارادونا	ایتالیا - آرژانتین	۲۴۱۴	۱۹.۳۵۶	۴۶۷۲۵۰۰۰
۷	زندگی دوم	پرتغال	۳۲۸۷	۱۳.۴۴۴	۴۴۱۹۲۰۰۰
۸	آشوب	آمریکا - کانادا	۳۹۷۰	۱۰.۰۰۰	۳۹۷۰۰۰۰۰
۹	کینه ۲	آمریکا	۱۴۳۷	۲۰.۷۹۷	۲۹۸۸۵۰۰۰
۱۰	خشم	انگلستان - هندوستان	۳۲۲۴	۹.۱۷۸	۲۹۵۹۱۰۰۰

نمودار شماره ۳: پرفروش ترین فیلم های خارجی اکران شده در سینماهای کشور سال ۱۳۸۷



جدول شماره ۶: ده استان برتر از نظر جذب تماشاگر به سینما سال ۱۳۸۷

ردیف	استان	تعداد سینما	تعداد سالن	تعداد صندلی	تعداد فیلم	تعداد تماشاگر	متوسط قیمت بلیت (به ریال)	میزان فروش (به ریال)
۱	تهران	۵۳	۹۱	۳۷,۸۷۶	۱۲۷	۷,۰۵۸,۸۸۹	۱۶,۰۸۵	۱۱۳,۵۴۲,۵۲۹,۰۰۰
۲	خراسان رضوی	۱۰	۱۹	۷,۳۰۲	۶۳	۱,۳۵۷,۰۵۳	۸,۰۰۸	۱۰,۸۶۷,۲۴۹,۰۰۰
۳	اصفهان	۱۰	۱۳	۵,۸۹۵	۴۷	۱,۱۳۹,۸۷۸	۱۴,۰۶۵	۱۶,۰۳۲,۴۹۷,۰۰۰
۴	فارس	۹	۹	۶,۴۰۹	۷۶	۷۹۶,۰۱۹	۱۱,۵۱۰	۹,۱۶۲,۰۹۲,۰۰۰
۵	مازندران	۱۱	۱۲	۵,۷۳۳	۵۷	۶۲۹,۰۶۳	۱۰,۲۲۹	۶,۴۳۴,۷۱۰,۰۰۰
۶	البرز	۳	۶	۱,۸۶۹	۳۳	۶۱۴,۴۳۷	۱۴,۸۹۹	۹,۱۵۴,۲۲۰,۰۰۰
۷	گیلان	۹	۱۰	۴,۹۳۴	۵۷	۵۳۱,۱۴۸	۱۲,۳۵۴	۶,۵۶۱,۶۷۰,۰۰۰
۸	خوزستان	۱۰	۱۲	۵,۵۰۸	۴۹	۴۶۶,۲۶۵	۱۱,۰۸۶	۵,۱۶۸,۸۷۹,۰۰۰
۹	آذربایجان شرقی	۷	۸	۴,۳۸۵	۶۰	۲۹۵,۲۵۹	۷,۷۹۸	۲,۳۰۲,۲۸۴,۰۰۰
۱۰	همدان	۵	۶	۱,۹۰۲	۳۷	۲۳۲,۷۰۱	۹,۰۹۱	۲,۱۱۵,۵۱۳,۰۰۰

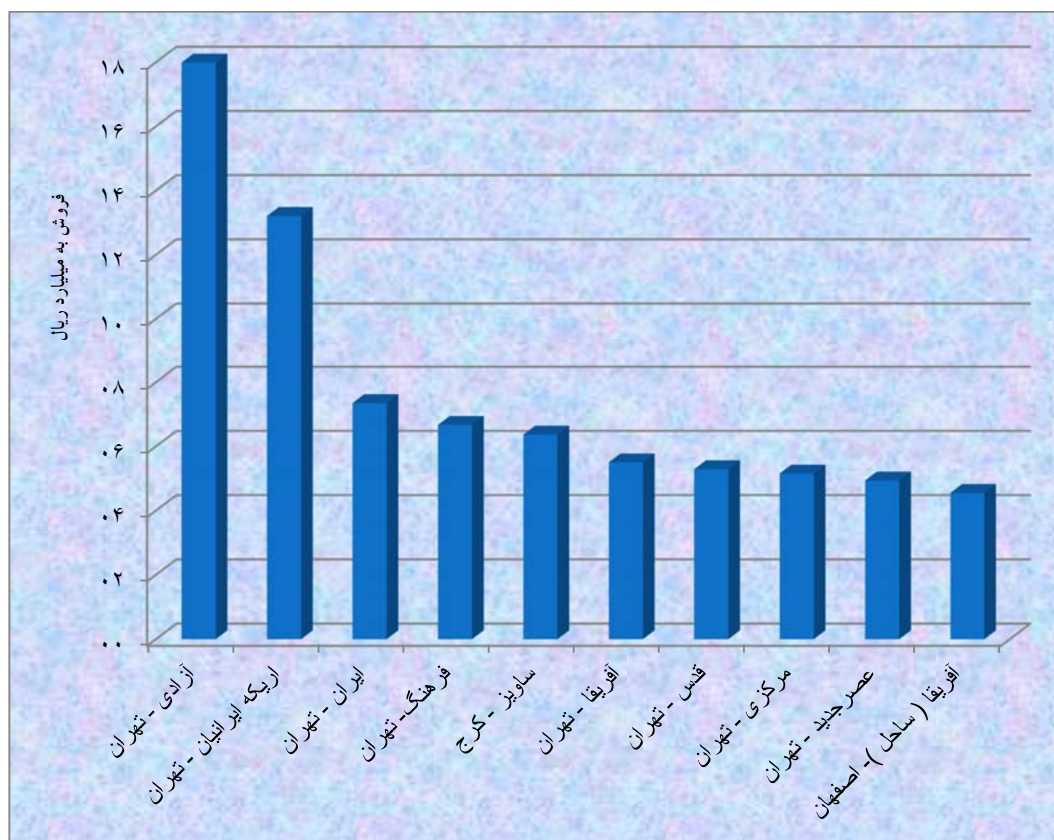
جدول شماره ۷: ده استان برتر از نظر میزان کارائی سینماها سال ۱۳۸۷

ردیف	استان	تعداد سینما	تعداد سالن	تعداد صندلی	تعداد تماشاگر	میزان فروش (به ریال)	کارائی
۱	البرز	۳	۶	۱.۸۶۹	۶۱۴.۴۳۷	۹.۱۵۴.۲۲۰.۰۰۰	۳۲۹
۲	اصفهان	۱۰	۱۳	۵.۸۹۵	۱.۱۳۹.۸۷۸	۱۶.۰۳۲.۴۹۷.۰۰۰	۱۹۳
۳	تهران	۵۳	۹۱	۳۷.۸۷۶	۷.۰۵۸.۸۸۹	۱۱۳.۵۴۲.۵۲۹.۰۰۰	۱۸۶
۴	خراسان رضوی	۱۰	۱۹	۷.۳۰۲	۱.۳۵۷.۰۵۳	۱۰.۸۶۷.۲۴۹.۰۰۰	۱۸۶
۵	مرکزی	۲	۳	۱.۰۵۰	۱۸۶.۷۳۷	۲.۰۴۶.۳۹۶.۰۰۰	۱۷۸
۶	قزوین	۳	۳	۱.۰۴۵	۱۷۸.۲۹۰	۱.۷۴۷.۰۲۶.۰۰۰	۱۷۱
۷	هرمزگان	۳	۳	۷۸۷	۱۲۱.۵۱۳	۱.۳۲۵.۸۰۲.۰۰۰	۱۵۴
۸	گلستان	۳	۵	۱.۴۹۴	۲۰۳.۳۷۶	۱.۶۶۵.۵۴۹.۵۰۰	۱۳۶
۹	چهار محال و بختیاری	۱	۱	۵۰۰	۶۴.۹۷۰	۷۷۹.۶۴۰.۰۰۰	۱۳۰
۱۰	قم	۲	۲	۱.۰۲۰	۱۲۶.۹۴۷	۱.۱۹۵.۰۱۰.۰۰۰	۱۲۴

جدول شماره ۸: سینماهای پرفروش کشور سال ۱۳۸۷

ردیف	نام شهر	نام سینما	تعداد سالن	تعداد صندلی	تعداد تماشاگر	متوسط قیمت بلیت (به ریال)	میزان فروش (به ریال)
۱	تهران	آزادی	۵	۱،۰۰۲	۸۸۰،۶۶۵	۲۰،۴۲۹	۱۷،۹۹۰،۷۸۰،۰۰۰
۲	تهران	اریکه ایرانیان	۴	۱،۳۳۸	۶۸۴،۸۸۱	۱۹،۲۸۹	۱۳،۳۱۰،۵۷۵،۰۰۰
۳	تهران	ایران	۳	۸۴۳	۴۲۵،۹۸۲	۱۷،۲۵۶	۷،۳۵۰،۵۷۰،۰۰۰
۴	تهران	فرهنگ	۲	۶۵۳	۳۹۴،۲۰۴	۱۶،۹۲۲	۶،۶۷۰،۹۰۵،۰۰۰
۵	کرج	ساویز	۳	۶۹۶	۳۱۸،۴۱۷	۲۰،۰۰۰	۶،۳۶۸،۳۴۰،۰۰۰
۶	تهران	آفریقا	۱	۹۴۵	۲۹۸،۵۵۳	۱۸،۴۳۵	۵،۵۰۳،۸۱۰،۰۰۰
۷	تهران	قدس	۱	۷۴۳	۳۰۴،۳۳۸	۱۷،۳۸۶	۵،۲۹۱،۳۳۵،۰۰۰
۸	تهران	مرکزی	۵	۲،۰۹۹	۳۱۳،۱۹۱	۱۶،۴۶۴	۵،۱۵۶،۴۶۰،۰۰۰
۹	تهران	عصر جدید	۳	۸۲۷	۲۸۰،۳۸۸	۱۷،۶۰۸	۴،۹۳۷،۰۹۵،۰۰۰
۱۰	اصفهان	آفریقا - ساحل	۱	۶۲۶	۳۰۳،۴۹۹	۱۵،۰۰۰	۴،۵۵۲،۴۸۵،۰۰۰

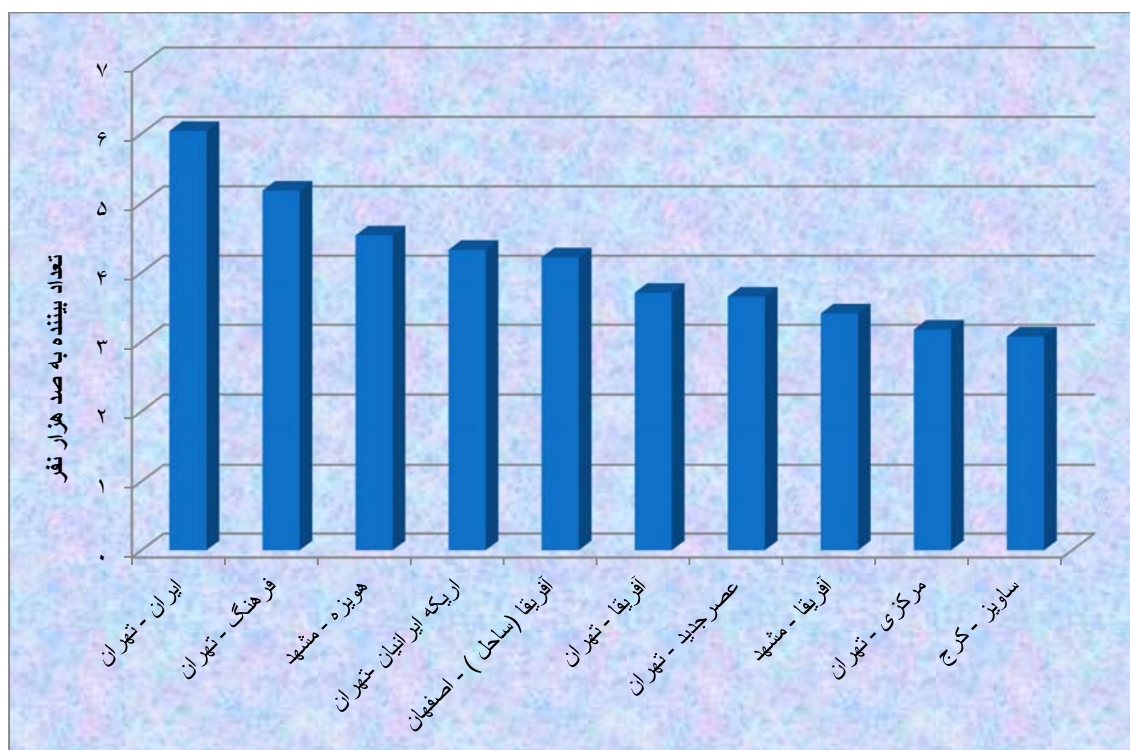
نمودار شماره ۴: پرفروش ترین سینماهای کشور سال ۱۳۸۷



جدول شماره ۹: سینماهای پرتماشاگر کشور سال ۱۳۸۷

ردیف	نام شهر	نام سینما	تعداد سالن	تعداد صندلی	تعداد تماشاگر	متوسط قیمت بلیت (به ریال)	میزان فروش (به ریال)
۱	تهران	ایران	۴	۹۴۳	۶۰۴,۰۴۶	۱۳,۴۷۶	۸,۱۳۹,۹۰۶,۰۰۰
۲	تهران	فرهنگ	۲	۶۵۳	۵۱۸,۱۹۱	۱۵,۹۶۰	۸,۲۷۰,۳۲۱,۵۰۰
۳	مشهد	هویزه	۳	۱,۶۸۵	۴۵۳,۶۷۶	۸,۹۲۰	۴,۰۴۶,۶۸۰,۰۰۰
۴	تهران	اریکه ایرانیان	۴	۱,۳۳۸	۴۳۲,۸۵۰	۱۴,۳۱۶	۶,۱۹۶,۸۳۲,۰۰۰
۵	اصفهان	آفریقا - ساحل	۱	۶۲۶	۴۲۱,۹۲۳	۱۲,۰۰۰	۵,۰۶۳,۰۷۶,۰۰۰
۶	تهران	آفریقا	۱	۹۴۵	۳۷۱,۰۴۹	۱۵,۴۱۵	۵,۷۱۹,۸۹۵,۰۰۰
۷	تهران	عصر جدید	۳	۸۲۷	۳۶۵,۴۰۷	۱۳,۱۲۶	۴,۷۹۶,۳۲۶,۵۰۰
۸	مشهد	افریقا	۱	۱,۰۰۰	۳۴۰,۶۹۵	۹,۰۶۸	۳,۰۸۹,۴۵۵,۰۰۰
۹	تهران	مرکزی	۵	۲,۰۹۹	۳۱۷,۵۵۵	۱۳,۹۶۸	۴,۴۳۵,۵۷۵,۰۰۰
۱۰	کرج	ساویز	۳	۶۹۶	۳۰۷,۴۹۰	۱۵,۰۰۰	۴,۶۱۲,۳۵۰,۰۰۰

نمودار شماره ۵: پربیننده ترین سینماهای کشور سال ۱۳۸۷



جدول شماره ۱۰: ده سینمای برتر از نظر میزان کارائی سینماها سال ۱۳۸۷

ردیف	استان	شهر	نام سینما	تعداد سالن	تعداد صندلی	تعداد تماشاگر	میزان فروش (به ریال)	کارائی
۱	تهران	تهران	آزادی	۵	۱،۰۰۲	۸۸۰،۶۶۵	۱۷،۹۹۰،۷۸۰،۰۰۰	۷۹۹
۲	تهران	تهران	فرهنگ	۲	۶۵۳	۳۹۴،۲۰۴	۶،۶۷۰،۹۰۵،۰۰۰	۶۰۴
۳	تهران	تهران	اریکه ایرانیان	۴	۱،۳۳۸	۶۸۴،۸۸۱	۱۳،۲۱۰،۵۷۵،۰۰۰	۵۱۲
۴	تهران	تهران	ایران	۳	۸۴۳	۴۲۵،۹۸۲	۷،۳۵۰،۵۷۰،۰۰۰	۵۰۵
۵	هرمزگان	بندرعباس	ستاره جنوب	۱	۲۰۷	۱۰۲،۳۳۸	۱،۱۴۵،۹۰۰،۰۰۰	۴۹۴
۶	اصفهان	اصفهان	آفریقا - ساحل	۱	۶۲۶	۳۰۳،۴۹۹	۴،۵۵۲،۴۸۵،۰۰۰	۴۸۵
۷	البرز	کرج	ساویز	۳	۶۹۶	۳۱۸،۴۱۷	۶،۳۶۸،۳۴۰،۰۰۰	۴۵۷
۸	البرز	فردیس	فردیس	۱	۳۲۸	۱۴۴،۴۹۰	۱،۴۵۳،۴۷۰،۰۰۰	۴۴۱
۹	همدان	همدان	قدس	۲	۴۴۰	۱۹۳،۳۷۶	۱،۸۵۲،۲۲۰،۰۰۰	۴۳۹
۱۰	تهران	تهران	قدس	۱	۷۴۳	۳۰۴،۳۳۸	۵،۲۹۱،۳۳۵،۰۰۰	۴۱۰

۱. استان آذربایجان شرقی

استان آذربایجان شرقی با حدود ۳،۶۰۳،۴۵۶ جمعیت دارای ۷ سینما و ۸ سالن فعال با ظرفیت ۴۳۸۵ صندلی می‌باشد.

جدول شماره ۱۱: وضعیت فروش سینماهای استان آذربایجان شرقی سال ۱۳۸۷

تعداد سینما	تعداد سالن	تعداد صندلی	تعداد تماشاگر	متوسط قیمت بلیت (به ریال)	میزان فروش (به ریال)
۷	۸	۴،۳۸۵	۲۹۵،۲۵۹	۷۷۹۸	۲،۳۰۲،۲۸۴،۰۰۰

جدول شماره ۱۲: عملکرد فروش فیلم در استان آذربایجان شرقی سال ۱۳۸۷

فیلم	تعداد فیلم	تعداد تماشاگر	متوسط قیمت بلیت (به ریال)	میزان فروش (به ریال)
ایرانی	۵۶	۲۹۲،۸۲۵	۷،۷۹۷	۲،۲۸۳،۱۲۰،۰۰۰
خارجی	۴	۲،۴۳۴	۷،۸۷۳	۱۹،۱۶۴،۰۰۰

جدول شماره ۱۳: پر فروشترین فیلم‌های اکران شده در استان آذربایجان شرقی سال ۱۳۸۷

نام فیلم	محصول	تعداد تماشاگر	متوسط قیمت بلیت (به ریال)	میزان فروش (به ریال)
ده رقمی	ایران	۲۶،۵۹۲	۷،۸۴۹	۲۰۸،۷۳۲،۰۰۰
دعوت	ایران	۱۹،۵۹۳	۷،۹۰۰	۱۵۴،۷۷۸،۰۰۰
همیشه پای یک زن در میان است	ایران	۱۸،۸۲۰	۷،۹۱۲	۱۴۸،۹۱۰،۰۰۰

جدول شماره ۱۴: سینماهای استان آذربایجان شرقی سال ۱۳۸۷

ردیف	نام شهر	نام سینما	تعداد سالن	تعداد صندلی	تعداد تماشاگر	متوسط قیمت بلیت (به ریال)	میزان فروش (به ریال)
۱	تبریز	انقلاب	۱	۵۰۰	۲۶،۷۴۰	۷،۹۰۰	۲۱۱،۲۵۰،۰۰۰
۲	تبریز	بیست و نه بهمن	۲	۱،۲۴۱	۱۵۲،۳۲۰	۷،۸۷۹	۱،۲۰۰،۰۸۰،۰۰۰
۳	تبریز	فرهنگیان	۱	۳۲۰	۱۹،۹۸۰	۸،۰۰۰	۱۵۹،۸۴۰،۰۰۰
۴	تبریز	فلسطین	۱	۵۷۰	۵۰،۴۵۰	۷،۹۰۱	۳۹۸،۵۹۰،۰۰۰
۵	تبریز	قدس	۱	۷۹۰	۳۰،۹۶۰	۷،۸۹۰	۲۴۴،۲۶۰،۰۰۰
۶	مراغه	ارشاد	۱	۵۶۴	۹،۷۲۳	۵،۹۳۹	۵۷،۷۴۸،۰۰۰
۷	میانه	عصر جدید	۱	۴۰۰	۵،۰۸۶	۶،۰۰۰	۳۰،۵۱۶،۰۰۰
		جمع	۸	۴،۳۸۵	۲۹۵،۲۵۹	-	۲،۳۰۲،۲۸۴،۰۰۰

۲. استان آذربایجان غربی

استان آذربایجان غربی با حدود ۲,۸۷۳,۴۵۹ جمعیت دارای ۶ سینمای فعال با ظرفیت ۳۷۱۲ صندلی می‌باشد.

جدول شماره ۱۵: وضعیت فروش سینماهای استان آذربایجان غربی سال ۱۳۸۷

تعداد سینما	تعداد سالن	تعداد صندلی	تعداد تماشاگر	متوسط قیمت بلیت (به ریال)	میزان فروش (به ریال)
۶	۶	۳,۷۱۲	۱۶۴,۴۹۵	۹۸۲۶	۱,۶۱۶,۲۸۵,۰۰۰

جدول شماره ۱۶: عملکرد فروش فیلم در استان آذربایجان غربی سال ۱۳۸۷

فیلم	تعداد فیلم	تعداد تماشاگر	متوسط قیمت بلیت (به ریال)	میزان فروش (به ریال)
ایرانی	۶۷	۱۶۲,۳۱۶	۹,۸۳۸	۱,۵۹۶,۹۲۹,۰۰۰
خارجی	۵	۲,۱۷۹	۸,۸۸۳	۱۹,۳۵۶,۰۰۰

جدول شماره ۱۷: پر فروشترین فیلم‌های اکران شده در استان آذربایجان غربی سال ۱۳۸۷

نام فیلم	محصول	تعداد تماشاگر	متوسط قیمت بلیت (به ریال)	میزان فروش (به ریال)
ده رقمی	ایران	۱۳,۹۷۷	۱۲,۴۴۲	۱۷۳,۹۰۲,۰۰۰
مجنون لیلی	ایران	۱۵,۹۶۲	۹,۶۵۸	۱۵۴,۱۵۵,۰۰۰
دعوت	ایران	۱۳,۶۸۲	۹,۹۳۸	۱۳۵,۹۷۴,۰۰۰

جدول شماره ۱۸: سینماهای استان آذربایجان غربی سال ۱۳۸۷

ردیف	نام شهر	نام سینما	تعداد سالن	تعداد صندلی	تعداد تماشاگر	متوسط قیمت بلیت (به ریال)	میزان فروش (به ریال)
۱	ارومیه	آزادی	۱	۷۹۷	۱۴,۸۱۱	۸,۶۲۳	۱۲۷,۷۲۰,۰۰۰
۲	ارومیه	انقلاب	۱	۵۳۰	۴۶,۵۷۹	۱۰,۰۰۰	۴۶۵,۷۹۰,۰۰۰
۳	ارومیه	ایران	۱	۷۸۰	۸۷,۲۴۷	۱۰,۴۵۳	۹۱۱,۹۷۵,۰۰۰
۴	خوی	انقلاب - آسیا	۱	۵۳۰	۷,۵۱۸	۷,۹۹۵	۶۰,۱۰۴,۰۰۰
۵	خوی	قدس - ایران	۱	۳۸۰	۲,۹۱۱	۶,۰۰۳	۱۷,۴۷۴,۰۰۰
۶	سلماس	سعدی	۱	۶۹۵	۵,۴۲۹	۶,۱۱۹	۳۳,۲۲۲,۰۰۰
	جمع		۶	۲,۷۱۲	۱۶۴,۴۹۵	-	۱,۶۱۶,۲۸۵,۰۰۰

۳. استان اردبیل

استان اردبیل با حدود ۱،۲۲۸،۱۵۵ جمعیت دارای ۲ سینمای فعال با ظرفیت ۱۱۴۰ صندلی می باشد.

جدول شماره ۱۹: وضعیت فروش سینماهای استان اردبیل سال ۱۳۸۷

تعداد سینما	تعداد سالن	تعداد صندلی	تعداد تماشاگر	متوسط قیمت بلیت (به ریال)	میزان فروش (به ریال)
۲	۲	۱،۱۴۰	۵۹،۳۰۶	۹،۸۷۵	۵۸۵،۶۲۷،۰۰۰

جدول شماره ۲۰: عملکرد فروش فیلم در استان اردبیل سال ۱۳۸۷

فیلم	تعداد فیلم	تعداد تماشاگر	متوسط قیمت بلیت (به ریال)	میزان فروش (به ریال)
ایرانی	۳۲	۵۹،۳۰۶	۹،۸۷۵	۵۸۵،۶۲۷،۰۰۰
خارجی	۰	۰	-	۰

جدول شماره ۲۱: پر فروشترین فیلم‌های اکران شده در استان اردبیل سال ۱۳۸۷

نام فیلم	محصول	تعداد تماشاگر	متوسط قیمت بلیت (به ریال)	میزان فروش (به ریال)
مجنون لیلی	ایران	۵،۹۷۰	۱۰،۰۰۰	۵۹،۷۰۰،۰۰۰
انعکاس	ایران	۴،۲۷۴	۸،۴۷۹	۳۶،۲۴۰،۰۰۰
همیشه پای یک زن در میان است	ایران	۳،۰۰۳	۱۰،۶۲۹	۳۱،۹۲۰،۰۰۰

جدول شماره ۲۲: سینماهای استان اردبیل سال ۱۳۸۷

ردیف	نام شهر	نام سینما	تعداد سالن	تعداد صندلی	تعداد تماشاگر	متوسط قیمت بلیت (به ریال)	میزان فروش (به ریال)
۱	اردبیل	انقلاب	۱	۵۴۹	۳۹,۲۶۰	۹,۱۶۶	۳۵۹,۸۷۲,۰۰۰
۲	اردبیل	قدس	۱	۵۹۱	۲۰,۰۴۶	۱۱,۲۶۲	۲۲۵,۷۵۵,۰۰۰
	جمع		۲	۱,۱۴۰	۵۹,۳۰۶	-	۵۸۵,۶۲۷,۰۰۰

۴. استان اصفهان

استان اصفهان با حدود ۴،۵۵۹،۲۵۶ جمعیت دارای ۱۰ سینمای و ۱۳ سالن فعال با ظرفیت ۵۸۹۵ صندلی می‌باشد.

جدول شماره ۲۳: وضعیت فروش سینماهای استان اصفهان سال ۱۳۸۷

تعداد سینما	تعداد سالن	تعداد صندلی	تعداد تماشاگر	متوسط قیمت بلیت (به ریال)	میزان فروش (به ریال)
۱۰	۱۳	۵،۸۹۵	۱،۱۳۹،۸۷۸	۱۴،۰۶۵	۱۶،۰۳۲،۴۹۷،۰۰۰

جدول شماره ۲۴: عملکرد فروش فیلم در استان اصفهان سال ۱۳۸۷

فیلم	تعداد فیلم	تعداد تماشاگر	متوسط قیمت بلیت (به ریال)	میزان فروش (به ریال)
ایرانی	۴۷	۱،۱۳۹،۸۷۸	۱۴،۰۶۵	۱۶،۰۳۲،۴۹۷،۰۰۰
خارجی	۰	۰	-	۰

جدول شماره ۲۵: پر فروشترین فیلم‌های اکران شده در استان اصفهان سال ۱۳۸۷

نام فیلم	محصول	تعداد تماشاگر	متوسط قیمت بلیت (به ریال)	میزان فروش (به ریال)
مجنون لیلی	ایران	۱۰۱،۲۷۲	۱۴،۲۶۵	۱،۴۴۴،۶۵۹،۰۰۰
چارچنگولی	ایران	۹۱،۵۴۳	۱۴،۱۸۹	۱،۲۹۸،۹۳۵،۰۰۰
دعوت	ایران	۸۵،۱۰۳	۱۴،۴۰۰	۱،۲۲۵،۵۰۸،۰۰۰

جدول شماره ۲۶: سینماهای استان اصفهان سال ۱۳۸۷

ردیف	نام شهر	نام سینما	تعداد سالن	تعداد صندلی	تعداد تماشاگر	متوسط قیمت بلیت (به ریال)	میزان فروش (به ریال)
۱	اصفهان	آفریقا - ساحل	۱	۶۲۶	۳۰۳،۴۹۹	۱۵،۰۰۰	۴،۵۵۲،۴۸۵،۰۰۰
۲	اصفهان	ایران	۱	۸۷۰	۱۸۶،۳۳۷	۱۵،۰۰۰	۲،۷۹۵،۰۵۵،۰۰۰
۳	اصفهان	چهارباغ	۱	۴۶۰	۱۰۷،۸۱۸	۱۴،۹۷۹	۱،۶۱۵،۰۳۸،۰۰۰
۴	اصفهان	سپاهان	۱	۷۴۰	۹۱،۷۰۰	۱۵،۰۰۰	۱،۳۷۵،۵۰۰،۰۰۰
۵	اصفهان	فلسطین	۱	۷۱۵	۵۸،۶۱۲	۱۲،۰۰۰	۷۰۳،۳۴۴،۰۰۰
۶	اصفهان	قدس	۲	۹۵۰	۱۸۹،۱۳۵	۱۵،۰۰۰	۲،۸۳۷،۰۲۵،۰۰۰
۷	خمینی شهر	فرهنگ	۱	۱۸۰	۴،۸۰۸		۵۷،۶۹۶،۰۰۰
۸	شاهین شهر	یاسمن	۱	۳۲۰	۶۴،۳۱۹	۷،۹۷۸	۵۱۳،۱۵۲،۰۰۰
۹	نجف آباد	لاله - ۲۲ بهمن	۱	۳۸۰	۸،۱۴۰	۹،۴۷۰	۷۷،۰۸۲،۰۰۰
۱۰	کاشان	بهمن	۳	۶۵۴	۱۲۵،۵۱۰	۱۲،۰۰۰	۱،۵۰۶،۱۲۰،۰۰۰
	جمع		۱۳	۵،۸۹۵	۱،۱۳۹،۸۷۸	-	۱۶،۰۳۲،۴۹۷،۰۰۰

۵. استان البرز

استان البرز با حدود ۲،۰۵۳،۲۳۳ جمعیت دارای ۳ سینما و ۶ سالن فعال با ظرفیت ۱۸۶۹ صندلی می‌باشد.

جدول شماره ۲۷: وضعیت فروش سینماهای استان البرز سال ۱۳۸۷

تعداد سینما	تعداد سالن	تعداد صندلی	تعداد تماشاگر	متوسط قیمت بلیت (به ریال)	میزان فروش (به ریال)
۳	۶	۱،۸۶۹	۶۱۴،۴۳۷	۱۴،۸۹۹	۹،۱۵۴،۲۲۰،۰۰۰

جدول شماره ۲۸: عملکرد فروش فیلم در استان البرز سال ۱۳۸۷

فیلم	تعداد فیلم	تعداد تماشاگر	متوسط قیمت بلیت (به ریال)	میزان فروش (به ریال)
ایرانی	۳۳	۶۱۴،۴۳۷	۱۴،۸۹۹	۹،۱۵۴،۲۲۰،۰۰۰
خارجی	۰	۰	-	۰

جدول شماره ۲۹: پر فروشترین فیلم‌های اکران شده در استان البرز سال ۱۳۸۷

نام فیلم	محصول	تعداد تماشاگر	متوسط قیمت بلیت (به ریال)	میزان فروش (به ریال)
چارچنگولی	ایران	۶۹،۱۶۶	۱۶،۰۱۲	۱،۱۰۷،۴۶۰،۰۰۰
دایره زنگی	ایران	۵۲،۶۳۵	۱۵،۱۸۸	۷۹۹،۴۰۰،۰۰۰
زن‌ها فرشته اند	ایران	۵۲،۲۲۷	۱۵،۰۰۱	۷۸۳،۴۸۰،۰۰۰

جدول شماره ۳۰: سینماهای استان البرز سال ۱۳۸۷

ردیف	نام شهر	نام سینما	تعداد سالن	تعداد صندلی	تعداد تماشاگر	متوسط قیمت بلیت (به ریال)	میزان فروش (به ریال)
۱	فردیس	فردیس	۱	۳۲۸	۱۴۴،۴۹۰	۱۰،۰۵۹	۱،۴۵۳،۴۷۰،۰۰۰
۲	کرج	ساویز	۳	۶۹۶	۳۱۸،۴۱۷	۲۰،۰۰۰	۶،۳۶۸،۳۴۰،۰۰۰
۳	کرج	هجرت	۲	۸۴۵	۱۵۱،۵۳۰	۸،۷۹۳	۱،۳۳۲،۴۱۰،۰۰۰
	جمع		۶	۱،۸۶۹	۶۱۴،۴۳۷	-	۹،۱۵۴،۲۲۰،۰۰۰

۶. استان ایلام

استان ایلام با حدود ۵۴۵،۷۸۷ جمعیت دارای ۱ سینمای فعال با ظرفیت ۴۷۴ صندلی می باشد.

جدول شماره ۳۱: وضعیت فروش سینماهای استان ایلام سال ۱۳۸۷

تعداد سینما	تعداد سالن	تعداد صندلی	تعداد تماشاگر	متوسط قیمت بلیت (به ریال)	میزان فروش (به ریال)
۱	۱	۴۷۴	۱۵،۹۷۲	۹۲۸۰	۱۴۸،۲۲۷،۰۰۰

جدول شماره ۳۲: عملکرد فروش فیلم در استان ایلام سال ۱۳۸۷

فیلم	تعداد فیلم	تعداد تماشاگر	متوسط قیمت بلیت (به ریال)	میزان فروش (به ریال)
ایرانی	۴۱	۱۵،۹۷۲	۹،۲۸۰	۱۴۸،۲۲۷،۰۰۰
خارجی	۰	۰	-	۰

جدول شماره ۳۳: پر فروشترین فیلمهای اکران شده در استان ایلام سال ۱۳۸۷

نام فیلم	محصول	تعداد تماشاگر	متوسط قیمت بلیت (به ریال)	میزان فروش (به ریال)
مجنون لیلی	ایران	۱،۰۲۱	۱۰،۰۰۰	۱۰،۲۱۰،۰۰۰
دعوت	ایران	۱،۰۴۱	۸،۵۴۹	۸،۹۰۰،۰۰۰
همیشه پای یک زن در میان است	ایران	۷۴۴	۹،۴۷۶	۷،۰۵۰،۰۰۰

جدول شماره ۳۴: سینماهای استان ایلام سال ۱۳۸۷

ردیف	نام شهر	نام سینما	تعداد سالن	تعداد صندلی	تعداد تماشاگر	متوسط قیمت بلیت (به ریال)	میزان فروش (به ریال)
۱	ایلام	قدس	۱	۴۷۴	۱۵،۹۷۲	۹،۲۸۰	۱۴۸،۲۲۷،۰۰۰
	جمع		۱	۴۷۴	۱۵،۹۷۲	-	۱۴۸،۲۲۷،۰۰۰

۷. استان بوشهر

استان بوشهر با حدود ۸۸۶،۲۶۷ جمعیت دارای ۲ سینما و ۳ سالن فعال با ظرفیت ۹۶۱ صندلی می‌باشد.

جدول شماره ۳۵: وضعیت فروش سینماهای استان بوشهر سال ۱۳۸۷

تعداد سینما	تعداد سالن	تعداد صندلی	تعداد تماشاگر	متوسط قیمت بلیت (به ریال)	میزان فروش (به ریال)
۲	۳	۹۶۱	۷۷،۶۶۲	۱۲۷۱۴	۹۸۷،۳۹۳،۰۰۰

جدول شماره ۳۶: عملکرد فروش فیلم در استان بوشهر سال ۱۳۸۷

فیلم	تعداد فیلم	تعداد تماشاگر	متوسط قیمت بلیت (به ریال)	میزان فروش (به ریال)
ایرانی	۳۹	۷۷،۶۶۲	۱۲،۷۱۴	۹۸۷،۳۹۳،۰۰۰
خارجی	۰	۰	-	۰

جدول شماره ۳۷: پر فروشترین فیلم‌های اکران شده در استان بوشهر سال ۱۳۸۷

نام فیلم	محصول	تعداد تماشاگر	متوسط قیمت بلیت (به ریال)	میزان فروش (به ریال)
مجنون لیلی	ایران	۸،۹۵۸	۱۲،۸۸۶	۱۱۵،۴۳۰،۰۰۰
چارچنگولی	ایران	۶،۴۹۹	۱۵،۰۰۰	۹۷،۴۸۵،۰۰۰
دعوت	ایران	۵،۴۲۶	۱۵،۰۰۰	۸۱،۳۹۰،۰۰۰

جدول شماره ۳۸: سینماهای استان بوشهر سال ۱۳۸۷

ردیف	نام شهر	نام سینما	تعداد سالن	تعداد صندلی	تعداد تماشاگر	متوسط قیمت بلیت (به ریال)	میزان فروش (به ریال)
۱	بوشهر	بهمن	۲	۶۸۱	۵۱,۶۸۵	۱۴,۱۸۵	۷۳۳,۱۷۵,۰۰۰
۲	بوشهر	کانون	۱	۲۸۰	۲۵,۹۷۷	۹,۷۸۶	۲۵۴,۳۱۸,۰۰۰
	جمع		۳	۹۶۱	۷۷,۶۶۲	-	۹۸۷,۳۹۳,۰۰۰

۸. استان تهران

استان تهران با حدود ۱۳،۴۲۲،۳۶۶ جمعیت دارای ۵۳ سینما با ۹۱ سالن فعال و ظرفیت ۳۷۸۷۶ صندلی می باشد.

جدول شماره ۳۹: وضعیت فروش سینماهای استان تهران سال ۱۳۸۷

تعداد سینما	تعداد سالن	تعداد صندلی	تعداد تماشاگر	متوسط قیمت بلیت (به ریال)	میزان فروش (به ریال)
۵۳	۹۱	۳۷،۸۷۶	۷،۰۵۸،۸۸۹	۱۶۰۸۵	۱۱۳،۵۴۲،۵۲۹،۰۰۰

جدول شماره ۴۰: عملکرد فروش فیلم در استان تهران سال ۱۳۸۷

فیلم	تعداد فیلم	تعداد تماشاگر	متوسط قیمت بلیت (به ریال)	میزان فروش (به ریال)
ایرانی	۹۳	۶،۹۹۷،۱۸۳	۱۶۰۹۶	۱۱۲،۶۲۶،۰۲۳،۰۰۰
خارجی	۳۴	۶۱،۷۰۶	۱۴۸۵۳	۹۱۶،۵۰۶،۰۰۰

جدول شماره ۴۱: پر فروشترین فیلمهای اکران شده در استان تهران سال ۱۳۸۷

نام فیلم	محصول	تعداد تماشاگر	متوسط قیمت بلیت (به ریال)	میزان فروش (به ریال)
دایره زنگی	ایران	۶۷۶،۲۱۰	۱۶،۶۴۸	۱۱،۲۵۷،۴۷۹،۰۰۰
چارچنگولی	ایران	۶۳۵،۵۴۵	۱۶،۳۹۰	۱۰،۴۱۶،۷۶۱،۰۰۰
همیشه پای یک زن در میان است	ایران	۵۲۹،۵۷۴	۱۶،۳۲۷	۸،۶۴۶،۵۶۱،۰۰۰

جدول شماره ۴۲: سینماهای استان تهران سال ۱۳۸۷

ردیف	نام شهر	نام سینما	تعداد سالن	تعداد صندلی	تعداد تماشاگر	متوسط قیمت بلیت (به ریال)	میزان فروش (به ریال)
۱	تهران	اروپا	۱	۹۵۰	۹,۳۳۳	۱۱,۳۸۱	۱۰۶,۲۲۰,۰۰۰
۲	تهران	اریکه ایرانیان	۴	۱,۳۳۸	۶۸۴,۸۸۱	۱۹,۲۸۹	۱۳,۲۱۰,۵۷۵,۰۰۰
۳	تهران	استقلال	۱	۵۰۰	۱۸۰,۷۰۶	۱۷,۰۱۹	۳,۰۷۵,۴۳۰,۰۰۰
۴	تهران	المپیا	۱	۷۰۰	۵۴,۵۰۸	۹,۰۴۴	۴۹۲,۹۸۵,۰۰۰
۵	تهران	المپیک	۱	۳۷۰	۱۳,۶۰۰	۱۰,۴۹۴	۱۴۲,۷۲۰,۰۰۰
۶	تهران	انقلاب	۱	۱,۰۶۷	۴۵,۷۵۴	۱۱,۹۵۶	۵۴۷,۰۱۴,۰۰۰
۷	تهران	آرش	۱	۲۸۰	۵۱,۰۰۶	۱۰,۰۰۰	۵۱۰,۰۶۰,۰۰۰
۸	تهران	آزادی	۵	۱,۱۰۲	۸۸۰,۶۶۵	۲۰,۴۲۹	۱۷,۹۹۰,۷۸۰,۰۰۰
۹	تهران	آستارا تجریش	۱	۸۷۶	۱۱۳,۳۴۰	۱۲,۴۳۵	۱,۴۰۹,۴۰۰,۰۰۰
۱۰	تهران	آسمان آبی	۱	۷۰۰	۱۱,۰۷۴	۹,۹۶۳	۱۱۰,۳۳۵,۰۰۰
۱۱	تهران	آسیا	۱	۸۹۰	۶۳,۴۶۰	۱۱,۷۵۰	۷۴۵,۶۷۰,۰۰۰
۱۲	تهران	آفریقا	۱	۹۴۵	۲۹۸,۵۵۳	۱۸,۴۳۵	۵,۵۰۳,۸۱۰,۰۰۰
۱۳	تهران	بلوار	۱	۷۱۲	۲۸,۷۲۳	۱۲,۶۸۱	۳۶۴,۲۳۳,۰۰۰
۱۴	تهران	بهمن	۲	۱,۱۰۶	۲۳۰,۹۴۷	۱۶,۵۷۷	۳,۸۲۸,۵۰۰,۰۰۰
۱۵	تهران	پیام	۱	۳۶۶	۱۷,۵۲۰	۱۱,۴۲۹	۲۰۰,۲۴۰,۰۰۰
۱۶	تهران	پیروزی	۱	۷۰۰	۱۲۲,۰۷۸	۱۱,۵۰۳	۱,۴۰۴,۲۱۹,۰۰۰
۱۷	تهران	پیوند	۱	۱,۰۱۰	۲۵,۱۶۸	۱۰,۰۰۰	۲۵۱,۶۸۰,۰۰۰
۱۸	تهران	تهران	۱	۶۵۰	۴۸,۱۷۷	۱۱,۸۱۳	۵۶۹,۱۲۵,۰۰۰
۱۹	تهران	جمهوری	۲	۶۲۴	۲۶,۴۶۰	۱۶,۳۲۶	۴۳۱,۹۸۴,۰۰۰
۲۰	تهران	جی	۳	۶۰۶	۹۱,۴۱۰	۱۰,۸۹۶	۹۹۵,۹۷۱,۰۰۰
۲۱	تهران	حافظ	۲	۴۳۹	۴۶,۰۲۱	۱۲,۴۴۶	۵۷۲,۷۵۶,۰۰۰
۲۲	تهران	سپیده	۲	۶۸۷	۸۳,۰۸۶	۱۶,۶۲۵	۱,۳۸۱,۳۳۰,۰۰۰
۲۳	تهران	سروش	۱	۶۷۰	۱۰۷,۱۹۰	۱۷,۵۶۴	۱,۸۸۲,۶۵۰,۰۰۰
۲۴	تهران	سعدی	۱	۵۳۰	۷,۵۰۵	۱۱,۳۹۳	۸۵,۵۰۵,۰۰۰
۲۵	تهران	شاهد	۳	۹۲۰	۱۶۶,۷۹۰	۱۱,۰۷۲	۱,۸۴۶,۶۷۰,۰۰۰
۲۶	تهران	شهر قشنگ	۱	۹۰۰	۵,۷۹۲	۱۰,۵۲۶	۶۰,۹۶۸,۰۰۰
۲۷	تهران	شیرین	۱	۴۱۰	۱۷,۰۶۱	۶,۹۴۵	۱۱۸,۴۸۸,۰۰۰
۲۸	تهران	صحرا	۱	۱,۰۰۰	۶۸,۱۷۶	۱۶,۹۹۲	۱,۱۵۸,۴۸۰,۰۰۰

جدول شماره ۴۲: سینماهای استان تهران سال ۱۳۸۷

ردیف	نام شهر	نام سینما	تعداد سالن	تعداد صندلی	تعداد تماشاگر	متوسط قیمت بلیت (به ریال)	میزان فروش (به ریال)
۲۹	تهران	عصر جدید	۳	۸۲۷	۲۸۰،۳۸۸	۱۷،۶۰۸	۴،۹۳۷،۰۹۵،۰۰۰
۳۰	تهران	فرخ	۱	۲۹۰	۲۹،۸۵۴	۹،۸۳۱	۲۹۳،۵۰۵،۰۰۰
۳۱	تهران	فرهنگ	۲	۶۵۳	۳۹۴،۲۰۴	۱۶،۹۲۲	۶،۶۷۰،۹۰۵،۰۰۰
۳۲	تهران	فرهنگسرای اشراق	۱	۳۷۰	۵۱،۵۵۳	۸،۷۲۴	۴۴۹،۷۵۱،۰۰۰
۳۳	تهران	فلسطین	۳	۸۹۵	۲۱۹،۱۵۹	۱۶،۸۳۹	۳،۶۹۰،۴۵۰،۰۰۰
۳۴	تهران	قدس	۱	۷۴۳	۳۰۴،۳۳۸	۱۷،۳۸۶	۵،۲۹۱،۳۳۵،۰۰۰
۳۵	تهران	قیام	۱	۴۰۸	۷،۹۳۴	۱۸،۲۱۰	۱۴۴،۴۸۰،۰۰۰
۳۶	تهران	کارون	۲	۵۵۶	۱۱۳،۳۴۳	۱۴،۷۵۰	۱،۶۷۱،۸۶۵،۰۰۰
۳۷	تهران	ایران	۳	۸۴۳	۴۲۵،۹۸۲	۱۷،۲۵۶	۷،۳۵۰،۵۷۰،۰۰۰
۳۸	تهران	گلریز	۲	۴۳۳	۸۰،۳۵۵	۱۱،۷۶۲	۹۴۵،۱۷۳،۰۰۰
۳۹	تهران	ماندانا	۳	۷۸۰	۱۴۱،۱۹۶	۱۶،۴۶۳	۲،۳۲۴،۴۹۰،۰۰۰
۴۰	تهران	مرکزی	۵	۲،۰۹۹	۳۱۳،۱۹۱	۱۶،۴۶۴	۵،۱۵۶،۴۶۰،۰۰۰
۴۱	تهران	ملت	۱	۱،۰۲۵	۱۵۷،۷۲۹	۱۱،۶۷۷	۱،۸۴۱،۸۱۸،۰۰۰
۴۲	تهران	موزه سینما	۱	۱۲۱	۴۳،۰۴۱	۱۵،۰۰۰	۶۴۵،۶۱۵،۰۰۰
۴۳	تهران	میلاد	۱	۵۶۰	۱۰۰،۵۱۵	۱۰،۵۴۴	۱،۰۵۹،۸۶۸،۰۰۰
۴۴	تهران	نادر	۱	۶۸۴	۴۸،۸۳۰	۹،۹۸۰	۴۸۷،۳۰۰،۰۰۰
۴۵	تهران	ناهید	۱	۳۹۳	۲،۷۹۰	۷،۹۵۷	۲۲،۲۰۰،۰۰۰
۴۶	تهران	ونوس	۱	۵۴۲	۸،۴۳۵	۸،۹۶۶	۷۵،۶۳۰،۰۰۰
۴۷	تهران	پارس	۲	۷۷۷	۱۵۹،۶۰۰	۱۶،۵۷۱	۲،۶۴۴،۷۰۰،۰۰۰
۴۸	تهران	پردیس تماشا	۳	۱،۲۰۰	۲۰۴،۳۶۹	۹،۹۶۶	۲،۰۳۶،۷۴۸،۰۰۰
۴۹	تهران	پردیس رازی	۴	۹۳۰	۱،۴۱۰	۱۰،۰۰۰	۱۴،۱۰۰،۰۰۰
۵۰	تهران	جوان	۲	۵۲۱	۱۷۵،۶۱۰	۱۸،۶۳۸	۳،۲۷۳،۰۰۰،۰۰۰
۵۱	تهران	پایتخت	۲	۴۶۸	۹۴،۱۲۵	۱۷،۱۵۹	۱،۶۱۵،۰۷۰،۰۰۰
۵۲	ورامین	قدس	۱	۲۱۰	۴۳،۴۷۴	۸،۹۵۳	۳۸۹،۲۱۵،۰۰۰
۵۳	اسلامشهر	فجر	۱	۵۰۰	۱۵۸،۴۸۰	۹،۵۴۹	۱،۵۱۳،۳۸۸،۰۰۰
	جمع		۹۱	۳۷،۸۷۶	۷،۰۵۸،۸۸۹	-	۱۱۳،۵۴۲،۵۲۹،۰۰۰

۹. استان چهارمحال و بختیاری

استان چهارمحال و بختیاری با حدود ۸۵۷،۹۱۰ جمعیت دارای ۱ سینمای فعال و ظرفیت ۵۰۰ صندلی می‌باشد.

جدول شماره ۴۳: وضعیت فروش سینماهای استان چهارمحال و بختیاری سال ۱۳۸۷

تعداد سینما	تعداد سالن	تعداد صندلی	تعداد تماشاگر	متوسط قیمت بلیت (به ریال)	میزان فروش (به ریال)
۱	۱	۵۰۰	۶۴،۹۷۰	۱۲،۰۰۰	۷۷۹،۶۴۰،۰۰۰

جدول شماره ۴۴: عملکرد فروش فیلم در استان چهارمحال و بختیاری سال ۱۳۸۷

فیلم	تعداد فیلم	تعداد تماشاگر	متوسط قیمت بلیت (به ریال)	میزان فروش (به ریال)
ایرانی	۲۲	۶۴،۹۷۰	۱۲،۰۰۰	۷۷۹،۶۴۰،۰۰۰
خارجی	۰	۰	-	۰

جدول شماره ۴۵: پر فروشترین فیلم‌های اکران شده در استان چهارمحال و بختیاری سال ۱۳۸۷

نام فیلم	محصول	تعداد تماشاگر	متوسط قیمت بلیت (به ریال)	میزان فروش (به ریال)
چارچنگولی	ایران	۹،۷۸۰	۱۲،۰۰۰	۱۱۷،۳۶۰،۰۰۰
دلداده	ایران	۶،۲۹۰	۱۲،۰۰۰	۷۵،۴۸۰،۰۰۰
ده رقمی	ایران	۵،۸۰۰	۱۲،۰۰۰	۶۹،۶۰۰،۰۰۰

جدول شماره ۴۶: سینماهای استان چهارمحال و بختیاری سال ۱۳۸۷

ردیف	نام شهر	نام سینما	تعداد سالن	تعداد صندلی	تعداد تماشاگر	متوسط قیمت بلیت (به ریال)	میزان فروش (به ریال)
۱	شهرکرد	بهمن	۱	۵۰۰	۶۴،۹۷۰	۱۲،۰۰۰	۷۷۹،۶۴۰،۰۰۰
	جمع		۱	۵۰۰	۶۴،۹۷۰	-	۷۷۹،۶۴۰،۰۰۰

۱۰. استان خراسان شمالی

استان خراسان شمالی با حدود ۸۱۱،۵۷۲ جمعیت دارای ۱ سینمای فعال و ظرفیت ۵۵۰ صندلی می‌باشد.

جدول شماره ۴۷: وضعیت فروش سینماهای استان خراسان شمالی سال ۱۳۸۷

تعداد سینما	تعداد سالن	تعداد صندلی	تعداد تماشاگر	متوسط قیمت بلیت (به ریال)	میزان فروش (به ریال)
۱	۱	۵۵۰	۵۴،۶۹۵	۴۵۰۲	۲۴۶،۲۴۰،۰۰۰

جدول شماره ۴۸: عملکرد فروش فیلم در استان خراسان شمالی سال ۱۳۸۷

فیلم	تعداد فیلم	تعداد تماشاگر	متوسط قیمت بلیت (به ریال)	میزان فروش (به ریال)
ایرانی	۲۷	۵۴،۶۹۵	۴،۵۰۲	۲۴۶،۲۴۰،۰۰۰
خارجی	۰	۰	-	۰

جدول شماره ۴۹: پر فروشترین فیلم‌های اکران شده در استان خراسان شمالی سال ۱۳۸۷

نام فیلم	محصول	تعداد تماشاگر	متوسط قیمت بلیت (به ریال)	میزان فروش (به ریال)
زن‌ها فرشته‌اند	ایران	۶،۴۳۰	۴،۷۱۲	۳۰،۳۰۰،۰۰۰
دل‌داده	ایران	۵،۸۲۰	۴،۳۰۴	۲۵،۰۵۰،۰۰۰
همیشه پای یک زن در میان است	ایران	۵،۲۰۰	۴،۱۱۳	۲۱،۳۹۰،۰۰۰

جدول شماره ۵۰: سینماهای استان خراسان شمالی سال ۱۳۸۷

ردیف	نام شهر	نام سینما	تعداد سالن	تعداد صندلی	تعداد تماشاگر	متوسط قیمت بلیت (به ریال)	میزان فروش (به ریال)
۱	بجنورد	قدس	۱	۵۵۰	۵۴,۶۹۵	۴,۵۰۲	۲۴۶,۲۴۰,۰۰۰
	جمع		۱	۵۵۰	۵۴,۶۹۵	-	۲۴۶,۲۴۰,۰۰۰

۱۱. استان خراسان رضوی

استان خراسان رضوی با حدود ۵,۵۹۳,۰۷۹ جمعیت دارای ۱۰ سینما و ۱۹ سالن فعال و ظرفیت ۷۳۰۲ صندلی می‌باشد.

جدول شماره ۵۱: وضعیت فروش سینماهای استان خراسان رضوی سال ۱۳۸۷

تعداد سینما	تعداد سالن	تعداد صندلی	تعداد تماشاگر	متوسط قیمت بلیت (به ریال)	میزان فروش (به ریال)
۱۰	۱۹	۷۳۰۲	۱,۳۵۷,۰۵۳	۸۰۰۸	۱۰,۸۶۷,۲۴۹,۰۰۰

جدول شماره ۵۲: عملکرد فروش فیلم در استان خراسان رضوی سال ۱۳۸۷

فیلم	تعداد فیلم	تعداد تماشاگر	متوسط قیمت بلیت (به ریال)	میزان فروش (به ریال)
ایرانی	۶۱	۱,۳۵۶,۹۵۴	۸,۰۰۸	۱۰,۸۶۶,۶۱۷,۰۰۰
خارجی	۲	۹۹	۶,۳۸۴	۶۳۲,۰۰۰

جدول شماره ۵۳: پر فروشترین فیلم‌های اکران شده در استان خراسان رضوی سال ۱۳۸۷

نام فیلم	محصول	تعداد تماشاگر	متوسط قیمت بلیت (به ریال)	میزان فروش (به ریال)
چارچنگولی	ایران	۱۶۷,۴۰۹	۷,۹۳۰	۱,۳۲۷,۴۷۰,۰۰۰
دلداده	ایران	۱۳۷,۳۰۹	۸,۰۷۱	۱,۱۰۸,۱۷۴,۰۰۰
زن‌ها فرشته‌اند	ایران	۱۲۰,۰۱۳	۸,۱۹۴	۹۸۳,۴۰۴,۰۰۰

جدول شماره ۵۴: سینماهای استان خراسان رضوی سال ۱۳۸۷

ردیف	نام شهر	نام سینما	تعداد سالن	تعداد صندلی	تعداد تماشاگر	متوسط قیمت بلیت (به ریال)	میزان فروش (به ریال)
۱	مشهد	هویزه	۳	۱,۶۸۵	۴۹۸,۶۲۰	۸,۱۰۹	۴,۰۴۳,۵۵۰,۰۰۰
۲	مشهد	افریقا	۱	۱,۰۰۰	۳۹۸,۵۶۰	۷,۹۷۶	۳,۱۷۸,۹۰۰,۰۰۰
۳	مشهد	قدس	۲	۸۵۴	۳۳,۶۸۲	۸,۲۳۶	۲۷۷,۴۲۰,۰۰۰
۴	مشهد	سیمرغ	۵	۱,۳۳۳	۲۷۷,۵۵۰	۸,۶۵۷	۲,۴۰۲,۸۳۰,۰۰۰
۵	مشهد	بهمن	۳	۵۷۰	۱۰,۰۹۸	۶,۳۲۴	۶۳,۸۶۰,۰۰۰
۶	مشهد	پیروزی	۱	۲۲۰	۵۶,۷۹۳	۷,۵۷۸	۴۳۰,۳۹۵,۰۰۰
۷	نیشابور	شهر فیروزه	۱	۶۲۰	۵۵,۴۱۳	۶,۴۳۱	۳۵۶,۳۵۶,۰۰۰
۸	سبزوار	بهمن	۱	۵۰۰	۲۰,۲۶۰	۵,۰۰۰	۱۰۱,۳۰۰,۰۰۰
۹	سرخس	شهرک گاز	۱	۳۰۰	۵,۸۵۱	۲,۰۰۰	۱۱,۷۰۲,۰۰۰
۱۰	سرخس	قدس	۱	۲۲۰	۲۲۶	۴,۱۴۲	۹۳۶,۰۰۰
	جمع		۱۹	۷,۳۰۲	۱,۳۵۷,۰۵۳	-	۱۰,۸۶۷,۲۴۹,۰۰۰

۱۲. استان خراسان جنوبی

استان خراسان جنوبی با حدود ۶۳۶،۴۲۰ جمعیت دارای ۲ سینمای فعال و ظرفیت ۶۴۰ صندلی می‌باشد.

جدول شماره ۵۵: وضعیت فروش سینماهای استان خراسان جنوبی سال ۱۳۸۷

تعداد سینما	تعداد سالن	تعداد صندلی	تعداد تماشاگر	متوسط قیمت بلیت (به ریال)	میزان فروش (به ریال)
۲	۲	۶۴۰	۳،۹۶۸	۹۸۲۴	۳۸،۹۸۰،۰۰۰

جدول شماره ۵۶: عملکرد فروش فیلم در استان خراسان جنوبی سال ۱۳۸۷

فیلم	تعداد فیلم	تعداد تماشاگر	متوسط قیمت بلیت (به ریال)	میزان فروش (به ریال)
ایرانی	۴	۳،۹۶۸	۹۸۲۴	۳۸،۹۸۰،۰۰۰
خارجی	۰	۰	-	۰

جدول شماره ۵۷: پر فروشترین فیلم‌های اکران شده در استان خراسان جنوبی سال ۱۳۸۷

نام فیلم	محصول	تعداد تماشاگر	متوسط قیمت بلیت (به ریال)	میزان فروش (به ریال)
چارچنگولی	ایران	۳،۳۰۴	۱۰،۰۰۰	۳۳،۰۴۰،۰۰۰
کتونی سفید	ایران	۳۸۲	۱۰،۰۰۰	۳،۸۲۰،۰۰۰
ایستگاه بهشت	ایران	۱۴۲	۱۰،۰۰۰	۱،۴۲۰،۰۰۰

جدول شماره ۵۸: سینماهای استان خراسان جنوبی سال ۱۳۸۷

ردیف	نام شهر	نام سینما	تعداد سالن	تعداد صندلی	تعداد تماشاگر	متوسط قیمت بلیت (به ریال)	میزان فروش (به ریال)
۱	بیرجند	بهمن	۱	۳۹۰	۳,۸۲۸	۱۰,۰۰۰	۳۸,۳۸۰,۰۰۰
۲	قائن	پارک	۱	۲۵۰	۱۴۰	۵,۰۰۰	۷۰۰,۰۰۰
	جمع		۲	۶۴۰	۳,۹۶۸	-	۳۸,۹۸۰,۰۰۰

۱۳. استان خوزستان

استان خوزستان با حدود ۴،۲۷۴،۹۷۹ جمعیت دارای ۱۰ سینما و ۱۲ سالن فعال و ظرفیت ۵۵۰۸ صندلی می‌باشد.

جدول شماره ۵۹: وضعیت فروش سینماهای استان خوزستان سال ۱۳۸۷

تعداد سینما	تعداد سالن	تعداد صندلی	تعداد تماشاگر	متوسط قیمت بلیت (به ریال)	میزان فروش (به ریال)
۱۰	۱۲	۵۰۸	۴۶۶،۲۶۵	۱۱۰۸۶	۵،۱۶۸،۸۷۹،۰۰۰

جدول شماره ۶۰: عملکرد فروش فیلم در استان خوزستان سال ۱۳۸۷

فیلم	تعداد فیلم	تعداد تماشاگر	متوسط قیمت بلیت (به ریال)	میزان فروش (به ریال)
ایرانی	۴۹	۴۶۶،۲۶۵	۱۱۰۸۶	۵،۱۶۸،۸۷۹،۰۰۰
خارجی	۰	۰	۰	۰

جدول شماره ۶۱: پر فروشترین فیلم‌های اکران شده در استان خوزستان سال ۱۳۸۷

نام فیلم	محصول	تعداد تماشاگر	متوسط قیمت بلیت (به ریال)	میزان فروش (به ریال)
چارچنگولی	ایران	۵۷،۲۶۶	۱۳،۱۱۱	۷۵۰،۸۰۵،۰۰۰
انعکاس	ایران	۳۷،۳۳۰	۱۱،۰۵۴	۴۱۲،۶۴۲،۰۰۰
دعوت	ایران	۳۲،۴۶۰	۱۲،۲۹۹	۳۹۹،۲۲۲،۰۰۰

جدول شماره ۶۲: سینماهای استان خوزستان سال ۱۳۸۷

ردیف	نام شهر	نام سینما	تعداد سالن	تعداد صندلی	تعداد تماشاگر	متوسط قیمت بلیت (به ریال)	میزان فروش (به ریال)
۱	اهواز	آفریقا - اکسین	۱	۷۰۰	۳۹,۵۶۰	۱۰,۰۰۰	۳۹۵,۶۰۰,۰۰۰
۲	اهواز	ساحل	۱	۳۸۰	۱۴۷,۲۲۰	۱۲,۶۹۲	۱,۸۶۸,۴۶۱,۰۰۰
۳	اهواز	فلسطین - بهمن	۱	۵۷۰	۳۵,۱۵۰	۱۱,۲۱۷	۳۹۴,۲۸۰,۰۰۰
۴	اهواز	قدس	۱	۴۹۲	۱۰۰,۷۷۰	۱۱,۲۲۳	۱,۱۳۰,۹۸۰,۰۰۰
۵	اهواز	هلال	۱	۶۰۰	۵۳,۶۴۰	۱۳,۰۲۲	۶۹۸,۴۹۰,۰۰۰
۶	بندر امام خمینی	ساحل	۱	۵۰۰	۷,۸۳۶	۱۰,۰۰۰	۷۸,۳۶۰,۰۰۰
۷	بندر ماهشهر	دریا	۱	۶۰۰	۱۴,۲۹۵	۱۰,۰۰۰	۱۴۲,۹۵۰,۰۰۰
۸	دزفول	مجتمع سینمایی	۱	۶۰۰	۱۳,۳۲۷	۸,۷۴۴	۱۱۶,۵۲۵,۰۰۰
۹	شوشتر	آبشار	۲	۶۳۰	۲۱,۱۹۶	۶,۳۷۳	۱۳۵,۰۷۸,۰۰۰
۱۰	خرمشهر	نخل	۲	۴۳۶	۳۳,۲۷۱	۶,۲۵۶	۲۰۸,۱۵۵,۰۰۰
	جمع		۱۲	۵,۵۰۸	۴۶۶,۲۶۵	-	۵,۱۶۸,۸۷۹,۰۰۰

۱۴. استان زنجان

استان زنجان با حدود ۹۶۴،۶۰۱ جمعیت دارای ۴ سینمای فعال و ظرفیت ۱۳۱۷ صندلی می باشد.

جدول شماره ۶۳: وضعیت فروش سینماهای استان زنجان سال ۱۳۸۷

تعداد سینما	تعداد سالن	تعداد صندلی	تعداد تماشاگر	متوسط قیمت بلیت (به ریال)	میزان فروش (به ریال)
۴	۴	۱،۳۱۷	۵۸،۰۵۳	۱۵،۲۰۶	۸۸۲،۷۷۵،۰۰۰

جدول شماره ۶۴: عملکرد فروش فیلم در استان زنجان سال ۱۳۸۷

فیلم	تعداد فیلم	تعداد تماشاگر	متوسط قیمت بلیت (به ریال)	میزان فروش (به ریال)
ایرانی	۳۶	۵۸،۰۵۳	۱۵،۲۰۶	۸۸۲،۷۷۵،۰۰۰
خارجی	۰	۰	-	۰

جدول شماره ۶۵: پر فروشترین فیلم های اکران شده در استان زنجان سال ۱۳۸۷

نام فیلم	محصول	تعداد تماشاگر	متوسط قیمت بلیت (به ریال)	میزان فروش (به ریال)
دایره زنگی	ایران	۷،۱۸۴	۱۷،۶۶۰	۱۲۶،۸۷۰،۰۰۰
ده رقمی	ایران	۷،۳۶۰	۱۴،۷۸۴	۱۰۸،۸۱۰،۰۰۰
دعوت	ایران	۶،۱۵۰	۱۲،۰۰۰	۷۳،۸۰۰،۰۰۰

جدول شماره ۶۶: سینماهای استان زنجان سال ۱۳۸۷

ردیف	نام شهر	نام سینما	تعداد سالن	تعداد صندلی	تعداد تماشاگر	متوسط قیمت بلیت (به ریال)	میزان فروش (به ریال)
۱	زنجان	قدس	۱	۶۵۰	۲۹,۴۱۰	۱۳,۶۵۶	۴۰۱,۶۱۰,۰۰۰
۲	زنجان	بهمن	۱	۲۳۱	۱۸,۱۱۰	۱۸,۹۷۲	۳۴۳,۵۸۰,۰۰۰
۳	زنجان	یاسمن	۱	۸۶	۹,۹۸۰	۱۳,۵۰۹	۱۳۴,۸۲۰,۰۰۰
۴	ایهر	استقلال	۱	۳۵۰	۵۵۳	۵,۰۰۰	۲,۷۶۵,۰۰۰
	جمع		۴	۱,۳۱۷	۵۸,۰۵۳	-	۸۸۲,۷۷۵,۰۰۰

۱۵. استان سمنان

استان سمنان با حدود ۵۸۹،۷۴۲ جمعیت دارای ۳ سینمای فعال و ظرفیت ۱۷۸۰ صندلی می باشد.

جدول شماره ۶۷: وضعیت فروش سینماهای استان سمنان سال ۱۳۸۷

تعداد سینما	تعداد سالن	تعداد صندلی	تعداد تماشاگر	متوسط قیمت بلیت (به ریال)	میزان فروش (به ریال)
۳	۳	۱،۷۸۰	۶۲،۳۹۴	۸،۸۴۵	۵۵۱،۸۶۱،۰۰۰

جدول شماره ۶۸: عملکرد فروش فیلم در استان سمنان سال ۱۳۸۷

فیلم	تعداد فیلم	تعداد تماشاگر	متوسط قیمت بلیت (به ریال)	میزان فروش (به ریال)
ایرانی	۳۶	۶۲،۳۹۴	۸،۸۴۵	۵۵۱،۸۶۱،۰۰۰
خارجی	۰	۰	-	۰

جدول شماره ۶۹: پر فروشترین فیلم‌های اکران شده در استان سمنان سال ۱۳۸۷

نام فیلم	محصول	تعداد تماشاگر	متوسط قیمت بلیت (به ریال)	میزان فروش (به ریال)
زن‌ها فرشته اند	ایران	۵،۴۷۹	۹،۰۳۹	۴۹،۵۲۶،۰۰۰
دعوت	ایران	۵،۳۴۷	۸،۹۱۸	۴۷،۶۸۲،۰۰۰
دایره زنگی	ایران	۴،۳۷۲	۹،۳۰۵	۴۰،۶۸۲،۰۰۰

جدول شماره ۷۰: سینماهای استان سمنان سال ۱۳۸۷

ردیف	نام شهر	نام سینما	تعداد سالن	تعداد صندلی	تعداد تماشاگر	متوسط قیمت بلیت (به ریال)	میزان فروش (به ریال)
۱	شاهرود	پیام	۱	۵۵۰	۲۴،۹۲۷	۷،۱۰۸	۱۷۷،۱۹۱،۰۰۰
۲	سمنان	فرهنگ	۱	۴۸۰	۷،۳۰۴	۱۰،۰۰۰	۷۳،۰۴۰،۰۰۰
۳	گرمسار	ابریشم - هودج	۱	۷۵۰	۳۰،۱۶۳	۱۰،۰۰۰	۳۰۱،۶۳۰،۰۰۰
	جمع		۳	۱،۷۸۰	۶۲،۳۹۴	-	۵۵۱،۸۶۱،۰۰۰

۱۶. استان فارس

استان فارس با حدود ۴،۳۳۶،۸۷۸ جمعیت دارای ۹ سینمای فعال و ظرفیت ۶۴۰۹ صندلی می‌باشد.

جدول شماره ۷۱: وضعیت فروش سینماهای استان فارس سال ۱۳۸۷

تعداد سینما	تعداد سالن	تعداد صندلی	تعداد تماشاگر	متوسط قیمت بلیت (به ریال)	میزان فروش (به ریال)
۹	۹	۶،۴۰۹	۷۹۶،۰۱۹	۱۱۵۱۰	۹،۱۶۲،۰۹۲،۰۰۰

جدول شماره ۷۲: عملکرد فروش فیلم در استان فارس سال ۱۳۸۷

فیلم	تعداد فیلم	تعداد تماشاگر	متوسط قیمت بلیت (به ریال)	میزان فروش (به ریال)
ایرانی	۷۴	۷۹۵،۴۹۴	۱۱،۵۱۱	۹،۱۵۷،۲۶۷،۰۰۰
خارجی	۲	۵۲۵	۹،۱۹۰	۴،۸۲۵،۰۰۰

جدول شماره ۷۳: پر فروشترین فیلم‌های اکران شده در استان فارس سال ۱۳۸۷

نام فیلم	محصول	تعداد تماشاگر	متوسط قیمت بلیت (به ریال)	میزان فروش (به ریال)
چارچنگولی	ایران	۷۲،۸۶۷	۱۴،۰۴۰	۱،۰۲۳،۰۶۰،۰۰۰
ده رقمی	ایران	۷۴،۹۷۶	۱۱،۵۸۸	۸۶۸،۸۴۰،۰۰۰
دل‌داده	ایران	۷۷،۲۵۴	۹،۶۹۱	۷۴۸،۶۷۹،۰۰۰

جدول شماره ۷۴: سینماهای استان فارس سال ۱۳۸۷

ردیف	نام شهر	نام سینما	تعداد سالن	تعداد صندلی	تعداد تماشاگر	متوسط قیمت بلیت (به ریال)	میزان فروش (به ریال)
۱	جهرم	شهید مصلی نژاد	۱	۸۰۰	۳۲,۶۳۶	۵,۰۰۰	۱۶۳,۱۸۰,۰۰۰
۲	شیراز	آسیا	۱	۷۶۰	۱۹۴,۸۲۷	۱۴,۹۰۴	۲,۹۰۳,۶۵۵,۰۰۰
۳	شیراز	ایران	۱	۹۴۰	۱۰۳,۸۹۰	۱۱,۶۵۴	۱,۲۱۰,۷۶۰,۰۰۰
۴	شیراز	بهمن	۱	۷۰۰	۲۶,۰۵۰	۹,۹۴۷	۲۵۹,۱۲۰,۰۰۰
۵	شیراز	پیام	۱	۵۰۰	۸۲,۸۱۰	۹,۹۸۸	۸۲۷,۰۸۰,۰۰۰
۶	شیراز	حافظ	۱	۷۷۴	۲۳,۸۹۴	۹,۹۹۶	۲۳۸,۸۵۰,۰۰۰
۷	شیراز	سعدی	۱	۸۶۰	۲۰۳,۸۷۴	۱۱,۶۰۳	۲,۳۶۵,۵۱۷,۰۰۰
۸	شیراز	فلسطین	۱	۵۷۵	۱۱۲,۴۴۰	۹,۹۲۵	۱,۱۱۵,۹۴۰,۰۰۰
۹	کازرون	پیام	۱	۵۰۰	۱۵,۵۹۸	۵,۰۰۰	۷۷,۹۹۰,۰۰۰
	جمع		۹	۶,۴۰۹	۷۹۶,۰۱۹	-	۹,۱۶۲,۰۹۲,۰۰۰

۱۷. استان قزوین

استان قزوین با حدود ۱،۱۴۳،۲۰۰ جمعیت دارای ۳ سینمای فعال و ظرفیت ۱۰۴۵ صندلی می باشد.

جدول شماره ۷۵: وضعیت فروش سینماهای استان قزوین سال ۱۳۸۷

تعداد سینما	تعداد سالن	تعداد صندلی	تعداد تماشاگر	متوسط قیمت بلیت (به ریال)	میزان فروش (به ریال)
۳	۳	۱،۰۴۵	۱۷۸،۲۹۰	۹۷۹۹	۱،۷۴۷،۰۲۶،۰۰۰

جدول شماره ۷۶: عملکرد فروش فیلم در استان قزوین سال ۱۳۸۷

فیلم	تعداد فیلم	تعداد تماشاگر	متوسط قیمت بلیت (به ریال)	میزان فروش (به ریال)
ایرانی	۳۰	۱۷۸،۲۹۰	۹۷۹۹	۱،۷۴۷،۰۲۶،۰۰۰
خارجی	۰	۰	-	۰

جدول شماره ۷۷: پر فروشترین فیلم های اکران شده در استان قزوین سال ۱۳۸۷

نام فیلم	محصول	تعداد تماشاگر	متوسط قیمت بلیت (به ریال)	میزان فروش (به ریال)
دعوت	ایران	۱۹،۳۸۰	۸،۰۳۷	۱۵۵،۷۵۰،۰۰۰
دلداده	ایران	۱۶،۱۹۴	۹،۵۰۹	۱۵۳،۹۹۴،۰۰۰
زن ها فرشته اند	ایران	۱۶،۶۷۰	۹،۱۶۶	۱۵۲،۸۰۰،۰۰۰

جدول شماره ۷۸: سینماهای استان قزوین سال ۱۳۸۷

ردیف	نام شهر	نام سینما	تعداد سالن	تعداد صندلی	تعداد تماشاگر	متوسط قیمت بلیت (به ریال)	میزان فروش (به ریال)
۱	قزوین	بهمن	۱	۱۹۵	۵۳،۴۴۵	۱۲،۴۰۶	۶۶۳،۰۴۶،۰۰۰
۲	قزوین	ملت	۱	۶۵۰	۸۰،۳۱۵	۸،۴۷۵	۶۸۰،۶۶۰،۰۰۰
۳	قزوین	مهتاب	۱	۲۰۰	۴۴،۵۳۰	۹،۰۵۷	۴۰۳،۳۲۰،۰۰۰
	جمع		۳	۱،۰۴۵	۱۷۸،۲۹۰	-	۱،۷۴۷،۰۲۶،۰۰۰

۱۸. استان قم

استان قم با حدود ۱,۰۴۶,۷۳۷ جمعیت دارای ۲ سینمای فعال و ظرفیت ۱۰۲۰ صندلی می باشد.

جدول شماره ۷۹: وضعیت فروش سینماهای استان قم سال ۱۳۸۷

تعداد سینما	تعداد سالن	تعداد صندلی	تعداد تماشاگر	متوسط قیمت بلیت (به ریال)	میزان فروش (به ریال)
۲	۲	۱,۰۲۰	۱۲۶,۹۴۷	۹۴۱۳	۱,۱۹۵,۰۱۰,۰۰۰

جدول شماره ۸۰: عملکرد فروش فیلم در استان قم سال ۱۳۸۷

فیلم	تعداد فیلم	تعداد تماشاگر	متوسط قیمت بلیت (به ریال)	میزان فروش (به ریال)
ایرانی	۳۰	۱۲۶,۹۴۷	۹۴۱۳	۱,۱۹۵,۰۱۰,۰۰۰
خارجی	۰	۰	-	۰

جدول شماره ۸۱: پر فروشترین فیلم های اکران شده در استان قم سال ۱۳۸۷

نام فیلم	محصول	تعداد تماشاگر	متوسط قیمت بلیت (به ریال)	میزان فروش (به ریال)
ده رقمی	ایران	۱۵,۵۴۲	۱۰,۰۰۰	۱۵۵,۴۲۰,۰۰۰
دعوت	ایران	۱۴,۷۷۵	۱۰,۰۰۰	۱۴۷,۷۵۰,۰۰۰
دل داده	ایران	۱۴,۵۰۰	۱۰,۰۰۰	۱۴۵,۰۰۰,۰۰۰

جدول شماره ۸۲: سینماهای استان قم سال ۱۳۸۷

ردیف	نام شهر	نام سینما	تعداد سالن	تعداد صندلی	تعداد تماشاگر	متوسط قیمت بلیت (به ریال)	میزان فروش (به ریال)
۱	قم	تربیت	۱	۴۵۰	۱۱۳،۴۸۳	۹،۴۱۸	۱،۰۶۸،۸۰۶،۰۰۰
۲	قم	شهر آفتاب	۱	۵۷۰	۱۳،۴۶۴	۹،۳۷۳	۱۲۶،۲۰۴،۰۰۰
	جمع		۲	۱،۰۲۰	۱۲۶،۹۴۷	-	۱،۱۹۵،۰۱۰،۰۰۰

۱۹. استان کردستان

استان کردستان با حدود ۱،۴۴۰،۱۵۶ جمعیت دارای سینمای فعال و ظرفیت ۷۰۰ صندلی می‌باشد.

جدول شماره ۸۳: وضعیت فروش سینماهای استان کردستان سال ۱۳۸۷

تعداد سینما	تعداد سالن	تعداد صندلی	تعداد تماشاگر	متوسط قیمت بلیت (به ریال)	میزان فروش (به ریال)
۱	۱	۷۰۰	۳۰،۲۲۴	۷۹۷۳	۲۴۰،۹۷۷،۰۰۰

جدول شماره ۸۴: عملکرد فروش فیلم در استان کردستان سال ۱۳۸۷

فیلم	تعداد فیلم	تعداد تماشاگر	متوسط قیمت بلیت (به ریال)	میزان فروش (به ریال)
ایرانی	۲۳	۳۰،۲۲۴	۷،۹۷۳	۲۴۰،۹۷۷،۰۰۰
خارجی	۰	۰	—	۰

جدول شماره ۸۵: پر فروشترین فیلم‌های اکران شده در استان کردستان سال ۱۳۸۷

نام فیلم	محصول	تعداد تماشاگر	متوسط قیمت بلیت (به ریال)	میزان فروش (به ریال)
همیشه پای یک زن در میان است	ایران	۳،۹۷۶	۸،۰۰۰	۳۱،۸۰۸،۰۰۰
مجنون لیلی	ایران	۲،۴۵۵	۸،۰۰۰	۱۹،۶۴۰،۰۰۰
دعوت	ایران	۲،۰۰۷	۸،۰۰۰	۱۶،۰۵۶،۰۰۰

جدول شماره ۸۶ : سینماهای استان کردستان سال ۱۳۸۷

ردیف	نام شهر	نام سینما	تعداد سالن	تعداد صندلی	تعداد تماشاگر	متوسط قیمت بلیت (به ریال)	میزان فروش (به ریال)
۱	سنندج	شیدا	۱	۷۰۰	۳۰،۲۲۴	۷،۹۷۳	۲۴۰،۹۷۷،۰۰۰
	جمع		۱	۷۰۰	۳۰،۲۲۴	-	۲۴۰،۹۷۷،۰۰۰

۲۰. استان کرمان

استان کرمان با حدود ۲،۶۵۲،۴۱۳ جمعیت دارای ۵ سینمای فعال و ظرفیت ۲۹۷۳ صندلی می باشد.

جدول شماره ۸۷: وضعیت فروش سینماهای استان کرمان سال ۱۳۸۷

میزان فروش (به ریال)	متوسط قیمت بلیت (به ریال)	تعداد تماشاگر	تعداد صندلی	تعداد سالن	تعداد سینما
۲،۲۰۹،۵۰۶،۰۰۰	۹۹۸۲	۲۲۱،۳۵۴	۲،۹۷۳	۵	۵

جدول شماره ۸۸: عملکرد فروش فیلم در استان کرمان سال ۱۳۸۷

میزان فروش (به ریال)	متوسط قیمت بلیت (به ریال)	تعداد تماشاگر	تعداد فیلم	فیلم
۲،۲۰۹،۰۶۶،۰۰۰	۹۹۸۲	۲۲۱،۳۱۰	۴۶	ایرانی
۴۴۰،۰۰۰	۱۰۰۰۰	۴۴	۱	خارجی

جدول شماره ۸۹: پر فروشترین فیلم های اکران شده در استان کرمان سال ۱۳۸۷

میزان فروش (به ریال)	متوسط قیمت بلیت (به ریال)	تعداد تماشاگر	محصول	نام فیلم
۲۳۹،۵۶۰،۰۰۰	۱۰،۰۰۰	۲۳،۹۵۶	ایران	ده رقمی
۲۳۲،۹۰۰،۰۰۰	۱۰،۰۰۰	۲۳،۲۹۰	ایران	چارچنگولی
۱۹۳،۰۰۰،۰۰۰	۱۰،۰۰۰	۱۹،۳۰۰	ایران	دعوت

جدول شماره ۹۰: سینماهای استان کرمان سال ۱۳۸۷

ردیف	نام شهر	نام سینما	تعداد سالن	تعداد صندلی	تعداد تماشاگر	متوسط قیمت بلیت (به ریال)	میزان فروش (به ریال)
۱	کرمان	آسیا	۱	۶۱۲	۸۴،۴۲۰	۱۰،۰۰۰	۸۴۴،۲۰۰،۰۰۰
۲	کرمان	مهتاب	۱	۷۳۶	۹۷،۴۳۰	۱۰،۰۰۰	۹۷۴،۳۰۰،۰۰۰
۳	کرمان	شهر تماشا	۱	۷۸۵	۳۳،۵۷۱	۱۰،۰۰۰	۳۳۵،۷۱۰،۰۰۰
۴	زرنند	صحرا	۱	۳۶۰	۱،۵۶۵	۱۰،۰۰۰	۱۵،۶۵۰،۰۰۰
۵	سیرجان	قدس	۱	۴۸۰	۴،۳۶۸	۹،۰۷۶	۳۹،۶۴۶،۰۰۰
	جمع		۵	۲،۹۷۳	۲۲۱،۳۵۴	-	۲،۲۰۹،۵۰۶،۰۰۰

۲۱. استان کرمانشاه

استان کرمانشاه با حدود ۱,۸۷۹,۳۸۵ جمعیت دارای ۳ سینمای فعال و ظرفیت ۱۸۸۱ صندلی می‌باشد.

جدول شماره ۹۱: وضعیت فروش سینماهای استان کرمانشاه سال ۱۳۸۷

تعداد سینما	تعداد سالن	تعداد صندلی	تعداد تماشاگر	متوسط قیمت بلیت (به ریال)	میزان فروش (به ریال)
۳	۳	۱,۸۸۱	۹۰,۸۸۷	۹۴۶۱	۸۵۹,۸۹۷,۰۰۰

جدول شماره ۹۲: عملکرد فروش فیلم در استان کرمانشاه سال ۱۳۸۷

فیلم	تعداد فیلم	تعداد تماشاگر	متوسط قیمت بلیت (به ریال)	میزان فروش (به ریال)
ایرانی	۳۱	۹۰,۸۸۷	۹۴۶۱	۸۵۹,۸۹۷,۰۰۰
خارجی	۰	۰	-	۰

جدول شماره ۹۳: پر فروشترین فیلم‌های اکران شده در استان کرمانشاه سال ۱۳۸۷

نام فیلم	محصول	تعداد تماشاگر	متوسط قیمت بلیت (به ریال)	میزان فروش (به ریال)
زن‌ها فرشته‌اند	ایران	۱۰,۸۹۷	۱۰,۰۰۰	۱۰۸,۹۷۰,۰۰۰
ده رقمی	ایران	۱۰,۴۹۴	۹,۳۲۴	۹۷,۸۵۰,۰۰۰
همیشه پای یک زن در میان است	ایران	۹,۴۳۳	۱۰,۰۰۰	۹۴,۳۳۰,۰۰۰

جدول شماره ۹۴: سینماهای استان کرمانشاه سال ۱۳۸۷

ردیف	نام شهر	نام سینما	تعداد سالن	تعداد صندلی	تعداد تماشاگر	متوسط قیمت بلیت (به ریال)	میزان فروش (به ریال)
۱	کرمانشاه	آزادی	۱	۵۰۱	۴۱,۸۱۸	۹,۰۳۲	۳۷۷,۶۹۸,۰۰۰
۲	کرمانشاه	پیروزی	۱	۸۳۰	۲۷,۹۸۲	۹,۶۹۷	۲۷۱,۳۲۹,۰۰۰
۳	کرمانشاه	فرهنگ	۱	۵۵۰	۲۱,۰۸۷	۱۰,۰۰۰	۲۱۰,۸۷۰,۰۰۰
	جمع		۳	۱,۸۸۱	۹۰,۸۸۷	-	۸۵۹,۸۹۷,۰۰۰

۲۲. استان گلستان

استان گلستان با حدود ۱,۶۱۷,۰۸۷ جمعیت دارای ۳ سینما و ۵ سالن فعال و ظرفیت ۱۴۹۴ صندلی می‌باشد.

جدول شماره ۹۵: وضعیت فروش سینماهای استان گلستان سال ۱۳۸۷

تعداد سینما	تعداد سالن	تعداد صندلی	تعداد تماشاگر	متوسط قیمت بلیت (به ریال)	میزان فروش (به ریال)
۳	۵	۱,۴۹۴	۲۰۳,۳۷۶	۸۱۹۰	۱,۶۶۵,۵۴۹,۵۰۰

جدول شماره ۹۶: عملکرد فروش فیلم در استان گلستان سال ۱۳۸۷

فیلم	تعداد فیلم	تعداد تماشاگر	متوسط قیمت بلیت (به ریال)	میزان فروش (به ریال)
ایرانی	۴۶	۲۰۲,۹۵۲	۸۱۹۱	۱,۶۶۲,۳۹۳,۵۰۰
خارجی	۲	۴۲۴	۷۴۴۳	۳,۱۵۶,۰۰۰

جدول شماره ۹۷: پر فروشترین فیلم‌های اکران شده در استان گلستان سال ۱۳۸۷

نام فیلم	محصول	تعداد تماشاگر	متوسط قیمت بلیت (به ریال)	میزان فروش (به ریال)
زن‌ها فرشته‌اند	ایران	۲۱,۰۷۵	۱۰,۶۶۸	۲۲۴,۸۲۵,۰۰۰
دل‌داده	ایران	۱۹,۰۲۳	۸,۲۴۰	۱۵۶,۷۵۵,۰۰۰
ده رقمی	ایران	۱۸,۴۲۱	۷,۹۴۱	۱۴۶,۳۷۵,۰۰۰

جدول شماره ۹۸: سینماهای استان گلستان سال ۱۳۸۷

ردیف	نام شهر	نام سینما	تعداد سالن	تعداد صندلی	تعداد تماشاگر	متوسط قیمت بلیت (به ریال)	میزان فروش (به ریال)
۱	گرگان	عصر جدید - رسالت	۲	۴۹۰	۱۱۰،۲۹۵	۸،۳۰۵	۹۱۵،۹۵۱،۵۰۰
۲	گرگان	قدس - ۲۲ بهمن	۲	۵۱۰	۵۳،۷۸۰	۷،۷۴۶	۴۱۶،۵۶۳،۰۰۰
۳	گنبدکاووس	هجرت	۱	۴۹۴	۳۹،۳۰۱	۸،۴۷۴	۳۳۳،۰۳۵،۰۰۰
	جمع		۵	۱،۴۹۴	۲۰۳،۳۷۶	-	۱،۶۶۵،۵۴۹،۵۰۰

۲۳. استان گیلان

استان گلستان با حدود ۲،۴۰۴،۸۶۱ جمعیت دارای ۹ سینما و ۱۰ سالن فعال و ظرفیت ۴۹۳۴ صندلی می‌باشد.

جدول شماره ۹۹: وضعیت فروش سینماهای استان گیلان سال ۱۳۸۷

تعداد سینما	تعداد سالن	تعداد صندلی	تعداد تماشاگر	متوسط قیمت بلیت (به ریال)	میزان فروش (به ریال)
۹	۱۰	۴،۹۳۴	۵۳۱،۱۴۸	۱۲۳۵۴	۶،۵۶۱،۶۷۰،۰۰۰

جدول شماره ۱۰۰: عملکرد فروش فیلم در استان گیلان سال ۱۳۸۷

فیلم	تعداد فیلم	تعداد تماشاگر	متوسط قیمت بلیت (به ریال)	میزان فروش (به ریال)
ایرانی	۵۶	۵۳۰،۴۳۹	۱۲۳۵۱	۶،۵۵۱،۵۸۴،۰۰۰
خارجی	۱	۷۰۹	۱۴۲۲۶	۱۰،۰۸۶،۰۰۰

جدول شماره ۱۰۱: پر فروشترین فیلم‌های اکران شده در استان گیلان سال ۱۳۸۷

نام فیلم	محصول	تعداد تماشاگر	متوسط قیمت بلیت (به ریال)	میزان فروش (به ریال)
چارچنگولی	ایران	۵۷،۰۵۸	۱۳،۴۰۱	۷۶۴،۶۴۳،۰۰۰
زن‌ها فرشته‌اند	ایران	۴۳،۵۵۹	۱۱،۸۲۷	۵۱۵،۱۵۸،۰۰۰
مجنون لیلی	ایران	۴۴،۵۹۷	۱۱،۴۷۶	۵۱۱،۷۹۱،۰۰۰

جدول شماره ۱۰۲: سینماهای استان گیلان سال ۱۳۸۷

ردیف	نام شهر	نام سینما	تعداد سالن	تعداد صندلی	تعداد تماشاگر	متوسط قیمت بلیت (به ریال)	میزان فروش (به ریال)
۱	رشت	میرزا کوچک خان	۱	۷۵۰	۱۵۳.۳۱۶	۱۲.۷۷۸	۱.۹۵۹.۰۲۱.۰۰۰
۲	رشت	سپیدرود	۲	۴۵۴	۱۸۱.۶۶۵	۱۳.۱۳۶	۲.۳۸۶.۲۹۶.۰۰۰
۳	رشت	۲۲ بهمن	۱	۹۰۰	۹۳.۱۸۲	۱۲.۷۳۷	۱.۱۸۶.۸۵۰.۰۰۰
۴	بندر انزلی	گلسرخ	۱	۸۵۰	۴۱.۹۵۶	۱۰.۰۰۰	۴۱۹.۵۶۰.۰۰۰
۵	بندر انزلی	قدس - هلال احمر	۱	۴۴۸	۱۳.۴۱۳	۱۲.۰۰۰	۱۶۰.۹۵۶.۰۰۰
۶	رودسر	فجر	۱	۴۳۰	۵.۷۵۰	۵.۹۱۵	۳۴.۰۱۱.۰۰۰
۷	ماسال	شادی	۱	۵۰۰	۲.۱۲۲	۵.۰۰۰	۱۰.۶۱۰.۰۰۰
۸	لنگرود	آزادی	۱	۳۲۴	۳۲.۱۸۲	۱۰.۶۱۸	۳۴۱.۷۱۸.۰۰۰
۹	آستارا	دریا	۱	۲۷۸	۷.۵۶۲	۸.۲۸۵	۶۲.۶۴۸.۰۰۰
	جمع		۱۰	۴.۹۳۴	۵۳۱.۱۴۸	-	۶.۵۶۱.۶۷۰.۰۰۰

۲۴. استان لرستان

استان لرستان با حدود ۱،۷۱۶،۵۲۷ جمعیت دارای ۵ سینمای فعال و ظرفیت ۲۳۷۶ صندلی می‌باشد.

جدول شماره ۱۰۳: وضعیت فروش سینماهای استان لرستان سال ۱۳۸۷

تعداد سینما	تعداد سالن	تعداد صندلی	تعداد تماشاگر	متوسط قیمت بلیت (به ریال)	میزان فروش (به ریال)
۵	۵	۲،۳۷۶	۱۶۴،۸۰۹	۹۸۱۸	۱،۶۱۸،۰۲۸،۵۰۰

جدول شماره ۱۰۴: عملکرد فروش فیلم در استان لرستان سال ۱۳۸۷

فیلم	تعداد فیلم	تعداد تماشاگر	متوسط قیمت بلیت (به ریال)	میزان فروش (به ریال)
ایرانی	۴۹	۱۶۳،۶۰۸	۹۸۲۳	۱،۶۰۷،۰۵۶،۵۰۰
خارجی	۴	۱،۲۰۱	۹۱۳۶	۱۰،۹۷۲،۰۰۰

جدول شماره ۱۰۵: پر فروشترین فیلم‌های اکران شده در استان لرستان سال ۱۳۸۷

نام فیلم	محصول	تعداد تماشاگر	متوسط قیمت بلیت (به ریال)	میزان فروش (به ریال)
همیشه پای یک زن در میان است	ایران	۱۱،۷۷۶	۱۶،۲۹۵	۱۹۱،۸۹۵،۰۰۰
زن‌ها فرشته‌اند	ایران	۱۸،۵۶۲	۹،۸۹۱	۱۸۳،۶۰۵،۰۰۰
دایره زنگی	ایران	۱۵،۵۲۹	۹،۹۵۲	۱۵۴،۵۴۰،۰۰۰

جدول شماره ۱۰۶: سینماهای استان لرستان سال ۱۳۸۷

ردیف	نام شهر	نام سینما	تعداد سالن	تعداد صندلی	تعداد تماشاگر	متوسط قیمت بلیت (به ریال)	میزان فروش (به ریال)
۱	خرم آباد	ایران	۱	۳۰۰	۱۰,۹۹۴	۹,۵۱۰	۱۰۴,۵۵۰,۰۰۰
۲	خرم آباد	استقلال	۱	۴۵۹	۳۳,۴۷۸	۸,۷۰۰	۲۹۱,۲۶۴,۰۰۰
۳	بروجرد	فلسطین	۱	۱,۰۱۷	۵۰,۶۸۵	۱۰,۹۲۱	۵۵۳,۵۳۴,۵۰۰
۴	الیگودرز	تماشا	۱	۳۰۰	۲۰,۵۰۵	۹,۳۹۵	۱۹۲,۶۴۸,۰۰۰
۵	دورود	کیهان	۱	۳۰۰	۴۹,۱۴۷	۹,۶۸۶	۴۷۶,۰۳۲,۰۰۰
	جمع		۵	۲,۳۷۶	۱۶۴,۸۰۹	-	۱,۶۱۸,۰۲۸,۵۰۰

۲۵. استان مازندران

استان مازندران با حدود ۲,۹۲۲,۴۳۲ جمعیت دارای ۱۱ سینما و ۱۲ سالن فعال و ظرفیت ۵۷۳۳ صندلی می‌باشد.

جدول شماره ۱۰۷: وضعیت فروش سینماهای استان مازندران سال ۱۳۸۷

تعداد سینما	تعداد سالن	تعداد صندلی	تعداد تماشاگر	متوسط قیمت بلیت (به ریال)	میزان فروش (به ریال)
۱۱	۱۲	۵,۷۳۳	۶۲۹,۰۶۳	۱۰,۲۲۹	۶,۴۳۴,۷۱۰,۰۰۰

جدول شماره ۱۰۸: عملکرد فروش فیلم در استان مازندران سال ۱۳۸۷

فیلم	تعداد فیلم	تعداد تماشاگر	متوسط قیمت بلیت (به ریال)	میزان فروش (به ریال)
ایرانی	۵۷	۶۲۹,۰۶۳	۱۰,۲۲۹	۶,۴۳۴,۷۱۰,۰۰۰
خارجی	۰	۰	-	۰

جدول شماره ۱۰۹: پر فروشترین فیلم‌های اکران شده در استان مازندران سال ۱۳۸۷

نام فیلم	محصول	تعداد تماشاگر	متوسط قیمت بلیت (به ریال)	میزان فروش (به ریال)
چارچنگولی	ایران	۶۴,۷۴۶	۹,۶۳۸	۶۲۴,۰۰۳,۰۰۰
دل‌داده	ایران	۵۰,۴۳۰	۱۰,۳۰۸	۵۱۹,۸۵۳,۰۰۰
دعوت	ایران	۴۵,۲۷۲	۱۱,۲۰۸	۵۰۷,۳۹۲,۰۰۰

جدول شماره ۱۱۰: سینماهای استان مازندران سال ۱۳۸۷

ردیف	نام شهر	نام سینما	تعداد سالن	تعداد صندلی	تعداد تماشاگر	متوسط قیمت بلیت (به ریال)	میزان فروش (به ریال)
۱	آمل	بهمن	۲	۴۴۸	۶۹،۵۳۰	۹،۵۰۹	۶۶۱،۱۷۵،۰۰۰
۲	ساری	سپهر	۱	۹۷۰	۱۱۷،۴۹۲	۱۴،۲۴۸	۱،۶۷۴،۰۸۰،۰۰۰
۳	ساری	فرهنگ	۱	۷۰۰	۲۷،۲۰۶	۸،۸۸۰	۲۴۱،۵۹۲،۰۰۰
۴	بابل	آزادی	۱	۴۲۳	۶۴،۷۶۷	۱۱،۳۸۱	۷۳۷،۱۱۱،۰۰۰
۵	بابل	انقلاب	۱	۴۱۷	۵۹،۷۸۵	۹،۲۶۰	۵۵۳،۶۱۹،۰۰۰
۶	بابلسر	شقایق	۱	۵۹۱	۱۱۹،۶۸۴	۶،۴۴۷	۷۷۱،۶۳۲،۰۰۰
۷	چالوس	جهان نما	۱	۵۹۴	۹۲،۲۹۶	۱۲،۰۰۰	۱،۱۰۷،۵۵۲،۰۰۰
۸	تنکابن	انقلاب	۱	۵۰۰	۳۹،۵۲۲	۹،۷۸۷	۳۸۶،۷۹۶،۰۰۰
۹	تنکابن	ایران	۱	۲۰۰	۶،۱۳۳	۶،۷۶۸	۴۱،۵۰۹،۰۰۰
۱۰	بهشهر	قدس	۱	۳۴۰	۳۲،۲۳۹	۷،۹۶۵	۲۵۶،۷۸۱،۰۰۰
۱۱	رامسر	مهمانخانه های رامسر	۱	۵۵۰	۴۰۹	۷،۰۰۰	۲،۸۶۳،۰۰۰
	جمع		۱۲	۵،۷۳۳	۶۲۹،۰۶۳	-	۶،۴۳۴،۷۱۰،۰۰۰

۲۶. استان مرکزی

استان مرکزی با حدود ۱,۳۵۱,۲۵۷ جمعیت دارای ۲ سینما و ۳ سالن فعال و ظرفیت ۱۰۵۰ صندلی می‌باشد.

جدول شماره ۱۱۱: وضعیت فروش سینماهای استان مرکزی سال ۱۳۸۷

تعداد سینما	تعداد سالن	تعداد صندلی	تعداد تماشاگر	متوسط قیمت بلیت (به ریال)	میزان فروش (به ریال)
۲	۳	۱۰۵۰	۱۸۶,۷۳۷	۱۰۹۵۹	۲,۰۴۶,۳۹۶,۰۰۰

جدول شماره ۱۱۲: عملکرد فروش فیلم در استان مرکزی سال ۱۳۸۷

فیلم	تعداد فیلم	تعداد تماشاگر	متوسط قیمت بلیت (به ریال)	میزان فروش (به ریال)
ایرانی	۴۰	۱۸۶,۷۳۷	۱۰۹۵۹	۲,۰۴۶,۳۹۶,۰۰۰
خارجی	۰	۰	-	۰

جدول شماره ۱۱۳: پر فروشترین فیلم‌های اکران شده در استان مرکزی سال ۱۳۸۷

نام فیلم	محصول	تعداد تماشاگر	متوسط قیمت بلیت (به ریال)	میزان فروش (به ریال)
چارچنگولی	ایران	۲۵,۰۷۵	۱۰,۱۶۵	۲۵۴,۸۹۲,۰۰۰
ده رقمی	ایران	۱۷,۴۳۸	۱۲,۰۰۰	۲۰۹,۲۵۶,۰۰۰
دعوت	ایران	۱۹,۱۷۸	۱۰,۷۹۶	۲۰۷,۰۴۲,۰۰۰

جدول شماره ۱۱۴: سینماهای استان مرکزی سال ۱۳۸۷

ردیف	نام شهر	نام سینما	تعداد سالن	تعداد صندلی	تعداد تماشاگر	متوسط قیمت بلیت (ریال)	میزان فروش (به ریال)
۱	اراک	عصر جدید	۲	۴۵۰	۸۷,۶۸۵	۱۰,۷۷۹	۹۴۵,۱۳۲,۰۰۰
۲	اراک	فرهنگ	۱	۶۰۰	۹۹,۰۵۲	۱۱,۱۱۸	۱,۱۰۱,۲۶۴,۰۰۰
	جمع		۳	۱,۰۵۰	۱۸۶,۷۳۷	-	۲,۰۴۶,۳۹۶,۰۰۰

۲۷. استان هرمزگان

استان هرمزگان با حدود ۱،۴۰۳،۶۷۴ جمعیت دارای ۳ سینمای فعال و ظرفیت ۷۸۷ صندلی می‌باشد.

جدول شماره ۱۱۵: وضعیت فروش سینماهای استان هرمزگان سال ۱۳۸۷

تعداد سینما	تعداد سالن	تعداد صندلی	تعداد تماشاگر	متوسط قیمت بلیت (به ریال)	میزان فروش (به ریال)
۳	۳	۷۸۷	۱۲۱،۵۱۳	۱۰۹۱۱	۱،۳۲۵،۸۰۲،۰۰۰

جدول شماره ۱۱۶: عملکرد فروش فیلم در استان هرمزگان سال ۱۳۸۷

فیلم	تعداد فیلم	تعداد تماشاگر	متوسط قیمت بلیت (به ریال)	میزان فروش (به ریال)
ایرانی	۴۴	۱۲۱،۵۱۳	۱۰۹۱۱	۱،۳۲۵،۸۰۲،۰۰۰
خارجی	۰	۰	-	۰

جدول شماره ۱۱۷: پر فروشترین فیلم‌های اکران شده در استان هرمزگان سال ۱۳۸۷

نام فیلم	محصول	تعداد تماشاگر	متوسط قیمت بلیت (به ریال)	میزان فروش (به ریال)
زن‌ها فرشته‌اند	ایران	۱۲،۴۰۰	۱۱،۷۷۴	۱۴۵،۹۹۶،۰۰۰
مجنون لیلی	ایران	۱۱،۳۵۲	۱۱،۶۸۵	۱۳۲،۶۴۸،۰۰۰
ده رقمی	ایران	۱۰،۴۰۴	۱۱،۶۸۹	۱۲۱،۶۰۸،۰۰۰

جدول شماره ۱۱۸: سینماهای استان هرمزگان سال ۱۳۸۷

ردیف	نام شهر	نام سینما	تعداد سالن	تعداد صندلی	تعداد تماشاگر	متوسط قیمت بلیت (به ریال)	میزان فروش (به ریال)
۱	بندرعباس	ستاره جنوب	۱	۲۰۷	۱۰۲،۳۳۸	۱۱،۱۹۷	۱،۱۴۵،۹۰۰،۰۰۰
۲	بندرعباس	ستاره شهر	۱	۲۲۹	۶،۶۸۳	۱۲،۰۹۴	۸۰،۸۲۷،۰۰۰
۳	بندرعباس	غدیر	۱	۳۵۱	۱۲،۴۹۲	۷،۹۳۱	۹۹،۰۷۵،۰۰۰
	جمع		۳	۷۸۷	۱۲۱،۵۱۳	-	۱،۳۲۵،۸۰۲،۰۰۰

۲۸. استان همدان

استان همدان با حدود ۱،۷۰۳،۲۶۷ جمعیت دارای ۵ سینما و ۶ سالن فعال و ظرفیت ۱۹۰۲ صندلی می‌باشد.

جدول شماره ۱۱۹: وضعیت فروش سینماهای استان همدان سال ۱۳۸۷

تعداد سینما	تعداد سالن	تعداد صندلی	تعداد تماشاگر	متوسط قیمت بلیت (به ریال)	میزان فروش (به ریال)
۵	۶	۱،۹۰۲	۲۳۲،۷۰۱	۹۰۹۱	۲،۱۱۵،۵۱۳،۰۰۰

جدول شماره ۱۲۰: عملکرد فروش فیلم در استان همدان سال ۱۳۸۷

فیلم	تعداد فیلم	تعداد تماشاگر	متوسط قیمت بلیت (به ریال)	میزان فروش (به ریال)
ایرانی	۳۷	۲۳۲،۷۰۱	۹۰۹۱	۲،۱۱۵،۵۱۳،۰۰۰
خارجی	۰	۰	-	۰

جدول شماره ۱۲۱: پر فروشترین فیلم‌های اکران شده در استان همدان سال ۱۳۸۷

نام فیلم	محصول	تعداد تماشاگر	متوسط قیمت بلیت (به ریال)	میزان فروش (به ریال)
چارچنگولی	ایران	۳۱،۴۰۹	۹،۵۹۶	۳۰۱،۴۱۰،۰۰۰
دعوت	ایران	۲۶،۲۱۰	۸،۰۳۸	۲۱۰،۶۸۵،۰۰۰
دایره زنگی	ایران	۲۰،۱۳۷	۹،۴۰۷	۱۸۹،۴۳۵،۰۰۰

جدول شماره ۱۲۲: سینماهای استان همدان سال ۱۳۸۷

ردیف	نام شهر	نام سینما	تعداد سالن	تعداد صندلی	تعداد تماشاگر	متوسط قیمت بلیت (به ریال)	میزان فروش (به ریال)
۱	همدان	قدس	۲	۴۴۰	۱۹۳،۳۷۶	۹،۵۷۸	۱،۸۵۲،۲۲۰،۰۰۰
۲	همدان	کانون پرورش فکری	۱	۲۰۶	۴،۴۴۴	۱۰،۰۰۰	۴۴،۴۴۰،۰۰۰
۳	ملایر	بهمن	۱	۳۷۶	۲۲،۲۳۴	۷،۰۰۰	۱۵۵،۶۳۸،۰۰۰
۴	تویسرکان	آزادی	۱	۵۰۰	۲،۵۳۷	۴،۹۹۲	۱۲،۶۶۵،۰۰۰
۵	کبودر آهنگ	فرهنگ	۱	۳۸۰	۱۰،۱۱۰	۵،۰۰۰	۵۰،۵۵۰،۰۰۰
	جمع		۶	۱،۹۰۲	۲۳۲،۷۰۱	-	۲،۱۱۵،۵۱۳،۰۰۰

۲۹. استان یزد

استان یزد با حدود ۹۹۰،۸۱۸ جمعیت دارای ۳ سینمای فعال و ظرفیت ۲۲۰۸ صندلی می باشد.

جدول شماره ۱۲۳: وضعیت فروش سینماهای استان یزد سال ۱۳۸۷

تعداد سینما	تعداد سالن	تعداد صندلی	تعداد تماشاگر	متوسط قیمت بلیت (به ریال)	میزان فروش (به ریال)
۳	۳	۲،۲۰۸	۱۳۱،۶۳۰	۱۳۸۷۲	۱،۸۲۶،۰۰۵،۰۰۰

جدول شماره ۱۲۴: عملکرد فروش فیلم در استان یزد سال ۱۳۸۷

فیلم	تعداد فیلم	تعداد تماشاگر	متوسط قیمت بلیت (به ریال)	میزان فروش (به ریال)
ایرانی	۲۶	۱۳۱،۶۳۰	۱۳۸۷۲	۱،۸۲۶،۰۰۵،۰۰۰
خارجی	۰	۰	-	۰

جدول شماره ۱۲۵: پر فروشترین فیلم های اکران شده در استان یزد سال ۱۳۸۷

نام فیلم	محصول	تعداد تماشاگر	متوسط قیمت بلیت (به ریال)	میزان فروش (به ریال)
چارچنگولی	ایران	۱۸،۱۲۲	۱۵،۰۰۰	۲۷۱،۸۳۰،۰۰۰
دلداده	ایران	۱۲،۱۶۹	۱۵،۰۰۰	۱۸۲،۵۳۵،۰۰۰
ده رقمی	ایران	۱۱،۸۹۲	۱۵،۰۰۰	۱۷۸،۳۸۰،۰۰۰

جدول شماره ۱۲۶: سینماهای استان یزد سال ۱۳۸۷

ردیف	نام شهر	نام سینما	تعداد سالن	تعداد صندلی	تعداد تماشاگر	متوسط قیمت بلیت (به ریال)	میزان فروش (به ریال)
۱	یزد	جام جم	۱	۴۰۰	۴۱،۷۴۹	۱۴،۳۷۳	۶۰۰،۰۵۰،۰۰۰
۲	یزد	فرهنگ	۱	۸۰۰	۲۶،۹۷۳	۱۲،۶۵۵	۳۴۱،۳۴۵،۰۰۰
۳	یزد	ایران	۱	۱،۰۰۸	۶۲،۹۰۸	۱۴،۰۶۲	۸۸۴،۶۱۰،۰۰۰
	جمع		۳	۲،۲۰۸	۱۳۱،۶۳۰	-	۱،۸۲۶،۰۰۵،۰۰۰

سازمان سینمایی و امور سمعی بصری

معاونت توسعه فناوری و مطالعات سینمایی

نشانی: تهران، خیابان فاطمی غربی، نبش خیابان سیندخت-پلاک ۲۲۴

تلفن: ۶۶۵۶۳۲۲۰

دورنگار: ۶۶۵۶۳۲۳۷

۱۳۸۷

