

۱۳۸۴

سالنامه آماری فروش فیلم و سینمای ایران سال ۱۳۸۴





شناسنامه

عنوان: سالنامه آماری سینمای ایران سال ۱۳۸۴

زیرنظر: علیرضا صدرالدینی، ابراهیم غلامپور آهنگر

تهیه و تدوین: زهره فتحی، پانته آ خاموشی اصفهانی

تاریخ انتشار: پائیز ۹۶

نشانی: تهران، خیابان فاطمی غربی، نبش خیابان سیندخت - پلاک ۲۲۴

تلفن: ۶۶۵۶۳۲۲۰

دورنگار: ۶۶۵۶۳۲۳۷

شماره صفحه	عنوان	فهرست مطالب
۱		مقدمه
۲		سینمای ایران در سال ۱۳۸۴ در یک نگاه
۳		شاخص ترین ها در سال ۱۳۸۴
۲۵		۱. استان آذربایجان شرقی
۲۷		۲. استان آذربایجان غربی
۲۹		۳. اردبیل
۳۱		۴. استان اصفهان
۳۳		۵. استان ایلام
۳۵		۶. استان تهران
۳۹		۷. استان چهارمحال و بختیاری
۴۱		۸. خراسان شمالی
۴۳		۹. استان خراسان رضوی
۴۵		۱۰. استان خراسان جنوبی
۴۷		۱۱. استان خوزستان
۴۹		۱۲. استان زنجان
۵۱		۱۳. استان سمنان
۵۳		۱۴. استان سیستان و بلوچستان
۵۵		۱۵. استان فارس
۵۷		۱۶. استان قزوین
۵۹		۱۷. استان قم
۶۱		۱۸. استان کردستان
۶۳		۱۹. استان کرمان
۶۵		۲۰. استان کرمانشاه
۶۷		۲۱. استان کهگیلویه و بویراحمد
۶۹		۲۲. استان گلستان
۷۱		۲۳. استان گیلان
۷۳		۲۴. استان لرستان
۷۵		۲۵. استان مازندران
۷۷		۲۶. استان مرکزی
۷۹		۲۷. استان هرمزگان
۸۱		۲۸. استان همدان
۸۳		۲۹. استان یزد
		جداول

فهرست مطالب	عنوان
جدول شماره ۱: وضعیت سینمای کل کشور سال ۱۳۸۴	۵
جدول شماره ۲: عملکرد فیلم های ایرانی در سال ۱۳۸۴ به ترتیب بیشترین تعداد تماشاچی	۷
جدول شماره ۳: عملکرد فیلم های خارجی در سال ۱۳۸۴ به ترتیب بیشترین تعداد تماشاچی	۱۶
جدول شماره ۴: ده فیلم پرفروش ایرانی اکران شده در سینماهای کشور سال ۱۳۸۴	۱۸
جدول شماره ۵: ده فیلم پرفروش خارجی اکران شده در سینماهای کشور سال ۱۳۸۴	۱۹
جدول شماره ۶: ده استان برتر از نظر جذب تماشاگر به سینما سال ۱۳۸۴	۲۰
جدول شماره ۷: ده استان برتر از نظر میزان کرائی سینماها سال ۱۳۸۴	۲۱
جدول شماره ۸: سینماهای پرفروش کشور سال ۱۳۸۴	۲۲
جدول شماره ۹: سینماهای پرتماشاگر کشور سال ۱۳۸۴	۲۳
جدول شماره ۱۰: ده سینمای برتر از نظر میزان کرائی سینماها سال ۱۳۸۴	۲۴
جدول شماره ۱۱: وضعیت فروش سینماهای استان آذربایجان شرقی سال ۱۳۸۴	۲۵
جدول شماره ۱۲: عملکرد فروش فیلم در استان آذربایجان شرقی سال ۱۳۸۴	۲۵
جدول شماره ۱۳: پر فروشترین فیلم های اکران شده در استان آذربایجان شرقی سال ۱۳۸۴	۲۵
جدول شماره ۱۴: سینماهای استان آذربایجان شرقی سال ۱۳۸۴	۲۶
جدول شماره ۱۵: وضعیت فروش سینماهای استان آذربایجان غربی سال ۱۳۸۴	۲۷
جدول شماره ۱۶: عملکرد فروش فیلم در استان آذربایجان غربی سال ۱۳۸۴	۲۷
جدول شماره ۱۷: پر فروشترین فیلم های اکران شده در استان آذربایجان غربی سال ۱۳۸۴	۲۷
جدول شماره ۱۸: سینماهای استان آذربایجان غربی سال ۱۳۸۴	۲۸
جدول شماره ۱۹: وضعیت فروش سینماهای استان اردبیل سال ۱۳۸۴	۲۹
جدول شماره ۲۰: عملکرد فروش فیلم در استان اردبیل سال ۱۳۸۴	۲۹
جدول شماره ۲۱: پر فروشترین فیلم های اکران شده در استان اردبیل سال ۱۳۸۴	۲۹
جدول شماره ۲۲: سینماهای استان اردبیل سال ۱۳۸۴	۳۰
جدول شماره ۲۳: وضعیت فروش سینماهای استان اصفهان سال ۱۳۸۴	۳۱
جدول شماره ۲۴: عملکرد فروش فیلم در استان اصفهان سال ۱۳۸۴	۳۱
جدول شماره ۲۵: پر فروشترین فیلم های اکران شده در استان اصفهان سال ۱۳۸۴	۳۱
جدول شماره ۲۶: سینماهای استان اصفهان سال ۱۳۸۴	۳۲
جدول شماره ۲۷: وضعیت فروش سینماهای استان ایلام سال ۱۳۸۴	۳۳
جدول شماره ۲۸: عملکرد فروش فیلم در استان ایلام سال ۱۳۸۴	۳۳
جدول شماره ۲۹: پر فروشترین فیلم های اکران شده در استان ایلام سال ۱۳۸۴	۳۳
جدول شماره ۳۰: سینماهای استان ایلام سال ۱۳۸۴	۳۴
جدول شماره ۳۱: وضعیت فروش سینماهای استان تهران سال ۱۳۸۴	۳۵
جدول شماره ۳۲: عملکرد فروش فیلم در استان تهران سال ۱۳۸۴	۳۵
جدول شماره ۳۳: پر فروشترین فیلم های اکران شده در استان تهران سال ۱۳۸۴	۳۵

شماره صفحه	فهرست مطالب عنوان
۳۶	جدول شماره ۳۴: سینماهای استان تهران سال ۱۳۸۴
۳۹	جدول شماره ۳۵: وضعیت فروش سینماهای استان چهارمحال و بختیاری سال ۱۳۸۴
۳۹	جدول شماره ۳۶: عملکرد فروش فیلم در استان چهارمحال و بختیاری سال ۱۳۸۴
۳۹	جدول شماره ۳۷: پر فروشترین فیلم‌های اکران شده در استان چهارمحال و بختیاری سال ۱۳۸۴
۴۰	جدول شماره ۳۸: سینماهای استان چهارمحال و بختیاری سال ۱۳۸۴
۴۱	جدول شماره ۳۹: وضعیت فروش سینماهای استان خراسان شمالی سال ۱۳۸۴
۴۱	جدول شماره ۴۰: پر فروشترین فیلم‌های اکران شده در استان خراسان شمالی سال ۱۳۸۴
۴۱	جدول شماره ۴۱: عملکرد فروش فیلم در استان خراسان شمالی سال ۱۳۸۴
۴۲	جدول شماره ۴۲: پر فروشترین فیلم‌های اکران شده در استان خراسان شمالی سال ۱۳۸۴
۴۳	جدول شماره ۴۳: سینماهای استان خراسان رضوی سال ۱۳۸۴
۴۳	جدول شماره ۴۴: وضعیت فروش سینماهای استان خراسان رضوی سال ۱۳۸۴
۴۳	جدول شماره ۴۵: عملکرد فروش فیلم در استان خراسان رضوی سال ۱۳۸۴
۴۴	جدول شماره ۴۶: پر فروشترین فیلم‌های اکران شده در استان خراسان رضوی سال ۱۳۸۴
۴۵	جدول شماره ۴۷: وضعیت فروش سینماهای استان خراسان جنوبی سال ۱۳۸۴
۴۵	جدول شماره ۴۸: عملکرد فروش فیلم در استان خراسان جنوبی سال ۱۳۸۴
۴۵	جدول شماره ۴۹: پر فروشترین فیلم‌های اکران شده در استان خراسان جنوبی سال ۱۳۸۴
۴۶	جدول شماره ۵۰: سینماهای استان خراسان جنوبی سال ۱۳۸۴
۴۷	جدول شماره ۵۱: وضعیت فروش سینماهای استان خوزستان سال ۱۳۸۴
۴۷	جدول شماره ۵۲: عملکرد فروش فیلم در استان خوزستان سال ۱۳۸۴
۴۷	جدول شماره ۵۳: پر فروشترین فیلم‌های اکران شده در استان خوزستان سال ۱۳۸۴
۴۸	جدول شماره ۵۴: سینماهای استان خوزستان سال ۱۳۸۴
۴۹	جدول شماره ۵۵: وضعیت فروش سینماهای استان زنجان سال ۱۳۸۴
۴۹	جدول شماره ۵۶: عملکرد فروش فیلم در استان زنجان سال ۱۳۸۴
۴۹	جدول شماره ۵۷: پر فروشترین فیلم‌های اکران شده در استان زنجان سال ۱۳۸۴
۵۰	جدول شماره ۵۸: سینماهای استان زنجان سال ۱۳۸۴
۵۱	جدول شماره ۵۹: وضعیت فروش سینماهای استان سمنان سال ۱۳۸۴
۵۱	جدول شماره ۶۰: عملکرد فروش فیلم در استان سمنان سال ۱۳۸۴
۵۱	جدول شماره ۶۱: پر فروشترین فیلم‌های اکران شده در استان سمنان سال ۱۳۸۴
۵۲	جدول شماره ۶۲: سینماهای استان سمنان سال ۱۳۸۴
۵۳	جدول شماره ۶۳: وضعیت فروش سینماهای استان سیستان و بلوچستان سال ۱۳۸۴
۵۳	جدول شماره ۶۴: عملکرد فروش فیلم در استان سیستان و بلوچستان سال ۱۳۸۴
۵۳	جدول شماره ۶۵: پر فروشترین فیلم‌های اکران شده در استان سیستان و بلوچستان سال ۱۳۸۴
۵۴	جدول شماره ۶۶: سینماهای استان سیستان و بلوچستان سال ۱۳۸۴
۵۵	جدول شماره ۶۷: وضعیت فروش سینماهای استان فارس سال ۱۳۸۴

شماره صفحه	عنوان	فهرست مطالب
۵۵	جدول شماره ۶۸: عملکرد فروش فیلم در استان فارس سال ۱۳۸۴	
۵۵	جدول شماره ۶۹: پر فروشترین فیلم‌های اکران شده در استان فارس سال ۱۳۸۴	
۵۶	جدول شماره ۷۰: سینماهای استان فارس سال ۱۳۸۴	
۵۷	جدول شماره ۷۱: وضعیت فروش سینماهای استان قزوین سال ۱۳۸۴	
۵۷	جدول شماره ۷۲: عملکرد فروش فیلم در استان قزوین سال ۱۳۸۴	
۵۷	جدول شماره ۷۳: پر فروشترین فیلم‌های اکران شده در استان قزوین سال ۱۳۸۴	
۵۸	جدول شماره ۷۴: سینماهای استان قزوین سال ۱۳۸۴	
۵۹	جدول شماره ۷۵: وضعیت فروش سینماهای استان قم سال ۱۳۸۴	
۵۹	جدول شماره ۷۶: عملکرد فروش فیلم در استان قم سال ۱۳۸۴	
۵۹	جدول شماره ۷۷: پر فروشترین فیلم‌های اکران شده در استان قم سال ۱۳۸۴	
۶۰	جدول شماره ۷۸: سینماهای استان قم سال ۱۳۸۴	
۶۱	جدول شماره ۷۹: وضعیت فروش سینماهای استان کردستان سال ۱۳۸۴	
۶۱	جدول شماره ۸۰: عملکرد فروش فیلم در استان کردستان سال ۱۳۸۴	
۶۱	جدول شماره ۸۱: پر فروشترین فیلم‌های اکران شده در استان کردستان سال ۱۳۸۴	
۶۲	جدول شماره ۸۲: سینماهای استان کردستان سال ۱۳۸۴	
۶۳	جدول شماره ۸۳: وضعیت فروش سینماهای استان کرمان سال ۱۳۸۴	
۶۳	جدول شماره ۸۴: عملکرد فروش فیلم در استان کرمان سال ۱۳۸۴	
۶۳	جدول شماره ۸۵: پر فروشترین فیلم‌های اکران شده در استان کرمان سال ۱۳۸۴	
۶۴	جدول شماره ۸۶: سینماهای استان کرمان سال ۱۳۸۴	
۶۵	جدول شماره ۸۷: وضعیت فروش سینماهای استان کرمانشاه سال ۱۳۸۴	
۶۵	جدول شماره ۸۸: عملکرد فروش فیلم در استان کرمانشاه سال ۱۳۸۴	
۶۵	جدول شماره ۸۹: پر فروشترین فیلم‌های اکران شده در استان کرمانشاه سال ۱۳۸۴	
۶۶	جدول شماره ۹۰: سینماهای استان کرمانشاه سال ۱۳۸۴	
۶۷	جدول شماره ۹۱: وضعیت فروش سینماهای استان کهگیلویه و بویراحمد سال ۱۳۸۴	
۶۷	جدول شماره ۹۲: عملکرد فروش فیلم در استان کهگیلویه و بویراحمد سال ۱۳۸۴	
۶۷	جدول شماره ۹۳: پر فروشترین فیلم‌های اکران شده در استان کهگیلویه و بویراحمد سال ۱۳۸۴	
۶۸	جدول شماره ۹۴: سینماهای استان کهگیلویه و بویراحمد سال ۱۳۸۴	
۶۹	جدول شماره ۹۵: وضعیت فروش سینماهای استان گلستان سال ۱۳۸۴	
۶۹	جدول شماره ۹۶: عملکرد فروش فیلم در استان گلستان سال ۱۳۸۴	
۶۹	جدول شماره ۹۷: پر فروشترین فیلم‌های اکران شده در استان گلستان سال ۱۳۸۴	
۷۰	جدول شماره ۹۸: سینماهای استان گلستان سال ۱۳۸۴	
۷۱	جدول شماره ۹۹: وضعیت فروش سینماهای استان گیلان سال ۱۳۸۴	

شماره صفحه	عنوان	فهرست مطالب
۷۱	جدول شماره ۱۰۰: عملکرد فروش فیلم در استان گیلان سال ۱۳۸۴	
۷۱	جدول شماره ۱۰۱: پر فروشترین فیلم‌های اکران شده در استان گیلان سال ۱۳۸۴	
۷۲	جدول شماره ۱۰۲: سینماهای استان گیلان سال ۱۳۸۴	
۷۳	جدول شماره ۱۰۳: وضعیت فروش سینماهای استان لرستان سال ۱۳۸۴	
۷۳	جدول شماره ۱۰۴: عملکرد فروش فیلم در استان لرستان سال ۱۳۸۴	
۷۳	جدول شماره ۱۰۵: پر فروشترین فیلم‌های اکران شده در استان لرستان سال ۱۳۸۴	
۷۴	جدول شماره ۱۰۶: سینماهای استان لرستان سال ۱۳۸۴	
۷۵	جدول شماره ۱۰۷: وضعیت فروش سینماهای استان مازندران سال ۱۳۸۴	
۷۵	جدول شماره ۱۰۸: عملکرد فروش فیلم در استان مازندران سال ۱۳۸۴	
۷۵	جدول شماره ۱۰۹: پر فروشترین فیلم‌های اکران شده در استان مازندران سال ۱۳۸۴	
۷۶	جدول شماره ۱۱۰: سینماهای استان مازندران سال ۱۳۸۴	
۷۷	جدول شماره ۱۱۱: وضعیت فروش سینماهای استان مرکزی سال ۱۳۸۴	
۷۷	جدول شماره ۱۱۲: عملکرد فروش فیلم در استان مرکزی سال ۱۳۸۴	
۷۷	جدول شماره ۱۱۳: پر فروشترین فیلم‌های اکران شده در استان مرکزی سال ۱۳۸۴	
۷۸	جدول شماره ۱۱۴: سینماهای استان مرکزی سال ۱۳۸۴	
۷۹	جدول شماره ۱۱۵: وضعیت فروش سینماهای استان هرمزگان سال ۱۳۸۴	
۷۹	جدول شماره ۱۱۶: عملکرد فروش فیلم در استان هرمزگان سال ۱۳۸۴	
۷۹	جدول شماره ۱۱۷: پر فروشترین فیلم‌های اکران شده در استان هرمزگان سال ۱۳۸۴	
۸۰	جدول شماره ۱۱۸: سینماهای استان هرمزگان سال ۱۳۸۴	
۸۱	جدول شماره ۱۱۹: وضعیت فروش سینماهای استان همدان سال ۱۳۸۴	
۸۱	جدول شماره ۱۲۰: عملکرد فروش فیلم در استان همدان سال ۱۳۸۴	
۸۱	جدول شماره ۱۲۱: پر فروشترین فیلم‌های اکران شده در استان همدان سال ۱۳۸۴	
۸۲	جدول شماره ۱۲۲: سینماهای استان همدان سال ۱۳۸۴	
۸۳	جدول شماره ۱۲۳: وضعیت فروش سینماهای استان یزد سال ۱۳۸۴	
۸۳	جدول شماره ۱۲۴: عملکرد فروش فیلم در استان یزد سال ۱۳۸۴	
۸۳	جدول شماره ۱۲۵: پر فروشترین فیلم‌های اکران شده در استان یزد سال ۱۳۸۴	
۸۴	جدول شماره ۱۲۶: سینماهای استان یزد سال ۱۳۸۴	
	نمودارها:	
۶	نمودار شماره ۱: نمودارمیزان فروش سینماهای کشور سال ۱۳۸۴ به تفکیک استان	
۱۹	نمودار شماره ۲: پرفروش‌ترین فیلم‌های ایرانی اکران شده در سینماهای کشور سال ۱۳۸۴	
۲۰	نمودار شماره ۳: پرفروش‌ترین فیلم‌های خارجی اکران شده در سینماهای کشور سال ۱۳۸۴	
۲۳	نمودار شماره ۴: پرفروش‌ترین سینماهای کشور سال ۱۳۸۴	

مقدمه

آمار و اطلاعات مناسب و منسجم یکی از مهمترین ملزومات سیاستگذاری، برنامه ریزی فرهنگی و تحقیق و پژوهش در فرهنگ، می باشد. یکی از معضلات در نهادهای سیاست گذار و برنامه ریز گردآوری و تنظیم اطلاعات و آمار فرهنگی، بوده و می باشد. تلاشهای بسیاری صورت گرفته تا بتوان آمارهای فرهنگی در چارچوبی مشخص گردهم آیند و تبیین درستی از وضعیت آن ارائه گردد. هرچند این تلاشها هنوز به نتیجه قابل اعتماد و اتکایی که مورد تایید محققان و پژوهشگران قرار گیرد، نرسیده است. اماتلاش ها جهت دستیابی به منابع آماری بایدادامه یابد و سعی می شود با بهره گیری از تجربیات داخلی و بین المللی ساختارهایی طراحی و گردآوری آمار از برخی بخش های قابل دستیابی انجام پذیرد.

سینما، به عنوان یک پدیده هنری، فناورانه و اقتصادی همواره مورد توجه برنامه ریزان فرهنگی می باشد. از گذشته- ای نه چندان دور، اطلاعات و آمار مربوط به این عرصه از جمله فروش فیلم های سینمایی در سازمان سینمایی به صورت مکتوب گردآوری و در گزارش های موردی ارائه می شد. امروزه دیجیتالی شدن اسناد مکتوب مزایای قابل ملاحظه ای برای جویندگان این اطلاعات و آمار فراهم می آورد، تلاش و پشتکار کارشناسان در معاونت توسعه فناوری و مطالعات سینمایی، منجر به ارائه گنجینه ارزشمندی از آمار و اطلاعات فروش سینمای ایران از سال ۱۳۶۴ شده است که وارد سیستم های ثبت دیجیتالی شده اند.

بهره گیری بهتر از داده ها و امکان ارائه تصویری دقیق از وضعیت سینمای ایران در سه دهه اخیر با هدف پاسخگویی به نیاز فرهنگی و هنری کشور، تقویت ظرفیت های مطالعاتی و پژوهشی، فراهم ساختن اطلاعات و آمار صحیح، یکسان و روزآمد، ایجاد سهولت در برنامه ریزی واقع گرایانه، باعث شده معاونت «سالنامه آماری فروش فیلم و سینمای ایران» را طراحی و منتشر و در اختیار علاقمندان قرار دهد. امیدواریم این مجموعه ها بتواند تصویر روشنی از وضعیت اقتصاد سینمای ایران برای سیاست گذاران، برنامه ریزان و پژوهشگران این عرصه فراهم آورد. همچنین با توجه به اینکه این معاونت بنا دارد این مجموعه را در بازه های ده ساله منتشر نماید، بهره مندی از نظرات و دیدگاه- های پژوهشگران و صاحب نظران باعث ارتقاء این فرایند خواهد شد.

در بیستمین و یکمین شماره از این مجموعه که «سالنامه آماری فروش فیلم و سینمای ایران (۱۳۸۴)» نام دارد، آمار و اطلاعات فروش سینمای ایران از دو منظر سینما (تعداد سینما، تعداد سالن، قیمت بلیط، میزان فروش، تعداد تماشاگر، میزان کرائی) و فیلم های سینمایی (اسامی فیلم های به نمایش درآمده ایرانی و خارجی، ژانر فیلم های ایرانی، کشور سازنده فیلم های خارجی، میزان فروش و تماشاگر به تفکیک فیلم) در دو سطح و گستره کشوری و استانی ارائه شده است.

محمود اربابی

معاون توسعه فناوری و مطالعات سینمایی

سینمای ایران سال ۱۳۸۴ در یک نگاه:

- ۲۹ استان از ۳۰ استان کشور دارای سینمای فعال بودند (در این سال استان بوشهر فاقد سینمای فعال بود)
- ۱۹۳ سینما دارای ۲۲۸ سالن نمایش
- ظرفیت سالنهای سینما ۱۲۳،۴۹۶ صندلی
- تعداد کل تماشاگر سینماهای کشور ۱۵،۱۳۶،۸۶۲ نفر
- میزان کل فروش سینماهای کشور ۱۰۶،۲۵۸،۶۲۳،۰۰۰ ریال (ده میلیارد و ششصد و بیست و شش میلیون تومان)
- متوسط قیمت بلیت سینما ۷۰۲۰ ریال
- متوسط فروش هر سالن سینما ۴۶۶،۰۴۶،۵۹۱ ریال (چهل و شش میلیون و ششصد هزار تومان)
- متوسط فروش هر صندلی سینما ۸۶۰،۴۲۲ ریال
- متوسط تماشاگر هر سالن سینما ۶۶،۳۹۰ نفر
- متوسط نشست تماشاگر بر هر صندلی ۱۲۳ نفر
- با توجه به جمعیت کشور ۶۴،۵۲۸،۱۶۲ نفر، هر ایرانی در این سال ۰/۲۳ بار به سینما رفته است

شاخص ترین های سال ۱۳۸۴

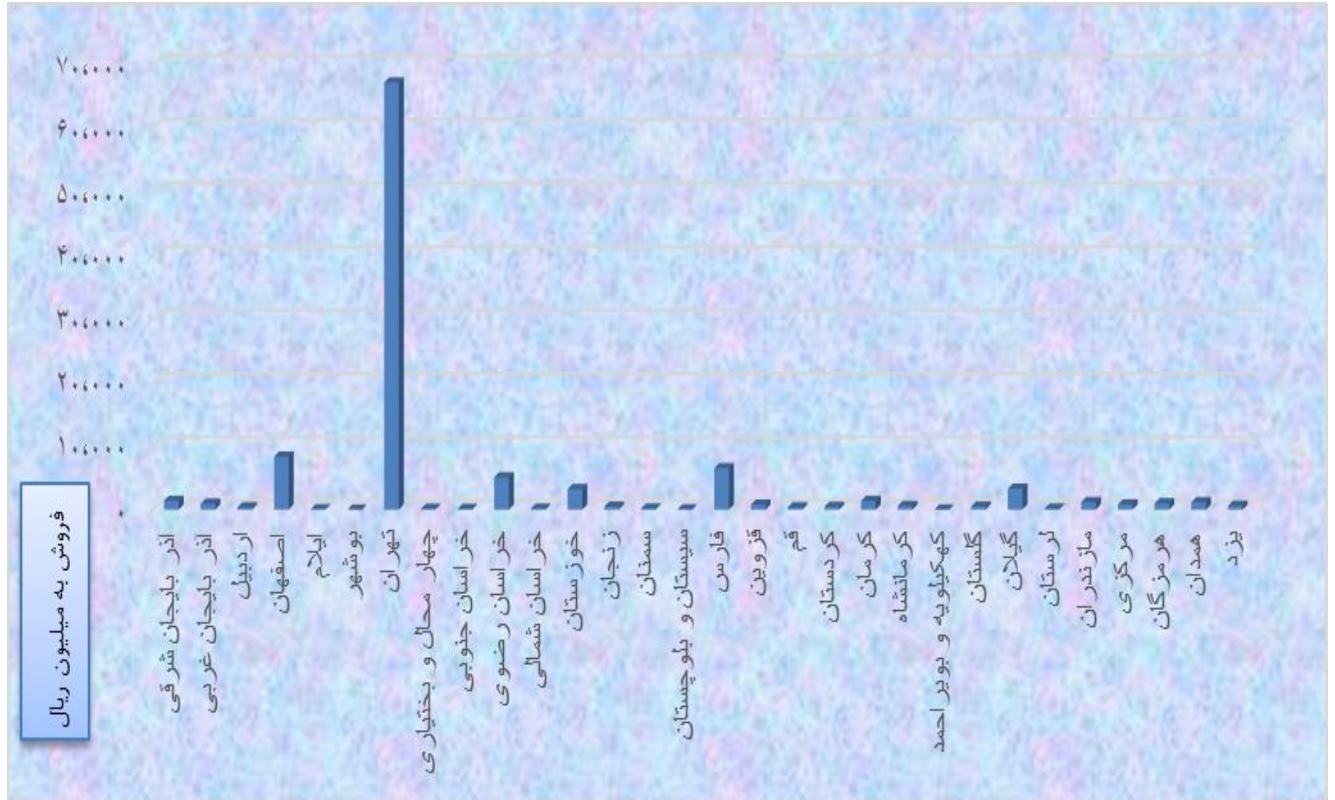
- پر فروشترین فیلم ایرانی: "آکواریوم" به کارگردانی "ایرج قادری" از ژانر "اجتماعی" با فروش ۸,۹۰۵,۶۸۴,۰۰۰ (هشتصد و نود میلیون تومان)
- پرفروشترین فیلم خارجی: "هوانورد" به کارگردان "مارتین اسکورسیزی" محصول کشور "آمریکا" با ۳۵۵,۶۹۷,۰۰۰ ریال فروش (سی و شش میلیون تومان)
- پر فروشترین استان: استان "تهران" با فروش ۶۷,۲۵۷,۱۵۵,۰۰۰ ریال (شش میلیارد و هفتصد و بیست و شش میلیون تومان)
- کم فروشترین استان: استان "کهگیلویه و بویراحمد" با فروش ۵,۸۰۰,۰۰۰ ریال (پانصد و هشتاد هزار تومان)
- پر تماشاگرترین استان: استان "تهران" با ۸۰,۹۳,۴۰۲ نفر تماشاگر
- کم تماشاگرترین استان: استان "کهگیلویه و بویراحمد" با ۱۴۵۰ نفر تماشاگر
- پرفروشترین سینما: سینما "فرهنگ تهران" با فروش ۶,۸۷۲,۲۲۶,۰۰۰ (ششصد و هشتاد و هفت میلیون تومان)
- پر تماشاگرترین سینما: سینما "ایران تهران" با ۶۰۰,۰۹۲ نفر تماشاگر
- گرانترین استان برای تماشای فیلم استان "تهران" (به طور متوسط هر تماشاگر ۸۳۱۰ ریال برای خرید بلیت در این استان هزینه کرده)
- سینماهای با فروش بالای ۵۰۰ میلیون تومان: سینما "فرهنگ تهران" (۶۸۷ میلیون تومان)، سینما "ایران تهران" (۵۸۶ میلیون تومان)
- سینماهای بیش از سه سالن: "سیمرغ" مشهد (پنج سالن) - مرکزی "تهران" (پنج سالن)
- گرانترین بلیت سینما: بلیت سینمای "فرهنگ" تهران با قیمت ۱۱,۵۴۴ ریال
- ارزانترین بلیت سینما: بلیت سینما "ایران کاشمر" با قیمت ۱۹۸۱ ریال
- بالاترین استان از نظر کارائی سینما: استان "هرمزگان" با ۲۲۶ (نفر/صندلی)

- کمترین استان از نظر میزان کارائی سینما : استان "کهگیلویه و بویر احمد " با ۴/۸۸ (نفر/صندلی)
- بالاترین میزان کارائی سینما : سینما "فرهنگ تهران " (استان تهران) با ۹۱۰ (نفر/صندلی)
- کمترین میزان بهره برداری سینما : سینما "استقلال اراک" (استان مرکزی) ۰/۲ (نفر/صندلی)

جدول شماره ۱: وضعیت سینمای کل کشور سال ۱۳۸۴

ردیف	استان	تعداد سینما	تعداد سالن	تعداد صندلی	تعداد فیلم	تعداد تماشاگر	متوسط قیمت بلیت به ریال	میزان فروش به ریال
۱	آذربایجان شرقی	۱۰	۱۱	۶,۷۴۲	۸۹	۲۹۵,۲۰۵	۴,۱۲۸	۱,۳۸۴,۹۵۳,۰۰۰
۲	آذربایجان غربی	۶	۶	۳,۵۹۲	۸۱	۲۰۵,۷۴۱	۴,۵۸۷	۹۴۳,۷۸۶,۵۰۰
۳	اردبیل	۲	۲	۸۴۱	۳۷	۷۱,۰۳۲	۵,۰۰۰	۳۵۵,۱۶۰,۰۰۰
۴	اصفهان	۱۱	۱۳	۷,۳۳۳	۴۶	۱,۲۰۱,۶۰۹	۶,۹۲۶	۸,۳۲۲,۵۷۹,۰۰۰
۵	ایلام	۱	۱	۴۷۴	۳۲	۱۴,۲۲۳	۴,۰۰۰	۵۶,۸۹۲,۰۰۰
۶	بوشهر	۰	۰	۰	۰	۰	-	۰
۷	تهران	۵۹	۸۱	۳۹,۷۵۱	۲۱۰	۸,۰۹۳,۴۰۲	۸,۳۱۰	۶۷,۲۵۷,۱۵۵,۰۰۰
۸	چهارمحال و بختیاری	۱	۱	۲۴۰	۱۲	۱۹,۳۸۴	۵,۰۰۰	۹۶,۹۲۰,۰۰۰
۹	خراسان جنوبی	۳	۳	۱,۲۳۰	۴۵	۳۲,۹۰۴	۳,۰۰۰	۹۸,۷۱۲,۰۰۰
۱۰	خراسان رضوی	۸	۱۵	۶,۶۹۴	۵۷	۹۷۷,۶۷۵	۵,۲۰۱	۵,۰۸۵,۲۸۰,۵۷۰
۱۱	خراسان شمالی	۱	۱	۵۵۰	۲۰	۴۶,۶۹۰	۳,۲۳۶	۱۵۱,۱۱۰,۰۰۰
۱۲	خوزستان	۱۱	۱۲	۶,۳۱۹	۴۹	۶۴۳,۵۷۰	۵,۰۱۲	۳,۲۲۵,۳۸۸,۰۰۰
۱۳	زنجان	۴	۴	۱,۴۳۶	۳۷	۹۰,۷۷۴	۴,۹۷۵	۴۵۱,۵۷۰,۰۰۰
۱۴	سمنان	۳	۳	۱,۵۵۰	۲۴	۳۱,۳۵۰	۴,۲۷۴	۱۳۳,۹۹۱,۰۰۰
۱۵	سیستان و بلوچستان	۲	۲	۱,۱۴۰	۱۹	۷,۶۴۵	۴,۴۴۶	۳۳,۹۸۷,۰۰۰
۱۶	فارس	۱۲	۱۲	۸,۷۴۷	۱۱۲	۱,۱۲۴,۹۴۱	۵,۷۹۷	۶,۵۲۱,۷۵۸,۴۰۰
۱۷	قزوین	۲	۲	۱,۰۰۰	۳۰	۱۵۶,۸۳۰	۵,۰۰۰	۷۸۴,۱۵۰,۰۰۰
۱۸	قم	۲	۲	۱,۰۳۸	۱۸	۷۱,۲۵۶	۴,۹۸۸	۳۵۵,۳۹۲,۰۰۰
۱۹	کردستان	۲	۳	۱,۷۵۰	۳۱	۸۷,۸۰۰	۵,۰۰۰	۴۳۹,۰۰۰,۰۰۰
۲۰	کرمان	۵	۵	۳,۲۱۳	۶۸	۲۶۷,۸۴۵	۵,۱۱۷	۱,۳۷۰,۶۵۹,۲۰۰
۲۱	کرمانشاه	۴	۴	۳,۱۸۰	۳۱	۱۱۳,۳۳۷	۵,۰۲۷	۵۶۹,۷۸۱,۰۰۰
۲۲	کهگیلویه و بویراحمد	۱	۱	۳۰۰	۴	۱,۴۵۰	۴,۰۰۰	۵,۸۰۰,۰۰۰
۲۳	گلستان	۵	۵	۳,۲۱۲	۴۰	۱۲۸,۶۲۶	۳,۶۸۹	۴۷۴,۵۳۱,۰۰۰
۲۴	گیلان	۱۲	۱۲	۷,۹۳۵	۱۱۶	۵۶۶,۹۰۵	۵,۸۱۹	۳,۲۹۸,۶۰۱,۲۰۰
۲۵	لرستان	۳	۳	۱,۸۲۱	۳۵	۳۵,۸۵۴	۳,۸۷۲	۱۳۸,۸۲۷,۵۰۰
۲۶	مازندران	۱۰	۱۰	۶,۰۷۰	۶۵	۲۳۳,۸۵۳	۵,۰۱۲	۱,۱۷۲,۰۸۲,۰۰۰
۲۷	مرکزی	۳	۴	۲,۱۷۸	۲۸	۱۶۲,۹۶۴	۵,۰۰۰	۸۱۴,۸۲۰,۰۰۰
۲۸	هرمزگان	۲	۲	۵۵۹	۳۲	۱۲۶,۳۹۲	۷,۶۹۰	۹۷۲,۰۱۷,۰۰۰
۲۹	همدان	۵	۵	۲,۵۲۳	۵۵	۲۳۸,۸۶۷	۴,۷۹۳	۱,۱۴۴,۸۵۹,۹۰۰
۳۰	یزد	۳	۳	۲,۰۷۸	۱۹	۸۸,۷۳۸	۶,۷۴۹	۵۹۸,۸۵۹,۵۰۰
	جمع	۱۹۳	۲۲۸	۱۲۳,۴۹۶	-	۱۵,۱۳۶,۸۶۲	-	۱۰۶,۲۵۸,۶۲۲,۷۷۰

نمودار شماره ۱: نمودارمیزان فروش سینماهای کشور سال ۱۳۸۴ به تفکیک استان



جدول شماره ۲: عملکرد فیلم های ایرانی در سال ۱۳۸۴ به ترتیب بیشترین تعداد تماشاچی

ردیف	نام فیلم	ژانر	تعداد تماشاچی	قیمت بلیت (به ریال)	میزان فروش (به ریال)
۱	شارلاتان	کمدی - فانزنی - حادثه ای	۱,۳۵۵,۷۰۴	۶,۴۲۵	۸,۷۱۰,۹۹۱,۵۰۰
۲	آکواریوم	اجتماعی	۱,۲۷۴,۵۴۶	۶,۹۸۷	۸,۹۰۵,۶۸۳,۹۰۰
۳	شاخه گلی برای عروس	خانوادگی	۱,۰۱۶,۵۳۲	۶,۳۳۰	۶,۴۳۵,۱۴۸,۰۰۰
۴	مجردها	اجتماعی	۹۱۲,۷۲۳	۶,۸۴۴	۶,۲۴۷,۰۲۷,۸۰۰
۵	مکس	کمدی - سیاسی	۹۰۵,۰۴۲	۷,۹۶۹	۷,۲۱۲,۲۵۴,۵۰۰
۶	عروس فراری	اجتماعی - خانوادگی	۶۵۲,۷۸۲	۶,۵۳۲	۴,۲۶۳,۶۸۰,۰۰۰
۷	زن زیادی	اجتماعی	۶۳۳,۳۱۵	۷,۰۹۸	۴,۴۹۵,۳۲۲,۰۰۰
۸	بازنده	درام	۶۱۸,۴۳۹	۶,۷۳۴	۴,۱۶۴,۸۱۱,۰۰۰
۹	نوک برج	کمدی - عشقی	۵۹۰,۰۶۵	۷,۲۷۶	۴,۲۹۳,۰۲۵,۰۰۰
۱۰	بید مجنون	درام	۵۷۵,۴۸۶	۷,۷۶۶	۴,۴۶۸,۹۴۴,۲۰۰
۱۱	سالاد فصل	اجتماعی - درام	۵۷۴,۳۴۲	۶,۶۶۳	۳,۸۲۷,۰۱۴,۰۰۰
۱۲	گل یخ	اجتماعی - خانوادگی	۵۳۳,۲۵۶	۶,۳۹۱	۳,۴۰۷,۸۵۴,۸۰۰
۱۳	اسپاگتی در هشت دقیقه	اجتماعی - کمدی	۴۹۰,۸۶۲	۶,۹۶۶	۳,۴۱۹,۲۲۷,۵۰۰
۱۴	حکم	اجتماعی	۳۸۹,۰۱۰	۷,۸۷۶	۳,۰۶۳,۷۰۰,۴۰۰
۱۵	چپ دست	کمدی - خانوادگی	۳۳۱,۱۸۶	۷,۸۵۹	۲,۶۰۲,۹۳۲,۰۰۰
۱۶	چهارشنبه سوری	درام - عشقی	۳۱۴,۶۸۵	۹,۴۹۲	۲,۹۸۶,۹۴۹,۰۰۰
۱۷	خیلی دور خیلی نزدیک	درام	۳۱۱,۸۵۹	۸,۳۳۰	۲,۵۹۷,۶۵۳,۵۰۰
۱۸	هشت پا	اجتماعی - حادثه ای	۲۶۳,۴۹۹	۷,۴۸۶	۱,۹۷۲,۵۵۶,۸۰۰
۱۹	کافه ترانزیت	اجتماعی	۲۶۲,۸۹۶	۷,۸۹۵	۲,۰۷۵,۵۷۸,۵۰۰
۲۰	ماهی ها عاشق میشوند	درام - عشقی	۲۴۸,۳۴۶	۷,۷۱۲	۱,۹۱۵,۳۰۰,۵۰۰
۲۱	رستگاری در هشت و بیست دقیقه	اجتماعی	۲۳۴,۰۷۰	۷,۴۲۹	۱,۷۳۹,۰۰۹,۵۰۰
۲۲	شکلات	اجتماعی	۲۲۹,۵۲۰	۶,۸۳۹	۱,۵۶۹,۷۶۰,۵۰۰
۲۳	دیشب باباتو دیدم آیدا	اجتماعی	۲۲۱,۹۷۲	۷,۵۳۳	۱,۶۷۲,۰۶۵,۰۰۰
۲۴	ازدواج صورتی	اجتماعی - خانوادگی	۲۱۰,۷۶۰	۶,۲۴۹	۱,۳۱۷,۱۳۷,۰۰۰
۲۵	جایی برای زندگی	دفاع مقدس - عشقی	۲۰۷,۲۲۴	۷,۱۰۴	۱,۴۷۲,۲۰۹,۵۰۰
۲۶	یک بوس کوچولو	درام - فلسفی	۱۸۰,۴۸۲	۹,۰۲۳	۱,۶۲۸,۴۹۹,۵۰۰

جدول شماره ۲: عملکرد فیلم های ایرانی در سال ۱۳۸۴ به ترتیب بیشترین تعداد تماشاچی

ردیف	نام فیلم	ژانر	تعداد تماشاچی	قیمت بلیت (به ریال)	میزان فروش (به ریال)
۲۷	گیلانه	اجتماعی - دفاع مقدس	۱۷۴,۰۶۳	۷,۸۱۳	۱,۳۵۹,۹۴۱,۵۰۰
۲۸	بله برون	خانوادگی	۱۲۲,۷۳۷	۴,۸۱۵	۵۹۱,۰۳۳,۰۰۰
۲۹	زیر درخت هلو	کمدی - خانوادگی	۱۰۸,۶۶۱	۷,۸۵۲	۸۵۳,۲۱۸,۰۰۰
۳۰	خوابگاه دختران	اجتماعی - ترسناک	۹۰,۱۲۰	۴,۰۰۲	۳۶۰,۶۴۹,۲۰۰
۳۱	سر تو بدزد رفیق	کودک و نوجوان	۸۳,۶۰۰	۶,۱۷۶	۵۱۶,۳۲۸,۰۰۰
۳۲	سیزده گریه روی شبروانی	کمدی	۶۴,۹۸۰	۵,۷۹۳	۳۷۶,۴۳۴,۵۰۰
۳۳	در به درها	کودکان	۶۳,۴۰۰	۶,۵۴۰	۴۱۴,۶۱۱,۵۰۰
۳۴	برباد رفته	اجتماعی	۵۷,۷۵۴	۸,۴۰۱	۴۸۵,۱۸۵,۵۰۰
۳۵	انتخاب	اجتماعی	۴۳,۷۳۴	۵,۷۳۱	۲۵۰,۶۲۹,۰۰۰
۳۶	پیشنهاد ۵۰ میلیونی	اجتماعی - حادثه ای	۴۱,۵۴۳	۶,۳۱۳	۲۶۲,۲۶۷,۰۰۰
۳۷	پشت پرده مه	اجتماعی - عشقی	۳۲,۱۵۲	۷,۷۳۶	۲۴۸,۷۲۵,۴۰۰
۳۸	جایی دیگر	اجتماعی	۲۵,۶۳۰	۶,۸۰۳	۱۷۴,۳۶۵,۰۰۰
۳۹	وعده دیدار	مذهبی	۲۲,۷۱۳	۴,۹۲۱	۱۱۱,۷۷۵,۰۰۰
۴۰	ما همه خوبیم	اجتماعی	۱۷,۷۲۲	۹,۹۰۹	۱۷۵,۶۰۹,۰۰۰
۴۱	به من نگاه کن	اجتماعی - ورزشی	۱۶,۷۹۸	۷,۱۱۰	۱۱۹,۴۳۱,۵۰۰
۴۲	صبحانه برای دونفر	اجتماعی	۱۶,۴۰۱	۴,۹۷۱	۸۱,۵۲۶,۰۰۰
۴۳	قهرمان	حادثه ای	۱۶,۳۹۴	۸,۷۴۶	۱۴۳,۳۸۲,۵۰۰
۴۴	تارا و تب توت فرنگی	دفاع مقدس	۱۶,۱۰۵	۴,۲۱۱	۶۷,۸۲۲,۶۰۰
۴۵	عقرب	حادثه ای	۱۳,۰۱۰	۴,۴۵۲	۵۷,۹۲۵,۵۰۰
۴۶	سربازان جمعه	اجتماعی - درام	۱۱,۸۳۰	۴,۷۶۸	۵۶,۴۰۱,۰۰۰
۴۷	رسم عاشق کشی	اجتماعی	۱۱,۴۷۸	۴,۸۵۶	۵۵,۷۳۵,۰۰۰
۴۸	سیمای زنی در دوردست	اجتماعی	۱۱,۴۲۷	۸,۸۸۸	۱۰۱,۵۶۴,۲۰۰
۴۹	فراری	اجتماعی	۱۰,۹۶۵	۵,۰۸۳	۵۵,۷۳۸,۰۰۰
۵۰	زخمی	حادثه ای	۱۰,۳۹۲	۴,۰۴۵	۴۲,۰۳۹,۰۰۰
۵۱	دعوت به شام	حادثه ای	۹,۶۷۷	۴,۹۱۹	۴۷,۶۰۴,۰۰۰
۵۲	بازمانده	تاریخی	۹,۴۳۶	۵,۲۴۶	۴۹,۵۰۲,۶۰۰
۵۳	فرارمربار	اجتماعی - دفاع مقدس	۸,۶۷۴	۴,۸۹۹	۴۲,۴۹۳,۵۰۰

جدول شماره ۲: عملکرد فیلم های ایرانی در سال ۱۳۸۴ به ترتیب بیشترین تعداد تماشاچی

ردیف	نام فیلم	ژانر	تعداد تماشاچی	قیمت بلیت (به ریال)	میزان فروش (به ریال)
۵۴	شیرهای جوان	اجتماعی	۸,۱۲۲	۴,۳۷۱	۳۵,۵۰۱,۰۰۰
۵۵	مرثیه برف	درام	۷,۳۶۶	۸,۰۵۶	۵۹,۳۴۰,۰۰۰
۵۶	کودکانه	خانوادگی - درباره کودک	۷,۳۰۰	۶,۹۰۷	۵۰,۴۲۱,۰۰۰
۵۷	گرداب	اجتماعی	۷,۲۱۶	۶,۰۰۰	۴۳,۲۹۶,۰۰۰
۵۸	قدمگاه	مذهبی	۷,۲۱۵	۴,۷۰۵	۳۳,۹۴۴,۰۰۰
۵۹	من بن لادن نیستم	اجتماعی - حادثه ای	۷,۱۳۲	۶,۷۶۵	۴۸,۲۵۰,۰۰۰
۶۰	پرواز از اردوگاه	دفاع مقدس	۷,۰۴۱	۳,۷۸۳	۲۶,۶۳۵,۰۰۰
۶۱	شمعی در باد	اجتماعی	۶,۶۷۴	۵,۱۳۸	۳۴,۲۹۳,۰۰۰
۶۲	چشم عقاب	اجتماعی - حادثه ای	۶,۴۷۲	۴,۵۳۷	۲۹,۳۶۶,۵۰۰
۶۳	باچ خور	اجتماعی - حادثه ای	۶,۴۵۹	۵,۰۴۹	۳۲,۶۱۰,۰۰۰
۶۴	دوئل	دفاع مقدس	۶,۳۳۶	۳,۹۱۴	۲۴,۸۰۱,۵۰۰
۶۵	قافله	حادثه ای	۶,۳۲۸	۴,۸۶۷	۳۰,۷۹۸,۰۰۰
۶۶	دختری در قفس	اجتماعی - حادثه ای	۶,۲۶۸	۴,۱۳۸	۲۵,۹۳۹,۵۰۰
۶۷	لاک پشت	پلیسی	۵,۹۲۸	۵,۰۰۰	۲۹,۶۴۰,۰۰۰
۶۸	پنجه در خاک	اجتماعی - دفاع مقدس	۵,۷۳۰	۴,۹۳۲	۲۸,۲۶۰,۰۰۰
۶۹	صلیب طلائی	دفاع مقدس	۵,۴۹۵	۳,۹۷۷	۲۱,۸۵۱,۰۰۰
۷۰	لانه عقابها	دفاع مقدس	۵,۳۷۲	۴,۶۱۴	۲۴,۷۸۵,۰۰۰
۷۱	علفهای هرز	حادثه ای - سیاسی	۵,۳۶۹	۴,۵۲۱	۲۴,۲۷۱,۰۰۰
۷۲	نیش	حادثه ای	۵,۲۹۹	۴,۵۴۲	۲۴,۰۷۰,۰۰۰
۷۳	الهه زیگورات	اجتماعی - حادثه ای	۵,۱۴۹	۴,۳۶۷	۲۲,۴۸۳,۵۰۰
۷۴	امتحان	اجتماعی	۴,۸۵۰	۹,۴۵۴	۴۵,۸۵۳,۰۰۰
۷۵	خط آتش	اجتماعی	۴,۶۹۲	۴,۹۴۱	۲۳,۱۸۲,۰۰۰
۷۶	گروگان	اجتماعی - حادثه ای	۴,۶۰۳	۳,۸۳۵	۱۷,۶۵۱,۰۰۰
۷۷	گاردویژه	اجتماعی - دفاع مقدس	۴,۵۹۷	۳,۹۰۰	۱۷,۹۲۹,۵۰۰
۷۸	عاشق مترسک	عشقی	۴,۵۵۴	۹,۴۵۱	۴۳,۰۴۰,۰۰۰
۷۹	مرز	دفاع مقدس	۴,۲۲۱	۴,۸۳۷	۲۰,۴۱۶,۰۰۰
۸۰	زهرعسل	جنایی - درام	۴,۱۵۹	۴,۸۵۰	۲۰,۱۷۰,۰۰۰
۸۱	عقاب ها	دفاع مقدس	۴,۱۴۶	۳,۵۵۲	۱۴,۷۲۵,۰۰۰

جدول شماره ۲: عملکرد فیلم های ایرانی در سال ۱۳۸۴ به ترتیب بیشترین تعداد

تماشاچی

ردیف	نام فیلم	ژانر	تعداد تماشاچی	قیمت بلیت (به ریال)	میزان فروش (به ریال)
۸۲	آشوبگران	اجتماعی - حادثه ای	۴۰۷۳	۴۰۴۱۸	۱۷.۹۹۲.۵۰۰
۸۳	تهاجم	پلیسی - حادثه ای	۳.۹۹۶	۴.۵۱۰	۱۸.۰۲۱.۵۰۰
۸۴	مونس	اجتماعی - خانوادگی	۳.۹۵۵	۳.۶۸۰	۱۴.۵۵۴.۰۰۰
۸۵	عطش	اجتماعی	۳.۹۴۸	۴.۷۳۵	۱۸.۶۹۴.۰۰۰
۸۶	غروب شد بیا	اجتماعی	۳.۹۰۸	۸.۹۶۴	۳۵.۰۳۰.۰۰۰
۸۷	حامی - مرد کوچک -	کودک و نوجوان	۳.۹۰۱	۴.۸۵۹	۱۸.۹۵۴.۰۰۰
۸۸	شوک	حادثه ای	۳.۸۲۷	۵.۱۹۰	۱۹.۸۶۴.۰۰۰
۸۹	آخرین مهلت	حادثه ای	۳.۸۰۰	۴.۸۹۰	۱۸.۵۸۳.۵۰۰
۹۰	دنیا	اجتماعی	۳.۷۶۱	۴.۶۰۸	۱۷.۳۳۰.۵۰۰
۹۱	لاک پشتها هم پرواز می کنند	دفاع مقدس - درام	۳.۷۵۳	۶.۰۵۴	۲۲.۷۲۲.۵۰۰
۹۲	قلبهای ناآرام	اجتماعی	۳.۶۷۳	۴.۶۸۰	۱۷.۱۸۸.۰۰۰
۹۳	گاومیشها	اجتماعی - حادثه ای	۳.۵۹۷	۴.۰۸۸	۱۴.۷۰۶.۰۰۰
۹۴	ملاقات با طوطی	خانوادگی	۳.۵۹۶	۵.۰۴۸	۱۸.۱۵۳.۵۰۰
۹۵	برگ برنده	اجتماعی - حادثه ای	۳.۵۱۵	۴.۵۷۷	۱۶.۰۸۷.۵۰۰
۹۶	یورش	دفاع مقدس	۳.۳۵۷	۴.۸۰۸	۱۶.۱۴۲.۰۰۰
۹۷	شاهین طلائی	حادثه ای	۳.۳۳۷	۴.۷۸۳	۱۵.۹۶۱.۰۰۰
۹۸	کما	اجتماعی - کمدی - سیاسی	۳.۳۰۶	۴.۴۸۱	۱۴.۸۱۴.۵۰۰
۹۹	آواز قو	اجتماعی	۳.۳۰۵	۴.۲۱۴	۱۳.۹۲۸.۰۰۰
۱۰۰	دوشیزه	اجتماعی	۳.۲۹۹	۵.۳۵۲	۱۷.۶۵۶.۰۰۰
۱۰۱	پروانه	اجتماعی	۳.۲۵۶	۵.۲۱۴	۱۶.۹۷۸.۰۰۰
۱۰۲	جوجه اردک من	خانوادگی	۳.۱۳۴	۴.۵۰۷	۱۴.۱۲۴.۵۰۰
۱۰۳	میهمان مامان	اجتماعی - خانوادگی	۳.۰۴۶	۴.۳۴۳	۱۳.۲۲۹.۰۰۰
۱۰۴	بانوی من	اجتماعی	۲.۹۷۸	۵.۳۲۲	۱۵.۸۴۸.۰۰۰
۱۰۵	خوش خیال	اجتماعی	۲.۹۴۲	۵.۰۰۰	۱۴.۷۱۰.۰۰۰
۱۰۶	قانون	پلیسی - حادثه ای	۲.۹۲۶	۴.۸۲۱	۱۴.۱۰۶.۰۰۰
۱۰۷	آتش پنهان	حادثه ای - سیاسی	۲.۷۳۹	۴.۶۷۱	۱۲.۷۹۵.۰۰۰
۱۰۸	روی خط مرگ	پلیسی - حادثه ای	۲.۵۶۵	۴.۸۰۴	۱۲.۳۲۱.۰۰۰

جدول شماره ۲: عملکرد فیلم های ایرانی در سال ۱۳۸۴ به ترتیب بیشترین تعداد تماشاچی

ردیف	نام فیلم	ژانر	تعداد تماشاچی	قیمت بلیت (به ریال)	میزان فروش (به ریال)
۱۰۹	آخرین نبرد	دفاع مقدس	۲,۵۵۸	۴,۹۲۷	۱۲,۶۰۲,۰۰۰
۱۱۰	داد شاه	تخیلی - حادثه ای	۲,۴۶۱	۵,۰۰۰	۱۲,۳۰۵,۰۰۰
۱۱۱	سمندر	حادثه ای	۲,۴۴۸	۴,۸۴۱	۱۱,۸۵۱,۰۰۰
۱۱۲	دلباخته	اجتماعی - حادثه ای	۲,۳۴۱	۴,۸۰۴	۱۱,۲۴۷,۰۰۰
۱۱۳	اشک سرما	دفاع مقدس - درام	۲,۳۳۴	۴,۷۶۷	۱۱,۱۲۶,۰۰۰
۱۱۴	پادزهر	حادثه ای	۲,۳۳۱	۳,۶۴۸	۸,۵۰۲,۵۷۰
۱۱۵	فرار از جهنم	پلیسی - جنایی	۲,۲۷۲	۴,۲۱۳	۹,۵۷۲,۵۰۰
۱۱۶	گردباد	اجتماعی - حادثه ای	۲,۲۰۵	۵,۲۳۸	۱۱,۵۵۰,۰۰۰
۱۱۷	جوانمرد	اجتماعی - حادثه ای	۲,۱۷۴	۵,۰۰۰	۱۰,۸۷۰,۰۰۰
۱۱۸	تاراج	اجتماعی - حادثه ای	۲,۱۶۲	۴,۳۰۵	۹,۳۰۸,۰۰۰
۱۱۹	شاه خاموش	تاریخی	۲,۱۳۶	۵,۴۴۷	۱۱,۶۳۴,۰۰۰
۱۲۰	دانه های ریز برف	اجتماعی	۲,۱۱۲	۹,۱۵۲	۱۹,۳۲۸,۶۰۰
۱۲۱	مزرعه پدری	دفاع مقدس - اجتماعی	۲,۰۰۸	۲,۹۱۲	۵,۸۴۶,۵۰۰
۱۲۲	همکلاس	اجتماعی	۱,۹۹۳	۴,۷۳۱	۹,۴۲۸,۰۰۰
۱۲۳	دمرل	اسرار آمیز - تاریخی	۱,۹۶۶	۴,۷۴۶	۹,۳۳۰,۰۰۰
۱۲۴	جنایت	اجتماعی - حادثه ای	۱,۹۶۳	۴,۳۶۴	۸,۵۶۷,۰۰۰
۱۲۵	دوستان	اجتماعی	۱,۹۵۹	۴,۷۴۳	۹,۲۹۱,۰۰۰
۱۲۶	هدف سخت	دفاع مقدس	۱,۹۲۲	۴,۸۷۹	۹,۳۷۷,۰۰۰
۱۲۷	کافی مانگا	دفاع مقدس	۱,۹۰۸	۴,۱۶۷	۷,۹۵۰,۰۰۰
۱۲۸	منطقه ممنوعه	دفاع مقدس	۱,۸۳۶	۴,۷۱۵	۸,۶۵۶,۰۰۰
۱۲۹	مرگ پلنگ	حادثه ای	۱,۸۳۱	۲,۸۶۱	۵,۲۳۸,۵۰۰
۱۳۰	شبهای تهران	اجتماعی	۱,۸۲۳	۴,۷۱۹	۸,۶۰۲,۰۰۰
۱۳۱	رز زرد	اسرار آمیز	۱,۸۲۱	۵,۰۰۰	۹,۱۰۵,۰۰۰
۱۳۲	تو را دوست دارم	اجتماعی - حادثه ای	۱,۸۱۸	۳,۰۴۲	۵,۵۳۰,۰۰۰
۱۳۳	کمینگاه	دفاع مقدس - حادثه ای	۱,۷۵۹	۴,۹۴۹	۸,۷۰۵,۰۰۰
۱۳۴	پر پرواز	اجتماعی	۱,۷۵۲	۴,۸۰۷	۸,۴۲۱,۰۰۰
۱۳۵	دل و دشنه	اجتماعی	۱,۷۴۹	۵,۰۰۰	۸,۷۴۵,۰۰۰

جدول شماره ۲: عملکرد فیلم های ایرانی در سال ۱۳۸۴ به ترتیب بیشترین تعداد تماشاچی

ردیف	نام فیلم	ژانر	تعداد تماشاچی	قیمت بلیت (به ریال)	میزان فروش (به ریال)
۱۳۶	حمله خرچنگها	تاریخی	۱،۷۳۱	۴،۷۰۲	۸،۱۳۹،۰۰۰
۱۳۷	حماسه قهرمانان	دفاع مقدس	۱،۷۳۰	۴،۷۸۲	۸،۲۷۲،۰۰۰
۱۳۸	پرواز خاموش	دفاع مقدس	۱،۷۲۸	۳،۲۰۷	۵،۵۴۱،۰۰۰
۱۳۹	سرحد	خانوادگی	۱،۶۳۶	۴،۹۰۲	۸،۰۱۹،۰۰۰
۱۴۰	تکه ای از ماه - آی پارا -	دفاع مقدس	۱،۶۳۰	۴،۸۸۵	۷،۹۶۲،۰۰۰
۱۴۱	ضربه طوفان	حادثه ای	۱،۶۲۷	۴،۳۶۳	۷،۰۹۸،۰۰۰
۱۴۲	دیوانه وار	اجتماعی	۱،۶۲۳	۴،۶۴۶	۷،۵۴۱،۰۰۰
۱۴۳	یک قدم تا مرگ	اجتماعی - دفاع مقدس	۱،۶۱۸	۳،۷۲۷	۶،۰۳۰،۰۰۰
۱۴۴	معادله	اجتماعی	۱،۵۹۰	۳،۰۱۴	۴،۷۹۲،۵۰۰
۱۴۵	خداحافظ رفیق - شب آفتابی	دفاع مقدس	۱،۵۷۸	۴،۱۸۵	۶،۶۰۴،۰۰۰
۱۴۶	عشق آخرین ستاره شب		۱،۵۷۱	۴،۷۸۰	۷،۵۱۰،۰۰۰
۱۴۷	تیک	اجتماعی - سیاسی	۱،۵۴۳	۳،۷۴۸	۵،۷۸۳،۵۰۰
۱۴۸	حادثه در کندوان	اجتماعی - حادثه ای	۱،۴۴۵	۳،۰۰۸	۴،۳۴۶،۵۰۰
۱۴۹	پاتک	دفاع مقدس	۱،۴۱۰	۵،۳۶۹	۷،۵۷۰،۰۰۰
۱۵۰	دختر ایرونی	اجتماعی - کمدی	۱،۳۸۹	۵،۵۴۳	۷،۶۹۹،۰۰۰
۱۵۱	آوازخوان	اجتماعی	۱،۳۵۲	۴،۷۶۵	۶،۴۴۲،۰۰۰
۱۵۲	حماسه شیر	حادثه ای	۱،۳۴۳	۵،۰۰۰	۶،۷۱۵،۰۰۰
۱۵۳	قطار کودکی	اجتماعی - درباره کودک	۱،۲۹۵	۳،۱۴۸	۴،۰۷۷،۰۰۰
۱۵۴	بوتیک	اجتماعی	۱،۲۹۰	۴،۴۲۰	۵،۷۰۲،۰۰۰
۱۵۵	تب	اجتماعی	۱،۱۵۹	۴،۲۴۲	۴،۹۱۷،۰۰۰
۱۵۶	گلها و گلوله ها	حادثه ای	۱،۱۴۰	۲،۶۶۰	۳،۰۳۲،۰۰۰
۱۵۷	بی تو تنهاییم	اجتماعی - عشقی	۱،۰۸۰	۵،۰۰۰	۵،۴۰۰،۰۰۰
۱۵۸	شور عشق	اجتماعی - درام	۱،۰۳۱	۵،۰۰۰	۵،۱۵۵،۰۰۰
۱۵۹	ساوالان	حادثه ای	۱،۰۰۱	۴،۳۳۳	۴،۳۳۷،۰۰۰
۱۶۰	مرزی برای زندگی	دفاع مقدس	۹۹۰	۴،۶۲۲	۴،۵۷۶،۰۰۰
۱۶۱	رویای جوانی	اجتماعی	۹۸۰	۳،۹۴۱	۳،۸۶۲،۰۰۰
۱۶۲	صورتی	اجتماعی - خانوادگی	۹۶۱	۴،۰۹۴	۳،۹۳۴،۰۰۰

جدول شماره ۲: عملکرد فیلم های ایرانی در سال ۱۳۸۴ به ترتیب بیشترین تعداد تماشاچی

ردیف	نام فیلم	ژانر	تعداد تماشاچی	قیمت بلیت (به ریال)	میزان فروش (به ریال)
۱۶۳	یکی بود یکی نبود	کودکان	۹۴۴	۴,۱۴۰	۳,۹۰۸,۰۰۰
۱۶۴	غوغا	اجتماعی	۹۴۰	۴,۸۹۴	۴,۶۰۰,۰۰۰
۱۶۵	دسته های آلوده	اجتماعی - حادثه ای	۹۲۲	۴,۸۸۴	۴,۵۰۳,۰۰۰
۱۶۶	هیام - زیتون شکسته	دفاع مقدس	۹۰۵	۳,۲۹۵	۲,۹۸۲,۰۰۰
۱۶۷	سوء ظن	اجتماعی	۹۰۰	۴,۷۷۸	۴,۳۰۰,۰۰۰
۱۶۸	خاکستری	اجتماعی	۸۷۰	۵,۰۰۰	۴,۳۵۰,۰۰۰
۱۶۹	عشق بدون مرز	اجتماعی	۸۶۵	۵,۰۰۰	۴,۳۲۵,۰۰۰
۱۷۰	هیوا	دفاع مقدس	۸۶۴	۵,۰۰۰	۴,۳۲۰,۰۰۰
۱۷۱	گاوخونی	درام - فلسفی	۸۵۷	۴,۵۵۸	۳,۹۰۶,۰۰۰
۱۷۲	یاران	حادثه ای	۷۷۹	۴,۵۸۴	۳,۵۷۱,۰۰۰
۱۷۳	گلنار	کودکان	۷۶۶	۶,۰۰۰	۴,۵۹۶,۰۰۰
۱۷۴	کاغذ بی خط	اجتماعی - خانوادگی	۷۵۰	۵,۰۰۰	۳,۷۵۰,۰۰۰
۱۷۵	بوی بهشت	اجتماعی	۷۰۲	۳,۰۰۰	۲,۱۰۶,۰۰۰
۱۷۶	اثیری	اجتماعی - حادثه ای	۶۸۷	۴,۲۸۵	۲,۹۴۴,۰۰۰
۱۷۷	زندان زنان	اجتماعی	۶۶۵	۴,۰۰۰	۲,۶۶۰,۰۰۰
۱۷۸	فرمان	اجتماعی	۶۲۲	۴,۱۴۸	۲,۵۸۰,۰۰۰
۱۷۹	تکیه برباد	اجتماعی	۶۰۰	۴,۳۵۴	۲,۶۱۲,۵۰۰
۱۸۰	بندرمه آلود	حادثه ای	۵۹۵	۵,۴۳۷	۳,۲۳۵,۰۰۰
۱۸۱	من تابع قانون	حادثه ای	۵۹۱	۵,۰۰۰	۲,۹۵۵,۰۰۰
۱۸۲	چشمان سیاه	اجتماعی - عشقی	۵۸۰	۵,۰۰۰	۲,۹۰۰,۰۰۰
۱۸۳	غزل	اجتماعی - عشقی	۵۷۵	۴,۱۶۷	۲,۳۹۶,۰۰۰
۱۸۴	روز کارنامه	اجتماعی - کودکان	۵۴۳	۵,۰۰۰	۲,۷۱۵,۰۰۰
۱۸۵	یوز پلنگ	پلیسی - جنایی	۵۱۱	۳,۱۲۷	۱,۵۹۸,۰۰۰
۱۸۶	شب بخیر غریبه	اجتماعی	۴۹۴	۵,۰۰۰	۲,۴۷۰,۰۰۰
۱۸۷	نابخشوده	پلیسی - حادثه ای	۴۹۱	۴,۰۰۰	۱,۹۶۴,۰۰۰
۱۸۸	عروس خوش قدم	کمدی	۴۸۶	۳,۳۷۰	۱,۶۳۸,۰۰۰
۱۸۹	سازمان ۴	اجتماعی - حادثه ای	۴۸۰	۵,۰۰۰	۲,۴۰۰,۰۰۰

جدول شماره ۲: عملکرد فیلم های ایرانی در سال ۱۳۸۴ به ترتیب بیشترین تعداد تماشاچی

ردیف	نام فیلم	ژانر	تعداد تماشاچی	قیمت بلیت (به ریال)	میزان فروش (به ریال)
۱۹۰	همسر دلخواه من	اجتماعی	۴۷۳	۴,۰۰۰	۱,۸۹۲,۰۰۰
۱۹۱	یاسهای وحشی	دفاع مقدس	۴۵۳	۳,۹۱۲	۱,۷۷۲,۰۰۰
۱۹۲	نگین	اجتماعی	۴۴۵	۵,۰۰۰	۲,۲۲۵,۰۰۰
۱۹۳	غریبانه	درام	۴۴۰	۵,۰۰۰	۲,۲۰۰,۰۰۰
۱۹۴	هم نفس	اجتماعی	۴۳۴	۵,۰۰۰	۲,۱۷۰,۰۰۰
۱۹۵	هوو	اجتماعی	۴۲۵	۳,۰۰۰	۱,۲۷۵,۰۰۰
۱۹۶	آدمکها	اجتماعی	۴۱۰	۵,۵۱۲	۲,۲۶۰,۰۰۰
۱۹۷	مزاحم	خانوادگی	۴۰۷	۲,۴۰۲	۹۷۷,۵۰۰
۱۹۸	سیب سرخ حوا	اجتماعی	۳۸۸	۴,۶۷۰	۱,۸۱۲,۰۰۰
۱۹۹	شهرزبیا	درام	۳۵۸	۴,۴۰۲	۱,۵۷۶,۰۰۰
۲۰۰	پشت دیوارشب	اجتماعی - فلسفی	۳۴۰	۶,۰۰۰	۲,۰۴۰,۰۰۰
۲۰۱	من ترانه ۱۵ سال دارم	اجتماعی - درام	۳۳۰	۵,۰۰۰	۱,۶۵۰,۰۰۰
۲۰۲	بالتر از خطر	پلیسی - حادثه ای	۳۲۲	۴,۰۰۰	۱,۲۸۸,۰۰۰
۲۰۳	فرار بزرگ	اجتماعی - دفاع مقدس	۳۱۳	۴,۰۰۰	۱,۲۵۲,۰۰۰
۲۰۴	متهم	حادثه ای - سیاسی	۳۰۳	۵,۰۰۰	۱,۵۱۵,۰۰۰
۲۰۵	رنجر	دفاع مقدس	۲۷۷	۴,۰۰۰	۱,۱۰۸,۰۰۰
۲۰۶	سحرگاه پیروزی	دفاع مقدس	۲۷۴	۵,۰۰۰	۱,۳۷۰,۰۰۰
۲۰۷	شب برهنه	اجتماعی	۲۷۱	۴,۰۰۰	۱,۰۸۴,۰۰۰
۲۰۸	خفاش	اجتماعی	۲۵۸	۳,۰۰۰	۷۷۴,۰۰۰
۲۰۹	عروسی مهتاب	خانوادگی - حادثه ای	۲۵۵	۵,۰۰۰	۱,۲۷۵,۰۰۰
۲۱۰	افعی	حادثه ای	۲۵۰	۳,۸۸۴	۹۷۱,۰۰۰
۲۱۱	مجروح جنگی	دفاع مقدس	۲۳۷	۴,۰۰۰	۹۴۸,۰۰۰
۲۱۲	شاهرگ	اجتماعی - حادثه ای	۲۳۴	۴,۰۰۰	۹۳۶,۰۰۰
۲۱۳	هفت گذرگاه	دفاع مقدس	۲۱۸	۴,۰۰۰	۸۷۲,۰۰۰
۲۱۴	ضربه آخر	حادثه ای	۲۱۶	۴,۰۰۰	۸۶۴,۰۰۰
۲۱۵	دشمن	دفاع مقدس	۲۱۰	۵,۰۰۰	۱,۰۵۰,۰۰۰
۲۱۶	حرفه ای	اجتماعی - حادثه ای	۲۰۴	۴,۰۰۰	۸۱۶,۰۰۰
۲۱۷	آب راگل نکنید	اجتماعی	۲۰۰	۸,۰۰۰	۱,۶۰۰,۰۰۰

جدول شماره ۲: عملکرد فیلم های ایرانی در سال ۱۳۸۴ به ترتیب بیشترین تعداد تماشاچی

ردیف	نام فیلم	ژانر	تعداد تماشاچی	قیمت بلیت (به ریال)	میزان فروش (به ریال)
۲۱۸	تلفن	اجتماعی - پلیسی	۱۹۵	۵,۰۰۰	۹۷۵,۰۰۰
۲۱۹	مربای شیرین	کمدی-کودکان	۱۸۹	۸,۰۰۰	۱,۵۱۲,۰۰۰
۲۲۰	آخربازی	اجتماعی	۱۸۴	۴,۰۰۰	۷۳۶,۰۰۰
۲۲۱	عشق و مرگ	خانوادگی	۱۸۰	۶,۰۰۰	۱,۰۸۰,۰۰۰
۲۲۲	سام و نرگس	عشقی	۱۷۹	۳,۵۰۰	۶۲۶,۵۰۰
۲۲۳	پایگاه جهنمی	دفاع مقدس	۱۷۶	۴,۰۰۰	۷۰۴,۰۰۰
۲۲۴	مکافات	حادثه ای	۱۵۴	۲,۰۰۰	۳۰۸,۰۰۰
۲۲۵	دام	پلیسی - حادثه ای	۱۵۳	۴,۰۰۰	۶۱۲,۰۰۰
۲۲۶	آب و آتش	اجتماعی	۱۵۱	۲,۰۰۰	۳۰۲,۰۰۰
۲۲۷	زمانه	خانوادگی	۱۴۶	۵,۰۰۰	۷۳۰,۰۰۰
۲۲۸	مانی و ندا	خانوادگی	۱۴۶	۲,۰۰۰	۲۹۲,۰۰۰
۲۲۹	شبهای روشن	اجتماعی	۱۴۰	۳,۰۰۰	۴۲۰,۰۰۰
۲۳۰	ساقی	اجتماعی - حادثه ای	۱۱۰	۵,۰۰۰	۵۵۰,۰۰۰
۲۳۱	عروسی خون	اجتماعی - حادثه ای	۱۱۰	۵,۰۰۰	۵۵۰,۰۰۰
۲۳۲	عشق کافی نیست	خانوادگی	۱۱۰	۵,۰۰۰	۵۵۰,۰۰۰
۲۳۳	نصف جهان	اجتماعی - مستند	۱۱۰	۵,۰۰۰	۵۵۰,۰۰۰
۲۳۴	تجارت	اجتماعی	۱۰۹	۵,۰۰۰	۵۴۵,۰۰۰
۲۳۵	شام آخر	اجتماعی - حادثه ای	۱۰۸	۴,۰۰۰	۴۳۲,۰۰۰
۲۳۶	آرایش مرگ	حادثه ای	۱۰۵	۴,۰۰۰	۴۲۰,۰۰۰
۲۳۷	شوکران	اجتماعی	۱۰۴	۴,۰۰۰	۴۱۶,۰۰۰
۲۳۸	ارابه مرگ	دفاع مقدس	۱۰۱	۴,۰۰۰	۴۰۴,۰۰۰
۲۳۹	بالای شهر , پایین شهر	اجتماعی - حادثه ای	۱۰۱	۴,۰۰۰	۴۰۴,۰۰۰
۲۴۰	یاغی	اجتماعی	۱۰۰	۵,۰۰۰	۵۰۰,۰۰۰
۲۴۱	رابطه پنهانی	حادثه ای	۹۳	۴,۰۰۰	۳۷۲,۰۰۰
۲۴۲	گذرگاه	دفاع مقدس	۷۰	۵,۰۰۰	۳۵۰,۰۰۰
۲۴۳	دارا و ندار	اجتماعی	۵۳	۵,۰۰۰	۲۶۵,۰۰۰
۲۴۴	تفنگدار	حادثه ای	۳۳	۵,۰۰۰	۱۶۵,۰۰۰
۲۴۵	شب یلدا	اجتماعی	۱۸	۵,۰۰۰	۹۰,۰۰۰

جدول شماره ۳: عملکرد فیلم های خارجی در سال ۱۳۸۴ به ترتیب بیشترین تعداد تماشاچی

ردیف	نام فیلم	محصول کشور	تعداد تماشاچی	قیمت بلیت (به ریال)	میزان فروش (به ریال)
۱	هوانورد	آمریکا	۲۹,۴۰۱	۱۲,۰۹۸	۳۵۵,۶۹۷,۰۰۰
۲	در جهنم	آمریکا	۱۴,۵۶۳	۵,۳۸۷	۷۸,۴۵۰,۰۰۰
۳	بیگانه	انگلستان	۱۳,۵۷۳	۵,۵۵۴	۷۵,۳۸۲,۰۰۰
۴	چشمها	هندوستان	۳,۲۸۶	۴,۹۱۲	۱۶,۱۴۲,۰۰۰
۵	بیل را بکش	آمریکا	۲,۹۰۴	۳,۰۹۸	۸,۹۹۷,۵۰۰
۶	نیمه راه مرگ	آمریکا	۲,۸۱۷	۴,۳۸۳	۱۲,۳۴۷,۰۰۰
۷	توازن	آمریکا	۱,۹۵۸	۵,۲۹۴	۱۰,۳۶۶,۵۰۰
۸	ترمیناتور ۳	آمریکا	۱,۸۹۱	۴,۸۸۵	۹,۲۳۷,۰۰۰
۹	روز نهم	آلمان - لوکزامبورگ	۱,۴۳۱	۱۴,۳۶۴	۲۰,۵۵۵,۰۰۰
۱۰	فاز ۴	کانادا	۱,۳۵۶	۴,۴۰۴	۵,۹۷۲,۰۰۰
۱۱	شکست ناپذیر	آمریکا	۱,۳۳۱	۴,۳۰۶	۵,۷۳۱,۰۰۰
۱۲	تصویری از آرژانتین	انگلستان - اسپانیا - آمریکا	۱,۰۶۵	۱۵,۰۰۰	۱۵,۹۷۵,۰۰۰
۱۳	ازدهای سرخ	آمریکا	۷۹۳	۳,۹۲۳	۳,۱۱۱,۰۰۰
۱۴	پرخور	آمریکا	۷۸۹	۱۵,۰۰۰	۱۱,۸۳۵,۰۰۰
۱۵	بالستیک	آمریکا	۵۹۹	۳,۷۸۸	۲,۲۶۹,۰۰۰
۱۶	صاعقه	هنگ کنگ	۵۲۷	۴,۱۰۱	۲,۱۶۱,۰۰۰
۱۷	رستم و سهراب	شوروی	۴۶۰	۳,۰۰۰	۱,۳۸۰,۰۰۰
۱۸	قهرمانان	آمریکا	۳۸۰	۵,۰۰۰	۱,۹۰۰,۰۰۰
۱۹	جنگاور	کره - چین	۳۴۰	۳,۰۰۰	۱,۰۲۰,۰۰۰
۲۰	مصائب مسیح	آمریکا	۳۳۴	۵,۰۰۰	۱,۶۷۰,۰۰۰
۲۱	سیزدهمین مبارز	آمریکا	۳۱۳	۴,۰۰۰	۱,۲۵۲,۰۰۰
۲۲	مشعل	هندوستان	۳۰۰	۵,۰۰۰	۱,۵۰۰,۰۰۰
۲۳	مسیرسبز	آمریکا	۲۹۵	۴,۴۰۷	۱,۳۰۰,۰۰۰
۲۴	شعله های انتقام	هندوستان	۲۲۵	۵,۰۰۰	۱,۱۲۵,۰۰۰
۲۵	دایره قانون	هندوستان	۲۲۰	۵,۰۰۰	۱,۱۰۰,۰۰۰
۲۶	پایان بازی	آلمان	۲۱۰	۵,۰۰۰	۱,۰۵۰,۰۰۰

جدول شماره ۳ : عملکرد فیلم های خارجی در سال ۱۳۸۴ به ترتیب بیشترین تعداد تماشاچی

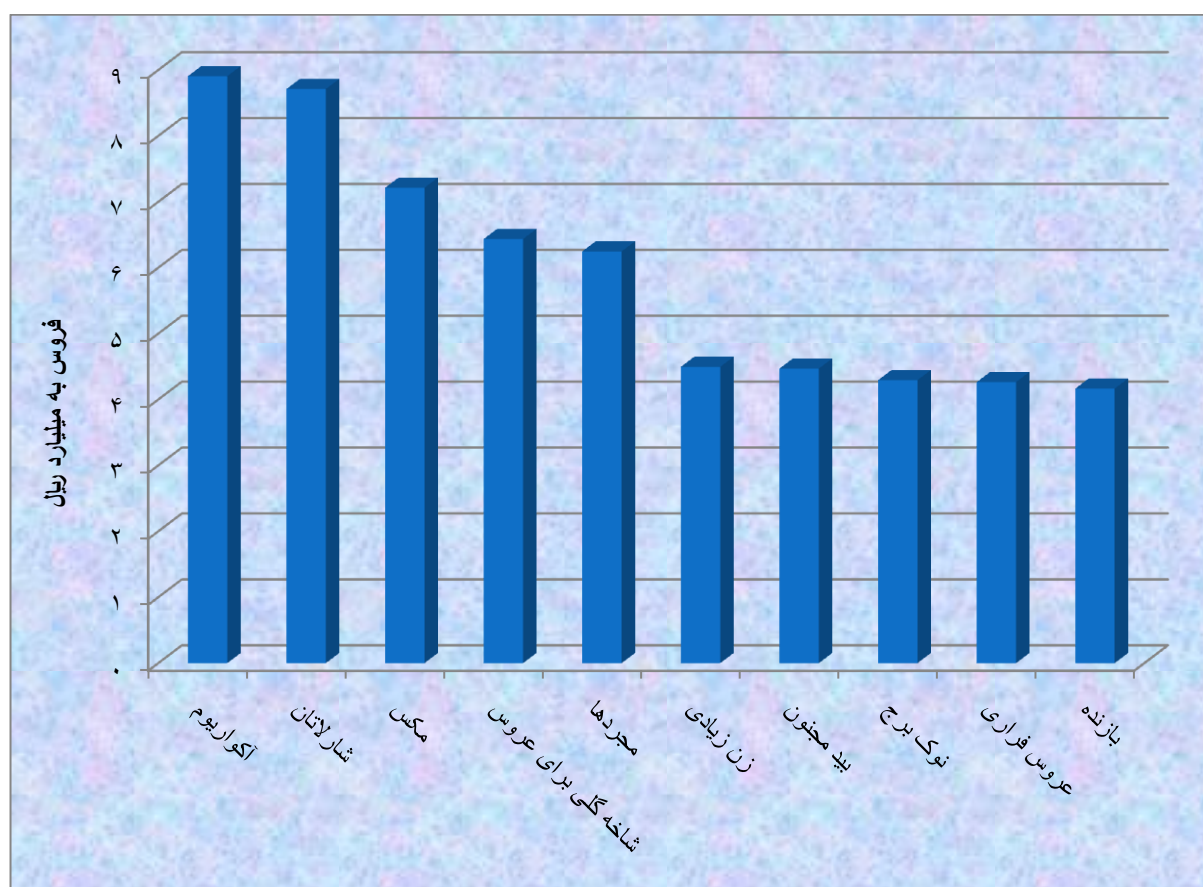
ردیف	نام فیلم	محصول کشور	تعداد تماشاچی	قیمت بلیت (به ریال)	میزان فروش (به ریال)
۲۷	حمله	آمریکا	۲۱۰	۵,۰۰۰	۱,۰۵۰,۰۰۰
۲۸	داستان گوست داگ	آمریکا - آلمان - ژاپن - فرانسه	۲۱۰	۵,۰۰۰	۱,۰۵۰,۰۰۰
۲۹	ضربه مرگ	آلمان	۲۱۰	۵,۰۰۰	۱,۰۵۰,۰۰۰
۳۰	خداگواه	هندوستان	۲۰۵	۵,۰۰۰	۱,۰۲۵,۰۰۰
۳۱	روپاه خاکستری	کانادا	۱۵۰	۶,۰۰۰	۹۰۰,۰۰۰
۳۲	گارانتهی	هندوستان	۱۵۰	۵,۰۰۰	۷۵۰,۰۰۰
۳۳	اینک آخرالزمان	آمریکا	۱۲۰	۵,۰۰۰	۶۰۰,۰۰۰
۳۴	عزت دار	هندوستان	۱۱۰	۵,۰۰۰	۵۵۰,۰۰۰
۳۵	کمانه	آمریکا	۱۱۰	۵,۰۰۰	۵۵۰,۰۰۰
۳۶	گذرگاه مرگ	ژاپن	۱۱۰	۵,۰۰۰	۵۵۰,۰۰۰
۳۷	گایال	هندوستان	۱۰۵	۵,۰۰۰	۵۲۵,۰۰۰
۳۸	هفت	آمریکا	۱۰۰	۵,۰۰۰	۵۰۰,۰۰۰
۳۹	شهر ساحلی	آمریکا	۹۷	۳,۳۰۹	۳۲۱,۰۰۰
۴۰	شهرک پلیس - کاپلند	آمریکا	۸۰	۵,۰۰۰	۴۰۰,۰۰۰
۴۱	رنگین کمان	انگلستان	۶۰	۶,۰۰۰	۳۶۰,۰۰۰

جدول شماره ۴: ده فیلم پرفروش ایرانی اکران شده در سینماهای کشور سال ۱۳۸۴

ردیف	نام فیلم	ژانر	تعداد تماشاچی	قیمت بلیت (به ریال)	میزان فروش (به ریال)
۱	آکواریوم	اجتماعی	۱,۲۷۴,۵۴۶	۶,۹۸۷	۸,۹۰۵,۶۸۳,۹۰۰
۲	شارلاتان	کمدی - فانتزی - حادثه ای	۱,۳۵۵,۷۰۴	۶,۴۲۵	۸,۷۱۰,۹۹۱,۵۰۰
۳	مکس	کمدی - سیاسی	۹۰۵,۰۴۲	۷,۹۶۹	۷,۲۱۲,۲۵۴,۵۰۰
۴	شاخه گلی برای عروس	خانوادگی	۱,۰۱۶,۵۳۲	۶,۳۳۰	۶,۴۳۵,۱۴۸,۰۰۰
۵	مجردها	اجتماعی	۹۱۲,۷۲۳	۶,۸۴۴	۶,۲۴۷,۰۲۷,۸۰۰
۶	زن زیادی	اجتماعی	۶۳۳,۳۱۵	۷,۰۹۸	۴,۴۹۵,۳۳۲,۰۰۰
۷	بید مجنون	درام	۵۷۵,۴۸۶	۷,۷۶۶	۴,۴۶۸,۹۴۴,۲۰۰
۸	نوک برج	کمدی - عشقی	۵۹۰,۰۶۵	۷,۲۷۶	۴,۲۹۳,۰۲۵,۰۰۰
۹	عروس فراری	اجتماعی - خانوادگی	۶۵۲,۷۸۲	۶,۵۳۲	۴,۲۶۳,۶۸۰,۰۰۰
۱۰	بازنده	درام	۶۱۸,۴۳۹	۶,۷۳۴	۴,۱۶۴,۸۱۱,۰۰۰

نمودار شماره ۲: پرفروش ترین فیلم های ایرانی اکران شده در سینماهای کشور سال

۱۳۸۴

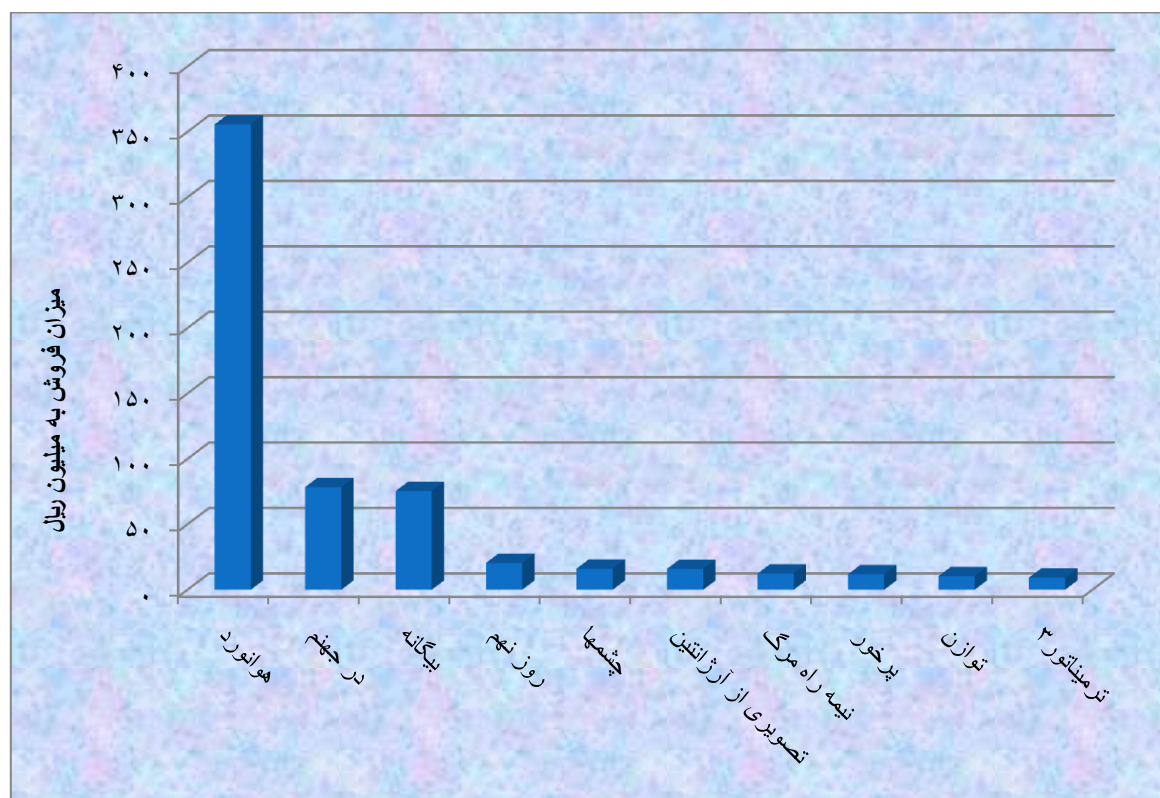


جدول شماره ۵: ده فیلم پرفروش خارجی اکران شده در سینماهای کشور سال

۱۳۸۴

ردیف	نام فیلم	محصول کشور	تعداد تماشاچی	قیمت بلیت (به ریال)	میزان فروش (به ریال)
۱	هوانورد	آمریکا	۲۹,۴۰۱	۱۲,۰۹۸	۳۵۵,۶۹۷,۰۰۰
۲	در جهنم	آمریکا	۱۴,۵۶۳	۵,۳۸۷	۷۸,۴۵۰,۰۰۰
۳	بیگانه	انگلستان	۱۳,۵۷۳	۵,۵۵۴	۷۵,۳۸۲,۰۰۰
۴	روز نهم	آلمان - لوکزامبورگ	۱۰,۴۳۱	۱۴,۳۶۴	۲۰,۵۵۵,۰۰۰
۵	چشمها	هندوستان	۳,۲۸۶	۴,۹۱۲	۱۶,۱۴۲,۰۰۰
۶	تصویری از آرژانتین	انگلستان - اسپانیا - آمریکا	۱,۰۶۵	۱۵,۰۰۰	۱۵,۹۷۵,۰۰۰
۷	نیمه راه مرگ	آمریکا	۲,۸۱۷	۴,۳۸۳	۱۲,۳۴۷,۰۰۰
۸	پرخور	۰	۷۸۹	۱۵,۰۰۰	۱۱,۸۳۵,۰۰۰
۹	توازن	آمریکا	۱,۹۵۸	۵,۲۹۴	۱۰,۳۶۶,۵۰۰
۱۰	ترمیناتور ۳	آمریکا	۱,۸۹۱	۴,۸۸۵	۹,۲۳۷,۰۰۰

نمودار شماره ۳: پرفروش ترین فیلم های خارجی اکران شده در سینماهای کشور سال ۱۳۸۴



جدول شماره ۶: ده استان برتر از نظر جذب تماشاگر به سینما سال ۱۳۸۴

ردیف	استان	تعداد سینما	تعداد سالن	تعداد صندلی	تعداد فیلم	تعداد تماشاگر	متوسط قیمت بلیت (به ریال)	میزان فروش (به ریال)
۱	تهران	۵۹	۸۱	۳۹,۷۵۱	۲۱۰	۸,۰۹۳,۴۰۲	۸,۳۱۰	۶۷,۲۵۷,۱۵۵,۰۰۰
۲	اصفهان	۱۱	۱۳	۷,۳۳۳	۴۶	۱,۲۰۱,۶۰۹	۶,۹۲۶	۸,۳۲۲,۵۷۹,۰۰۰
۳	فارس	۱۲	۱۲	۸,۷۴۷	۱۱۲	۱,۱۲۴,۹۴۱	۵,۷۹۷	۶,۵۲۱,۷۵۸,۴۰۰
۴	خراسان رضوی	۸	۱۵	۶,۶۹۴	۵۷	۹۷۷,۶۷۵	۵,۲۰۱	۵,۰۸۵,۲۸۰,۵۷۰
۵	خوزستان	۱۱	۱۲	۶,۳۱۹	۴۹	۶۴۳,۵۷۰	۵,۰۱۲	۳,۲۲۵,۳۸۸,۰۰۰
۶	گیلان	۱۲	۱۲	۷,۹۳۵	۱۱۶	۵۶۶,۹۰۵	۵,۸۱۹	۳,۲۹۸,۶۰۱,۲۰۰
۷	آذربایجان شرقی	۱۰	۱۱	۶,۷۴۲	۸۹	۲۹۵,۲۰۵	۴,۱۲۸	۱,۳۸۴,۹۵۳,۰۰۰
۸	کرمان	۵	۵	۳,۲۱۳	۶۸	۲۶۷,۸۴۵	۵,۱۱۷	۱,۳۷۰,۶۵۹,۲۰۰
۹	همدان	۵	۵	۲,۵۲۳	۵۵	۲۳۸,۸۶۷	۴,۷۹۳	۱,۱۴۴,۸۵۹,۹۰۰
۱۰	مازندران	۱۰	۱۰	۶,۰۷۰	۶۵	۲۳۳,۸۵۳	۵,۰۱۲	۱,۱۷۲,۰۸۲,۰۰۰

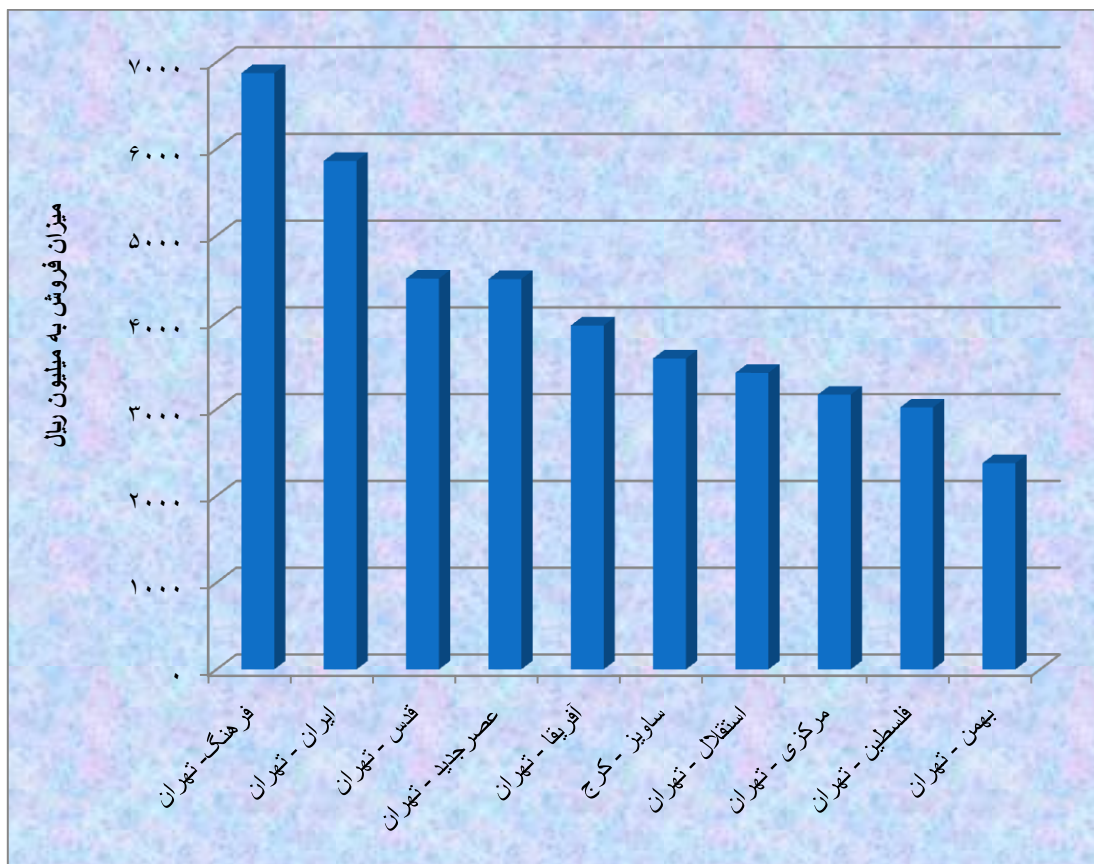
جدول شماره ۷: ده استان برتر از نظر میزان کارائی سینماها سال ۱۳۸۴

ردیف	استان	تعداد سینما	تعداد سالن	تعداد صندلی	تعداد تماشاگر	میزان فروش (به ریال)	کارائی
۱	هرمزگان	۲	۲	۵۵۹	۱۲۶،۳۹۲	۹۷۲،۰۱۷،۰۰۰	۲۲۶
۲	تهران	۵۹	۸۱	۳۹،۷۵۱	۸،۰۹۳،۴۰۲	۶۷،۲۵۷،۱۵۵،۰۰۰	۲۰۴
۳	اصفهان	۱۱	۱۳	۷،۳۳۳	۱،۲۰۱،۶۰۹	۸،۳۲۲،۵۷۹،۰۰۰	۱۶۴
۴	قزوین	۲	۲	۱،۰۰۰	۱۵۶،۸۳۰	۷۸۴،۱۵۰،۰۰۰	۱۵۷
۵	خراسان رضوی	۸	۱۵	۶،۶۹۴	۹۷۷،۶۷۵	۵،۰۸۵،۲۸۰،۵۷۰	۱۴۶
۶	فارس	۱۲	۱۲	۸،۷۴۷	۱،۱۲۴،۹۴۱	۶،۵۲۱،۷۵۸،۴۰۰	۱۲۹
۷	خوزستان	۱۱	۱۲	۶،۳۱۹	۶۴۳،۵۷۰	۳،۲۲۵،۳۸۸،۰۰۰	۱۰۲
۸	همدان	۵	۵	۲،۵۲۳	۲۳۸،۸۶۷	۱،۱۴۴،۸۵۹،۹۰۰	۹۵
۹	خراسان شمالی	۱	۱	۵۵۰	۴۶،۶۹۰	۱۵۱،۱۱۰،۰۰۰	۸۵
۱۰	اردبیل	۲	۲	۸۴۱	۷۱،۰۳۲	۳۵۵،۱۶۰،۰۰۰	۸۴

جدول شماره ۸: سینماهای پر فروش کشور سال ۱۳۸۴

ردیف	نام شهر	نام سینما	تعداد سالن	تعداد صندلی	تعداد تماشاگر	متوسط قیمت بلیت (به ریال)	میزان فروش (به ریال)
۱	تهران	فرهنگ	۲	۶۵۴	۵۹۵،۳۱۹	۱۱،۵۴۴	۶،۸۷۲،۲۲۵،۸۰۰
۲	تهران	ایران	۳	۸۴۶	۶۰۰،۰۹۲	۹،۷۶۶	۵،۸۶۰،۶۲۵،۰۰۰
۳	تهران	قدس	۱	۶۶۹	۴۷۵،۴۵۸	۹،۴۷۵	۴،۵۰۴،۸۱۲،۰۰۰
۴	تهران	عصر جدید	۳	۸۳۸	۴۹۴،۸۲۶	۹،۰۹۱	۴،۴۹۸،۳۶۰،۰۰۰
۵	تهران	آفریقا	۱	۹۶۰	۳۷۷،۴۰۹	۱۰،۵۰۲	۳،۹۶۳،۷۱۴،۰۰۰
۶	کرج	ساویز	۳	۶۲۰	۳۵۷،۰۹۵	۱۰،۰۳۶	۳،۵۸۳،۶۶۰،۰۰۰
۷	تهران	استقلال	۱	۶۳۲	۳۵۸،۶۶۱	۹،۵۲۹	۳،۴۱۷،۶۷۴،۰۰۰
۸	تهران	مرکزی	۵	۲،۰۹۹	۳۷۰،۵۵۳	۸،۵۴۴	۳،۱۶۵،۸۵۰،۰۰۰
۹	تهران	فلسطین	۳	۹۵۴	۳۲۶،۲۳۲	۹،۲۵۷	۳،۰۱۹،۸۴۲،۰۰۰
۱۰	تهران	بهمن	۲	۱،۱۶۴	۲۶۶،۳۴۷	۸،۹۲۵	۲،۳۷۷،۰۹۰،۰۰۰

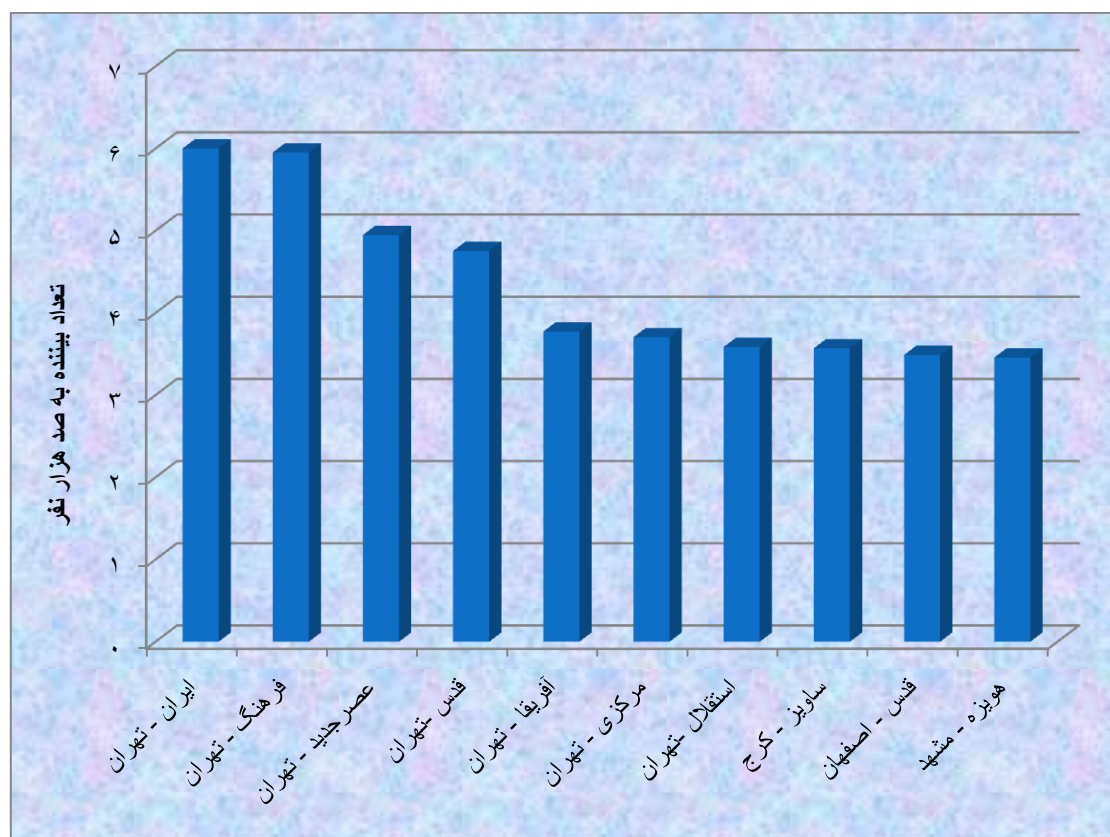
نمودار شماره ۴: پر فروش ترین سینماهای کشور سال ۱۳۸۴



جدول شماره ۹: سینماهای پرتماشگر کشور سال ۱۳۸۴

ردیف	نام شهر	نام سینما	تعداد سالن	تعداد صندلی	تعداد تماشاگر	متوسط قیمت بلیت (به ریال)	میزان فروش (به ریال)
۱	تهران	ایران	۳	۸۴۶	۶۰۰,۰۹۲	۹,۷۶۶	۵,۸۶۰,۶۲۵,۰۰۰
۲	تهران	فرهنگ	۲	۶۵۴	۵۹۵,۳۱۹	۱۱,۵۴۴	۶,۸۷۲,۲۲۵,۸۰۰
۳	تهران	عصر جدید	۳	۸۳۸	۴۹۴,۸۲۶	۹,۰۹۱	۴,۴۹۸,۳۶۰,۰۰۰
۴	تهران	قدس	۱	۶۶۹	۴۷۵,۴۵۸	۹,۴۷۵	۴,۵۰۴,۸۱۲,۰۰۰
۵	تهران	آفریقا	۱	۹۶۰	۳۷۷,۴۰۹	۱۰,۵۰۲	۳,۹۶۳,۷۱۴,۰۰۰
۶	تهران	مرکزی	۵	۲,۰۹۹	۳۷۰,۵۵۳	۸,۵۴۴	۳,۱۶۵,۸۵۰,۰۰۰
۷	تهران	استقلال	۱	۶۳۲	۳۵۸,۶۶۱	۹,۵۲۹	۳,۴۱۷,۶۷۴,۰۰۰
۸	کرج	ساویز	۳	۶۲۰	۳۵۷,۰۹۵	۱۰,۰۳۶	۳,۵۸۳,۶۶۰,۰۰۰
۹	اصفهان	قدس	۱	۹۱۵	۳۴۸,۹۱۱	۶,۷۵۶	۲,۳۵۷,۰۷۱,۰۰۰
۱۰	مشهد	هویزه	۳	۱,۶۸۵	۳۴۵,۷۶۵	۵,۳۱۰	۱,۸۳۶,۱۷۱,۰۰۰

نمودار شماره ۵: پربیننده ترین سینماهای کشور سال ۱۳۸۴



جدول شماره ۱۰: ده سینمای برتر از نظر میزان کارائی سینماها سال ۱۳۸۴

ردیف	استان	شهر	نام سینما	تعداد سالن	تعداد صندلی	تعداد تماشاگر	میزان فروش (به ریال)	کارائی
۱	تهران	تهران	فرهنگ	۲	۶۵۴	۵۹۵،۳۱۹	۶،۸۷۲،۲۲۵،۸۰۰	۹۱۰
۲	تهران	تهران	قدس	۱	۶۶۹	۴۷۵،۴۵۸	۴،۵۰۴،۸۱۲،۰۰۰	۷۱۱
۳	تهران	تهران	ایران	۳	۸۴۶	۶۰۰،۰۹۲	۵،۸۶۰،۶۲۵،۰۰۰	۷۰۹
۴	تهران	تهران	جوان	۱	۲۳۵	۱۵۸،۷۳۲	۱،۵۳۱،۳۴۳،۰۰۰	۶۷۵
۵	تهران	تهران	عصر جدید	۳	۸۳۸	۴۹۴،۸۲۶	۴،۴۹۸،۳۶۰،۰۰۰	۵۹۰
۶	تهران	کرج	ساويز	۳	۶۲۰	۳۵۷،۰۹۵	۳،۵۸۳،۶۶۰،۰۰۰	۵۷۶
۷	تهران	تهران	استقلال	۱	۶۳۲	۳۵۸،۶۶۱	۳،۴۱۷،۶۷۴،۰۰۰	۵۶۸
۸	هرمزگان	بندرعباس	ستاره جنوب	۱	۲۰۷	۱۰۴،۰۲۳	۸۳۲،۱۸۴،۰۰۰	۵۰۳
۹	تهران	تهران	آفریقا	۱	۹۶۰	۳۷۷،۴۰۹	۳،۹۶۳،۷۱۴،۰۰۰	۳۹۳
۱۰	اصفهان	اصفهان	قدس	۱	۹۱۵	۳۴۸،۹۱۱	۲،۳۵۷،۰۷۱،۰۰۰	۳۸۱

۱. استان آذربایجان شرقی

استان آذربایجان شرقی با حدود ۳,۳۷۸,۰۰۰ جمعیت دارای ۱۰ سینما و ۱۱ سالن فعال با ظرفیت ۶۷۴۲ صندلی می‌باشد.

جدول شماره ۱۱: وضعیت فروش سینماهای استان آذربایجان شرقی سال ۱۳۸۴

تعداد سینما	تعداد سالن	تعداد صندلی	تعداد تماشاگر	متوسط قیمت بلیت (به ریال)	میزان فروش (به ریال)
۱۰	۱۱	۶,۷۴۲	۲۹۵,۲۰۵	۴۱۲۸	۱,۳۸۴,۹۵۳,۰۰۰

جدول شماره ۱۲: عملکرد فروش فیلم در استان آذربایجان شرقی سال ۱۳۸۴

فیلم	تعداد فیلم	تعداد تماشاگر	متوسط قیمت بلیت (به ریال)	میزان فروش (به ریال)
ایرانی	۸۵	۲۹۰,۸۶۲	۴,۷۰۵	۱,۳۶۸,۴۰۶,۰۰۰
خارجی	۴	۴,۳۴۳	۳,۸۱۰	۱۶,۵۴۷,۰۰۰

جدول شماره ۱۳: پر فروشترین فیلم‌های اکران شده در استان آذربایجان شرقی سال ۱۳۸۴

نام فیلم	محصول	تعداد تماشاگر	متوسط قیمت بلیت (به ریال)	میزان فروش (به ریال)
آکواریوم	ایران	۲۳,۶۷۰	۵,۰۰۰	۱۱۸,۳۵۰,۰۰۰
شاخه گلی برای عروس	ایران	۲۲,۰۵۵	۴,۹۵۴	۱۰۹,۲۵۰,۰۰۰
گل یخ	ایران	۱۷,۶۸۱	۴,۹۵۷	۸۷,۶۴۶,۰۰۰

جدول شماره ۱۴: سینماهای استان آذربایجان شرقی سال ۱۳۸۴

ردیف	نام شهر	نام سینما	تعداد سالن	تعداد صندلی	تعداد تماشاگر	متوسط قیمت بلیت (به ریال)	میزان فروش (به ریال)
۱	تبریز	فرهنگیان	۱	۴۱۸	۵۰,۰۸۰	۵,۰۰۰	۲۵۰,۴۰۰,۰۰۰
۲	تبریز	قدس	۱	۸۰۰	۱۳,۸۵۰	۴,۲۷۸	۶۹,۲۵۰,۰۰۰
۳	تبریز	بهمن ۲۲	۱	۳۷۶	۲۱,۰۰۰	۲,۹۵۸	۶۲,۱۲۰,۰۰۰
۴	تبریز	بهمن ۲۹	۲	۱,۲۴۴	۱۲۴,۸۹۰	۵,۰۰۰	۶۲۴,۴۵۰,۰۰۰
۵	تبریز	انقلاب	۱	۷۰۰	۲۵,۸۶۰	۴,۲۷۸	۱۱۰,۶۴۰,۰۰۰
۶	تبریز	فلسطین	۱	۶۳۲	۱۶,۰۴۵	۵,۰۰۰	۸۰,۲۲۵,۰۰۰
۷	تبریز	آزادی	۱	۸۰۲	۲۳,۶۴۰	۵,۰۰۰	۱۱۸,۲۰۰,۰۰۰
۸	سراب	آزادی	۱	۶۰۰	۱,۷۱۹	۳,۰۰۰	۵,۱۵۷,۰۰۰
۹	مراغه	ارشاد	۱	۶۱۰	۱۳,۴۷۸	۳,۷۸۲	۵۰,۹۷۲,۰۰۰
۱۰	مراغه	قدس	۱	۵۶۰	۴,۶۴۳	۲,۹۱۶	۱۳,۵۳۹,۰۰۰
	جمع		۱۱	۶,۷۴۲	۲۹۵,۲۰۵	-	۱,۳۸۴,۹۵۳,۰۰۰

۲. استان آذربایجان غربی

استان آذربایجان غربی با حدود ۲,۷۷۵,۰۰۰ جمعیت دارای ۶ سینمای فعال با ظرفیت ۳۵۹۲ صندلی می‌باشد.

جدول شماره ۱۵: وضعیت فروش سینماهای استان آذربایجان غربی سال ۱۳۸۴

تعداد سینما	تعداد سالن	تعداد صندلی	تعداد تماشاگر	متوسط قیمت بلیت (به ریال)	میزان فروش (به ریال)
۶	۶	۳,۵۹۲	۲۰۵,۷۴۱	۴۵۸۷	۹۴۳,۷۸۶,۵۰۰

جدول شماره ۱۶: عملکرد فروش فیلم در استان آذربایجان غربی سال ۱۳۸۴

فیلم	تعداد فیلم	تعداد تماشاگر	متوسط قیمت بلیت (به ریال)	میزان فروش (به ریال)
ایرانی	۷۷	۲۰۴,۳۵۲	۴,۵۹۹	۹۳۹,۸۱۷,۵۰۰
خارجی	۴	۱,۳۸۹	۲,۸۵۷	۳,۹۶۹,۰۰۰

جدول شماره ۱۷: پر فروشترین فیلم‌های اکران شده در استان آذربایجان غربی سال ۱۳۸۴

نام فیلم	محصول	تعداد تماشاگر	متوسط قیمت بلیت (به ریال)	میزان فروش (به ریال)
شارلاتان	ایران	۲۳,۶۴۳	۴,۸۳۹	۱۱۴,۳۹۸,۰۰۰
آکواریوم	ایران	۱۸,۳۲۸	۴,۹۱۶	۹۰,۰۹۳,۵۰۰
مکس	ایران	۱۴,۹۲۷	۴,۹۷۲	۷۴,۲۱۳,۰۰۰

جدول شماره ۱۸: سینماهای استان آذربایجان غربی سال ۱۳۸۴

ردیف	نام شهر	نام سینما	تعداد سالن	تعداد صندلی	تعداد تماشاگر	متوسط قیمت بلیت (به ریال)	میزان فروش (به ریال)
۱	ارومیه	آزادی	۱	۷۹۷	۷,۷۱۳	۴,۰۰۰	۳۰,۸۵۲,۰۰۰
۲	ارومیه	انقلاب	۱	۵۳۰	۸۲,۰۲۸	۵,۰۰۰	۴۱۰,۱۴۰,۰۰۰
۳	ارومیه	ایران	۱	۷۸۰	۷۹,۰۳۳	۵,۰۰۰	۳۹۵,۱۶۵,۰۰۰
۴	خوی	انقلاب - آسیا	۱	۵۳۰	۱۵,۲۱۲	۳,۵۰۰	۵۳,۲۴۲,۰۰۰
۵	خوی	قدس - ایران	۱	۲۶۰	۱۰,۷۶۳	۲,۵۰۰	۲۶,۹۰۷,۵۰۰
۶	سلماس	سعدی	۱	۶۹۵	۱۰,۹۹۲	۲,۵۰۰	۲۷,۴۸۰,۰۰۰
	جمع		۶	۳,۵۹۲	۲۰۵,۷۴۱	-	۹۴۳,۷۸۶,۵۰۰

۳. استان اردبیل

استان اردبیل با حدود ۱,۲۰۴,۰۰۰ جمعیت دارای ۲ سینمای فعال با ظرفیت ۸۴۱ صندلی می باشد.

جدول شماره ۱۹: وضعیت فروش سینماهای استان اردبیل سال ۱۳۸۴

تعداد سینما	تعداد سالن	تعداد صندلی	تعداد تماشاگر	متوسط قیمت بلیت (به ریال)	میزان فروش (به ریال)
۲	۲	۸۴۱	۷۱,۰۳۲	۵,۰۰۰	۳۵۵,۱۶۰,۰۰۰

جدول شماره ۲۰: عملکرد فروش فیلم در استان اردبیل سال ۱۳۸۴

فیلم	تعداد فیلم	تعداد تماشاگر	متوسط قیمت بلیت (به ریال)	میزان فروش (به ریال)
ایرانی	۳۶	۷۰,۹۵۰	۵,۰۰۰	۳۵۴,۷۵۰,۰۰۰
خارجی	۱	۸۲	۵,۰۰۰	۴۱۰,۰۰۰

جدول شماره ۲۱: پر فروشترین فیلم های اکران شده در استان اردبیل سال ۱۳۸۴

نام فیلم	محصول	تعداد تماشاگر	متوسط قیمت بلیت (به ریال)	میزان فروش (به ریال)
آکواریوم	ایران	۱۰,۷۱۴	۵,۰۰۰	۵۳,۵۷۰,۰۰۰
مکس	ایران	۶,۶۵۲	۵,۰۰۰	۳۳,۲۶۰,۰۰۰
بازنده	ایران	۵,۹۷۵	۵,۰۰۰	۲۹,۸۷۵,۰۰۰

جدول شماره ۲۲: سینماهای استان اردبیل سال ۱۳۸۴

ردیف	نام شهر	نام سینما	تعداد سالن	تعداد صندلی	تعداد تماشاگر	متوسط قیمت بلیت (به ریال)	میزان فروش (به ریال)
۱	اردبیل	انقلاب	۱	۲۵۰	۳۹،۵۸۳	۵،۰۰۰	۱۹۷،۹۱۵،۰۰۰
۲	اردبیل	قدس	۱	۵۹۱	۳۱،۴۴۹	۵،۰۰۰	۱۵۷،۲۴۵،۰۰۰
	جمع		۲	۸۴۱	۷۱،۰۳۲	-	۳۵۵،۱۶۰،۰۰۰

۴. استان اصفهان

استان اصفهان با حدود ۴,۳۱۷,۰۰۰ جمعیت دارای ۱۱ سینمای و ۱۳ سالن فعال با ظرفیت ۷۳۳۳ صندلی می‌باشد.

جدول شماره ۲۳: وضعیت فروش سینماهای استان اصفهان سال ۱۳۸۴

تعداد سینما	تعداد سالن	تعداد صندلی	تعداد تماشاگر	متوسط قیمت بلیت (به ریال)	میزان فروش (به ریال)
۱۱	۱۳	۷,۳۳۳	۱,۲۰۱,۶۰۹	۶,۹۲۶	۸,۳۲۲,۵۷۹,۰۰۰

جدول شماره ۲۴: عملکرد فروش فیلم در استان اصفهان سال ۱۳۸۴

فیلم	تعداد فیلم	تعداد تماشاگر	متوسط قیمت بلیت (به ریال)	میزان فروش (به ریال)
ایرانی	۴۳	۱,۲۰۰,۵۸۶	۶,۹۲۶	۸,۳۱۵,۷۷۶,۰۰۰
خارجی	۳	۱,۰۲۳	۶,۶۵۰	۶,۸۰۳,۰۰۰

جدول شماره ۲۵: پر فروشترین فیلم‌های اکران شده در استان اصفهان سال ۱۳۸۴

نام فیلم	محصول	تعداد تماشاگر	متوسط قیمت بلیت (به ریال)	میزان فروش (به ریال)
آکوايوم	ایران	۱۶۲,۵۰۹	۷,۳۸۰	۱,۱۹۹,۲۸۰,۰۰۰
شارلاتان	ایران	۱۲۴,۷۸۷	۶,۶۷۰	۸۳۲,۳۵۷,۰۰۰
شاخه گلی برای عروس	ایران	۱۱۳,۸۱۶	۵,۹۴۰	۶۷۶,۰۲۸,۰۰۰

جدول شماره ۲۶: سینماهای استان اصفهان سال ۱۳۸۴

ردیف	نام شهر	نام سینما	تعداد سالن	تعداد صندلی	تعداد تماشاگر	متوسط قیمت بلیت (به ریال)	میزان فروش (به ریال)
۱	اصفهان	آفریقا - ساحل	۱	۸۷۰	۲۸۹.۹۹۳	۸.۰۰۰	۲.۳۱۹.۹۴۴.۰۰۰
۲	اصفهان	ایران	۱	۸۷۰	۱۷۵.۸۰۲	۷.۰۰۰	۱.۲۳۰.۶۱۴.۰۰۰
۳	اصفهان	چهارباغ	۱	۷۵۰	۸۵.۷۶۰	۷.۰۰۰	۶۰۰.۳۲۰.۰۰۰
۴	اصفهان	سپاهان	۱	۷۳۰	۹۴.۷۷۰	۷.۰۰۰	۶۶۳.۳۹۰.۰۰۰
۵	اصفهان	فلسطین	۱	۷۱۵	۲۶.۱۱۱	۷.۰۰۰	۱۸۲.۷۷۷.۰۰۰
۶	اصفهان	قدس	۱	۹۱۵	۳۴۸.۹۱۱	۶.۷۵۶	۲.۳۵۷.۰۷۱.۰۰۰
۷	زرین شهر	کوثر	۱	۲۲۰	۱.۴۲۹	۵.۰۰۰	۷.۱۴۵.۰۰۰
۸	شاهین شهر	یاسمن	۱	۲۵۴	۵۶.۵۷۰	۶.۰۰۰	۳۳۹.۴۲۰.۰۰۰
۹	ملک شهر	رودکی	۱	۹۷۵	۷.۷۷۷	۶.۰۰۰	۴۶.۶۶۲.۰۰۰
۱۰	نجف آباد	لاله - ۲۲ بهمن	۱	۳۸۰	۱۶.۸۵۲	۵.۱۶۷	۸۷.۰۶۶.۰۰۰
۱۱	کاشان	بهمن	۳	۶۵۴	۹۷.۶۳۴	۵.۰۰۰	۴۸۸.۱۷۰.۰۰۰
		جمع	۱۳	۷.۳۳۳	۱.۲۰۱.۶۰۹	-	۸.۳۲۲.۵۷۹.۰۰۰

۵. استان ایلام

استان ایلام با حدود ۵۵۱،۰۰۰ جمعیت دارای ۱ سینمای فعال با ظرفیت ۴۷۴ صندلی می باشد.

جدول شماره ۲۷: وضعیت فروش سینماهای استان ایلام سال ۱۳۸۴

تعداد سینما	تعداد سالن	تعداد صندلی	تعداد تماشاگر	متوسط قیمت بلیت (به ریال)	میزان فروش (به ریال)
۱	۱	۴۷۴	۱۴،۲۲۳	۴۰۰۰	۵۶،۸۹۲،۰۰۰

جدول شماره ۲۸: عملکرد فروش فیلم در استان ایلام سال ۱۳۸۴

فیلم	تعداد فیلم	تعداد تماشاگر	متوسط قیمت بلیت (به ریال)	میزان فروش (به ریال)
ایرانی	۳۰	۱۳،۸۹۲	۴،۰۰۰	۵۵،۵۶۸،۰۰۰
خارجی	۲	۳۳۱	۴،۰۰۰	۱،۳۲۴،۰۰۰

جدول شماره ۲۹: پر فروشترین فیلم های اکران شده در استان ایلام سال ۱۳۸۴

نام فیلم	محصول	تعداد تماشاگر	متوسط قیمت بلیت (به ریال)	میزان فروش (به ریال)
خوابگاه دختران	ایران	۱،۳۲۸	۴،۰۰۰	۵،۳۱۲،۰۰۰
شارلاتان	ایران	۱،۳۲۶	۴،۰۰۰	۵،۳۰۴،۰۰۰
آکواریوم	ایران	۱،۲۵۱	۴،۰۰۰	۵،۰۰۴،۰۰۰

جدول شماره ۳۰: سینماهای استان ایلام سال ۱۳۸۴

ردیف	نام شهر	نام سینما	تعداد سالن	تعداد صندلی	تعداد تماشاگر	متوسط قیمت بلیت (به ریال)	میزان فروش (به ریال)
۱	ایلام	قدس	۱	۴۷۴	۱۴،۲۲۳	۴،۰۰۰	۵۶،۸۹۲،۰۰۰
	جمع		۱	۴۷۴	۱۴،۲۲۳	-	۵۶،۸۹۲،۰۰۰

۶. استان تهران

استان تهران با حدود ۱۱,۶۸۹,۰۰۰ جمعیت دارای ۵۷ سینما با ۸۱ سالن فعال و ظرفیت ۳۹۷۵۱ صندلی می باشد.

جدول شماره ۳۱: وضعیت فروش سینماهای استان تهران سال ۱۳۸۴

تعداد سینما	تعداد سالن	تعداد صندلی	تعداد تماشاگر	متوسط قیمت بلیت (به ریال)	میزان فروش (به ریال)
۵۷	۸۱	۳۹,۷۵۱	۸,۰۹۳,۴۰۲	۸۳۱۰	۶۷,۲۵۷,۱۵۴,۸۰۰

جدول شماره ۳۲: عملکرد فروش فیلم در استان تهران سال ۱۳۸۴

فیلم	تعداد فیلم	تعداد تماشاگر	متوسط قیمت بلیت (به ریال)	میزان فروش (به ریال)
ایرانی	۱۷۹	۸,۰۴۱,۷۸۴	۸۳۰۰	۶۶,۷۴۴,۹۳۱,۸۰۰
خارجی	۳۱	۵۱,۶۱۸	۹۹۲۳	۵۱۲,۲۲۳,۰۰۰

جدول شماره ۳۳: پر فروشترین فیلم های اکران شده در استان تهران سال ۱۳۸۴

نام فیلم	محصول	تعداد تماشاگر	متوسط قیمت بلیت (به ریال)	میزان فروش (به ریال)
مکس	ایران	۵۵۸,۲۸۱	۹,۱۶۲	۵,۱۱۴,۹۷۴,۵۰۰
آکواریوم	ایران	۵۵۴,۵۷۳	۸,۵۷۴	۴,۷۵۴,۷۳۵,۰۰۰
شارلاتان	ایران	۵۹۸,۱۶۱	۷,۳۸۶	۴,۴۱۷,۸۶۲,۰۰۰

جدول شماره ۳۴: سینماهای استان تهران سال ۱۳۸۴

ردیف	نام شهر	نام سینما	تعداد سالن	تعداد صندلی	تعداد تماشاگر	متوسط قیمت بلیت (به ریال)	میزان فروش (به ریال)
۱	تهران	آرش	۱	۲۸۰	۵۶,۸۵۱	۵,۰۰۰	۲۸۴,۲۵۵,۰۰۰
۲	تهران	آستارا	۱	۸۸۰	۲۲۳,۱۰۳	۶,۵۳۷	۱,۴۵۸,۴۲۶,۰۰۰
۳	تهران	آسمان آبی	۱	۷۰۰	۱۳,۲۳۲	۵,۰۰۰	۶۶,۱۶۰,۰۰۰
۴	تهران	آسیا	۱	۸۹۰	۶۰,۷۲۰	۵,۹۹۲	۳۶۳,۸۶۰,۰۰۰
۵	تهران	آفریقا	۱	۹۶۰	۳۷۷,۴۰۹	۱۰,۵۰۲	۳,۹۶۳,۷۱۴,۰۰۰
۶	تهران	اروپا	۱	۹۵۰	۲۰,۴۰۵	۵,۳۴۴	۱۰۹,۰۵۰,۵۰۰
۷	تهران	استقلال	۱	۶۳۲	۳۵۸,۶۶۱	۹,۵۲۹	۳,۴۱۷,۶۷۴,۰۰۰
۸	تهران	المپیا	۱	۷۰۰	۶۴,۷۸۴	۴,۲۲۰	۲۷۳,۳۶۲,۵۰۰
۹	تهران	المپیک	۱	۳۷۵	۳۳,۳۳۰	۶,۰۲۹	۲۰۰,۹۳۵,۰۰۰
۱۰	تهران	ایران	۳	۸۴۶	۶۰۰,۰۹۲	۹,۷۶۶	۵,۸۶۰,۶۲۵,۰۰۰
۱۱	تهران	بلوار	۱	۷۱۲	۹۷,۱۹۰	۶,۲۴۷	۶۰۷,۱۴۵,۰۰۰
۱۲	تهران	بهمن	۲	۱,۱۶۴	۲۶۶,۳۴۷	۸,۹۲۵	۲,۳۷۷,۰۹۰,۰۰۰
۱۳	تهران	پیام انقلاب	۱	۴۴۰	۲۹,۵۷۸	۴,۵۳۵	۱۳۴,۱۴۲,۰۰۰
۱۴	تهران	پیروزی	۱	۷۰۰	۱۴۹,۰۴۴	۶,۲۷۵	۹۳۵,۲۸۷,۵۰۰
۱۵	تهران	تابان	۱	۲۹۰	۱۷,۰۴۳	۴,۶۴۷	۷۹,۲۰۷,۰۰۰
۱۶	تهران	توسکا	۱	۹۶۰	۱۱,۶۳۱	۷,۰۰۰	۸۱,۴۱۷,۰۰۰
۱۷	تهران	تهران	۲	۸۴۷	۱۰۹,۵۷۱	۵,۲۷۱	۵۷۷,۵۹۴,۰۰۰
۱۸	تهران	جمهوری	۱	۸۹۳	۳۹,۹۰۵	۸,۳۹۵	۳۳۴,۹۹۰,۰۰۰
۱۹	تهران	جی	۳	۶۲۰	۱۳۳,۴۸۱	۵,۶۹۲	۷۵۹,۷۲۰,۵۰۰
۲۰	تهران	حافظ	۱	۸۴۰	۳۶,۷۷۳	۵,۵۴۱	۲۰۳,۷۴۳,۰۰۰
۲۱	تهران	رنگین کمان	۱	۸۰۰	۵,۸۴۳	۵,۰۰۰	۲۹,۲۱۵,۰۰۰
۲۲	تهران	رودکی	۱	۸۸۲	۳۳,۸۵۳	۵,۹۸۵	۲۰۲,۶۱۶,۰۰۰
۲۳	تهران	سپیده	۲	۸۳۳	۱۴۳,۶۹۳	۸,۶۳۵	۱,۲۴۰,۷۵۶,۰۰۰
۲۴	تهران	سروش	۱	۶۷۰	۱۷۰,۶۵۴	۹,۴۵۳	۱,۶۱۳,۱۹۰,۰۰۰
۲۵	تهران	سعدی	۱	۵۳۰	۲۲,۶۸۶	۵,۹۷۸	۱۳۵,۶۱۸,۰۰۰
۲۶	تهران	شاهد	۳	۹۲۰	۱۸۶,۱۲۴	۶,۰۲۲	۱,۱۲۰,۷۶۸,۰۰۰
۲۷	تهران	شهر قشنگ	۱	۹۰۰	۳۷,۱۴۷	۶,۰۳۷	۲۲۴,۲۳۸,۰۰۰
۲۸	تهران	شیرین	۱	۴۱۰	۳۳,۴۹۳	۴,۰۰۰	۱۳۳,۹۷۲,۰۰۰

جدول شماره ۳۴: سینماهای استان تهران سال ۱۳۸۴

ردیف	نام شهر	نام سینما	تعداد سالن	تعداد صندلی	تعداد تماشاگر	متوسط قیمت بلیت (به ریال)	میزان فروش (به ریال)
۲۹	تهران	صحرا	۱	۱۰۳۶	۱۰۹،۵۱۳	۹،۲۰۵	۱،۰۰۸،۱۱۸،۴۰۰
۳۰	تهران	عصرجدید	۳	۸۳۸	۴۹۴،۸۲۶	۹،۰۹۱	۴،۴۹۸،۳۶۰،۰۰۰
۳۱	تهران	فرخ	۱	۲۸۸	۶۴،۴۱۴	۴،۸۴۳	۳۱۱،۹۵۸،۰۰۰
۳۲	تهران	فرهنگ	۲	۶۵۴	۵۹۵،۳۱۹	۱۱،۵۴۴	۶،۸۷۲،۲۲۵،۸۰۰
۳۳	تهران	فلسطین	۳	۹۵۴	۳۲۶،۲۳۲	۹،۲۵۷	۳،۰۱۹،۸۴۲،۰۰۰
۳۴	تهران	قدس	۱	۶۶۹	۴۷۵،۴۵۸	۹،۴۷۵	۴،۵۰۴،۸۱۲،۰۰۰
۳۵	تهران	قیام	۱	۴۰۸	۷۹،۵۱۲	۹،۶۱۰	۷۶۴،۱۱۸،۰۰۰
۳۶	تهران	کارون	۱	۷۶۰	۱۱۲،۰۷۶	۴،۱۶۷	۴۶۷،۰۱۰،۰۰۰
۳۷	تهران	کانون	۱	۳۴۴	۷۸،۳۸۹	۶،۲۹۳	۴۹۳،۳۰۹،۶۰۰
۳۸	تهران	کریستال	۱	۴۱۸	۵،۶۵۰	۶،۰۰۰	۳۳،۹۰۰،۰۰۰
۳۹	تهران	گلریز	۲	۴۶۸	۱۷۰،۰۲۷	۶،۴۰۴	۱،۰۸۸،۷۸۴،۸۰۰
۴۰	تهران	ماندانا	۱	۷۶۰	۲۲۱،۰۹۸	۸،۶۰۷	۱،۹۰۲،۹۳۰،۰۰۰
۴۱	تهران	مترو	۱	۱۳۵	۳،۰۱۴	۴،۰۰۰	۱۲،۰۵۶،۰۰۰
۴۲	تهران	فردوسی	۱	۹۸۰	۵۱،۴۷۵	۶،۲۰۷	۳۱۹،۵۱۵،۰۰۰
۴۳	تهران	مرکزی	۵	۲،۰۹۹	۳۷۰،۵۵۳	۸،۵۴۴	۳،۱۶۵،۸۵۰،۰۰۰
۴۴	تهران	ملت	۱	۱،۰۲۵	۹۷،۳۲۴	۵،۹۸۵	۵۸۲،۴۹۵،۵۰۰
۴۵	تهران	میلاد	۱	۵۸۰	۱۴۲،۵۹۱	۴،۴۲۲	۶۳۰،۴۸۵،۰۰۰
۴۶	تهران	نادر	۱	۶۸۴	۳۰،۱۶۰	۵،۹۲۵	۱۷۸،۷۱۰،۰۰۰
۴۷	تهران	ناهید	۱	۶۳۸	۴۶،۱۰۶	۳،۹۷۴	۱۸۳،۲۴۳،۷۰۰
۴۸	تهران	ونوس	۱	۵۴۲	۴۴،۴۹۴	۵،۰۰۰	۲۲۲،۴۷۰،۰۰۰
۴۹	تهران	پارس	۲	۷۷۷	۲۱۱،۲۵۰	۸،۵۹۹	۱،۸۱۶،۴۵۰،۰۰۰
۵۰	تهران	جوان	۱	۲۳۵	۱۵۸،۷۳۲	۹،۶۴۷	۱،۵۳۱،۳۴۳،۰۰۰
۵۱	تهران	بهاران	۱	۵۳۰	۳۲،۲۶۰	۵،۶۷۲	۱۸۲،۹۸۰،۰۰۰
۵۲	تهران	پایتخت	۱	۵۷۰	۷۸،۶۸۴	۸،۸۵۰	۶۹۶،۳۳۳،۰۰۰
۵۳	ورامین	قدس	۱	۲۱۰	۴۵،۷۰۹	۴،۰۲۵	۱۸۳،۹۹۶،۰۰۰
۵۴	کرج	هجرت	۲	۸۴۵	۱۳۲،۹۹۰	۷،۲۱۸	۹۵۹،۹۲۰،۰۰۰
۵۵	کرج	ساویز	۳	۶۲۰	۳۵۷،۰۹۵	۱۰،۰۳۶	۳،۵۸۳،۶۶۰،۰۰۰
۵۶	اسلامشهر	فجر	۱	۵۰۰	۱۰۱،۳۴۰	۵،۰۰۰	۵۰۶،۷۰۰،۰۰۰

جدول شماره ۳۴: سینماهای استان تهران سال ۱۳۸۴

ردیف	نام شهر	نام سینما	تعداد سالن	تعداد صندلی	تعداد تماشاگر	متوسط قیمت بلیت (به ریال)	میزان فروش (به ریال)
۵۷	اندیشه	ساحل	۲	۵۶۰	۱۲۴,۴۶۸	۶,۰۰۰	۷۴۶,۸۰۸,۰۰۰
	جمع		۸۱	۳۹,۷۵۱	۸,۰۹۳,۴۰۲	-	۶۷,۲۵۷,۱۵۴,۸۰۰

۷. استان چهارمحال و بختیاری

استان چهارمحال و بختیاری با حدود ۷۹۴،۰۰۰ جمعیت دارای ۱ سینمای فعال و ظرفیت ۲۴۰ صندلی می باشد.

جدول شماره ۳۵: وضعیت فروش سینماهای استان چهارمحال و بختیاری سال ۱۳۸۴

تعداد سینما	تعداد سالن	تعداد صندلی	تعداد تماشاگر	متوسط قیمت بلیت (به ریال)	میزان فروش (به ریال)
۱	۱	۲۴۰	۱۹،۳۸۴	۵،۰۰۰	۹۶،۹۲۰،۰۰۰

جدول شماره ۳۶: عملکرد فروش فیلم در استان چهارمحال و بختیاری سال ۱۳۸۴

فیلم	تعداد فیلم	تعداد تماشاگر	متوسط قیمت بلیت (به ریال)	میزان فروش (به ریال)
ایرانی	۱۲	۱۹،۳۸۴	۵،۰۰۰	۹۶،۹۲۰،۰۰۰
خارجی	۰	۰	-	۰

جدول شماره ۳۷: پر فروشترین فیلم های اکران شده در استان چهارمحال و بختیاری سال ۱۳۸۴

نام فیلم	محصول	تعداد تماشاگر	متوسط قیمت بلیت (به ریال)	میزان فروش (به ریال)
شاخه گلی برای عروس	ایران	۵،۹۲۱	۵،۰۰۰	۲۹،۶۰۵،۰۰۰
خوابگاه دختران	ایران	۳،۴۱۰	۵،۰۰۰	۱۷،۰۵۰،۰۰۰
شارلاتان	ایران	۲،۳۵۵	۵،۰۰۰	۱۱،۷۷۵،۰۰۰

جدول شماره ۳۸: سینماهای استان چهارمحال و بختیاری سال ۱۳۸۴

ردیف	نام شهر	نام سینما	تعداد سالن	تعداد صندلی	تعداد تماشاگر	متوسط قیمت بلیت (به ریال)	میزان فروش (به ریال)
۱	شهرکرد	غدیر	۱	۲۴۰	۱۹،۳۸۴	۵،۰۰۰	۹۶،۹۲۰،۰۰۰
	جمع		۱	۲۴۰	۱۹،۳۸۴	-	۹۶،۹۲۰،۰۰۰

۸. استان خراسان شمالی

استان خراسان شمالی با حدود ۸۰۳،۳۱۱ جمعیت دارای ۱ سینمای فعال و ظرفیت ۵۵۰ صندلی می‌باشد.

جدول شماره ۳۹: وضعیت فروش سینماهای استان خراسان شمالی سال ۱۳۸۴

تعداد سینما	تعداد سالن	تعداد صندلی	تعداد تماشاگر	متوسط قیمت بلیت (به ریال)	میزان فروش (به ریال)
۱	۱	۵۵۰	۴۶،۶۹۰	۳۲۳۶	۱۵۱،۱۱۰،۰۰۰

جدول شماره ۴۰: عملکرد فروش فیلم در استان خراسان شمالی سال ۱۳۸۴

فیلم	تعداد فیلم	تعداد تماشاگر	متوسط قیمت بلیت (به ریال)	میزان فروش (به ریال)
ایرانی	۲۰	۴۶،۶۹۰	۳،۲۳۶	۱۵۱،۱۱۰،۰۰۰
خارجی	۰	۰	-	۰

جدول شماره ۴۱: پر فروشترین فیلم‌های اکران شده در استان خراسان شمالی سال ۱۳۸۴

نام فیلم	محصول	تعداد تماشاگر	متوسط قیمت بلیت (به ریال)	میزان فروش (به ریال)
آکواریوم	ایران	۸،۱۵۰	۴،۰۰۰	۳۲،۶۰۰،۰۰۰
شاخه گلی برای عروس	ایران	۵،۴۴۰	۳،۰۰۰	۱۶،۳۲۰،۰۰۰
خوابگاه دختران	ایران	۵،۱۰۰	۳،۰۰۰	۱۵،۳۰۰،۰۰۰

جدول شماره ۴۲: سینماهای استان خراسان شمالی سال ۱۳۸۴

ردیف	نام شهر	نام سینما	تعداد سالن	تعداد صندلی	تعداد تماشاگر	متوسط قیمت بلیت (به ریال)	میزان فروش (به ریال)
۱	بجنورد	قدس	۱	۵۵۰	۴۶,۶۹۰	۳,۲۳۶	۱۵۱,۱۱۰,۰۰۰
	جمع		۱	۵۵۰	۴۶,۶۹۰	-	۱۵۱,۱۱۰,۰۰۰

۹. استان خراسان رضوی

استان خراسان رضوی با حدود ۵,۵۰۹,۹۱۹ جمعیت دارای ۸ سینما و ۱۵ سالن فعال و ظرفیت ۶۶۹۴ صندلی می‌باشد.

جدول شماره ۴۳: وضعیت فروش سینماهای استان خراسان رضوی سال ۱۳۸۴

تعداد سینما	تعداد سالن	تعداد صندلی	تعداد تماشاگر	متوسط قیمت بلیت (به ریال)	میزان فروش (به ریال)
۸	۱۵	۶,۶۹۴	۹۷۷,۶۷۵	۵۲۰۱	۵,۰۸۵,۲۸۰,۵۷۰

جدول شماره ۴۴: عملکرد فروش فیلم در استان خراسان رضوی سال ۱۳۸۴

فیلم	تعداد فیلم	تعداد تماشاگر	متوسط قیمت بلیت (به ریال)	میزان فروش (به ریال)
ایرانی	۵۵	۹۷۷,۱۳۰	۵,۲۰۲	۵,۰۸۲,۷۹۵,۵۷۰
خارجی	۲	۵۴۵	۴,۵۶۰	۲,۴۸۵,۰۰۰

جدول شماره ۴۵: پر فروشترین فیلم‌های اکران شده در استان خراسان رضوی سال ۱۳۸۴

نام فیلم	محصول	تعداد تماشاگر	متوسط قیمت بلیت (به ریال)	میزان فروش (به ریال)
آکوارיום	ایران	۱۲۲,۳۸۷	۵,۲۹۲	۶۴۷,۷۲۸,۰۰۰
شارلاتان	ایران	۱۱۳,۴۰۵	۵,۴۷۵	۶۲۰,۹۲۵,۰۰۰
مجردها	ایران	۸۰,۳۸۶	۵,۲۰۴	۴۱۸,۳۰۷,۰۰۰

جدول شماره ۴۶: سینماهای استان خراسان رضوی سال ۱۳۸۴

ردیف	نام شهر	نام سینما	تعداد سالن	تعداد صندلی	تعداد تماشاگر	متوسط قیمت بلیت (به ریال)	میزان فروش (به ریال)
۱	مشهد	هوئیزه	۳	۱۰۶۸۵	۳۴۵۰۷۶۵	۵۰۳۱۰	۱۰۸۳۶۰۱۷۱۰۰۰۰
۲	مشهد	افریقا	۱	۱۰۵۰	۳۲۸۰۹۶۳	۵۰۳۰۴	۱۰۷۴۴۰۹۰۸۰۰۰۰
۳	مشهد	قدس	۲	۸۸۰	۵۷۰۵۸۰	۵۰۱۵۲	۲۹۶۰۶۵۵۰۰۰۰
۴	مشهد	سیمرغ	۵	۱۰۳۳۹	۱۴۲۰۱۸۸	۶۰۰۰	۸۵۳۰۱۲۸۰۰۰۰
۵	نیشابور	شهر فیروزه	۱	۶۲۰	۵۷۰۰۲۷	۴۰۰۰	۲۲۸۰۱۰۸۰۰۰۰
۶	سبزوار	بهمن	۱	۵۰۰	۳۴۰۱۲۰	۳۰۰۰	۱۰۲۰۳۶۰۰۰۰۰
۷	کاشمر	ایران	۱	۲۰۰	۵۰۹۳۴	۱۰۹۸۱	۱۱۰۷۵۴۰۵۷۰
۸	فردوس	قدس	۱	۴۲۰	۶۰۰۹۸	۲۰۰۰	۱۲۰۱۹۶۰۰۰۰
	جمع		۱۵	۶۰۶۹۴	۹۷۷۰۶۷۵	-	۵۰۰۸۵۰۲۸۰۰۵۷۰

۱۰. استان خراسان جنوبی

استان خراسان جنوبی با حدود ۶۱۸،۱۰۴ جمعیت دارای ۳ سینمای فعال و ظرفیت ۱۲۳۰ صندلی می‌باشد.

جدول شماره ۴۷: وضعیت فروش سینماهای استان خراسان جنوبی سال ۱۳۸۴

تعداد سینما	تعداد سالن	تعداد صندلی	تعداد تماشاگر	متوسط قیمت بلیت (به ریال)	میزان فروش (به ریال)
۳	۳	۱،۲۳۰	۳۲،۹۰۴	۳۰۰۰	۹۸،۷۱۲،۰۰۰

جدول شماره ۴۸: عملکرد فروش فیلم در استان خراسان جنوبی سال ۱۳۸۴

فیلم	تعداد فیلم	تعداد تماشاگر	متوسط قیمت بلیت (به ریال)	میزان فروش (به ریال)
ایرانی	۴۲	۳۱،۴۴۰	۳۰۰۰	۹۴،۳۲۰،۰۰۰
خارجی	۳	۱،۴۶۴	۳۰۰۰	۴،۳۹۲،۰۰۰

جدول شماره ۴۹: پر فروشترین فیلم‌های اکران شده در استان خراسان جنوبی سال ۱۳۸۴

نام فیلم	محصول	تعداد تماشاگر	متوسط قیمت بلیت (به ریال)	میزان فروش (به ریال)
آکواریوم	ایران	۳،۵۹۶	۳،۰۰۰	۱۰،۷۸۸،۰۰۰
خوابگاه دختران	ایران	۳،۲۰۶	۳،۰۰۰	۹،۶۱۸،۰۰۰
مجردها	ایران	۲،۷۲۵	۳،۰۰۰	۸،۱۷۵،۰۰۰

جدول شماره ۵۰: سینماهای استان خراسان جنوبی سال ۱۳۸۴

ردیف	نام شهر	نام سینما	تعداد سالن	تعداد صندلی	تعداد تماشاگر	متوسط قیمت بلیت (به ریال)	میزان فروش (به ریال)
۱	بیرجند	قدس	۱	۳۹۰	۱۵,۶۲۵	۳,۰۰۰	۴۶,۸۷۵,۰۰۰
۲	بیرجند	فردوسی	۱	۵۹۰	۱۴,۵۹۵	۳,۰۰۰	۴۳,۷۸۵,۰۰۰
۳	قائن	پارک	۱	۲۵۰	۲,۶۸۴	۳,۰۰۰	۸,۰۵۲,۰۰۰
	جمع		۳	۱,۲۳۰	۳۲,۹۰۴	-	۹۸,۷۱۲,۰۰۰

۱۱. استان خوزستان

استان خوزستان با حدود ۴,۵۰۷,۰۰۰ جمعیت دارای ۱۱ سینما و ۱۲ سالن فعال و ظرفیت ۶۳۱۹ صندلی می باشد.

جدول شماره ۵۱: وضعیت فروش سینماهای استان خوزستان سال ۱۳۸۴

تعداد سینما	تعداد سالن	تعداد صندلی	تعداد تماشاگر	متوسط قیمت بلیت (به ریال)	میزان فروش (به ریال)
۱۱	۱۲	۶,۳۱۹	۶۴۳,۵۷۰	۵۰۱۲	۳,۲۲۵,۳۸۸,۰۰۰

جدول شماره ۵۲: عملکرد فروش فیلم در استان خوزستان سال ۱۳۸۴

فیلم	تعداد فیلم	تعداد تماشاگر	متوسط قیمت بلیت (به ریال)	میزان فروش (به ریال)
ایرانی	۴۹	۶۴۳,۵۷۰	۵۰۱۲	۳,۲۲۵,۳۸۸,۰۰۰
خارجی	۰	۰	-	۰

جدول شماره ۵۳: پر فروشترین فیلم های اکران شده در استان خوزستان سال ۱۳۸۴

نام فیلم	محصول	تعداد تماشاگر	متوسط قیمت بلیت (به ریال)	میزان فروش (به ریال)
شارلاتان	ایران	۸۲,۷۲۵	۴,۸۱۱	۳۹۸,۰۱۹,۰۰۰
آکواریوم	ایران	۶۶,۵۷۹	۵,۲۸۹	۳۵۲,۱۴۹,۰۰۰
مجردها	ایران	۴۲,۸۵۸	۴,۷۷۴	۲۰۴,۵۹۸,۰۰۰

جدول شماره ۵۴: سینماهای استان خوزستان سال ۱۳۸۴

ردیف	نام شهر	نام سینما	تعداد سالن	تعداد صندلی	تعداد تماشاگر	متوسط قیمت بلیت (به ریال)	میزان فروش (به ریال)
۱	اهواز	آفریقا	۱	۹۰۰	۲۱۴,۳۶۰	۵,۰۰۰	۱,۰۷۱,۸۰۰,۰۰۰
۲	اهواز	ساحل	۱	۳۸۰	۱۳۳,۴۸۵	۶,۰۰۰	۸۰۰,۹۱۰,۰۰۰
۳	اهواز	فلسطین	۱	۷۲۰	۵۵,۳۵۰	۵,۰۰۰	۲۷۶,۷۵۰,۰۰۰
۴	اهواز	قدس	۱	۵۹۶	۸۴,۳۶۰	۵,۰۰۰	۴۲۱,۸۰۰,۰۰۰
۵	اهواز	هلال	۱	۵۹۷	۲۳,۴۸۹	۵,۰۰۰	۱۱۷,۴۴۵,۰۰۰
۶	بندر امام خمینی	ساحل	۱	۶۰۰	۲۱,۵۲۴	۳,۸۷۷	۸۳,۴۴۴,۰۰۰
۷	بندر ماهشهر	دریا	۱	۶۰۰	۲۶,۳۹۵	۳,۷۶۵	۹۹,۳۷۴,۰۰۰
۸	دزفول	بهمن	۱	۵۵۰	۱۲,۴۲۶	۳,۰۰۰	۳۷,۲۷۸,۰۰۰
۹	شوشتر	آبشار	۱	۲۰۰	۱۲,۱۲۷	۴,۳۹۵	۵۳,۲۹۸,۰۰۰
۱۰	اندیمشک	بهمن	۱	۷۴۰	۲۳,۰۷۳	۵,۰۰۰	۱۱۵,۳۶۵,۰۰۰
۱۱	خرمشهر	نخل	۲	۴۳۶	۳۶,۹۸۱	۴,۰۰۰	۱۴۷,۹۲۴,۰۰۰
	جمع		۱۲	۶,۳۱۹	۶۴۳,۵۷۰	-	۳,۲۲۵,۳۸۸,۰۰۰

۱۲. استان زنجان

استان زنجان با حدود ۹۳۷،۰۰۰ جمعیت دارای ۴ سینمای فعال و ظرفیت ۱۴۳۶ صندلی می باشد.

جدول شماره ۵۵: وضعیت فروش سینماهای استان زنجان سال ۱۳۸۴

تعداد سینما	تعداد سالن	تعداد صندلی	تعداد تماشاگر	متوسط قیمت بلیت (به ریال)	میزان فروش (به ریال)
۴	۴	۱،۴۳۶	۹۰،۷۷۴	۴۹۷۵	۴۵۱،۵۷۰،۰۰۰

جدول شماره ۵۶: عملکرد فروش فیلم در استان زنجان سال ۱۳۸۴

فیلم	تعداد فیلم	تعداد تماشاگر	متوسط قیمت بلیت (به ریال)	میزان فروش (به ریال)
ایرانی	۳۵	۹۰،۲۳۴	۴،۹۷۵	۴۴۸،۸۷۰،۰۰۰
خارجی	۲	۵۴۰	۵،۰۰۰	۲،۷۰۰،۰۰۰

جدول شماره ۵۷: پر فروشترین فیلم های اکران شده در استان زنجان سال ۱۳۸۴

نام فیلم	محصول	تعداد تماشاگر	متوسط قیمت بلیت (به ریال)	میزان فروش (به ریال)
شارلاتان	ایران	۸،۸۴۹	۵،۰۰۰	۴۴،۲۴۵،۰۰۰
آکواریوم	ایران	۶،۳۴۰	۵،۰۰۰	۳۱،۷۰۰،۰۰۰
عروس فراری	ایران	۵،۵۰۷	۵،۰۰۰	۲۷،۵۳۵،۰۰۰

جدول شماره ۵۸: سینماهای استان زنجان سال ۱۳۸۴

ردیف	نام شهر	نام سینما	تعداد سالن	تعداد صندلی	تعداد تماشاگر	متوسط قیمت بلیت (به ریال)	میزان فروش (به ریال)
۱	زنجان	قدس	۱	۶۵۰	۵۲،۸۸۰	۴،۹۸۳	۲۶۳،۵۰۰،۰۰۰
۲	زنجان	استقلال	۱	۳۵۰	۱۷،۰۴۰	۴،۹۱۸	۸۳،۸۰۰،۰۰۰
۳	زنجان	یاسمن	۱	۸۶	۱۹،۵۵۰	۵،۰۰۰	۹۷،۷۵۰،۰۰۰
۴	ابهر	استقلال	۱	۳۵۰	۱،۳۰۴	۵،۰۰۰	۶،۵۲۰،۰۰۰
	جمع		۴	۱،۴۳۶	۹۰،۷۷۴	-	۴۵۱،۵۷۰،۰۰۰

۱۳. استان سمنان

استان سمنان با حدود ۵۶۴،۰۰۰ جمعیت دارای ۳ سینمای فعال و ظرفیت ۱۵۵۰ صندلی می باشد.

جدول شماره ۵۹: وضعیت فروش سینماهای استان سمنان سال ۱۳۸۴

تعداد سینما	تعداد سالن	تعداد صندلی	تعداد تماشاگر	متوسط قیمت بلیت (به ریال)	میزان فروش (به ریال)
۳	۳	۱،۵۵۰	۳۱،۳۵۰	۴،۲۷۴	۱۳۳،۹۹۱،۰۰۰

جدول شماره ۶۰: عملکرد فروش فیلم در استان سمنان سال ۱۳۸۴

فیلم	تعداد فیلم	تعداد تماشاگر	متوسط قیمت بلیت (به ریال)	میزان فروش (به ریال)
ایرانی	۲۴	۳۱،۳۵۰	۴،۲۷۴	۱۳۳،۹۹۱،۰۰۰
خارجی	۰	۰	-	۰

جدول شماره ۶۱: پر فروشترین فیلم های اکران شده در استان سمنان سال ۱۳۸۴

نام فیلم	محصول	تعداد تماشاگر	متوسط قیمت بلیت (به ریال)	میزان فروش (به ریال)
خوابگاه دختران	ایران	۴،۹۳۴	۴،۲۷۵	۲۱،۰۹۳،۰۰۰
شارلاتان	ایران	۲،۷۲۶	۴،۲۲۲	۱۱،۵۱۰،۰۰۰
آکوارיום	ایران	۲،۲۳۲	۴،۰۰۰	۸،۹۲۸،۰۰۰

جدول شماره ۶۲: سینماهای استان سمنان سال ۱۳۸۴

ردیف	نام شهر	نام سینما	تعداد سالن	تعداد صندلی	تعداد تماشاگر	متوسط قیمت بلیت (به ریال)	میزان فروش (به ریال)
۱	شاهرود	پیام	۱	۴۰۰	۱۷,۲۷۶	۴,۰۰۰	۶۹,۱۰۴,۰۰۰
۲	سمنان	فرهنگ	۱	۴۰۰	۸,۵۹۱	۵,۰۰۰	۴۲,۹۵۵,۰۰۰
۳	گرمسار	ابریشم - هودج	۱	۷۵۰	۵,۴۸۳	۴,۰۰۰	۲۱,۹۳۲,۰۰۰
	جمع		۳	۱,۵۵۰	۳۱,۳۵۰	-	۱۳۳,۹۹۱,۰۰۰

۱۴. استان سیستان و بلوچستان

استان سیستان و بلوچستان با حدود ۲,۸۰۶,۰۰۰ جمعیت دارای ۲ سینمای فعال و ظرفیت ۱۱۴۰ صندلی می باشد.

جدول شماره ۶۳: وضعیت فروش سینماهای استان سیستان و بلوچستان سال ۱۳۸۴

تعداد سینما	تعداد سالن	تعداد صندلی	تعداد تماشاگر	متوسط قیمت بلیت (به ریال)	میزان فروش (به ریال)
۲	۲	۱,۱۴۰	۷,۶۴۵	۴۴۴۶	۳۳,۹۸۷,۰۰۰

جدول شماره ۶۴: عملکرد فروش فیلم در استان سیستان و بلوچستان سال ۱۳۸۴

فیلم	تعداد فیلم	تعداد تماشاگر	متوسط قیمت بلیت (به ریال)	میزان فروش (به ریال)
ایرانی	۱۶	۶,۷۹۹	۴,۴۱۸	۳۰,۰۳۷,۰۰۰
خارجی	۳	۸۴۶	۴,۶۶۹	۳,۹۵۰,۰۰۰

جدول شماره ۶۵: پر فروشترین فیلم های اکران شده در استان سیستان و بلوچستان سال ۱۳۸۴

نام فیلم	محصول	تعداد تماشاگر	متوسط قیمت بلیت (به ریال)	میزان فروش (به ریال)
خوابگاه دختران	ایران	۱,۶۹۸	۴,۰۵۱	۶,۸۷۸,۰۰۰
بله برون	ایران	۱,۰۴۶	۴,۰۵۰	۴,۲۳۶,۰۰۰
خط آتش	ایران	۶۳۷	۵,۰۰۰	۳,۱۸۵,۰۰۰

جدول شماره ۶۶: سینماهای استان سیستان و بلوچستان سال ۱۳۸۴

ردیف	نام شهر	نام سینما	تعداد سالن	تعداد صندلی	تعداد تماشاگر	متوسط قیمت بلیت (به ریال)	میزان فروش (به ریال)
۱	زاهدان	فرهنگ	۱	۶۷۰	۵,۵۲۶	۵,۰۰۰	۲۷,۶۳۰,۰۰۰
۲	زابل	فرهنگ	۱	۴۷۰	۲,۱۱۹	۳,۰۰۰	۶,۳۵۷,۰۰۰
	جمع		۲	۱,۱۴۰	۷,۶۴۵	-	۳۳,۹۸۷,۰۰۰

۱۵. استان فارس

استان فارس با حدود ۴،۱۳۵،۰۰۰ جمعیت دارای ۱۲ سینمای فعال و ظرفیت ۸۷۴۷ صندلی می باشد.

جدول شماره ۶۷: وضعیت فروش سینماهای استان فارس سال ۱۳۸۴

تعداد سینما	تعداد سالن	تعداد صندلی	تعداد تماشاگر	متوسط قیمت بلیت (به ریال)	میزان فروش (به ریال)
۱۲	۱۲	۸،۷۴۷	۱،۱۲۴،۹۴۱	۵۷۹۷	۶،۵۲۱،۷۵۸،۴۰۰

جدول شماره ۶۸: عملکرد فروش فیلم در استان فارس سال ۱۳۸۴

فیلم	تعداد فیلم	تعداد تماشاگر	متوسط قیمت بلیت (به ریال)	میزان فروش (به ریال)
ایرانی	۱۰۳	۱،۱۱۸،۸۰۰	۵،۸۰۱	۶،۴۹۰،۶۸۰،۴۰۰
خارجی	۹	۶،۱۴۱	۵،۰۶۱	۳۱،۰۷۸،۰۰۰

جدول شماره ۶۹: پر فروشترین فیلم های اکران شده در استان فارس سال ۱۳۸۴

نام فیلم	محصول	تعداد تماشاگر	متوسط قیمت بلیت (به ریال)	میزان فروش (به ریال)
شارلاتان	ایران	۱۵۲،۲۹۴	۶،۲۴۶	۹۵۱،۲۶۴،۰۰۰
آکواریوم	ایران	۱۰۲،۹۶۰	۵،۳۴۹	۵۵۰،۷۴۳،۴۰۰
شاخه گلی برای عروس	ایران	۹۳،۸۴۴	۵،۵۳۴	۵۱۹،۳۶۱،۰۰۰

جدول شماره ۷۰: سینماهای استان فارس سال ۱۳۸۴

ردیف	نام شهر	نام سینما	تعداد سالن	تعداد صندلی	تعداد تماشاگر	متوسط قیمت بلیت (به ریال)	میزان فروش (به ریال)
۱	شیراز	پیام	۱	۵۰۰	۱۱۴،۷۵۰	۵،۶۰۷	۶۴۳،۳۸۰،۰۰۰
۲	شیراز	قیام	۱	۱،۰۷۴	۷۱،۶۲۸	۵،۶۳۶	۴۰۳،۶۶۸،۰۰۰
۳	شیراز	ایران	۱	۹۴۰	۱۶۸،۵۴۶	۵،۸۵۶	۹۸۶،۹۴۶،۰۰۰
۴	شیراز	بهمن	۱	۷۰۰	۵۰،۶۱۰	۴،۵۸۵	۲۳۲،۰۶۸،۰۰۰
۵	شیراز	فلسطین	۱	۵۷۵	۱۰۹،۴۹۶	۵،۸۸۵	۶۴۴،۴۱۷،۰۰۰
۶	شیراز	سعدی	۱	۹۴۴	۲۷۷،۸۷۶	۶،۵۸۲	۱،۸۲۸،۹۰۵،۴۰۰
۷	شیراز	حافظ	۱	۷۷۴	۲۴،۱۳۷	۴،۸۴۳	۱۱۶،۸۹۲،۰۰۰
۸	شیراز	آسیا	۱	۷۶۰	۲۳۱،۸۷۰	۶،۰۸۴	۱،۴۱۰،۷۰۰،۰۰۰
۹	مرودشت	ابوذر	۱	۷۸۰	۱۶،۷۹۸	۳،۰۰۰	۵۰،۳۹۴،۰۰۰
۱۰	جهرم	شهید مصلی نژاد	۱	۸۰۰	۳۳،۵۳۲	۳،۰۳۰	۱۰۱،۵۹۶،۰۰۰
۱۱	کازرون	پیام	۱	۵۰۰	۲۰،۰۴۳	۴،۰۰۰	۸۰،۱۷۲،۰۰۰
۱۲	آباده	قدس	۱	۴۰۰	۵،۶۵۵	۴،۰۰۰	۲۲،۶۲۰،۰۰۰
	جمع		۱۲	۸،۷۴۷	۱،۱۲۴،۹۴۱	-	۶،۵۲۱،۷۵۸،۴۰۰

۱۶. استان قزوین

استان قزوین با حدود ۱,۰۶۶,۰۰۰ جمعیت دارای ۲ سینمای فعال و ظرفیت ۱۰۰۰ صندلی می باشد.

جدول شماره ۷۱: وضعیت فروش سینماهای استان قزوین سال ۱۳۸۴

تعداد سینما	تعداد سالن	تعداد صندلی	تعداد تماشاگر	متوسط قیمت بلیت (به ریال)	میزان فروش (به ریال)
۲	۲	۱,۰۰۰	۱۵۶,۸۳۰	۵,۰۰۰	۷۸۴,۱۵۰,۰۰۰

جدول شماره ۷۲: عملکرد فروش فیلم در استان قزوین سال ۱۳۸۴

فیلم	تعداد فیلم	تعداد تماشاگر	متوسط قیمت بلیت (به ریال)	میزان فروش (به ریال)
ایرانی	۳۰	۱۵۶,۸۳۰	۵,۰۰۰	۷۸۴,۱۵۰,۰۰۰
خارجی	۰	۰	-	۰

جدول شماره ۷۳: پر فروشترین فیلم های اکران شده در استان قزوین سال ۱۳۸۴

نام فیلم	محصول	تعداد تماشاگر	متوسط قیمت بلیت (به ریال)	میزان فروش (به ریال)
آکواریوم	ایران	۲۰,۱۸۰	۵,۰۰۰	۱۰۰,۹۰۰,۰۰۰
شارلاتان	ایران	۱۷,۱۵۰	۵,۰۰۰	۸۵,۷۵۰,۰۰۰
مکس	ایران	۱۴,۳۲۰	۵,۰۰۰	۷۱,۶۰۰,۰۰۰

جدول شماره ۷۴: سینماهای استان قزوین سال ۱۳۸۴

ردیف	نام شهر	نام سینما	تعداد سالن	تعداد صندلی	تعداد تماشاگر	متوسط قیمت بلیت (به ریال)	میزان فروش (به ریال)
۱	قزوین	ملت	۱	۶۵۰	۷۷,۱۹۰	۵,۰۰۰	۳۸۵,۹۵۰,۰۰۰
۲	قزوین	ارشاد	۱	۳۵۰	۷۹,۶۴۰	۵,۰۰۰	۳۹۸,۲۰۰,۰۰۰
	جمع		۲	۱,۰۰۰	۱۵۶,۸۳۰	-	۷۸۴,۱۵۰,۰۰۰

۱۷. استان قم

استان قم با حدود ۹۷۱،۰۰۰ جمعیت دارای ۲ سینمای فعال و ظرفیت ۱۰۳۸ صندلی می‌باشد.

جدول شماره ۷۵: وضعیت فروش سینماهای استان قم سال ۱۳۸۴

تعداد سینما	تعداد سالن	تعداد صندلی	تعداد تماشاگر	متوسط قیمت بلیت (به ریال)	میزان فروش (به ریال)
۲	۲	۱۰۳۸	۷۱،۲۵۶	۴۹۸۸	۳۵۵،۳۹۲،۰۰۰

جدول شماره ۷۶: عملکرد فروش فیلم در استان قم سال ۱۳۸۴

فیلم	تعداد فیلم	تعداد تماشاگر	متوسط قیمت بلیت (به ریال)	میزان فروش (به ریال)
ایرانی	۱۸	۷۱،۲۵۶	۴۹۸۸	۳۵۵،۳۹۲،۰۰۰
خارجی	۰	۰	-	۰

جدول شماره ۷۷: پر فروشترین فیلم‌های اکران شده در استان قم سال ۱۳۸۴

نام فیلم	محصول	تعداد تماشاگر	متوسط قیمت بلیت (به ریال)	میزان فروش (به ریال)
آکواریوم	ایران	۱۱،۶۰۲	۵،۰۰۰	۵۸،۰۱۰،۰۰۰
شارلاتان	ایران	۱۱،۴۳۱	۵،۰۰۰	۵۷،۱۵۵،۰۰۰
شاخه گلی برای عروس	ایران	۱۰،۱۷۷	۴،۹۷۵	۵۰،۶۳۳،۰۰۰

جدول شماره ۷۸: سینماهای استان قم سال ۱۳۸۴

ردیف	نام شهر	نام سینما	تعداد سالن	تعداد صندلی	تعداد تماشاگر	متوسط قیمت بلیت (به ریال)	میزان فروش (به ریال)
۱	قم	تربیت	۱	۶۰۰	۶۸,۶۴۴	۵,۰۰۰	۳۴۳,۲۲۰,۰۰۰
۲	قم	نور	۱	۴۳۸	۲,۶۱۲	۴,۶۶۰	۱۲,۱۷۲,۰۰۰
	جمع		۲	۱,۰۳۸	۷۱,۲۵۶	-	۳۵۵,۳۹۲,۰۰۰

۱۸. استان کردستان

استان کردستان با حدود ۱،۴۹۲،۰۰۰ جمعیت دارای ۲ سینما و ۳ سالن فعال و ظرفیت ۱۰۷۵۰ صندلی می‌باشد.

جدول شماره ۷۹: وضعیت فروش سینماهای استان کردستان سال ۱۳۸۴

تعداد سینما	تعداد سالن	تعداد صندلی	تعداد تماشاگر	متوسط قیمت بلیت (به ریال)	میزان فروش (به ریال)
۲	۳	۱،۷۵۰	۸۷،۸۰۰	۵،۰۰۰	۴۳۹،۰۰۰،۰۰۰

جدول شماره ۸۰: عملکرد فروش فیلم در استان کردستان سال ۱۳۸۴

فیلم	تعداد فیلم	تعداد تماشاگر	متوسط قیمت بلیت (به ریال)	میزان فروش (به ریال)
ایرانی	۳۱	۸۷،۸۰۰	۵،۰۰۰	۴۳۹،۰۰۰،۰۰۰
خارجی	۰	۰	-	۰

جدول شماره ۸۱: پر فروشترین فیلم‌های اکران شده در استان کردستان سال ۱۳۸۴

نام فیلم	محصول	تعداد تماشاگر	متوسط قیمت بلیت (به ریال)	میزان فروش (به ریال)
شارلاتان	ایران	۹،۶۱۰	۵،۰۰۰	۴۸،۰۵۰،۰۰۰
عروس فراری	ایران	۷،۱۷۹	۵،۰۰۰	۳۵،۸۹۵،۰۰۰
مجردها	ایران	۶،۰۵۳	۵،۰۰۰	۳۰،۲۶۵،۰۰۰

جدول شماره ۸۲: سینماهای استان کردستان سال ۱۳۸۴

ردیف	نام شهر	نام سینما	تعداد سالن	تعداد صندلی	تعداد تماشاگر	متوسط قیمت بلیت (به ریال)	میزان فروش (به ریال)
۱	سنندج	بهمن	۲	۱۰۵۰	۶۸,۰۸۱	۵,۰۰۰	۳۴۰,۴۰۵,۰۰۰
۲	سنندج	شیدا	۱	۷۰۰	۱۹,۷۱۹	۵,۰۰۰	۹۸,۵۹۵,۰۰۰
	جمع		۳	۱,۷۵۰	۸۷,۸۰۰	—	۴۳۹,۰۰۰,۰۰۰

۱۹. استان کرمان

استان کرمان با حدود ۲،۲۱۵،۰۰۰ جمعیت دارای ۵ سینمای فعال و ظرفیت ۳۲۱۳ صندلی می باشد.

جدول شماره ۸۳: وضعیت فروش سینماهای استان کرمان سال ۱۳۸۴

تعداد سینما	تعداد سالن	تعداد صندلی	تعداد تماشاگر	متوسط قیمت بلیت (به ریال)	میزان فروش (به ریال)
۵	۵	۳،۲۱۳	۲۶۷،۸۴۵	۵۱۱۷	۱،۳۷۰،۶۵۹،۲۰۰

جدول شماره ۸۴: عملکرد فروش فیلم در استان کرمان سال ۱۳۸۴

فیلم	تعداد فیلم	تعداد تماشاگر	متوسط قیمت بلیت (به ریال)	میزان فروش (به ریال)
ایرانی	۶۲	۲۶۷،۳۶۲	۵۱۱۸	۱،۳۶۸،۲۴۴،۲۰۰
خارجی	۶	۴۸۳	۵۰۰۰	۲،۴۱۵،۰۰۰

جدول شماره ۸۵: پر فروشترین فیلم های اکران شده در استان کرمان سال ۱۳۸۴

نام فیلم	محصول	تعداد تماشاگر	متوسط قیمت بلیت (به ریال)	میزان فروش (به ریال)
شارلاتان	ایران	۳۴،۰۸۳	۴،۹۶۰	۱۶۹،۰۵۲،۰۰۰
مکس	ایران	۲۷،۲۴۰	۵،۰۰۰	۱۳۶،۲۰۰،۰۰۰
آکواریوم	ایران	۲۷،۰۵۰	۵،۰۰۰	۱۳۵،۲۵۰،۰۰۰

جدول شماره ۸۶ : سینماهای استان کرمان سال ۱۳۸۴

ردیف	نام شهر	نام سینما	تعداد سالن	تعداد صندلی	تعداد تماشاگر	متوسط قیمت بلیت (به ریال)	میزان فروش (به ریال)
۱	کرمان	آسیا	۱	۶۱۲	۹۲،۳۹۰	۵،۰۰۰	۴۶۱،۹۵۰،۰۰۰
۲	کرمان	شهر تماشا	۱	۷۸۵	۳۹،۹۶۴	۵،۸۴۴	۲۳۳،۵۶۳،۲۰۰
۳	کرمان	مهتاب	۱	۷۳۶	۱۲۸،۰۷۰	۵،۰۰۰	۶۴۰،۳۵۰،۰۰۰
۴	کرمان	درخشان	۱	۶۰۰	۴،۳۹۳	۵،۰۰۰	۲۱،۹۶۵،۰۰۰
۵	سیرجان	قدس	۱	۴۸۰	۳،۰۲۸	۴،۲۳۷	۱۲،۸۳۱،۰۰۰
	جمع		۵	۳،۲۱۳	۲۶۷،۸۴۵	-	۱،۳۷۰،۶۵۹،۲۰۰

۲۰. استان کرمانشاه

استان کرمانشاه با حدود ۱،۹۶۲،۰۰۰ جمعیت دارای ۴ سینمای فعال و ظرفیت ۳۱۸۰ صندلی می باشد.

جدول شماره ۸۷: وضعیت فروش سینماهای استان کرمانشاه سال ۱۳۸۴

تعداد سینما	تعداد سالن	تعداد صندلی	تعداد تماشاگر	متوسط قیمت بلیت (به ریال)	میزان فروش (به ریال)
۴	۴	۳،۱۸۰	۱۱۳،۳۳۷	۵۰۲۷	۵۶۹،۷۸۱،۰۰۰

جدول شماره ۸۸: عملکرد فروش فیلم در استان کرمانشاه سال ۱۳۸۴

فیلم	تعداد فیلم	تعداد تماشاگر	متوسط قیمت بلیت (به ریال)	میزان فروش (به ریال)
ایرانی	۳۰	۱۱۰،۲۴۱	۵۰۰۰	۵۵۱،۲۰۵،۰۰۰
خارجی	۱	۳،۰۹۶	۶۰۰۰	۱۸،۵۷۶،۰۰۰

جدول شماره ۸۹: پر فروشترین فیلمهای اکران شده در استان کرمانشاه سال ۱۳۸۴

نام فیلم	محصول	تعداد تماشاگر	متوسط قیمت بلیت (به ریال)	میزان فروش (به ریال)
مجردها	ایران	۱۲،۱۲۳	۵،۰۰۰	۶۰،۶۱۵،۰۰۰
شارلاتان	ایران	۱۱،۱۸۴	۵،۰۰۰	۵۵،۹۲۰،۰۰۰
آکواریوم	ایران	۷،۳۵۰	۵،۰۰۰	۳۶،۷۵۰،۰۰۰

جدول شماره ۹۰: سینماهای استان کرمانشاه سال ۱۳۸۴

ردیف	نام شهر	نام سینما	تعداد سالن	تعداد صندلی	تعداد تماشاگر	متوسط قیمت بلیت (به ریال)	میزان فروش (به ریال)
۱	کرمانشاه	آزادی	۱	۷۸۰	۴۶،۱۰۹	۵،۰۰۰	۲۳۰،۵۴۵،۰۰۰
۲	کرمانشاه	پیروزی	۱	۸۳۰	۴۰،۰۶۶	۵،۰۰۰	۲۰۰،۳۳۰،۰۰۰
۳	کرمانشاه	استقلال	۱	۱،۰۲۰	۳،۶۹۲	۵،۰۰۰	۱۸،۴۶۰،۰۰۰
۴	کرمانشاه	فرهنگ	۱	۵۵۰	۲۳،۴۷۰	۵،۱۳۲	۱۲۰،۴۴۶،۰۰۰
	جمع		۴	۳،۱۸۰	۱۱۳،۳۳۷	-	۵۶۹،۷۸۱،۰۰۰

۲۱. استان کهگیلویه و بویراحمد

استان کهگیلویه و بویراحمد با حدود ۶۲۸،۰۰۰ جمعیت دارای ۱ سینمای فعال و ظرفیت ۳۰۰ صندلی می‌باشد.

جدول شماره ۹۱: وضعیت فروش سینماهای استان کهگیلویه و بویراحمد سال ۱۳۸۴

تعداد سینما	تعداد سالن	تعداد صندلی	تعداد تماشاگر	متوسط قیمت بلیت (به ریال)	میزان فروش (به ریال)
۱	۱	۳۰۰	۱،۴۵۰	۴۰۰۰	۵،۸۰۰،۰۰۰

جدول شماره ۹۲: عملکرد فروش فیلم در استان کهگیلویه و بویراحمد سال ۱۳۸۴

فیلم	تعداد فیلم	تعداد تماشاگر	متوسط قیمت بلیت (به ریال)	میزان فروش (به ریال)
ایرانی	۴	۱،۴۵۰	۴۰۰۰	۵،۸۰۰،۰۰۰
خارجی	۰	۰	-	۰

جدول شماره ۹۳: پر فروشترین فیلم‌های اکران شده در استان کهگیلویه و بویراحمد سال ۱۳۸۴

نام فیلم	محصول	تعداد تماشاگر	متوسط قیمت بلیت (به ریال)	میزان فروش (به ریال)
عروس فراری	ایران	۴۹۲	۴،۰۰۰	۱،۹۶۸،۰۰۰
نوک برج	ایران	۳۹۲	۴،۰۰۰	۱،۵۶۸،۰۰۰
اسپاگتی در هشت دقیقه	ایران	۲۹۲	۴،۰۰۰	۱،۱۶۸،۰۰۰

جدول شماره ۹۴: سینماهای استان کهگیلویه و بویراحمد سال ۱۳۸۴

ردیف	نام شهر	نام سینما	تعداد سالن	تعداد صندلی	تعداد تماشاگر	متوسط قیمت بلیت (به ریال)	میزان فروش (به ریال)
۱	ياسوج	دنا	۱	۳۰۰	۱۰۴۵۰	۴,۰۰۰	۵,۸۰۰,۰۰۰
	جمع		۱	۳۰۰	۱۰۴۵۰	-	۵,۸۰۰,۰۰۰

۲۲. استان گلستان

استان گلستان با حدود ۱،۵۵۵،۰۰۰ جمعیت دارای ۵ سینمای فعال و ظرفیت ۳۲۱۲ صندلی می باشد.

جدول شماره ۹۵: وضعیت فروش سینماهای استان گلستان سال ۱۳۸۴

تعداد سینما	تعداد سالن	تعداد صندلی	تعداد تماشاگر	متوسط قیمت بلیت (به ریال)	میزان فروش (به ریال)
۵	۵	۳،۲۱۲	۱۲۸،۶۲۶	۳۶۸۹	۴۷۴،۵۳۱،۰۰۰

جدول شماره ۹۶: عملکرد فروش فیلم در استان گلستان سال ۱۳۸۴

فیلم	تعداد فیلم	تعداد تماشاگر	متوسط قیمت بلیت (به ریال)	میزان فروش (به ریال)
ایرانی	۳۸	۱۲۸،۰۰۷	۳۶۹۰	۴۷۲،۳۶۲،۰۰۰
خارجی	۲	۶۱۹	۳۵۰۴	۲،۱۶۹،۰۰۰

جدول شماره ۹۷: پر فروشترین فیلم های اکران شده در استان گلستان سال ۱۳۸۴

نام فیلم	محصول	تعداد تماشاگر	متوسط قیمت بلیت (به ریال)	میزان فروش (به ریال)
شارلاتان	ایران	۱۲،۲۶۰	۴،۲۴۴	۵۲،۰۳۶،۰۰۰
شاخه گلی برای عروس	ایران	۸،۳۴۶	۴،۱۵۱	۳۴،۶۴۶،۰۰۰
مجردها	ایران	۸،۰۱۱	۴،۰۱۴	۳۲،۱۵۸،۰۰۰

جدول شماره ۹۸: سینماهای استان گلستان سال ۱۳۸۴

ردیف	نام شهر	نام سینما	تعداد سالن	تعداد صندلی	تعداد تماشاگر	متوسط قیمت بلیت (به ریال)	میزان فروش (به ریال)
۱	آزاد شهر	بهمن	۱	۴۴۸	۲,۹۲۱	۲,۵۰۰	۷,۳۰۲,۵۰۰
۲	گرگان	رسالت	۱	۸۰۹	۵۰,۳۱۵	۴,۶۱۴	۲۳۲,۱۵۵,۰۰۰
۳	گرگان	قدس	۱	۶۴۳	۲۳,۴۰۴	۳,۷۳۵	۸۷,۴۲۴,۰۰۰
۴	گنبدکاووس	هجرت	۱	۶۷۵	۳۶,۴۲۷	۲,۸۳۴	۱۰۳,۲۱۹,۵۰۰
۵	گنبدکاووس	قدس	۱	۶۳۷	۱۵,۵۵۹	۲,۸۵۶	۴۴,۴۳۰,۰۰۰
	جمع		۵	۳,۲۱۲	۱۲۸,۶۲۶	-	۴۷۴,۵۳۱,۰۰۰

۲۳. استان گیلان

استان گیلان با حدود ۲,۳۱۰,۰۰۰ جمعیت دارای ۱۲ سینمای فعال و ظرفیت ۷۹۳۵ صندلی می باشد.

جدول شماره ۹۹: وضعیت فروش سینماهای استان گیلان سال ۱۳۸۴

تعداد سینما	تعداد سالن	تعداد صندلی	تعداد تماشاگر	متوسط قیمت بلیت (به ریال)	میزان فروش (به ریال)
۱۲	۱۲	۷,۹۳۵	۵۶۶,۹۰۵	۵۸۱۹	۳,۲۹۸,۶۰۱,۲۰۰

جدول شماره ۱۰۰: عملکرد فروش فیلم در استان گیلان سال ۱۳۸۴

فیلم	تعداد فیلم	تعداد تماشاگر	متوسط قیمت بلیت (به ریال)	میزان فروش (به ریال)
ایرانی	۱۰۹	۵۶۴,۵۲۱	۵۸۲۵	۳,۲۸۸,۲۴۵,۲۰۰
خارجی	۷	۲,۳۸۴	۴۳۴۴	۱۰,۳۵۶,۰۰۰

جدول شماره ۱۰۱: پر فروشترین فیلم های اکران شده در استان گیلان سال ۱۳۸۴

نام فیلم	محصول	تعداد تماشاگر	متوسط قیمت بلیت (به ریال)	میزان فروش (به ریال)
مکس	ایران	۴۴,۳۹۹	۶,۷۳۲	۲۹۸,۹۱۶,۰۰۰
آکواریوم	ایران	۴۴,۰۵۱	۶,۶۴۲	۲۹۲,۵۷۶,۰۰۰
شارلاتان	ایران	۴۵,۸۳۱	۵,۷۴۷	۲۶۳,۴۱۳,۰۰۰

جدول شماره ۱۰۲: سینماهای استان گیلان سال ۱۳۸۴

ردیف	نام شهر	نام سینما	تعداد سالن	تعداد صندلی	تعداد تماشاگر	متوسط قیمت بلیت (به ریال)	میزان فروش (به ریال)
۱	رشت	میرزا کوچک خان	۱	۷۵۰	۱۷۶.۹۳۴	۶.۵۹۹	۱.۱۶۷.۵۳۱.۰۰۰
۲	رشت	آبشار	۱	۳۸۶	۱۴.۳۱۱	۳.۷۳۴	۵۳.۴۳۶.۰۰۰
۳	رشت	انقلاب	۱	۹۰۹	۱۱۵.۹۲۹	۵.۴۵۰	۶۳۱.۸۱۵.۰۰۰
۴	رشت	سپیدرود	۱	۸۰۰	۸۴.۸۸۸	۵.۶۳۸	۴۷۸.۶۰۲.۰۰۰
۵	رشت	بهمن ۲۲	۱	۹۰۰	۷۴.۷۵۹	۶.۵۹۸	۴۹۳.۲۶۶.۰۰۰
۶	لاهیجان	بعثت	۱	۷۸۰	۱۱.۲۵۴	۴.۰۰۰	۴۵.۰۱۶.۰۰۰
۷	بندرانزلی	قدس (هلال احمر)	۱	۶۰۰	۱۳.۸۹۲	۴.۴۳۹	۶۱.۶۶۶.۰۰۰
۸	بندر انزلی	گلسرخ	۱	۸۵۰	۴۱.۴۵۸	۶.۰۰۰	۲۴۸.۷۴۸.۰۰۰
۹	رودسر	فجر	۱	۴۳۰	۸.۵۷۲	۳.۰۰۰	۲۵.۷۱۶.۰۰۰
۱۰	فومن	طلوع	۱	۶۵۰	۱.۱۸۲	۲.۳۹۷	۲.۸۳۳.۲۰۰
۱۱	آستارا	دریا	۱	۲۸۰	۲۰.۴۳۸	۴.۰۰۰	۸۱.۷۵۲.۰۰۰
۱۲	ماسال	شادی	۱	۶۰۰	۳.۲۸۸	۲.۵۰۰	۸.۲۲۰.۰۰۰
	جمع		۱۲	۷.۹۳۵	۵۶۶.۹۰۵	-	۳.۲۹۸.۶۰۱.۲۰۰

۲۴. استان لرستان

استان لرستان با حدود ۱,۶۷۲,۰۰۰ جمعیت دارای ۳ سینمای فعال و ظرفیت ۱۸۲۱ صندلی می باشد.

جدول شماره ۱۰۳: وضعیت فروش سینماهای استان لرستان سال ۱۳۸۴

تعداد سینما	تعداد سالن	تعداد صندلی	تعداد تماشاگر	متوسط قیمت بلیت (به ریال)	میزان فروش (به ریال)
۳	۳	۱,۸۲۱	۳۵,۸۵۴	۳۸۷۲	۱۳۸,۸۲۷,۵۰۰

جدول شماره ۱۰۴: عملکرد فروش فیلم در استان لرستان سال ۱۳۸۴

فیلم	تعداد فیلم	تعداد تماشاگر	متوسط قیمت بلیت (به ریال)	میزان فروش (به ریال)
ایرانی	۳۳	۳۵,۰۵۰	۳۸۶۱	۱۳۵,۳۱۹,۵۰۰
خارجی	۲	۸۰۴	۴۳۶۳	۲,۵۰۸,۰۰۰

جدول شماره ۱۰۵: پر فروشترین فیلمهای اکران شده در استان لرستان سال ۱۳۸۴

نام فیلم	محصول	تعداد تماشاگر	متوسط قیمت بلیت (به ریال)	میزان فروش (به ریال)
خوابگاه دختران	ایران	۵,۴۰۳	۴,۰۱۱	۲۱,۶۷۲,۰۰۰
شارلاتان	ایران	۴,۳۶۵	۳,۴۶۵	۱۵,۱۲۴,۵۰۰
آکوارיום	ایران	۳,۳۷۷	۴,۲۳۷	۱۴,۳۰۷,۰۰۰

جدول شماره ۱۰۶: سینماهای استان لرستان سال ۱۳۸۴

ردیف	نام شهر	نام سینما	تعداد سالن	تعداد صندلی	تعداد تماشاگر	متوسط قیمت بلیت (به ریال)	میزان فروش (به ریال)
۱	خرم آباد	ایران	۱	۳۰۰	۸,۳۶۶	۴,۹۳۹	۴۱,۳۱۸,۰۰۰
۲	بروجرد	فلسطین	۱	۱,۰۱۷	۱۹,۱۹۳	۴,۰۰۰	۷۶,۷۷۲,۰۰۰
۳	بروجرد	آزادی	۱	۵۰۴	۸,۲۹۵	۲,۵۰۰	۲۰,۷۳۷,۵۰۰
	جمع		۳	۱,۸۲۱	۳۵,۸۵۴	-	۱۳۸,۸۲۷,۵۰۰

۲۵. استان مازندران

استان مازندران با حدود ۲،۷۴۳،۰۰۰ جمعیت دارای ۱۰ سینمای فعال و ظرفیت ۶۰۷۰ صندلی می باشد.

جدول شماره ۱۰۷: وضعیت فروش سینماهای استان مازندران سال ۱۳۸۴

تعداد سینما	تعداد سالن	تعداد صندلی	تعداد تماشاگر	متوسط قیمت بلیت (به ریال)	میزان فروش (به ریال)
۱۰	۱۰	۶۰۷۰	۲۳۳،۸۵۳	۵۰۱۲	۱،۱۷۲،۰۸۲،۰۰۰

جدول شماره ۱۰۸: عملکرد فروش فیلم در استان مازندران سال ۱۳۸۴

فیلم	تعداد فیلم	تعداد تماشاگر	متوسط قیمت بلیت (به ریال)	میزان فروش (به ریال)
ایرانی	۶۴	۲۳۳،۳۱۹	۵۰۱۶	۱،۱۷۰،۳۳۷،۰۰۰
خارجی	۱	۵۳۴	۳۲۶۸	۱،۷۴۵،۰۰۰

جدول شماره ۱۰۹: پر فروشترین فیلم های اکران شده در استان مازندران سال ۱۳۸۴

نام فیلم	محصول	تعداد تماشاگر	متوسط قیمت بلیت (به ریال)	میزان فروش (به ریال)
گل یخ	ایران	۲۰،۸۸۴	۵،۱۱۰	۱۰۶،۷۲۰،۰۰۰
شارلاتان	ایران	۲۰،۲۲۳	۵،۰۰۳	۱۰۱،۱۷۷،۰۰۰
آکواریوم	ایران	۱۷،۹۴۷	۵،۱۸۵	۹۳،۰۵۸،۰۰۰

جدول شماره ۱۱۰: سینماهای استان مازندران سال ۱۳۸۴

ردیف	نام شهر	نام سینما	تعداد سالن	تعداد صندلی	تعداد تماشاگر	متوسط قیمت بلیت (به ریال)	میزان فروش (به ریال)
۱	ساری	سپهر	۱	۱،۲۰۰	۵،۰۷۷	۴،۰۰۰	۲۰،۳۰۸،۰۰۰
۲	ساری	فرهنگ	۱	۷۵۰	۲۹،۱۹۷	۴،۰۰۰	۱۱۶،۷۸۸،۰۰۰
۳	ساری	ایران	۱	۸۰	۴،۰۹۷	۳،۰۰۰	۱۲،۲۹۱،۰۰۰
۴	بابل	آزادی	۱	۶۵۰	۴۷،۸۸۰	۵،۰۰۰	۲۳۹،۴۰۰،۰۰۰
۵	بابل	انقلاب	۱	۶۷۰	۲۵،۶۹۵	۵،۰۰۰	۱۲۸،۴۷۵،۰۰۰
۶	بابلسر	شقایق	۱	۶۵۰	۹،۲۹۰	۴،۰۰۰	۳۷،۱۶۰،۰۰۰
۷	چالوس	جهان نما	۱	۸۰۰	۶۶،۸۳۰	۶،۰۰۰	۴۰۰،۹۸۰،۰۰۰
۸	تنکابن	انقلاب	۱	۴۰۰	۳۴،۴۲۳	۵،۰۰۳	۱۷۲،۲۲۷،۰۰۰
۹	تنکابن	ایران	۱	۲۵۰	۴،۱۴۳	۴،۰۰۰	۱۶،۵۷۲،۰۰۰
۱۰	بهشهر	قدس	۱	۶۲۰	۷،۲۲۱	۳،۸۶۱	۲۷،۸۸۱،۰۰۰
	جمع		۱۰	۶،۰۷۰	۲۳۳،۸۵۳	-	۱،۱۷۲،۰۸۲،۰۰۰

۲۶. استان مرکزی

استان مرکزی با حدود ۱،۳۰۱،۰۰۰ جمعیت دارای ۳ سینما با ۴ سالن فعال و ظرفیت ۲۱۷۸ صندلی می‌باشد.

جدول شماره ۱۱۱: وضعیت فروش سینماهای استان مرکزی سال ۱۳۸۴

تعداد سینما	تعداد سالن	تعداد صندلی	تعداد تماشاگر	متوسط قیمت بلیت (به ریال)	میزان فروش (به ریال)
۳	۴	۲،۱۷۸	۱۶۲،۹۶۴	۵۰۰۰	۸۱۴،۸۲۰،۰۰۰

جدول شماره ۱۱۲: عملکرد فروش فیلم در استان مرکزی سال ۱۳۸۴

فیلم	تعداد فیلم	تعداد تماشاگر	متوسط قیمت بلیت (به ریال)	میزان فروش (به ریال)
ایرانی	۲۸	۱۶۲،۹۶۴	۵۰۰۰	۸۱۴،۸۲۰،۰۰۰
خارجی	۰	۰	-	۰

جدول شماره ۱۱۳: پر فروشترین فیلم‌های اکران شده در استان مرکزی سال ۱۳۸۴

نام فیلم	محصول	تعداد تماشاگر	متوسط قیمت بلیت (به ریال)	میزان فروش (به ریال)
گل یخ	ایران	۲۴،۵۱۵	۵،۰۰۰	۱۲۲،۵۷۵،۰۰۰
شاخه گلی برای عروس	ایران	۱۹،۱۷۰	۵،۰۰۰	۹۵،۸۵۰،۰۰۰
عروس فراری	ایران	۱۷،۵۵۳	۵،۰۰۰	۸۷،۷۶۵،۰۰۰

جدول شماره ۱۱۴: سینماهای استان مرکزی سال ۱۳۸۴

ردیف	نام شهر	نام سینما	تعداد سالن	تعداد صندلی	تعداد تماشاگر	متوسط قیمت بلیت (به ریال)	میزان فروش (به ریال)
۱	اراک	استقلال	۱	۱،۰۰۰	۲۰۰	۵،۰۰۰	۱،۰۰۰،۰۰۰
۲	اراک	عصر جدید	۲	۵۷۸	۸۳،۴۹۲	۵،۰۰۰	۴۱۷،۴۶۰،۰۰۰
۳	اراک	فرهنگ	۱	۶۰۰	۷۹،۲۷۲	۵،۰۰۰	۳۹۶،۳۶۰،۰۰۰
	جمع		۴	۲،۱۷۸	۱۶۲،۹۶۴	-	۸۱۴،۸۲۰،۰۰۰

۲۷. استان هرمزگان

استان هرمزگان با حدود ۱،۲۳۶،۰۰۰ جمعیت دارای ۲ سینمای فعال و ظرفیت ۵۵۹ صندلی می باشد.

جدول شماره ۱۱۵: وضعیت فروش سینماهای استان هرمزگان سال ۱۳۸۴

تعداد سینما	تعداد سالن	تعداد صندلی	تعداد تماشاگر	متوسط قیمت بلیت (به ریال)	میزان فروش (به ریال)
۲	۲	۵۵۹	۱۲۶،۳۹۲	۷۶۹۰	۹۷۲،۰۱۷،۰۰۰

جدول شماره ۱۱۶: عملکرد فروش فیلم در استان هرمزگان سال ۱۳۸۴

فیلم	تعداد فیلم	تعداد تماشاگر	متوسط قیمت بلیت (به ریال)	میزان فروش (به ریال)
ایرانی	۳۱	۱۲۶،۳۸۹	۷۶۹۱	۹۷۱،۹۹۹،۰۰۰
خارجی	۱	۳	۶۰۰۰	۱۸،۰۰۰

جدول شماره ۱۱۷: پر فروشترین فیلم های اکران شده در استان هرمزگان سال ۱۳۸۴

نام فیلم	محصول	تعداد تماشاگر	متوسط قیمت بلیت (به ریال)	میزان فروش (به ریال)
شارلاتان	ایران	۱۵،۰۰۰	۷،۵۱۱	۱۱۲،۶۶۲،۰۰۰
آکواریوم	ایران	۱۲،۷۵۶	۷،۷۴۹	۹۸،۸۴۱،۰۰۰
بازنده	ایران	۸،۳۵۲	۷،۸۴۲	۶۵،۵۰۰،۰۰۰

جدول شماره ۱۱۸: سینماهای استان هرمزگان سال ۱۳۸۴

ردیف	نام شهر	نام سینما	تعداد سالن	تعداد صندلی	تعداد تماشاگر	متوسط قیمت بلیت (به ریال)	میزان فروش (به ریال)
۱	بندرعباس	ستاره جنوب	۱	۲۰۷	۱۰۴,۰۲۳	۸,۰۰۰	۸۳۲,۱۸۴,۰۰۰
۲	بندرعباس	غدیر	۱	۳۵۲	۲۲,۳۶۹	۶,۲۵۱	۱۳۹,۸۳۳,۰۰۰
	جمع		۲	۵۵۹	۱۲۶,۳۹۲	-	۹۷۲,۰۱۷,۰۰۰

۲۸. استان همدان

استان همدان با حدود ۱،۷۱۹،۰۰۰ جمعیت دارای ۵ سینمای فعال و ظرفیت ۲۵۲۳ صندلی می باشد.

جدول شماره ۱۱۹: وضعیت فروش سینماهای استان همدان سال ۱۳۸۴

تعداد سینما	تعداد سالن	تعداد صندلی	تعداد تماشاگر	متوسط قیمت بلیت (به ریال)	میزان فروش (به ریال)
۵	۵	۲،۵۲۳	۲۳۸،۸۶۷	۴۷۹۳	۱،۱۴۴،۸۵۹،۹۰۰

جدول شماره ۱۲۰: عملکرد فروش فیلم در استان همدان سال ۱۳۸۴

فیلم	تعداد فیلم	تعداد تماشاگر	متوسط قیمت بلیت (به ریال)	میزان فروش (به ریال)
ایرانی	۴۶	۲۳۷،۴۰۹	۴۸۰۰	۱،۱۳۹،۴۴۵،۹۰۰
خارجی	۹	۱،۴۵۸	۳۷۱۳	۵،۴۱۴،۰۰۰

جدول شماره ۱۲۱: پر فروشترین فیلمهای اکران شده در استان همدان سال ۱۳۸۴

نام فیلم	محصول	تعداد تماشاگر	متوسط قیمت بلیت (به ریال)	میزان فروش (به ریال)
شاخه گلی برای عروس	ایران	۲۸،۰۱۳	۴،۹۵۰	۱۳۸،۶۵۹،۰۰۰
مجردها	ایران	۲۶،۰۸۴	۴،۸۴۶	۱۲۶،۴۱۶،۰۰۰
آکوارיום	ایران	۲۵،۵۲۵	۴،۸۴۳	۱۲۳،۶۲۵،۰۰۰

جدول شماره ۱۲۲: سینماهای استان همدان سال ۱۳۸۴

ردیف	نام شهر	نام سینما	تعداد سالن	تعداد صندلی	تعداد تماشاگر	متوسط قیمت بلیت (به ریال)	میزان فروش (به ریال)
۱	همدان	قدس	۱	۵۰۰	۱۳۹.۲۲۰	۴.۹۷۵	۶۹۲.۶۱۹.۲۰۰
۲	همدان	فلسطین	۱	۵۰۰	۲۷.۷۵۰	۴.۹۸۹	۱۳۸.۴۵۳.۶۰۰
۳	ملایر	بهمن	۱	۵۴۳	۴۹.۴۶۴	۴.۹۸۳	۲۴۶.۴۸۸.۱۰۰
۴	تویسرکان	آزادی	۱	۵۰۰	۵.۵۱۱	۳.۰۰۰	۱۶.۵۳۳.۰۰۰
۵	نهایوند	فرهنگ	۱	۴۸۰	۱۶.۹۲۲	۳.۰۰۰	۵۰.۷۶۶.۰۰۰
	جمع		۵	۲.۵۲۳	۲۳۸.۸۶۷	-	۱.۱۴۴.۸۵۹.۹۰۰

۲۹. استان یزد

استان یزد با حدود ۸۴۱،۰۰۰ جمعیت دارای ۳ سینمای فعال و ظرفیت ۲۰۷۸ صندلی می باشد.

جدول شماره ۱۲۳: وضعیت فروش سینماهای استان یزد سال ۱۳۸۴

تعداد سینما	تعداد سالن	تعداد صندلی	تعداد تماشاگر	متوسط قیمت بلیت (به ریال)	میزان فروش (به ریال)
۳	۳	۲۰۷۸	۸۸،۷۳۸	۶۷۴۹	۵۹۸،۸۵۹،۵۰۰

جدول شماره ۱۲۴: عملکرد فروش فیلم در استان یزد سال ۱۳۸۴

فیلم	تعداد فیلم	تعداد تماشاگر	متوسط قیمت بلیت (به ریال)	میزان فروش (به ریال)
ایرانی	۱۹	۸۸،۷۳۸	۶۷۴۹	۵۹۸،۸۵۹،۵۰۰
خارجی	۰	۰	-	۰

جدول شماره ۱۲۵: پر فروشترین فیلم های اکران شده در استان یزد سال ۱۳۸۴

نام فیلم	محصول	تعداد تماشاگر	متوسط قیمت بلیت (به ریال)	میزان فروش (به ریال)
شارلاتان	ایران	۱۹،۶۰۲	۷،۰۰۰	۱۳۷،۲۱۴،۰۰۰
مکس	ایران	۱۴،۲۱۸	۷،۰۰۰	۹۹،۵۲۶،۰۰۰
شاخه گلی برای عروس	ایران	۱۱،۶۱۰	۶،۷۰۶	۷۷،۸۵۱،۰۰۰

جدول شماره ۱۲۶: سینماهای استان یزد سال ۱۳۸۴

ردیف	نام شهر	نام سینما	تعداد سالن	تعداد صندلی	تعداد تماشاگر	متوسط قیمت بلیت (به ریال)	میزان فروش (به ریال)
۱	طبس	ستاره کویر	۱	۲۷۰	۹۷۷	۲,۵۰۰	۲,۴۴۲,۵۰۰
۲	یزد	فرهنگ	۱	۸۰۰	۵۶,۱۲۳	۶,۹۴۵	۳۸۹,۷۵۴,۰۰۰
۳	یزد	ایران	۱	۱,۰۰۸	۳۱,۶۳۸	۶,۵۳۲	۲۰۶,۶۶۳,۰۰۰
	جمع		۳	۲,۰۷۸	۸۸,۷۳۸	-	۵۹۸,۸۵۹,۵۰۰

