

۱۳۸۵

سالنامه آماری فروش فیلم و سینمای ایران سال ۱۳۸۵





شناسنامه

عنوان: سالنامه آماری سینمای ایران سال ۱۳۸۵

زیرنظر: علیرضا صدرالدینی، ابراهیم غلامپور آهنگر

تهیه و تدوین: زهره فتحی، پانته آ خاموشی اصفهانی

تاریخ انتشار: پائیز ۹۶

نشانی: تهران، خیابان فاطمی غربی، نبش خیابان سیندخت - پلاک ۲۲۴

تلفن: ۶۶۵۶۳۲۲۰

دورنگار: ۶۶۵۶۳۲۳۷

شماره صفحه	عنوان	فهرست مطالب
۱		مقدمه
۲		سینمای ایران در سال ۱۳۸۵ در یک نگاه
۳		شاخص ترین ها در سال ۱۳۸۵
۲۴		۱. استان آذربایجان شرقی
۲۶		۲. استان آذربایجان غربی
۲۸		۳. اردبیل
۳۰		۴. استان اصفهان
۳۲		۵. استان ایلام
۳۴		۶. استان تهران
۳۸		۷. استان چهارمحال و بختیاری
۴۰		۸. خراسان شمالی
۴۲		۹. استان خراسان رضوی
۴۴		۱۰. استان خراسان جنوبی
۴۶		۱۱. استان خوزستان
۴۸		۱۲. استان زنجان
۵۰		۱۳. استان سمنان
۵۲		۱۴. استان فارس
۵۴		۱۵. استان قزوین
۵۶		۱۶. استان قم
۵۸		۱۷. استان کردستان
۶۰		۱۸. استان کرمان
۶۲		۱۹. استان کرمانشاه
۶۴		۲۰. استان کهگیلویه و بویراحمد
۶۶		۲۱. استان گلستان
۶۸		۲۲. استان گیلان
۷۰		۲۳. استان لرستان
۷۲		۲۴. استان مازندران
۷۴		۲۵. استان مرکزی
۷۶		۲۶. استان هرمزگان
۷۸		۲۷. استان همدان
۸۰		۲۸. استان یزد
		جداول

فهرست مطالب	عنوان
۵	جدول شماره ۱: وضعیت سینمای کل کشور سال ۱۳۸۵
۷	جدول شماره ۲: عملکرد فیلم های ایرانی در سال ۱۳۸۵ به ترتیب بیشترین تعداد تماشاچی
۱۵	جدول شماره ۳: عملکرد فیلم های خارجی در سال ۱۳۸۵ به ترتیب بیشترین تعداد تماشاچی
۱۷	جدول شماره ۴: ده فیلم پرفروش ایرانی اکران شده در سینماهای کشور سال ۱۳۸۵
۱۸	جدول شماره ۵: ده فیلم پرفروش خارجی اکران شده در سینماهای کشور سال ۱۳۸۵
۱۹	جدول شماره ۶: ده استان برتر از نظر جذب تماشاگر به سینما سال ۱۳۸۵
۲۰	جدول شماره ۷: ده استان برتر از نظر میزان کرائی سینماها سال ۱۳۸۵
۲۱	جدول شماره ۸: سینماهای پرفروش کشور سال ۱۳۸۵
۲۲	جدول شماره ۹: سینماهای پرتماشاگر کشور سال ۱۳۸۵
۲۳	جدول شماره ۱۰: ده سینمای برتر از نظر میزان کرائی سینماها سال ۱۳۸۵
۲۴	جدول شماره ۱۱: وضعیت فروش سینماهای استان آذربایجان شرقی سال ۱۳۸۵
۲۴	جدول شماره ۱۲: عملکرد فروش فیلم در استان آذربایجان شرقی سال ۱۳۸۵
۲۴	جدول شماره ۱۳: پر فروشترین فیلم های اکران شده در استان آذربایجان شرقی سال ۱۳۸۵
۲۵	جدول شماره ۱۴: سینماهای استان آذربایجان شرقی سال ۱۳۸۵
۲۶	جدول شماره ۱۵: وضعیت فروش سینماهای استان آذربایجان غربی سال ۱۳۸۵
۲۶	جدول شماره ۱۶: عملکرد فروش فیلم در استان آذربایجان غربی سال ۱۳۸۵
۲۶	جدول شماره ۱۷: پر فروشترین فیلم های اکران شده در استان آذربایجان غربی سال ۱۳۸۵
۲۷	جدول شماره ۱۸: سینماهای استان آذربایجان غربی سال ۱۳۸۵
۲۸	جدول شماره ۱۹: وضعیت فروش سینماهای استان اردبیل سال ۱۳۸۵
۲۸	جدول شماره ۲۰: عملکرد فروش فیلم در استان اردبیل سال ۱۳۸۵
۲۸	جدول شماره ۲۱: پر فروشترین فیلم های اکران شده در استان اردبیل سال ۱۳۸۵
۲۹	جدول شماره ۲۲: سینماهای استان اردبیل سال ۱۳۸۵
۳۰	جدول شماره ۲۳: وضعیت فروش سینماهای استان اصفهان سال ۱۳۸۵
۳۰	جدول شماره ۲۴: عملکرد فروش فیلم در استان اصفهان سال ۱۳۸۵
۳۰	جدول شماره ۲۵: پر فروشترین فیلم های اکران شده در استان اصفهان سال ۱۳۸۵
۳۱	جدول شماره ۲۶: سینماهای استان اصفهان سال ۱۳۸۵
۳۲	جدول شماره ۲۷: وضعیت فروش سینماهای استان ایلام سال ۱۳۸۵
۳۲	جدول شماره ۲۸: عملکرد فروش فیلم در استان ایلام سال ۱۳۸۵
۳۲	جدول شماره ۲۹: پر فروشترین فیلم های اکران شده در استان ایلام سال ۱۳۸۵
۳۳	جدول شماره ۳۰: سینماهای استان ایلام سال ۱۳۸۵
۳۴	جدول شماره ۳۱: وضعیت فروش سینماهای استان تهران سال ۱۳۸۵
۳۴	جدول شماره ۳۲: عملکرد فروش فیلم در استان تهران سال ۱۳۸۵
۳۴	جدول شماره ۳۳: پر فروشترین فیلم های اکران شده در استان تهران سال ۱۳۸۵

شماره صفحه	فهرست مطالب عنوان
۳۵	جدول شماره ۳۴: سینماهای استان تهران سال ۱۳۸۵
۳۸	جدول شماره ۳۵: وضعیت فروش سینماهای استان چهارمحال و بختیاری سال ۱۳۸۵
۳۸	جدول شماره ۳۶: عملکرد فروش فیلم در استان چهارمحال و بختیاری سال ۱۳۸۵
۳۸	جدول شماره ۳۷: پر فروشترین فیلم‌های اکران شده در استان چهارمحال و بختیاری سال ۱۳۸۵
۳۹	جدول شماره ۳۸: سینماهای استان چهارمحال و بختیاری سال ۱۳۸۵
۴۰	جدول شماره ۳۹: وضعیت فروش سینماهای استان خراسان شمالی سال ۱۳۸۵
۴۰	جدول شماره ۴۰: پر فروشترین فیلم‌های اکران شده در استان خراسان شمالی سال ۱۳۸۵
۴۰	جدول شماره ۴۱: عملکرد فروش فیلم در استان خراسان شمالی سال ۱۳۸۵
۴۱	جدول شماره ۴۲: پر فروشترین فیلم‌های اکران شده در استان خراسان شمالی سال ۱۳۸۵
۴۲	جدول شماره ۴۳: سینماهای استان خراسان رضوی سال ۱۳۸۵
۴۲	جدول شماره ۴۴: وضعیت فروش سینماهای استان خراسان رضوی سال ۱۳۸۵
۴۲	جدول شماره ۴۵: عملکرد فروش فیلم در استان خراسان رضوی سال ۱۳۸۵
۴۳	جدول شماره ۴۶: پر فروشترین فیلم‌های اکران شده در استان خراسان رضوی سال ۱۳۸۵
۴۴	جدول شماره ۴۷: وضعیت فروش سینماهای استان خراسان جنوبی سال ۱۳۸۵
۴۴	جدول شماره ۴۸: عملکرد فروش فیلم در استان خراسان جنوبی سال ۱۳۸۵
۴۴	جدول شماره ۴۹: پر فروشترین فیلم‌های اکران شده در استان خراسان جنوبی سال ۱۳۸۵
۴۵	جدول شماره ۵۰: سینماهای استان خراسان جنوبی سال ۱۳۸۵
۴۶	جدول شماره ۵۱: وضعیت فروش سینماهای استان خوزستان سال ۱۳۸۵
۴۶	جدول شماره ۵۲: عملکرد فروش فیلم در استان خوزستان سال ۱۳۸۵
۴۶	جدول شماره ۵۳: پر فروشترین فیلم‌های اکران شده در استان خوزستان سال ۱۳۸۵
۴۷	جدول شماره ۵۴: سینماهای استان خوزستان سال ۱۳۸۵
۴۸	جدول شماره ۵۵: وضعیت فروش سینماهای استان زنجان سال ۱۳۸۵
۴۸	جدول شماره ۵۶: عملکرد فروش فیلم در استان زنجان سال ۱۳۸۵
۴۸	جدول شماره ۵۷: پر فروشترین فیلم‌های اکران شده در استان زنجان سال ۱۳۸۵
۴۹	جدول شماره ۵۸: سینماهای استان زنجان سال ۱۳۸۵
۵۰	جدول شماره ۵۹: وضعیت فروش سینماهای استان سمنان سال ۱۳۸۵
۵۰	جدول شماره ۶۰: عملکرد فروش فیلم در استان سمنان سال ۱۳۸۵
۵۰	جدول شماره ۶۱: پر فروشترین فیلم‌های اکران شده در استان سمنان سال ۱۳۸۵
۵۱	جدول شماره ۶۲: سینماهای استان سمنان سال ۱۳۸۵
۵۲	جدول شماره ۶۳: وضعیت فروش سینماهای استان فارس سال ۱۳۸۵
۵۲	جدول شماره ۶۴: عملکرد فروش فیلم در استان فارس سال ۱۳۸۵
۵۲	جدول شماره ۶۵: پر فروشترین فیلم‌های اکران شده در استان فارس سال ۱۳۸۵
۵۳	جدول شماره ۶۶: سینماهای استان فارس سال ۱۳۸۵
۵۴	جدول شماره ۶۷: وضعیت فروش سینماهای استان قزوین سال ۱۳۸۵

شماره صفحه	عنوان	فهرست مطالب
۵۴	جدول شماره ۶۸: عملکرد فروش فیلم در استان قزوین سال ۱۳۸۵	
۵۴	جدول شماره ۶۹: پر فروشترین فیلم‌های اکران شده در استان قزوین سال ۱۳۸۵	
۵۵	جدول شماره ۷۰: سینماهای استان قزوین سال ۱۳۸۵	
۵۶	جدول شماره ۷۱: وضعیت فروش سینماهای استان قم سال ۱۳۸۵	
۵۶	جدول شماره ۷۲: عملکرد فروش فیلم در استان قم سال ۱۳۸۵	
۵۶	جدول شماره ۷۳: پر فروشترین فیلم‌های اکران شده در استان قم سال ۱۳۸۵	
۵۷	جدول شماره ۷۴: سینماهای استان قم سال ۱۳۸۵	
۵۸	جدول شماره ۷۵: وضعیت فروش سینماهای استان کردستان سال ۱۳۸۵	
۵۸	جدول شماره ۷۶: عملکرد فروش فیلم در استان کردستان سال ۱۳۸۵	
۵۸	جدول شماره ۷۷: پر فروشترین فیلم‌های اکران شده در استان کردستان سال ۱۳۸۵	
۵۹	جدول شماره ۷۸: سینماهای استان کردستان سال ۱۳۸۵	
۶۰	جدول شماره ۷۹: وضعیت فروش سینماهای استان کرمان سال ۱۳۸۵	
۶۰	جدول شماره ۸۰: عملکرد فروش فیلم در استان کرمان سال ۱۳۸۵	
۶۰	جدول شماره ۸۱: پر فروشترین فیلم‌های اکران شده در استان کرمان سال ۱۳۸۵	
۶۱	جدول شماره ۸۲: سینماهای استان کرمان سال ۱۳۸۵	
۶۲	جدول شماره ۸۳: وضعیت فروش سینماهای استان کرمانشاه سال ۱۳۸۵	
۶۲	جدول شماره ۸۴: عملکرد فروش فیلم در استان کرمانشاه سال ۱۳۸۵	
۶۲	جدول شماره ۸۵: پر فروشترین فیلم‌های اکران شده در استان کرمانشاه سال ۱۳۸۵	
۶۳	جدول شماره ۸۶: سینماهای استان کرمانشاه سال ۱۳۸۵	
۶۴	جدول شماره ۸۷: وضعیت فروش سینماهای استان کهگیلویه و بویراحمد سال ۱۳۸۵	
۶۴	جدول شماره ۸۸: عملکرد فروش فیلم در استان کهگیلویه و بویراحمد سال ۱۳۸۵	
۶۴	جدول شماره ۸۹: پر فروشترین فیلم‌های اکران شده در استان کهگیلویه و بویراحمد سال ۱۳۸۵	
۶۵	جدول شماره ۹۰: سینماهای استان کهگیلویه و بویراحمد سال ۱۳۸۵	
۶۶	جدول شماره ۹۱: وضعیت فروش سینماهای استان گلستان سال ۱۳۸۵	
۶۶	جدول شماره ۹۲: عملکرد فروش فیلم در استان کهگیلویه و بویراحمد سال ۱۳۸۵	
۶۶	جدول شماره ۹۳: پر فروشترین فیلم‌های اکران شده در استان گلستان سال ۱۳۸۵	
۶۷	جدول شماره ۹۴: سینماهای استان گلستان سال ۱۳۸۵	
۶۸	جدول شماره ۹۵: وضعیت فروش سینماهای گیلان سال ۱۳۸۵	
۶۸	جدول شماره ۹۶: عملکرد فروش فیلم در استان گیلان سال ۱۳۸۵	
۶۸	جدول شماره ۹۷: پر فروشترین فیلم‌های اکران شده در استان گیلان سال ۱۳۸۵	
۶۹	جدول شماره ۹۸: سینماهای استان گیلان سال ۱۳۸۵	
۷۰	جدول شماره ۹۹: وضعیت فروش سینماهای استان لرستان سال ۱۳۸۵	

شماره صفحه	عنوان	فهرست مطالب
۷۰	جدول شماره ۱۰۰: عملکرد فروش فیلم در استان لرستان سال ۱۳۸۵	
۷۰	جدول شماره ۱۰۱: پر فروشترین فیلم‌های اکران شده در لرستان سال ۱۳۸۵	
۷۱	جدول شماره ۱۰۲: سینماهای استان لرستان سال ۱۳۸۵	
۷۲	جدول شماره ۱۰۳: وضعیت فروش سینماهای مازندران سال ۱۳۸۵	
۷۲	جدول شماره ۱۰۴: عملکرد فروش فیلم در استان مازندران سال ۱۳۸۵	
۷۲	جدول شماره ۱۰۵: پر فروشترین فیلم‌های اکران شده در استان مازندران سال ۱۳۸۵	
۷۳	جدول شماره ۱۰۶: سینماهای استان مازندران سال ۱۳۸۵	
۷۴	جدول شماره ۱۰۷: وضعیت فروش سینماهای استان مرکزی سال ۱۳۸۵	
۷۴	جدول شماره ۱۰۸: عملکرد فروش فیلم در استان مرکزی سال ۱۳۸۵	
۷۴	جدول شماره ۱۰۹: پر فروشترین فیلم‌های اکران شده در استان مرکزی سال ۱۳۸۵	
۷۵	جدول شماره ۱۱۰: سینماهای استان مرکزی سال ۱۳۸۵	
۷۶	جدول شماره ۱۱۱: وضعیت فروش سینماهای استان هرمزگان سال ۱۳۸۵	
۷۶	جدول شماره ۱۱۲: عملکرد فروش فیلم در استان هرمزگان سال ۱۳۸۵	
۷۶	جدول شماره ۱۱۳: پر فروشترین فیلم‌های اکران شده در استان هرمزگان سال ۱۳۸۵	
۷۷	جدول شماره ۱۱۴: سینماهای استان هرمزگان سال ۱۳۸۵	
۷۸	جدول شماره ۱۱۵: وضعیت فروش سینماهای استان همدان سال ۱۳۸۵	
۷۸	جدول شماره ۱۱۶: عملکرد فروش فیلم در استان همدان سال ۱۳۸۵	
۷۸	جدول شماره ۱۱۷: پر فروشترین فیلم‌های اکران شده در استان همدان سال ۱۳۸۵	
۷۹	جدول شماره ۱۱۸: سینماهای استان همدان سال ۱۳۸۵	
۸۰	جدول شماره ۱۱۹: وضعیت فروش سینماهای استان یزد سال ۱۳۸۵	
۸۰	جدول شماره ۱۲۰: عملکرد فروش فیلم در استان یزد سال ۱۳۸۵	
۸۰	جدول شماره ۱۲۱: پر فروشترین فیلم‌های اکران شده در استان یزد سال ۱۳۸۵	
۸۱	جدول شماره ۱۲۲: سینماهای استان یزد سال ۱۳۸۵	
	نمودارها:	
۶	نمودار شماره ۱: نمودارمیزان فروش سینماهای کشور سال ۱۳۸۵ به تفکیک استان	
۱۷	نمودار شماره ۲: پرفروش‌ترین فیلم‌های ایرانی اکران شده در سینماهای کشور سال ۱۳۸۵	
۱۸	نمودار شماره ۳: پرفروش‌ترین فیلم‌های خارجی اکران شده در سینماهای کشور سال ۱۳۸۵	
۲۱	نمودار شماره ۴: پرفروش‌ترین سینماهای کشور سال ۱۳۸۵	
۲۲	نمودار شماره ۵: پربیننده‌ترین سینماهای کشور سال ۱۳۸۵	

مقدمه

آمار و اطلاعات مناسب و منسجم یکی از مهمترین ملزومات سیاستگذاری، برنامه ریزی فرهنگی و تحقیق و پژوهش در فرهنگ، می باشد. یکی از معضلات در نهادهای سیاست گذار و برنامه ریز گردآوری و تنظیم اطلاعات و آمار فرهنگی، بوده و می باشد. تلاشهای بسیاری صورت گرفته تا بتوان آمارهای فرهنگی در چارچوبی مشخص گردهم آیند و تبیین درستی از وضعیت آن ارائه گردد. هرچند این تلاشها هنوز به نتیجه قابل اعتماد و اتکایی که مورد تایید محققان و پژوهشگران قرار گیرد، نرسیده است. اماتلاش ها جهت دستیابی به منابع آماری بایادامه یابد و سعی می شود با بهره گیری از تجربیات داخلی و بین المللی ساختارهایی طراحی و گردآوری آمار از برخی بخش های قابل دستیابی انجام پذیرد.

سینما، به عنوان یک پدیده هنری، فناورانه و اقتصادی همواره مورد توجه برنامه ریزان فرهنگی می باشد. از گذشته- ای نه چندان دور، اطلاعات و آمار مربوط به این عرصه از جمله فروش فیلم های سینمایی در سازمان سینمایی به صورت مکتوب گردآوری و در گزارش های موردی ارائه می شد. امروزه دیجیتالی شدن اسناد مکتوب مزایای قابل ملاحظه ای برای جویندگان این اطلاعات و آمار فراهم می آورد، تلاش و پشتکار کارشناسان در معاونت توسعه فناوری و مطالعات سینمایی، منجر به ارائه گنجینه ارزشمندی از آمار و اطلاعات فروش سینمای ایران از سال ۱۳۶۴ شده است که وارد سیستم های ثبت دیجیتالی شده اند.

بهره گیری بهتر از داده ها و امکان ارائه تصویری دقیق از وضعیت سینمای ایران در سه دهه اخیر با هدف پاسخگویی به نیاز فرهنگی و هنری کشور، تقویت ظرفیت های مطالعاتی و پژوهشی، فراهم ساختن اطلاعات و آمار صحیح، یکسان و روزآمد، ایجاد سهولت در برنامه ریزی واقع گرایانه، باعث شده معاونت «سالنامه آماری فروش فیلم و سینمای ایران» را طراحی و منتشر و در اختیار علاقمندان قرار دهد. امیدواریم این مجموعه ها بتواند تصویر روشنی از وضعیت اقتصاد سینمای ایران برای سیاست گذاران، برنامه ریزان و پژوهشگران این عرصه فراهم آورد. همچنین با توجه به اینکه این معاونت بنا دارد این مجموعه را در بازه های ده ساله منتشر نماید، بهره مندی از نظرات و دیدگاه- های پژوهشگران و صاحب نظران باعث ارتقاء این فرایند خواهد شد.

در بیستمین و دومین شماره از این مجموعه که «سالنامه آماری فروش فیلم و سینمای ایران (۱۳۸۵)» نام دارد، آمار و اطلاعات فروش سینمای ایران از دو منظر سینما (تعداد سینما، تعداد سالن، قیمت بلیط، میزان فروش، تعداد تماشاگر، میزان کارائی) و فیلم های سینمایی (اسامی فیلم های به نمایش درآمده ایرانی و خارجی، ژانر فیلم های ایرانی، کشور سازنده فیلم های خارجی، میزان فروش و تماشاگر به تفکیک فیلم) در دو سطح و گستره کشوری و استانی ارائه شده است.

محمود اربابی

معاون توسعه فناوری و مطالعات سینمایی

سینمای ایران سال ۱۳۸۵ در یک نگاه:

۲۸ استان کشور دارای سینمای فعال بودند (در این سال سینماهای استان سیستان و بلوچستان تعطیل بوده اند و تنها سینمای استان

بوشهر بصورت نیمه فعال بوده که آماری از فعالیت آن در دست نیست)

۱۸۸ سینما دارای ۲۳۳ سالن نمایش

ظرفیت سالنهای سینما ۱۱۹،۹۹۲ صندلی

تعداد کل تماشاگر سینماهای کشور ۱۵،۹۵۵،۲۷۸ نفر

میزان کل فروش سینماهای کشور ۱۴۵،۵۷۴،۵۸۲،۵۰۰ ریال (چهارده میلیارد و پانصد و شصت میلیون تومان)

متوسط قیمت بلیت سینما ۹۱۲۴ ریال

متوسط فروش هر سالن سینما ۶۲۴،۷۸۳،۶۱۶ ریال (شصت و دو میلیون و پانصد هزار تومان)

متوسط فروش هر صندلی سینما ۱۰،۲۱۳،۲۰۲ ریال (صد و بیست هزار تومان)

متوسط تماشاگر هر سالن سینما ۶۸،۴۷۸ نفر

متوسط نشست تماشاگر بر هر صندلی ۱۳۳ نفر

با توجه به جمعیت کشور ۶۴،۵۲۸،۱۶۲ نفر، هر ایرانی در این سال ۰/۲۵ بار به سینما رفته است

شاخص ترین های سال ۱۳۸۵

پر فروشترین فیلم ایرانی: "آتش بس" به کارگردانی "تهمینه میلانی" از ژانر "کمدی - عشقی"

با فروش ۱۶,۵۱۲,۰۳۶,۵۰۰ (یک میلیارد و ششصد و پنجاه میلیون تومان)

پرفروشترین فیلم خارجی: "کینه" به کارگردان "ناکاشی شیمیزو" محصول کشور "آمریکا" با ۴۹۶,۱۵۵,۰۰۰ ریال فروش (پنجاه

میلیون تومان)

پر فروشترین استان: استان "تهران" با فروش ۹۱,۷۱۷,۲۷۸,۰۰۰ ریال (نه میلیارد و یکصد و هفتاد میلیون تومان)

کم فروشترین استان: استان "کهگیلویه و بویراحمد" با فروش ۲۸,۵۸۳,۰۰۰ ریال (دو میلیون و هشتصد و شصت هزار تومان)

پر تماشاگرترین استان: استان "تهران" با ۸,۵۴۶,۷۸۱ نفر تماشاگر

کم تماشاگرترین استان: استان "چهار محال و بختیاری" با ۷,۵۷۰ نفر تماشاگر

پرفروشترین سینما: سینما "فرهنگ تهران" با فروش ۸,۹۲۸,۷۰۵,۰۰۰ ریال (هشت صد و نود میلیون تومان)

پر تماشاگرترین سینما: سینما "ایران تهران" با ۶۴۲,۰۵۷ نفر تماشاگر

گرانترین استان برای تماشای فیلم استان "تهران" (به طور متوسط هر تماشاگر ۱۰,۷۳۱ ریال برای خرید بلیت در این استان هزینه

کرده)

سینماهای با فروش بالای ۷۰۰ میلیون تومان: سینما "فرهنگ تهران" (۸۹۳ میلیون تومان)، سینما "ایران تهران" (۷۸۶ میلیون

تومان)

- سینما های بیش از سه سالن : " سیمرغ " مشهد (پنج سالن) - مرکزی " تهران (پنج سالن)

گرانترین بلیت سینما : بلیت سینمای "موزه سینما" تهران با قیمت ۱۴,۹۹۲ ریال

ارزانترین بلیت سینما : بلیت سینما "ایران" کاشمر استان خراسان رضوی با قیمت ۲۰۰۰ ریال

با لاترین استان از نظر کرائی سینما: استان "هرمزگان" با ۳۰۰ (نفر/صندلی)

کمترین استان از نظر میزان کرائی سینما : استان "کهگیلویه و بویر احمد" با ۸ (نفر/صندلی)

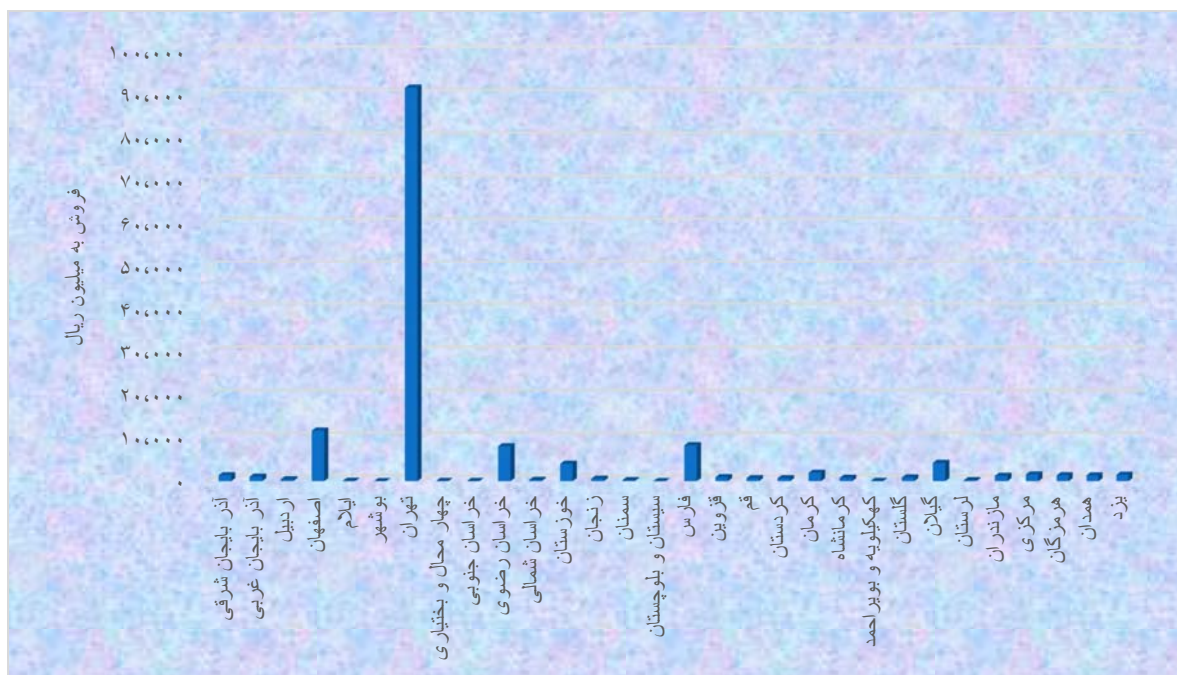
بالاترین میزان کرائی سینما : سینما "فرهنگ تهران" (استان تهران) با ۹۲۴ (نفر/صندلی)

کمترین میزان بهره برداری سینما : سینما "فدس ماکو" (استان آذربایجان غربی) ۰/۰۴ (نفر/صندلی)

جدول شماره ۱: وضعیت سینمای کل کشور سال ۱۳۸۵

ردیف	استان	تعداد سینما	تعداد سالن	تعداد صندلی	تعداد فیلم	تعداد تماشاگر	متوسط قیمت بلیت به ریال	میزان فروش به ریال
۱	آذربایجان شرقی	۹	۱۰	۶.۱۴۲	۷۹	۲۷۸.۷۴۳	۴.۱۲۸	۱.۳۸۳.۱۰۳.۰۰۰
۲	آذربایجان غربی	۷	۷	۴.۰۶۰	۶۷	۱۸۰.۳۰۰	۵.۷۹۷	۱.۰۴۵.۱۵۰.۵۰۰
۳	اردبیل	۲	۲	۸۴۱	۳۱	۶۹.۳۲۴	۶.۲۲۴	۴۳۱.۵۰۶.۰۰۰
۴	اصفهان	۱۰	۱۲	۷.۱۱۳	۴۶	۱.۳۱۵.۵۶۵	۸.۹۶۴	۱۱.۷۹۳.۳۱۶.۰۰۰
۵	ایلام	۱	۱	۴۷۴	۳۰	۱۶.۵۱۷	۵.۰۰۰	۸۲.۵۸۵.۰۰۰
۶	بوشهر	۰	۰	۰	۰	۰	-	۰
۷	تهران	۵۷	۸۵	۳۸.۶۵۴	۱۴۹	۸.۵۴۶.۷۸۱	۱۰.۷۳۱	۹۱.۷۱۷.۲۷۸.۰۰۰
۸	چهارمحال و بختیاری	۱	۱	۲۴۰	۸	۷.۵۷۰	۵.۰۰۰	۳۷.۸۵۰.۰۰۰
۹	خراسان جنوبی	۳	۳	۱.۲۳۰	۲۷	۱۳.۱۴۹	۳.۴۴۹	۴۵.۳۴۵.۰۰۰
۱۰	خراسان رضوی	۱۱	۱۸	۸.۲۰۸	۵۳	۱.۰۹۴.۳۵۵	۷.۴۲۶	۸.۱۲۶.۴۲۷.۰۰۰
۱۱	خراسان شمالی	۱	۱	۵۵۰	۲۸	۵۹.۸۰۰	۴.۶۹۸	۲۸۰.۹۴۰.۰۰۰
۱۲	خوزستان	۱۱	۱۳	۶.۷۴۹	۴۹	۶۶۹.۸۲۳	۶.۰۴۲	۴.۰۴۶.۷۹۱.۰۰۰
۱۳	زنجان	۴	۴	۱.۴۳۶	۴۳	۹۸.۳۳۴	۵.۸۴۵	۵۷۴.۸۰۷.۰۰۰
۱۴	سمنان	۴	۴	۱.۸۳۰	۲۸	۴۱.۸۵۹	۵.۲۸۱	۲۲۱.۰۶۸.۰۰۰
۱۵	سیستان و بلوچستان	۰	۰	۰	۰	۰	-	۰
۱۶	فارس	۱۲	۱۲	۸.۷۴۷	۱۰۵	۱.۰۸۶.۳۸۷	۷.۷۱۸	۸.۳۸۴.۵۳۴.۰۰۰
۱۷	قزوین	۲	۲	۱.۰۰۰	۳۷	۱۴۳.۵۰۰	۶.۴۲۱	۹۲۱.۳۸۰.۰۰۰
۱۸	قم	۲	۲	۱.۰۳۸	۱۹	۱۳۶.۳۶۳	۵.۰۰۰	۶۸۱.۸۱۵.۰۰۰
۱۹	کردستان	۲	۳	۱.۷۵۰	۴۰	۱۱۵.۹۲۹	۵.۹۸۵	۶۹۳.۸۳۰.۰۰۰
۲۰	کرمان	۳	۳	۱.۹۴۸	۴۶	۲۲۵.۰۰۹	۸.۶۳۹	۱.۹۴۳.۷۹۵.۰۰۰
۲۱	کرمانشاه	۳	۳	۲.۱۶۰	۳۴	۱۲۱.۷۰۱	۶.۳۶۵	۷۷۴.۶۴۰.۰۰۰
۲۲	کهگیلویه و بویراحمد	۲	۲	۱.۰۰۰	۲۳	۷.۷۲۹	۳.۶۹۸	۲۸.۵۸۳.۰۰۰
۲۳	گلستان	۴	۵	۲.۴۴۵	۳۷	۱۷۱.۴۵۴	۵.۰۰۳	۸۵۷.۷۱۸.۰۰۰
۲۴	گیلان	۹	۹	۶.۴۸۹	۷۷	۵۶۸.۱۰۴	۷.۴۷۹	۴.۲۴۸.۶۴۴.۰۰۰
۲۵	لرستان	۴	۴	۲.۴۳۷	۳۷	۴۲.۰۷۰	۵.۱۷۰	۲۱۷.۵۲۰.۵۰۰
۲۶	مازندران	۱۲	۱۳	۷.۰۴۳	۴۷	۲۰۵.۱۹۰	۶.۰۳۷	۱.۲۳۸.۷۷۲.۰۰۰
۲۷	مرکزی	۲	۳	۱.۱۷۸	۳۳	۱۷۳.۹۱۸	۹.۰۳۲	۱.۵۷۰.۷۴۲.۰۰۰
۲۸	هرمزگان	۲	۲	۵۵۹	۳۹	۱۶۷.۹۵۹	۸.۱۹۸	۱.۳۷۷.۰۰۴.۵۰۰
۲۹	همدان	۵	۶	۲.۴۶۳	۴۳	۲۲۶.۰۴۰	۶.۰۲۹	۱.۳۶۲.۷۹۶.۰۰۰
۳۰	یزد	۳	۳	۲.۲۰۸	۴۱	۱۷۱.۸۰۵	۸.۶۵۳	۱.۴۸۶.۶۴۲.۰۰۰
	جمع	۱۸۸	۲۳۳	۱۱۹.۹۹۲	-	۱۵.۹۵۵.۲۷۸	-	۱۴۵.۵۷۴.۵۸۲.۵۰۰

نمودار شماره ۱: نمودارمیزان فروش سینماهای کشور سال ۱۳۸۵ به تفکیک استان



جدول شماره ۲: عملکرد فیلم های ایرانی در سال ۱۳۸۵ به ترتیب بیشترین تعداد تماشاچی

ردیف	نام فیلم	ژانر	تعداد تماشاچی	قیمت بلیت (به ریال)	میزان فروش (به ریال)
۱	آتش بس	کمدی - عشقی	۱.۸۹۹.۲۳۱	۸.۶۹۴	۱۶.۵۱۲.۰۳۶.۵۰۰
۲	میم مثل مادر	اجتماعی - دفاع مقدس - درام	۱.۰۵۰.۱۶۸	۹.۸۱۳	۱۰.۳۰۵.۶۵۹.۵۰۰
۳	زیر درخت هلو	کمدی - خانوادگی	۹۵۴.۰۷۳	۷.۵۴۰	۷.۱۹۳.۹۲۸.۰۰۰
۴	شام عروسی	کمدی	۸۸۹.۶۸۵	۹.۸۱۱	۸.۷۲۸.۴۸۴.۵۰۰
۵	تله	اجتماعی	۸۷۴.۸۰۱	۹.۹۳۵	۸.۶۹۱.۱۰۸.۰۰۰
۶	سوغات فرنگ	کمدی	۷۷۵.۰۵۷	۸.۳۵۱	۶.۴۷۲.۷۰۲.۵۰۰
۷	ازدواج به سبک ایرانی	کمدی - خانوادگی	۷۳۲.۶۸۵	۸.۲۱۰	۶.۰۱۵.۳۲۶.۰۰۰
۸	هوو	اجتماعی - خانوادگی	۷۲۳.۸۶۴	۷.۵۱۰	۵.۴۳۶.۴۸۰.۰۰۰
۹	کافه ستاره	درام - عشقی	۶۷۲.۹۲۱	۱۰.۲۶۹	۶.۹۱۰.۱۵۱.۰۰۰
۱۰	چند می گیری گریه کنی	کمدی	۶۰۷.۲۹۱	۷.۹۹۲	۴.۸۵۳.۶۰۶.۵۰۰
۱۱	به نام پدر	دفاع مقدس - درام	۵۹۲.۷۰۵	۱۰.۶۱۵	۶.۲۹۱.۴۶۰.۵۰۰
۱۲	بی وفا	درام	۵۴۴.۶۲۴	۱۰.۰۴۹	۵.۴۷۳.۰۲۶.۰۰۰
۱۳	زن بدلی	اجتماعی - عشقی	۴۶۹.۵۸۴	۹.۴۴۸	۴.۴۳۶.۴۹۹.۰۰۰
۱۴	سرود تولد	اجتماعی - خانوادگی	۴۴۲.۵۸۱	۸.۹۷۲	۳.۹۷۰.۸۱۶.۵۰۰
۱۵	تقاطع	اجتماعی - درام	۴۳۶.۶۲۲	۹.۵۸۱	۴.۱۸۳.۴۰۰.۰۰۰
۱۶	گیس بریده	اجتماعی	۳۹۱.۶۰۳	۹.۷۶۹	۳.۸۲۵.۵۴۳.۵۰۰
۱۷	قتل آنلاین	اجتماعی - حادثه ای	۳۷۳.۷۷۳	۹.۴۱۲	۳.۵۱۷.۸۵۶.۰۰۰
۱۸	چهارشنبه سوری	درام - عشقی	۳۶۶.۰۹۸	۷.۲۸۳	۲.۶۶۶.۱۱۸.۰۰۰
۱۹	چپ دست	کمدی - خانوادگی	۲۵۸.۸۰۹	۶.۰۷۰	۱.۵۷۰.۹۴۷.۵۰۰
۲۰	اخراجی ها	دفاع مقدس - کمدی	۲۲۹.۱۵۵	۱۲.۴۴۹	۲.۸۵۲.۷۶۲.۰۰۰
۲۱	گرگ و میش	اجتماعی - درام	۱۹۵.۴۹۶	۸.۵۱۲	۱.۶۶۴.۱۲۱.۵۰۰
۲۲	ابراهیم خلیل الله	مذهبی	۱۷۷.۷۸۸	۹.۰۲۹	۱.۶۰۵.۱۸۹.۰۰۰
۲۳	مکس	کمدی - سیاسی	۱۶۷.۳۳۴	۵.۷۷۴	۹۶۶.۱۵۲.۰۰۰
۲۴	رویای خیس	درام - عشقی	۱۵۶.۸۰۶	۹.۸۹۸	۱.۵۵۲.۰۶۱.۰۰۰
۲۵	چه کسی امیر را کشت	اجتماعی - معمایی	۱۴۶.۱۲۸	۱۱.۰۳۴	۱.۶۱۲.۴۲۲.۵۰۰
۲۶	مهمان	کمدی - عشقی	۱۳۵.۲۸۵	۱۰.۷۴۳	۱.۴۵۳.۳۳۵.۰۰۰

جدول شماره ۲: عملکرد فیلم های ایرانی در سال ۱۳۸۵ به ترتیب بیشترین تعداد تماشایی

ردیف	نام فیلم	ژانر	تعداد تماشایی	قیمت بلیت (به ریال)	میزان فروش (به ریال)
۲۷	وقتی همه خواب بودند	اجتماعی - درام - مذهبی	۱۲۴,۸۷۴	۱۲,۳۸۶	۱,۵۴۶,۶۶۳,۰۰۰
۲۸	باغ فردوس ۵ بعدازظهر	اجتماعی	۱۱۶,۷۵۰	۱۱,۱۵۴	۱,۳۰۲,۲۰۵,۰۰۰
۲۹	انتخاب	اجتماعی	۱۰۵,۱۷۹	۶,۴۴۸	۶۷۸,۲۰۶,۰۰۰
۳۰	یک تکه نان	درام - فلسفی	۹۶,۵۴۲	۱۰,۰۰۵	۹۶۵,۸۷۴,۰۰۰
۳۱	ستاره است	اجتماعی	۸۰,۰۲۵	۱۱,۵۶۲	۹۲۵,۲۷۴,۵۰۰
۳۲	عروسک فرنگی	اجتماعی	۷۸,۴۹۶	۱۰,۱۹۵	۸۰۰,۲۸۳,۰۰۰
۳۳	باغ های کندلوس	درام - عشقی	۶۸,۵۴۲	۱۰,۱۲۰	۶۹۳,۶۶۳,۰۰۰
۳۴	مربای شیرین	کمدی - کودکان	۵۹,۶۹۷	۷,۵۴۴	۴۵۰,۳۷۴,۰۰۰
۳۵	به آهستگی	درام	۵۸,۶۵۱	۱۰,۴۴۳	۶۱۲,۴۸۹,۰۰۰
۳۶	شغال	اجتماعی - حادثه ای	۴۹,۷۸۱	۶,۶۲۸	۳۲۹,۹۵۵,۰۰۰
۳۷	آکواریوم	اجتماعی	۳۵,۶۲۹	۵,۱۸۲	۱۸۴,۶۳۱,۵۰۰
۳۸	حکم	اجتماعی	۳۰,۵۶۳	۵,۹۰۴	۱۸۰,۴۴۶,۵۰۰
۳۹	بر باد رفته	اجتماعی	۲۹,۹۱۸	۷,۰۳۵	۲۱۰,۴۶۰,۰۰۰
۴۰	هشت پا	اجتماعی - حادثه ای	۲۶,۷۹۸	۴,۶۷۲	۱۲۵,۲۰۴,۰۰۰
۴۱	پیشنهاد ۵۰ میلیونی	اجتماعی - حادثه ای	۲۶,۷۶۹	۵,۸۰۵	۱۵۵,۳۹۸,۰۰۰
۴۲	رازها	اسرار آمیز	۲۰,۲۸۷	۱۰,۱۷۳	۲۰۶,۳۸۶,۰۰۰
۴۳	طبل بزرگ زیر پای چپ	دفاع مقدس	۱۸,۴۵۵	۱۱,۴۹۰	۲۱۲,۰۵۰,۰۰۰
۴۴	محکومین بهشت	اجتماعی	۱۷,۸۱۸	۱۲,۱۱۳	۲۱۵,۸۳۵,۰۰۰
۴۵	هیوا	جنگی	۱۷,۰۰۰	۵,۰۰۳	۸۵,۰۵۰,۰۰۰
۴۶	عروس فراری	اجتماعی - خانوادگی	۱۲,۳۷۸	۵,۳۰۶	۶۵,۶۸۳,۵۰۰
۴۷	شکلات	اجتماعی	۱۱,۱۳۳	۵,۲۲۹	۵۸,۲۱۴,۰۰۰
۴۸	اینجا چراغی روشن است	اجتماعی	۱۱,۰۲۸	۱۶,۴۷۸	۱۸۱,۷۱۴,۵۰۰
۴۹	جایی در دوردست	اجتماعی - حادثه ای	۱۰,۶۴۲	۱۴,۱۱۳	۱۵۰,۱۹۲,۰۰۰
۵۰	شوریده	اجتماعی - حادثه ای	۱۰,۲۷۹	۹,۴۵۴	۹۷,۱۷۴,۰۰۰
۵۱	زمستان است	درام	۱۰,۱۱۴	۱۳,۹۶۰	۱۴۱,۱۸۸,۰۰۰
۵۲	مجردها	اجتماعی	۹,۶۱۴	۵,۹۹۶	۵۷,۶۴۶,۰۰۰
۵۳	سر تو بدزد رفیق	کودک و نوجوان	۸,۸۸۶	۵,۴۵۹	۴۸,۵۰۴,۵۰۰

جدول شماره ۲: عملکرد فیلم های ایرانی در سال ۱۳۸۵ به ترتیب بیشترین تعداد تماشاچی

ردیف	نام فیلم	ژانر	تعداد تماشاچی	قیمت بلیت (به ریال)	میزان فروش (به ریال)
۵۴	دنیا	اجتماعی	۷,۱۰۷	۶,۶۳۵	۴۷,۱۵۵,۰۰۰
۵۵	یک بوس کوچولو	درام - فلسفی	۶,۵۹۴	۷,۰۰۶	۴۶,۲۰۰,۰۰۰
۵۶	آلبوم	خانوادگی - نوجوان	۶,۰۵۸	۷,۹۰۳	۴۷,۸۷۴,۰۰۰
۵۷	من و نگین دات کام	اجتماعی - درباره کودک	۵,۰۷۳	۱۰,۰۴۳	۵۰,۹۴۶,۰۰۰
۵۸	ما همه خوبیم	اجتماعی	۴,۷۹۹	۸,۷۷۶	۴۲,۱۱۴,۰۰۰
۵۹	شهرت	اجتماعی	۴,۵۶۵	۹,۵۱۸	۴۳,۴۵۰,۰۰۰
۶۰	دیشب باباتو دیدم آیدا	اجتماعی	۴,۵۵۸	۴,۵۰۴	۲۰,۵۲۷,۵۰۰
۶۱	تهاجم	پلیسی - حادثه ای	۴,۳۳۰	۵,۶۰۰	۲۴,۲۴۹,۰۰۰
۶۲	یورش	جنگی	۴,۱۷۵	۴,۸۰۳	۲۰,۰۵۲,۰۰۰
۶۳	عقرب	حادثه ای	۳,۸۷۰	۶,۳۹۵	۲۴,۷۴۷,۰۰۰
۶۴	قافله	حادثه ای	۳,۷۱۷	۴,۱۱۷	۱۵,۳۰۳,۰۰۰
۶۵	پدر	اجتماعی	۳,۴۶۰	۸,۰۰۰	۲۷,۶۸۰,۰۰۰
۶۶	بازمانده	تاریخی	۳,۴۵۷	۴,۸۴۵	۱۶,۷۵۰,۰۰۰
۶۷	اسپاگتی در هشت دقیقه	اجتماعی - کمدی	۳,۴۳۰	۴,۴۵۸	۱۵,۲۹۰,۰۰۰
۶۸	شاهین طلائی	حادثه ای	۳,۳۴۲	۵,۹۳۷	۱۹,۸۴۲,۰۰۰
۶۹	بله برون	خانوادگی	۳,۱۳۴	۵,۲۴۹	۱۶,۴۵۱,۵۰۰
۷۰	زن زیادی	اجتماعی	۳,۱۰۰	۶,۹۴۳	۲۱,۵۲۳,۰۰۰
۷۱	شب بخیر فرمانده	دفاع مقدس	۲,۹۷۳	۱۱,۸۰۴	۳۵,۰۹۳,۰۰۰
۷۲	بانوی کوچک	خانوادگی	۲,۹۱۰	۷,۰۰۰	۲۰,۳۷۰,۰۰۰
۷۳	سالاد فصل	اجتماعی - درام	۲,۶۸۸	۶,۶۳۸	۱۷,۸۴۴,۰۰۰
۷۴	گل یخ	اجتماعی - خانوادگی	۲,۵۴۰	۵,۵۵۵	۱۴,۱۱۰,۵۰۰
۷۵	آواز قو	اجتماعی	۲,۴۹۰	۴,۴۸۴	۱۱,۱۶۶,۰۰۰
۷۶	تارا و تب توت فرنگی	دفاع مقدس	۲,۴۵۰	۴,۲۰۷	۱۰,۳۰۸,۰۰۰
۷۷	کافه ترانزیت	اجتماعی	۲,۴۳۷	۴,۲۳۰	۱۰,۳۰۹,۰۰۰
۷۸	ازدواج صورتی	اجتماعی - خانوادگی	۲,۴۱۵	۵,۰۸۵	۱۲,۲۸۰,۰۰۰
۷۹	زندانی ۷۰۷	اجتماعی	۲,۳۶۸	۵,۰۰۰	۱۱,۸۴۰,۰۰۰
۸۰	شب شکن	اجتماعی - حادثه ای	۲,۳۱۷	۵,۰۰۰	۱۱,۵۸۵,۰۰۰
۸۱	من بن لادن نیستم	اجتماعی - حادثه ای	۲,۲۹۶	۵,۴۳۸	۱۲,۴۸۶,۰۰۰

جدول شماره ۲: عملکرد فیلم های ایرانی در سال ۱۳۸۵ به ترتیب بیشترین تعداد
تماشاچی

ردیف	نام فیلم	ژانر	تعداد تماشاچی	قیمت بلیت (به ریال)	میزان فروش (به ریال)
۸۲	گروگان	حادثه ای	۲,۲۹۲	۴,۶۰۴	۱۰,۵۵۲,۵۰۰
۸۳	زخمی	حادثه ای	۲,۲۷۰	۶,۳۱۶	۱۴,۳۳۸,۰۰۰
۸۴	کودک و سرباز	کودک و نوجوان	۲,۱۸۶	۱۳,۰۵۲	۲۸,۵۳۱,۰۰۰
۸۵	شارلاتان	کمدی - فانتزی - حادثه ای	۲,۱۱۹	۵,۳۹۱	۱۱,۴۲۴,۰۰۰
۸۶	نیش	حادثه ای	۲,۰۵۹	۵,۸۳۱	۱۲,۰۰۷,۰۰۰
۸۷	یک قدم تا مرگ	اجتماعی - جنگی	۲,۰۲۳	۵,۱۳۴	۱۰,۳۸۷,۰۰۰
۸۸	پنجه در خاک	اجتماعی - جنگی	۱,۹۱۴	۴,۸۸۴	۹,۳۴۸,۰۰۰
۸۹	چشم عقاب	اجتماعی - حادثه ای	۱,۸۴۶	۴,۵۰۲	۸,۳۱۰,۵۰۰
۹۰	فرار مرگبار	اجتماعی - جنگی	۱,۷۹۷	۶,۲۰۲	۱۱,۱۴۵,۰۰۰
۹۱	شیرهای جوان	اجتماعی	۱,۷۹۴	۴,۶۰۳	۸,۲۵۸,۵۰۰
۹۲	نوک برج	کمدی - عشقی	۱,۷۹۴	۵,۵۸۳	۱۰,۰۱۶,۰۰۰
۹۳	پادزهر	حادثه ای	۱,۷۹۰	۵,۴۱۳	۹,۶۹۰,۰۰۰
۹۴	سجاده آتش	جنگی	۱,۷۵۰	۵,۳۸۵	۹,۴۲۴,۰۰۰
۹۵	گذرگاه	جنگی	۱,۵۹۱	۷,۰۰۰	۱۱,۱۳۷,۰۰۰
۹۶	گرداب	اجتماعی	۱,۵۲۰	۵,۰۰۰	۷,۶۰۰,۰۰۰
۹۷	حماسه قهرمانان	جنگی	۱,۴۵۰	۶,۰۰۰	۸,۷۰۰,۰۰۰
۹۸	غروب شد بیا	اجتماعی	۱,۴۰۷	۶,۳۴۰	۸,۹۲۰,۰۰۰
۹۹	کما	اجتماعی - کمدی - سیاسی	۱,۳۷۹	۳,۲۶۱	۴,۴۹۷,۰۰۰
۱۰۰	مجروح جنگی	جنگی	۱,۳۴۷	۷,۰۰۰	۹,۴۲۹,۰۰۰
۱۰۱	ماهی ها عاشق میشوند	درام - عشقی	۱,۳۳۳	۶,۱۰۷	۸,۱۴۰,۰۰۰
۱۰۲	سحرگاه پیروزی	جنگی	۱,۳۲۱	۳,۳۹۸	۴,۴۸۹,۰۰۰
۱۰۳	فرار از جهنم	پلیسی - جنایی	۱,۲۲۵	۵,۵۸۷	۶,۸۴۴,۰۰۰
۱۰۴	تنهایی باد	اجتماعی - درام	۱,۲۲۱	۸,۶۸۰	۱۰,۵۹۸,۰۰۰
۱۰۵	دختر ابرونی	اجتماعی - کمدی	۱,۱۷۴	۵,۱۰۱	۵,۹۸۸,۰۰۰
۱۰۶	کمینگاه	جنگی - حادثه ای	۱,۱۵۴	۷,۰۰۰	۸,۰۷۸,۰۰۰
۱۰۷	(فرمان) سید	اجتماعی	۱,۱۴۵	۴,۲۲۹	۴,۸۴۲,۰۰۰
۱۰۸	شب بخیر غریبه	اجتماعی	۱,۱۴۴	۶,۵۴۲	۷,۴۸۴,۰۰۰

جدول شماره ۲: عملکرد فیلم های ایرانی در سال ۱۳۸۵ به ترتیب بیشترین تعداد تماشایی

ردیف	نام فیلم	ژانر	تعداد تماشایی	قیمت بلیت (به ریال)	میزان فروش (به ریال)
۱۰۹	صلیب طلائی	جنگی	۱،۱۳۶	۵،۰۰۰	۵،۶۸۰،۰۰۰
۱۱۰	خط آتش	جنگی	۱،۱۲۰	۶،۵۰۰	۷،۲۸۰،۰۰۰
۱۱۱	متهم	حادثه ای - سیاسی	۱،۱۱۹	۶،۲۹۸	۷،۰۴۷،۰۰۰
۱۱۲	هدف سخت	جنگی	۱،۱۱۶	۵،۶۳۱	۶،۲۸۴،۰۰۰
۱۱۳	دعوت به شام	حادثه ای	۱،۱۰۶	۶،۴۱۲	۷،۰۹۲،۰۰۰
۱۱۴	لاک پشت	پلیسی	۱،۰۷۹	۵،۶۲۳	۶،۰۶۷،۰۰۰
۱۱۵	ضربه طوفان	حادثه ای	۱،۰۲۶	۵،۴۸۱	۵،۶۲۴،۰۰۰
۱۱۶	گاومیشها	اجتماعی - حادثه ای	۱،۰۰۰	۶،۰۰۰	۶،۰۰۰،۰۰۰
۱۱۷	کودکانه	خانوادگی - درباره کودک	۹۵۰	۴،۷۳۳	۴،۴۹۶،۰۰۰
۱۱۸	دیوانه وار	اجتماعی	۸۹۵	۶،۴۰۸	۵،۷۳۵،۰۰۰
۱۱۹	(حامی) مرد کوچک	کودک و نوجوان	۸۳۸	۶،۷۷۴	۵،۶۷۷،۰۰۰
۱۲۰	مرثیه برف	درام	۸۲۴	۴،۸۹۲	۴،۰۳۱،۰۰۰
۱۲۱	بید مجنون	درام	۸۱۷	۴،۷۹۹	۳،۹۲۱،۰۰۰
۱۲۲	پاتک	جنگی	۸۰۹	۶،۹۰۶	۵،۵۸۷،۰۰۰
۱۲۳	گاردویژه	اجتماعی - جنگی	۸۰۶	۵،۳۴۲	۴،۳۰۶،۰۰۰
۱۲۴	حمله خرچنگها	تاریخی	۷۷۰	۶،۰۰۰	۴،۶۲۰،۰۰۰
۱۲۵	آخرین مهلت	حادثه ای	۷۶۹	۵،۰۹۴	۳،۹۱۷،۵۰۰
۱۲۶	تو را دوست دارم	اجتماعی - حادثه ای	۷۶۸	۵،۰۰۰	۳،۸۴۰،۰۰۰
۱۲۷	سیزده گربه روی شیروانی	کمدی	۷۳۲	۴،۲۹۸	۳،۱۴۶،۰۰۰
۱۲۸	خفاش	اجتماعی	۶۹۰	۵،۹۳۵	۴،۰۹۵،۰۰۰
۱۲۹	علفهای هرز	حادثه ای - سیاسی	۶۹۰	۶،۶۵۹	۴،۵۹۵،۰۰۰
۱۳۰	به من نگاه کن	اجتماعی - ورزشی	۶۷۵	۶،۴۱۹	۴،۳۳۲،۵۰۰
۱۳۱	جایی برای زندگی	دفاع مقدس - عشقی	۶۶۴	۶،۹۲۲	۴،۵۹۶،۰۰۰
۱۳۲	قهرمان	حادثه ای	۶۴۷	۵،۳۹۷	۳،۴۹۲،۰۰۰
۱۳۳	مزرعه پدری	دفاع مقدس - اجتماعی	۶۴۳	۴،۶۱۱	۲،۹۶۵،۰۰۰
۱۳۴	دمرل	اسرار آمیز - تاریخی	۶۲۲	۵،۴۴۷	۳،۳۸۸،۰۰۰
۱۳۵	فراری	اجتماعی	۶۰۳	۴،۶۹۷	۲،۸۳۲،۵۰۰

جدول شماره ۲: عملکرد فیلم های ایرانی در سال ۱۳۸۵ به ترتیب بیشترین تعداد تماشایی

ردیف	نام فیلم	ژانر	تعداد تماشایی	قیمت بلیت (به ریال)	میزان فروش (به ریال)
۱۳۶	سرحد	خانوادگی	۶۰۰	۶،۰۰۰	۳،۶۰۰،۰۰۰
۱۳۷	مانی و ندا	خانوادگی	۵۸۰	۳،۰۰۰	۱،۷۴۰،۰۰۰
۱۳۸	مزامح	خانوادگی	۵۷۵	۳،۰۰۰	۱،۷۲۵،۰۰۰
۱۳۹	معادله	اجتماعی	۵۶۴	۴،۵۶۰	۲،۵۷۲،۰۰۰
۱۴۰	رستگاری در هشت و بیست دقیقه	اجتماعی	۵۳۵	۵،۵۴۴	۲،۹۶۶،۰۰۰
۱۴۱	گیلانه	اجتماعی - دفاع مقدس	۵۱۹	۷،۰۰۰	۳،۶۳۳،۰۰۰
۱۴۲	قرمز	خانوادگی	۴۸۶	۵،۰۰۰	۲،۴۳۰،۰۰۰
۱۴۳	صدای سخن عشق	اجتماعی	۴۶۵	۳،۰۰۰	۱،۳۹۵،۰۰۰
۱۴۴	عقابها	جنگی	۴۵۰	۶،۰۰۰	۲،۷۰۰،۰۰۰
۱۴۵	افعی	حادثه ای	۴۴۵	۳،۴۷۲	۱،۵۴۵،۰۰۰
۱۴۶	دوستان	اجتماعی	۴۴۵	۷،۰۰۰	۳،۱۱۵،۰۰۰
۱۴۷	دوئل	دفاع مقدس	۴۴۰	۳،۱۱۱	۱،۳۶۹،۰۰۰
۱۴۸	آخرین نبرد	جنگی	۴۳۴	۵،۷۱۴	۲،۴۸۰،۰۰۰
۱۴۹	آی پارا	جنگی	۳۹۶	۶،۲۷۳	۲،۴۸۴،۰۰۰
۱۵۰	زهر عسل	جنایی - درام	۳۹۰	۷،۰۰۰	۲،۷۳۰،۰۰۰
۱۵۱	شاخه گلی برای عروس	خانوادگی	۳۷۶	۴،۰۲۹	۱،۵۱۵،۰۰۰
۱۵۲	موج مرده	اجتماعی - حادثه ای	۳۷۵	۳،۰۰۰	۱،۱۲۵،۰۰۰
۱۵۳	نان، عشق و موتور ۱۰۰۰	کمدی	۳۷۵	۳،۰۰۰	۱،۱۲۵،۰۰۰
۱۵۴	خداحافظ رفیق - شب آفتابی	دفاع مقدس	۳۷۱	۴،۴۸۲	۱،۶۶۳،۰۰۰
۱۵۵	لانه عقابها	دفاع مقدس	۳۷۰	۳،۰۰۰	۱،۱۱۰،۰۰۰
۱۵۶	جنایت	اجتماعی - حادثه ای	۳۶۷	۶،۰۰۰	۲،۲۰۲،۰۰۰
۱۵۷	دسته های آلوده	اجتماعی - حادثه ای	۳۶۴	۶،۴۹۷	۲،۳۶۵،۰۰۰
۱۵۸	شیفته	خانوادگی	۳۴۳	۴،۴۳۷	۱،۵۲۲،۰۰۰
۱۵۹	جایی دیگر	اجتماعی	۳۴۰	۷،۰۰۰	۲،۳۸۰،۰۰۰
۱۶۰	تکیه بر باد	اجتماعی	۳۱۷	۵،۸۳۶	۱،۸۵۰،۰۰۰
۱۶۱	عطش	اجتماعی	۳۰۹	۶،۳۸۸	۱،۹۷۴،۰۰۰
۱۶۲	سگ کشی	اجتماعی	۳۰۰	۳،۰۰۰	۹۰۰،۰۰۰

جدول شماره ۲: عملکرد فیلم های ایرانی در سال ۱۳۸۵ به ترتیب بیشترین تعداد تماشاچی

ردیف	نام فیلم	ژانر	تعداد تماشاچی	قیمت بلیت (به ریال)	میزان فروش (به ریال)
۱۶۳	دوشیزه	اجتماعی	۲۹۳	۳,۰۰۰	۸۷۹,۰۰۰
۱۶۴	اعتراض	اجتماعی	۲۸۰	۷,۰۰۰	۱,۹۶۰,۰۰۰
۱۶۵	سام و نرگس	عشقی	۲۵۹	۳,۷۷۴	۹۷۷,۵۰۰
۱۶۶	میهمان مامان	اجتماعی - خانوادگی	۲۴۰	۱۰,۰۰۰	۲,۴۰۰,۰۰۰
۱۶۷	چهارشنبه عزیز	کمدی	۲۳۰	۶,۰۰۰	۱,۳۸۰,۰۰۰
۱۶۸	لاک پشتها هم پرواز می کنند	دفاع مقدس - درام	۲۲۰	۵,۰۰۰	۱,۱۰۰,۰۰۰
۱۶۹	جان سخت	پلیسی - حادثه ای	۲۱۸	۳,۰۰۰	۶۵۴,۰۰۰
۱۷۰	پروانه ای در باد	اجتماعی	۲۱۱	۳,۰۰۰	۶۳۳,۰۰۰
۱۷۱	شمعی در باد	اجتماعی	۲۰۵	۳,۰۰۰	۶۱۵,۰۰۰
۱۷۲	کیمیا	اجتماعی - جنگی	۱۹۴	۷,۰۰۰	۱,۳۵۸,۰۰۰
۱۷۳	زندان زنان	اجتماعی	۱۹۰	۳,۰۰۰	۵۷۰,۰۰۰
۱۷۴	سازمان ۴	اجتماعی - حادثه ای	۱۸۵	۶,۰۰۰	۱,۱۱۰,۰۰۰
۱۷۵	کافی مانگا	جنگی	۱۸۰	۴,۰۰۰	۷۲۰,۰۰۰
۱۷۶	پر پرواز	اجتماعی	۱۸۰	۵,۰۰۰	۹۰۰,۰۰۰
۱۷۷	برگ برنده	اجتماعی - حادثه ای	۱۸۰	۶,۰۰۰	۱,۰۸۰,۰۰۰
۱۷۸	خیلی دور خیلی نزدیک	درام	۱۷۴	۳,۰۰۰	۵۲۲,۰۰۰
۱۷۹	وعده دیدار	مذهبی	۱۷۲	۷,۰۰۰	۱,۲۰۴,۰۰۰
۱۸۰	نابخشوده	پلیسی - حادثه ای	۱۴۷	۴,۰۰۰	۵۸۸,۰۰۰
۱۸۱	ارابه مرگ	جنگی	۱۴۵	۵,۰۰۰	۷۲۵,۰۰۰
۱۸۲	قلبهای ناآرام	اجتماعی	۱۳۶	۲,۷۲۱	۳۷۰,۰۰۰
۱۸۳	تیک	اجتماعی - سیاسی	۱۳۰	۳,۰۰۰	۳۹۰,۰۰۰
۱۸۴	بوتیک	اجتماعی	۱۲۳	۳,۰۰۰	۳۶۹,۰۰۰
۱۸۵	خوابگاه دختران	اجتماعی - ترسناک	۱۲۳	۲,۵۰۰	۳۰۷,۵۰۰
۱۸۶	بی همتا	خانوادگی	۱۲۰	۱۰,۰۰۰	۱,۲۰۰,۰۰۰
۱۸۷	الهی زیگورات	اجتماعی - حادثه ای	۱۰۸	۵,۰۰۰	۵۴۰,۰۰۰
۱۸۸	روی خط مرگ	پلیسی - حادثه ای	۱۰۱	۵,۰۰۰	۵۰۵,۰۰۰
۱۸۹	باج خور	اجتماعی - حادثه ای	۸۵	۲,۵۰۰	۲۱۲,۵۰۰

جدول شماره ۲: عملکرد فیلم های ایرانی در سال ۱۳۸۵ به ترتیب بیشترین تعداد تماشایی

ردیف	نام فیلم	ژانر	تعداد تماشایی	قیمت بلیت (به ریال)	میزان فروش (به ریال)
۱۹۰	جوجه اردک من	خانوادگی	۷۵	۳,۰۰۰	۲۲۵,۰۰۰
۱۹۱	پشت پرده مه	اجتماعی - عشقی	۷۲	۴,۰۰۰	۲۸۸,۰۰۰
۱۹۲	صبحانه برای دو نفر	اجتماعی	۴۶	۷,۰۰۰	۳۲۲,۰۰۰

جدول شماره ۳ : عملکرد فیلم های خارجی در سال ۱۳۸۵ به ترتیب بیشترین تعداد تماشایی

ردیف	نام فیلم	محصول کشور	تعداد تماشایی	قیمت بلیت (به ریال)	میزان فروش (به ریال)
۱	کینه	آمریکا	۲۷،۵۳۳	۱۸،۰۲۰	۴۹۶،۱۵۵،۰۰۰
۲	دره گرگها	ترکیه	۲۴،۱۰۶	۷،۷۴۰	۱۸۶،۵۷۴،۵۰۰
۳	حادثه در نیویورک	آمریکا	۱۲،۲۲۴	۱۱،۸۱۰	۱۴۴،۳۶۶،۰۰۰
۴	باد بر مرغزار می وزد	آمریکا	۸،۲۸۷	۱۶،۱۱۳	۱۳۳،۵۳۰،۰۰۰
۵	پنهان	فرانسه - اتریش - آلمان - ایتالیا	۶،۶۶۴	۱۵،۰۰۰	۹۹،۹۶۰،۰۰۰
۶	پلیس	هنگ کنگ - چین	۶،۶۲۸	۶،۴۹۲	۴۳،۰۳۲،۰۰۰
۷	تاجر ونیزی	انگلستان - ایتالیا - لوکزامبورگ	۶،۳۸۱	۱۳،۸۸۷	۸۸،۶۱۵،۰۰۰
۸	قطار مرگبار	کره	۵،۸۳۰	۶،۲۸۲	۳۶،۶۲۴،۰۰۰
۹	خانه خنجرهای پران	هنگ کنگ - چین	۵،۶۹۲	۸،۰۲۱	۴۵،۶۵۷،۰۰۰
۱۰	مشت آهنین	تایلند	۴،۸۴۹	۶،۳۶۴	۳۰،۸۶۰،۰۰۰
۱۱	شب بخیر و موفق باشی	آمریکا	۴،۷۵۹	۱۲،۲۱۷	۵۸،۱۴۳،۰۰۰
۱۲	امپراطوریست	چین	۳،۳۱۱	۹،۲۲۷	۳۰،۵۵۰،۰۰۰
۱۳	کاپیتان اسکای	آمریکا	۲،۶۰۴	۶،۷۳۷	۱۷،۵۴۲،۰۰۰
۱۴	بچه	بلژیک - فرانسه	۱،۸۴۴	۱۵،۰۰۰	۲۷،۶۶۰،۰۰۰
۱۵	فاز ۴	کانادا	۱،۵۵۰	۷،۰۰۰	۱۰،۸۵۰،۰۰۰
۱۶	بیل را بکش	آمریکا	۱،۴۲۴	۵،۰۵۶	۷،۲۰۰،۰۰۰
۱۷	شکارچی فکر	آمریکا	۱،۱۷۲	۷،۰۰۰	۸،۲۰۴،۰۰۰
۱۸	در جهنم	آمریکا	۱،۱۵۷	۴،۸۷۴	۵،۶۳۹،۰۰۰
۱۹	هوا نورد	آمریکا	۷۱۵	۶،۰۰۰	۴،۲۹۰،۰۰۰
۲۰	قهرمانان	آمریکا	۶۸۲	۶،۰۰۰	۴،۰۹۲،۰۰۰
۲۱	شکست ناپذیر	آمریکا	۶۴۳	۳،۳۶۱	۲،۱۶۱،۰۰۰
۲۲	اسطوره	هنگ کنگ	۵۸۳	۸،۰۰۰	۴،۶۶۴،۰۰۰
۲۳	نیمه راه مرگ	آمریکا	۵۲۵	۳،۰۶۶	۱،۶۰۹،۵۰۰
۲۴	ابله	شوروی	۵۲۳	۱۰،۰۰۰	۵،۲۳۰،۰۰۰
۲۵	ناپولا	آلمان	۳۴۵	۱۵،۰۰۰	۵،۱۷۵،۰۰۰
۲۶	تانگی	فرانسه	۲۶۹	۱۴،۱۶۷	۳،۸۱۱،۰۰۰

جدول شماره ۳ : عملکرد فیلم های خارجی در سال ۱۳۸۵ به ترتیب بیشترین تعداد تماشایی

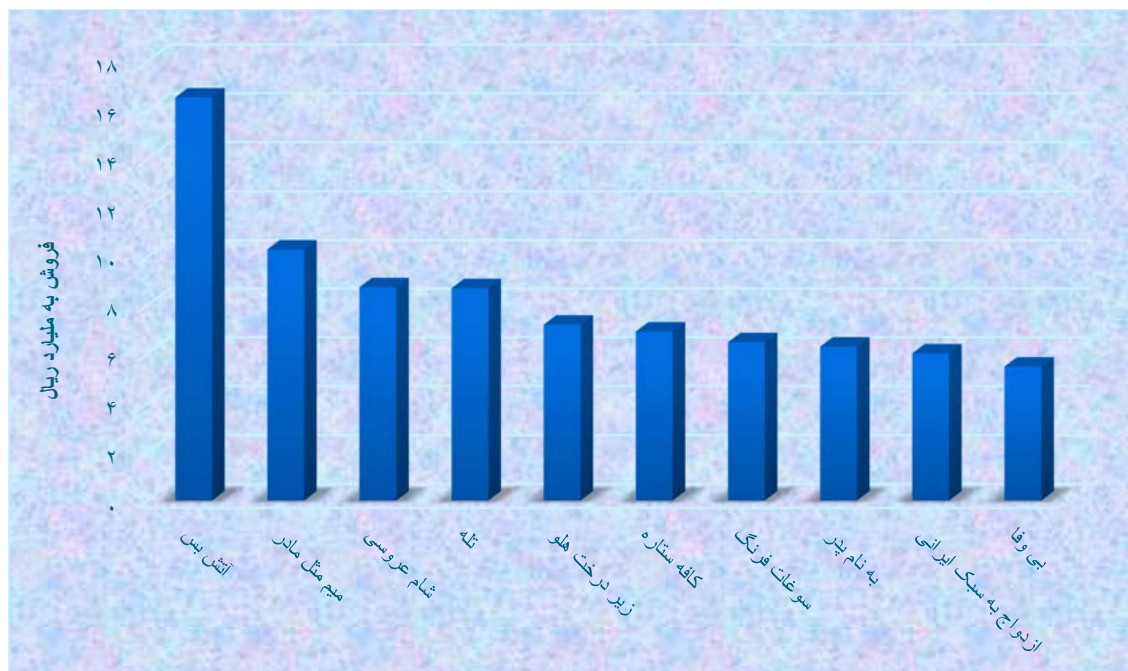
ردیف	نام فیلم	محصول کشور	تعداد تماشایی	قیمت بلیت (به ریال)	میزان فروش (به ریال)
۲۷	نیمه روشن	آلمان - انگلستان	۲۴۳	۱۵،۰۰۰	۳،۶۴۵،۰۰۰
۲۸	توازن	آمریکا	۱۳۰	۶،۰۰۰	۷۸۰،۰۰۰
۲۹	مشکلات خانوادگی	آمریکا	۱۰۵	۴،۰۰۰	۴۲۰،۰۰۰
۳۰	یورش به زندگی	کانادا - فرانسه	۶۴	۱۲،۰۰۰	۷۶۸،۰۰۰
۳۱	سحرگاه خونین	آلمان	۲۳	۴،۰۰۰	۹۲،۰۰۰
۳۲	درهای باز	ایتالیا	۲۲	۴،۰۰۰	۸۸،۰۰۰

جدول شماره ۴: ده فیلم پرفروش ایرانی اکران شده در سینماهای کشور سال ۱۳۸۵

ردیف	نام فیلم	ژانر	تعداد تماشاچی	قیمت بلیت (به ریال)	میزان فروش (به ریال)
۱	آتش بس	کمدی - عشقی	۱,۸۹۹,۲۳۱	۸,۶۹۴	۱۶,۵۱۲,۰۳۶,۵۰۰
۲	میم مثل مادر	اجتماعی - دفاع مقدس - درام	۱,۰۵۰,۱۶۸	۹,۸۱۳	۱۰,۳۰۵,۶۵۹,۵۰۰
۳	شام عروسی	کمدی	۸۸۹,۶۸۵	۹,۸۱۱	۸,۷۲۸,۴۸۴,۵۰۰
۴	تله	اجتماعی	۸۷۴,۸۰۱	۹,۹۳۵	۸,۶۹۱,۱۰۸,۰۰۰
۵	زیر درخت هلو	کمدی - خانوادگی	۹۵۴,۰۷۳	۷,۵۴۰	۷,۱۹۳,۹۲۸,۰۰۰
۶	کافه ستاره	درام - عشقی	۶۷۲,۹۲۱	۱۰,۲۶۹	۶,۹۱۰,۱۵۱,۰۰۰
۷	سوغات فرنگ	کمدی	۷۷۵,۰۵۷	۸,۳۵۱	۶,۴۷۲,۷۰۲,۵۰۰
۸	به نام پدر	دفاع مقدس - درام	۵۹۲,۷۰۵	۱۰,۶۱۵	۶,۲۹۱,۴۶۰,۵۰۰
۹	ازدواج به سبک ایرانی	کمدی - خانوادگی	۷۳۲,۶۸۵	۸,۲۱۰	۶,۰۱۵,۳۲۶,۰۰۰
۱۰	بی وفا	درام	۵۴۴,۶۲۴	۱۰,۰۴۹	۵,۴۷۳,۰۲۶,۰۰۰

نمودار شماره ۲: پرفروش ترین فیلم های ایرانی اکران شده در سینماهای کشور سال

۱۳۸۵

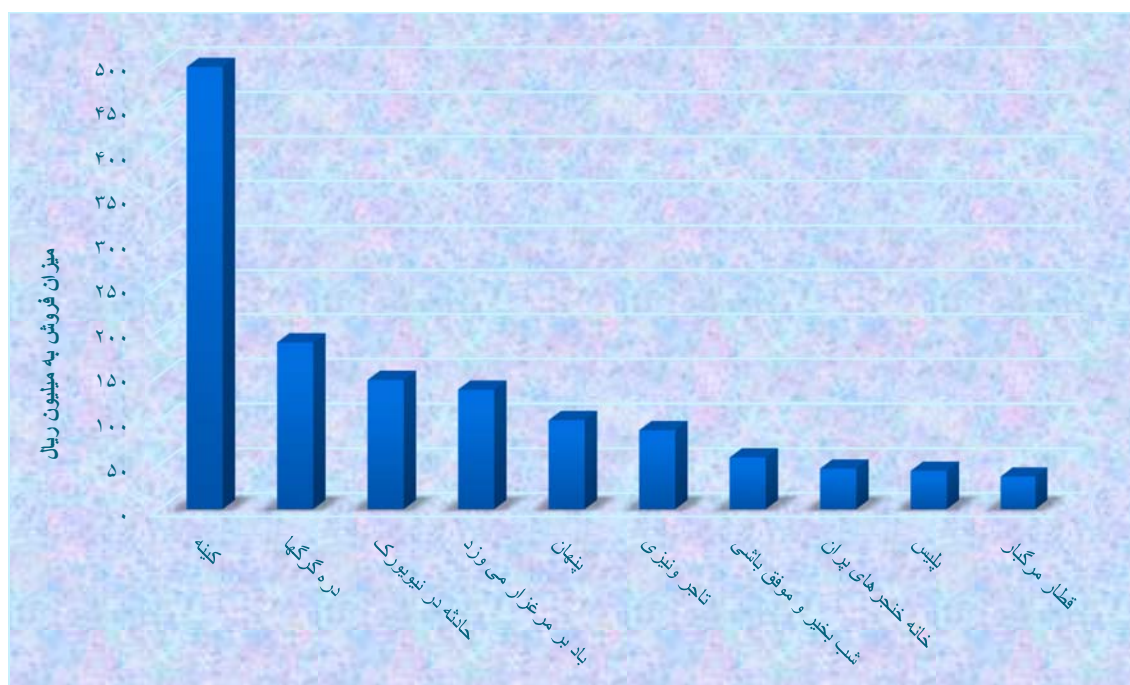


جدول شماره ۵: ده فیلم پرفروش خارجی اکران شده در سینماهای کشور سال

۱۳۸۵

ردیف	نام فیلم	محصول کشور	تعداد تماشاچی	قیمت بلیت (به ریال)	میزان فروش (ریال)
۱	کینه	آمریکا	۲۷,۵۳۳	۱۸۰۲۰	۴۹۶,۱۵۵,۰۰۰
۲	دره گرگها	ترکیه	۲۴,۱۰۶	۷۷۴۰	۱۸۶,۵۷۴,۵۰۰
۳	حادثه در نیویورک	آمریکا	۱۲,۲۲۴	۱۱۸۱۰	۱۴۴,۳۶۶,۰۰۰
۴	باد بر مرغزار می وزد	آمریکا	۸,۲۸۷	۱۶۱۱۳	۱۳۳,۵۳۰,۰۰۰
۵	پنهان	فرانسه - اتریش - آلمان - ایتالیا	۶,۶۶۴	۱۵۰۰۰	۹۹,۹۶۰,۰۰۰
۶	تاجر ونیزی	انگلستان - ایتالیا - لوکزامبورگ	۶,۳۸۱	۱۳۸۸۷	۸۸,۶۱۵,۰۰۰
۷	شب بخیر و موفق باشی	آمریکا	۴,۷۵۹	۱۲۲۱۷	۵۸,۱۴۳,۰۰۰
۸	خانه خنجرهای پران	هنگ کنگ - چین	۵,۶۹۲	۸۰۲۱	۴۵,۶۵۷,۰۰۰
۹	پلیس	هنگ کنگ - چین	۶,۶۲۸	۶۴۹۲	۴۳,۰۳۲,۰۰۰
۱۰	قطار مرگبار	کره	۵,۸۳۰	۶۲۸۲	۳۶,۶۲۴,۰۰۰

نمودار شماره ۳: پرفروش ترین فیلم های خارجی اکران شده در سینماهای کشور سال ۱۳۸۵



جدول شماره ۶: ده استان برتر از نظر جذب تماشاگر به سینما سال ۱۳۸۵

ردیف	استان	تعداد سینما	تعداد سالن	تعداد صندلی	تعداد فیلم	تعداد تماشاگر	متوسط قیمت بلیت (به ریال)	میزان فروش (به ریال)
۱	تهران	۵۷	۸۵	۳۸,۶۵۴	۱۴۹	۸,۵۴۶,۷۸۱	۱۰,۷۳۱	۹۱,۷۱۷,۲۷۸,۰۰۰
۲	اصفهان	۱۰	۱۲	۷,۱۱۳	۴۶	۱,۳۱۵,۵۶۵	۸,۹۶۴	۱۱,۷۹۳,۳۱۶,۰۰۰
۳	خراسان رضوی	۱۱	۱۸	۸,۲۰۸	۵۳	۱,۰۹۴,۳۵۵	۷,۴۲۶	۸,۱۲۶,۴۲۷,۰۰۰
۴	فارس	۱۲	۱۲	۸,۷۴۷	۱۰۵	۱,۰۸۶,۳۸۷	۷,۷۱۸	۸,۳۸۴,۵۳۴,۰۰۰
۵	خوزستان	۱۱	۱۳	۶,۷۴۹	۴۹	۶۶۹,۸۲۳	۶,۰۴۲	۴,۰۴۶,۷۹۱,۰۰۰
۶	گیلان	۹	۹	۶,۴۸۹	۷۷	۵۶۸,۱۰۴	۷,۴۷۹	۴,۲۴۸,۶۴۴,۰۰۰
۷	آذربایجان شرقی	۹	۱۰	۶,۱۴۲	۷۹	۲۷۸,۷۴۳	۴,۱۲۸	۱,۳۸۳,۱۰۳,۰۰۰
۸	همدان	۵	۶	۲,۴۶۳	۴۳	۲۲۶,۰۴۰	۶,۰۲۹	۱,۳۶۲,۷۹۶,۰۰۰
۹	کرمان	۳	۳	۱,۹۴۸	۴۶	۲۲۵,۰۰۹	۸,۶۳۹	۱,۹۴۳,۷۹۵,۰۰۰
۱۰	مازندران	۱۲	۱۳	۷,۰۴۳	۴۷	۲۰۵,۱۹۰	۶,۰۳۷	۱,۲۳۸,۷۷۲,۰۰۰

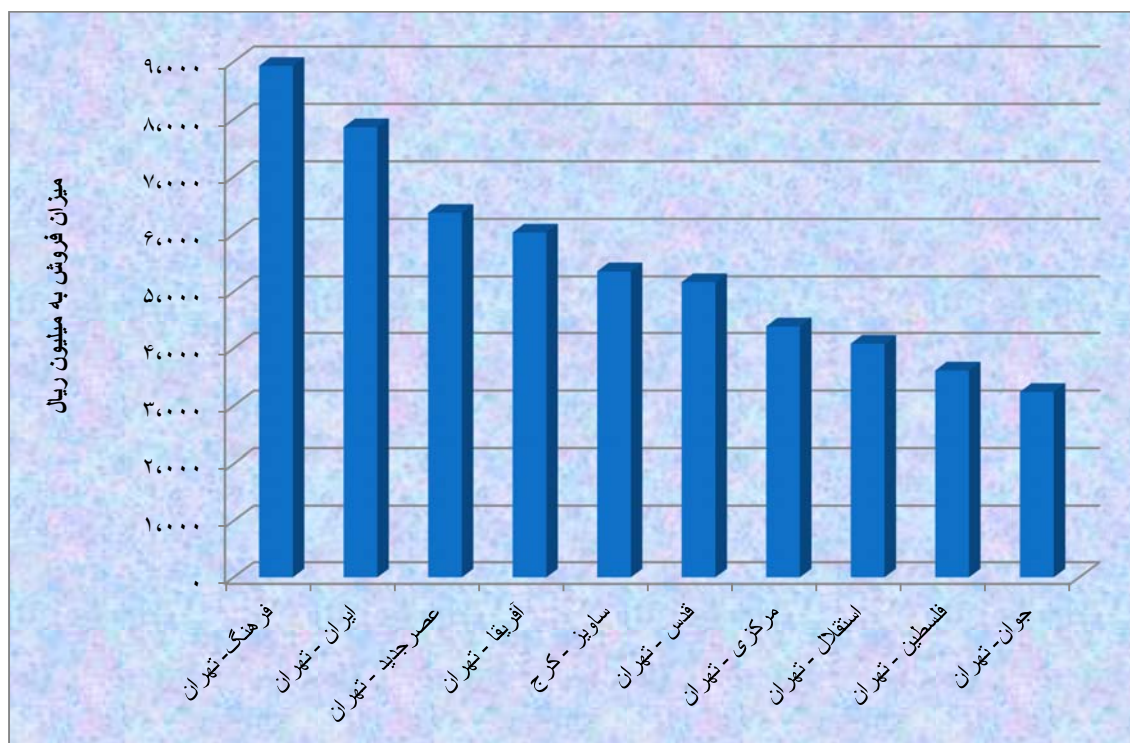
جدول شماره ۷: ده استان برتر از نظر میزان کارائی سینماها سال ۱۳۸۵

ردیف	استان	تعداد سینما	تعداد سالن	تعداد صندلی	تعداد تماشاگر	میزان فروش (به ریال)	کارائی
۱	هرمزگان	۲	۲	۵۵۹	۱۶۷,۹۵۹	۱,۳۷۷,۰۰۴,۵۰۰	۳۰۰
۲	تهران	۵۷	۸۵	۳۸,۶۵۴	۸,۵۴۶,۷۸۱	۹۱,۷۱۷,۲۷۸,۰۰۰	۲۲۱
۳	اصفهان	۱۰	۱۲	۷,۱۱۳	۱,۳۱۵,۵۶۵	۱۱,۷۹۳,۳۱۶,۰۰۰	۱۸۵
۴	مرکزی	۲	۳	۱,۱۷۸	۱۷۳,۹۱۸	۱,۵۷۰,۷۴۲,۰۰۰	۱۴۸
۵	قزوین	۲	۲	۱,۰۰۰	۱۴۳,۵۰۰	۹۳۱,۳۸۰,۰۰۰	۱۴۴
۶	خراسان رضوی	۱۱	۱۸	۸,۲۰۸	۱,۰۹۴,۳۵۵	۸,۱۲۶,۴۲۷,۰۰۰	۱۳۳
۷	قم	۲	۲	۱,۰۳۸	۱۳۶,۳۶۳	۶۸۱,۸۱۵,۰۰۰	۱۳۱
۸	فارس	۱۲	۱۲	۸,۷۴۷	۱,۰۸۶,۳۸۷	۸,۳۸۴,۵۳۴,۰۰۰	۱۲۴
۹	کرمان	۳	۳	۱,۹۴۸	۲۲۵,۰۰۹	۱,۹۴۳,۷۹۵,۰۰۰	۱۱۶
۱۰	خراسان شمالی	۱	۱	۵۵۰	۵۹,۸۰۰	۲۸۰,۹۴۰,۰۰۰	۱۰۹

جدول شماره ۸ : سینماهای پرفروش کشور سال ۱۳۸۵

ردیف	نام شهر	نام سینما	تعداد سالن	تعداد صندلی	تعداد تماشاگر	متوسط قیمت بلیت (به ریال)	میزان فروش (به ریال)
۱	تهران	فرهنگ	۲	۶۵۴	۶۰۳،۹۷۴	۱۴،۷۸۳	۸،۹۲۸،۷۰۵،۰۰۰
۲	تهران	ایران	۴	۹۴۶	۶۴۲،۰۵۷	۱۲،۲۴۴	۷،۸۶۱،۱۲۷،۰۰۰
۳	تهران	عصر جدید	۳	۸۳۸	۵۰۳،۱۷۵	۱۲،۶۶۲	۶،۳۷۱،۳۸۲،۰۰۰
۴	تهران	آفریقا	۱	۹۶۰	۴۳۸،۸۶۳	۱۳،۷۳۹	۶،۰۲۹،۶۰۲،۰۰۰
۵	کرج	ساویز	۳	۶۲۰	۳۸۶،۱۱۵	۱۳،۸۶۸	۵،۳۵۴،۵۲۰،۰۰۰
۶	تهران	قدس	۱	۶۶۹	۴۳۲،۸۰۰	۱۱،۹۳۷	۵،۱۶۶،۵۰۰،۰۰۰
۷	تهران	مرکزی	۵	۲،۰۹۹	۳۸۶،۷۹۰	۱۱،۳۲۸	۴،۳۸۱،۶۷۱،۰۰۰
۸	تهران	استقلال	۱	۶۳۲	۳۲۵،۱۵۵	۱۲،۵۵۰	۴،۰۸۰،۵۳۸،۰۰۰
۹	تهران	فلسطین	۳	۹۵۴	۳۰۹،۷۸۴	۱۱،۶۶۸	۳،۶۱۴،۴۶۷،۰۰۰
۱۰	تهران	جوان	۲	۳۰۰	۲۵۷،۱۱۳	۱۲،۶۰۵	۳،۲۴۰،۸۲۳،۰۰۰

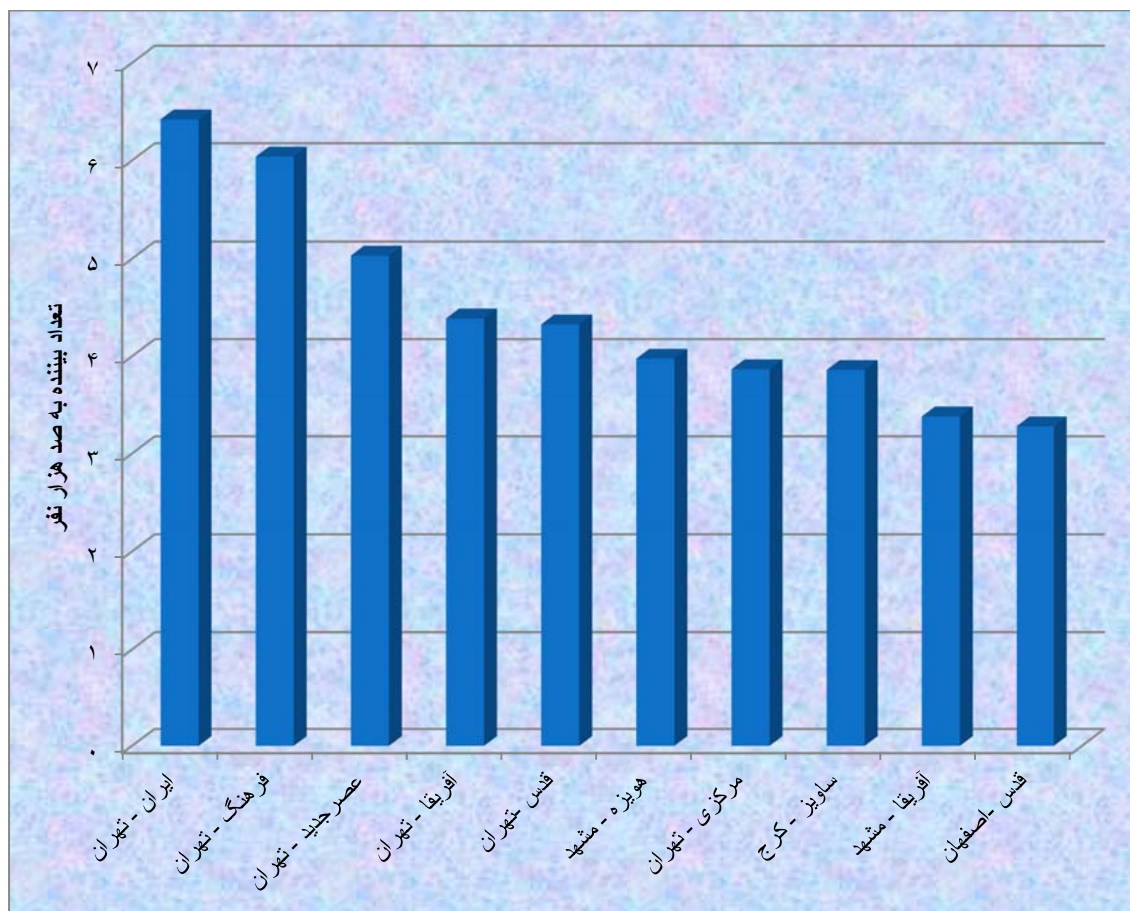
نمودار شماره ۴ : پرفروش ترین سینماهای کشور سال ۱۳۸۵



جدول شماره ۹: سینماهای پرتماشاگر کشور سال ۱۳۸۵

ردیف	نام شهر	نام سینما	تعداد سالن	تعداد صندلی	تعداد تماشاگر	متوسط قیمت بلیت (به ریال)	میزان فروش (به ریال)
۱	تهران	ایران	۴	۹۴۶	۶۴۲,۰۵۷	۱۲,۲۴۴	۷,۸۶۱,۱۲۷,۰۰۰
۲	تهران	فرهنگ	۲	۶۵۴	۶۰۳,۹۷۴	۱۴,۷۸۳	۸,۹۲۸,۷۰۵,۰۰۰
۳	تهران	عصر جدید	۳	۸۳۸	۵۰۳,۱۷۵	۱۲,۶۶۲	۶,۳۷۱,۳۸۲,۰۰۰
۴	تهران	آفریقا	۱	۹۶۰	۴۳۸,۸۶۳	۱۳,۷۳۹	۶,۰۲۹,۶۰۲,۰۰۰
۵	تهران	قدس	۱	۶۶۹	۴۳۲,۸۰۰	۱۱,۹۳۷	۵,۱۶۶,۵۰۰,۰۰۰
۶	مشهد	هویزه	۳	۱,۶۸۵	۳۹۷,۶۶۱	۷,۴۵۹	۲,۹۶۶,۰۹۲,۰۰۰
۷	تهران	مرکزی	۵	۲,۰۹۹	۳۸۶,۷۹۰	۱۱,۳۲۸	۴,۳۸۱,۶۷۱,۰۰۰
۸	کرج	ساویز	۳	۶۲۰	۳۸۶,۱۱۵	۱۳,۸۶۸	۵,۳۵۴,۵۲۰,۰۰۰
۹	مشهد	افریقا	۱	۱,۰۵۰	۳۳۷,۸۸۴	۷,۶۱۲	۲,۵۷۱,۹۲۶,۰۰۰
۱۰	اصفهان	قدس	۱	۹۱۵	۳۲۷,۸۱۴	۹,۰۱۵	۲,۹۵۵,۲۳۰,۰۰۰

نمودار شماره ۵: پربیننده ترین سینماهای کشور سال ۱۳۸۵



جدول شماره ۱۰: ده سینمای برتر از نظر میزان کارائی سینماها سال ۱۳۸۵

ردیف	استان	شهر	نام سینما	تعداد سالن	تعداد صندلی	تعداد تماشاگر	میزان فروش (به ریال)	کارائی
۱	تهران	تهران	فرهنگ	۲	۶۵۴	۶۰۳،۹۷۴	۸،۹۲۸،۷۰۵،۰۰۰	۹۲۴
۲	تهران	تهران	جوان	۲	۳۰۰	۲۵۷،۱۱۳	۳،۲۴۰،۸۲۳،۰۰۰	۸۵۷
۳	تهران	تهران	ایران	۴	۹۴۶	۶۴۲،۰۵۷	۷،۸۶۱،۱۲۷،۰۰۰	۶۷۹
۴	هرمزگان	بندرعباس	ستاره جنوب	۱	۲۰۷	۱۳۶،۵۰۷	۱،۱۶۲،۴۷۹،۰۰۰	۶۵۹
۵	تهران	تهران	قدس	۱	۶۶۹	۴۳۲،۸۰۰	۵،۱۶۶،۵۰۰،۰۰۰	۶۴۷
۶	تهران	کرج	ساویز	۳	۶۲۰	۳۸۶،۱۱۵	۵،۳۵۴،۵۲۰،۰۰۰	۶۲۳
۷	تهران	تهران	عصرجدید	۳	۸۳۸	۵۰۳،۱۷۵	۶،۳۷۱،۳۸۲،۰۰۰	۶۰۰
۸	تهران	تهران	استقلال	۱	۶۳۲	۳۲۵،۱۵۵	۴،۰۸۰،۵۳۸،۰۰۰	۵۱۴
۹	تهران	تهران	آفریقا	۱	۹۶۰	۴۳۸،۸۶۳	۶،۰۲۹،۶۰۲،۰۰۰	۴۵۷
۱۰	خوزستان	اهواز	ساحل	۱	۳۸۰	۱۷۱،۲۲۴	۱،۳۰۸،۳۲۳،۰۰۰	۴۵۱

۱. استان آذربایجان شرقی

استان آذربایجان شرقی با حدود ۳,۶۰۳,۴۵۶ جمعیت دارای ۹ سینما و ۱۰ سالن فعال با ظرفیت ۶۱۴۲ صندلی می‌باشد.

جدول شماره ۱۱: وضعیت فروش سینماهای استان آذربایجان شرقی سال ۱۳۸۵

تعداد سینما	تعداد سالن	تعداد صندلی	تعداد تماشاگر	متوسط قیمت بلیت (به ریال)	میزان فروش (به ریال)
۹	۱۰	۶,۱۴۲	۲۷۸,۷۴۳	۴۱۲۸	۱,۳۸۳,۱۰۳,۰۰۰

جدول شماره ۱۲: عملکرد فروش فیلم در استان آذربایجان شرقی سال ۱۳۸۵

فیلم	تعداد فیلم	تعداد تماشاگر	متوسط قیمت بلیت (به ریال)	میزان فروش (به ریال)
ایرانی	۷۳	۲۶۹,۲۹۳	۴,۹۶۱	۱,۳۳۵,۸۵۳,۰۰۰
خارجی	۶	۹,۴۵۰	۵,۰۰۰	۴۷,۲۵۰,۰۰۰

جدول شماره ۱۳: پر فروشترین فیلم‌های اکران شده در استان آذربایجان شرقی سال ۱۳۸۵

نام فیلم	محصول	تعداد تماشاگر	متوسط قیمت بلیت (به ریال)	میزان فروش (به ریال)
تله	ایران	۲۳,۶۹۰	۵,۰۰۰	۱۱۸,۴۵۰,۰۰۰
چپ دست	ایران	۱۵,۹۷۱	۴,۹۶۴	۷۹,۲۷۹,۰۰۰
آتش بس	ایران	۱۵,۵۰۴	۵,۰۰۰	۷۷,۵۲۰,۰۰۰

جدول شماره ۱۴: سینماهای استان آذربایجان شرقی سال ۱۳۸۵

ردیف	نام شهر	نام سینما	تعداد سالن	تعداد صندلی	تعداد تماشاگر	متوسط قیمت بلیت (به ریال)	میزان فروش (به ریال)
۱	تبریز	آزادی	۱	۸۰۲	۷,۲۶۰	۵,۰۰۰	۳۶,۳۰۰,۰۰۰
۲	تبریز	انقلاب	۱	۷۰۰	۲۴,۸۵۰	۵,۰۰۰	۱۲۴,۲۵۰,۰۰۰
۳	تبریز	بیست و دو بهمن	۱	۳۷۶	۱,۳۱۰	۳,۰۰۰	۳,۹۳۰,۰۰۰
۴	تبریز	بیست و نه بهمن	۲	۱,۲۴۴	۱۴۹,۲۲۰	۵,۰۰۰	۷۴۶,۱۰۰,۰۰۰
۵	تبریز	فرهنگیان	۱	۴۱۸	۴۸,۸۳۰	۵,۰۰۰	۲۴۴,۱۵۰,۰۰۰
۶	تبریز	فلسطین	۱	۶۳۲	۱۸,۲۸۰	۵,۰۰۰	۹۱,۴۰۰,۰۰۰
۷	تبریز	قدس	۱	۸۰۰	۱۵,۸۰۰	۵,۰۰۰	۷۹,۰۰۰,۰۰۰
۸	مراغه	ارشاد	۱	۶۱۰	۱۰,۱۹۱	۴,۶۰۸	۴۶,۹۶۵,۰۰۰
۹	مراغه	قدس	۱	۵۶۰	۳,۰۰۲	۳,۶۶۷	۱۱,۰۰۸,۰۰۰
		جمع	۱۰	۶,۱۴۲	۲۷۸,۷۴۳	-	۱,۳۸۳,۱۰۳,۰۰۰

۲. استان آذربایجان غربی

استان آذربایجان غربی با حدود ۲,۸۷۳,۴۵۹ جمعیت دارای ۷ سینمای فعال با ظرفیت ۴۰۶۰ صندلی می‌باشد.

جدول شماره ۱۵: وضعیت فروش سینماهای استان آذربایجان غربی سال ۱۳۸۵

تعداد سینما	تعداد سالن	تعداد صندلی	تعداد تماشاگر	متوسط قیمت بلیت (به ریال)	میزان فروش (به ریال)
۷	۷	۴,۰۶۰	۱۸۰,۳۰۰	۵۷۹۷	۱,۰۴۵,۱۵۰,۵۰۰

جدول شماره ۱۶: عملکرد فروش فیلم در استان آذربایجان غربی سال ۱۳۸۵

فیلم	تعداد فیلم	تعداد تماشاگر	متوسط قیمت بلیت (به ریال)	میزان فروش (به ریال)
ایرانی	۶۲	۱۷۷,۶۶۵	۵,۸۲۳	۱,۰۳۴,۵۹۷,۰۰۰
خارجی	۵	۲,۶۳۵	۴,۰۰۵	۱۰,۵۵۳,۵۰۰

جدول شماره ۱۷: پر فروشترین فیلم‌های اکران شده در استان آذربایجان غربی سال ۱۳۸۵

نام فیلم	محصول	تعداد تماشاگر	متوسط قیمت بلیت (به ریال)	میزان فروش (به ریال)
آتش بس	ایران	۲۲,۳۱۲	۵,۳۱۸	۱۱۸,۶۴۸,۰۰۰
سوغات فرنگ	ایران	۱۵,۱۵۷	۶,۱۶۹	۹۳,۵۰۷,۰۰۰
تله	ایران	۱۰,۳۸۸	۶,۵۹۸	۶۸,۵۳۶,۰۰۰

جدول شماره ۱۸: سینماهای استان آذربایجان غربی سال ۱۳۸۵

ردیف	نام شهر	نام سینما	تعداد سالن	تعداد صندلی	تعداد تماشاگر	متوسط قیمت بلیت (به ریال)	میزان فروش (به ریال)
۱	ارومیه	آزادی	۱	۷۹۷	۱۴.۸۷۰	۴.۸۱۴	۷۱.۵۸۴.۰۰۰
۲	ارومیه	انقلاب	۱	۵۳۰	۶۳.۲۲۲	۶.۳۵۳	۴۰۱.۶۵۴.۰۰۰
۳	ارومیه	ایران	۱	۷۸۰	۷۵.۹۵۳	۶.۲۰۸	۴۷۱.۴۷۹.۰۰۰
۴	خوی	انقلاب - آسیا	۱	۵۳۰	۱۰.۸۵۸	۴.۴۳۲	۴۸.۱۲۴.۰۰۰
۵	خوی	قدس - ایران	۱	۲۶۰	۶.۹۷۳	۳.۲۸۱	۲۲.۸۷۶.۰۰۰
۶	سلماس	سعدی	۱	۶۹۵	۸.۴۰۷	۳.۴۹۳	۲۹.۳۶۵.۵۰۰
۷	ماکو	قدس	۱	۴۶۸	۱۷	۴.۰۰۰	۶۸.۰۰۰
	جمع		۷	۴.۰۶۰	۱۸۰.۳۰۰	-	۱.۰۴۵.۱۵۰.۵۰۰

۳. استان اردبیل

استان اردبیل با حدود ۱،۲۲۸،۱۵۵ جمعیت دارای ۲ سینمای فعال با ظرفیت ۸۴۱ صندلی می باشد.

جدول شماره ۱۹: وضعیت فروش سینماهای استان اردبیل سال ۱۳۸۵

تعداد سینما	تعداد سالن	تعداد صندلی	تعداد تماشاگر	متوسط قیمت بلیت (به ریال)	میزان فروش (به ریال)
۲	۲	۸۴۱	۶۹،۳۲۴	۶،۲۲۴	۴۳۱،۵۰۶،۰۰۰

جدول شماره ۲۰: عملکرد فروش فیلم در استان اردبیل سال ۱۳۸۵

فیلم	تعداد فیلم	تعداد تماشاگر	متوسط قیمت بلیت (به ریال)	میزان فروش (به ریال)
ایرانی	۳۰	۶۸،۷۴۵	۶،۲۱۸	۴۲۷،۴۵۳،۰۰۰
خارجی	۱	۵۷۹	۷،۰۰۰	۴،۰۵۳،۰۰۰

جدول شماره ۲۱: پر فروشترین فیلم های اکران شده در استان اردبیل سال ۱۳۸۵

نام فیلم	محصول	تعداد تماشاگر	متوسط قیمت بلیت (به ریال)	میزان فروش (به ریال)
آتش بس	ایران	۷،۶۹۸	۷،۰۰۰	۵۳،۸۸۶،۰۰۰
میم مثل مادر	ایران	۴،۶۰۲	۷،۰۰۰	۳۲،۲۱۴،۰۰۰
تله	ایران	۴،۴۴۳	۷،۰۰۰	۳۱،۱۰۱،۰۰۰

جدول شماره ۲۲: سینماهای استان اردبیل سال ۱۳۸۵

ردیف	نام شهر	نام سینما	تعداد سالن	تعداد صندلی	تعداد تماشاگر	متوسط قیمت بلیت (به ریال)	میزان فروش (به ریال)
۱	اردبیل	انقلاب	۱	۲۵۰	۳۳،۴۹۹	۶،۱۲۱	۲۰۵،۰۴۷،۰۰۰
۲	اردبیل	قدس	۱	۵۹۱	۳۵،۸۲۵	۶،۳۲۱	۲۲۶،۴۵۹،۰۰۰
	جمع		۲	۸۴۱	۶۹،۳۲۴	-	۴۳۱،۵۰۶،۰۰۰

۴. استان اصفهان

استان اصفهان با حدود ۴،۵۵۹،۲۵۶ جمعیت دارای ۱۰ سینمای و ۱۲ سالن فعال با ظرفیت ۷۱۱۳ صندلی می‌باشد.

جدول شماره ۲۳: وضعیت فروش سینماهای استان اصفهان سال ۱۳۸۵

تعداد سینما	تعداد سالن	تعداد صندلی	تعداد تماشاگر	متوسط قیمت بلیت (به ریال)	میزان فروش (به ریال)
۱۰	۱۲	۷،۱۱۳	۱،۳۱۵،۵۶۵	۸،۹۶۴	۱۱،۷۹۳،۳۱۶،۰۰۰

جدول شماره ۲۴: عملکرد فروش فیلم در استان اصفهان سال ۱۳۸۵

فیلم	تعداد فیلم	تعداد تماشاگر	متوسط قیمت بلیت (به ریال)	میزان فروش (به ریال)
ایرانی	۴۴	۱،۳۱۵،۳۳۵	۸،۹۶۵	۱۱،۷۹۱،۹۳۶،۰۰۰
خارجی	۲	۲۳۰	۶،۰۰۰	۱،۳۸۰،۰۰۰

جدول شماره ۲۵: پر فروشترین فیلم‌های اکران شده در استان اصفهان سال ۱۳۸۵

نام فیلم	محصول	تعداد تماشاگر	متوسط قیمت بلیت (به ریال)	میزان فروش (به ریال)
آتش بس	ایران	۱۵۸،۸۱۵	۸،۳۴۶	۱،۳۲۵،۴۱۴،۰۰۰
تله	ایران	۸۸،۳۵۹	۱۱،۱۷۹	۹۸۷،۷۲۴،۰۰۰
میثم مثل مادر	ایران	۹۹،۱۵۵	۹،۵۷۲	۹۴۹،۱۰۸،۰۰۰

جدول شماره ۲۶: سینماهای استان اصفهان سال ۱۳۸۵

ردیف	نام شهر	نام سینما	تعداد سالن	تعداد صندلی	تعداد تماشاگر	متوسط قیمت بلیت (به ریال)	میزان فروش (به ریال)
۱	اصفهان	آفریقا - ساحل	۱	۸۷۰	۳۰۱,۹۷۴	۹,۷۳۰	۲,۹۳۸,۲۷۲,۰۰۰
۲	اصفهان	ایران	۱	۸۷۰	۲۴۸,۴۳۲	۹,۱۹۵	۲,۲۸۴,۲۴۹,۰۰۰
۳	اصفهان	چهارباغ	۱	۷۵۰	۱۰۹,۰۴۹	۹,۴۵۷	۱,۰۳۱,۲۷۲,۰۰۰
۴	اصفهان	سپاهان	۱	۷۳۰	۹۳,۵۱۰	۹,۴۸۸	۸۸۷,۲۴۰,۰۰۰
۵	اصفهان	فلسطین	۱	۷۱۵	۴۵,۴۴۴	۹,۲۳۴	۴۱۹,۶۴۳,۰۰۰
۶	اصفهان	قدس	۱	۹۱۵	۳۲۷,۸۱۴	۹,۰۱۵	۲,۹۵۵,۲۳۰,۰۰۰
۷	شاهین شهر	یاسمن	۱	۲۵۴	۷۵,۱۰۰	۶,۷۲۴	۵۰۴,۹۷۰,۰۰۰
۸	ملک شهر	رودکی	۱	۹۷۵	۱۱,۹۳۸	۸,۴۸۱	۱۰۱,۲۵۲,۰۰۰
۹	نجف آباد	لاله - ۲۲ بهمن	۱	۳۸۰	۱۸,۰۳۴	۷,۰۵۵	۱۲۷,۲۲۸,۰۰۰
۱۰	کاشان	بهمن	۳	۶۵۴	۸۴,۲۷۰	۶,۴۵۵	۵۴۳,۹۶۰,۰۰۰
	جمع		۱۲	۷,۱۱۳	۱,۳۱۵,۵۶۵	-	۱۱,۷۹۳,۳۱۶,۰۰۰

۵. استان ایلام

استان ایلام با حدود ۵۴۵،۷۸۷ جمعیت دارای ۱ سینمای فعال با ظرفیت ۴۷۴ صندلی می باشد.

جدول شماره ۲۷: وضعیت فروش سینماهای استان ایلام سال ۱۳۸۵

تعداد سینما	تعداد سالن	تعداد صندلی	تعداد تماشاگر	متوسط قیمت بلیت (به ریال)	میزان فروش (به ریال)
۱	۱	۴۷۴	۱۶،۵۱۷	۵،۰۰۰	۸۲،۵۸۵،۰۰۰

جدول شماره ۲۸: عملکرد فروش فیلم در استان ایلام سال ۱۳۸۵

فیلم	تعداد فیلم	تعداد تماشاگر	متوسط قیمت بلیت (به ریال)	میزان فروش (به ریال)
ایرانی	۲۸	۱۶،۲۵۳	۵،۰۰۰	۸۱،۲۶۵،۰۰۰
خارجی	۲	۲۶۴	۵،۰۰۰	۱۰،۳۲۰،۰۰۰

جدول شماره ۲۹: پر فروشترین فیلم‌های اکران شده در استان ایلام سال ۱۳۸۵

نام فیلم	محصول	تعداد تماشاگر	متوسط قیمت بلیت (به ریال)	میزان فروش (به ریال)
میم مثل مادر	ایران	۳،۷۸۷	۵،۰۰۰	۱۸،۹۳۵،۰۰۰
شام عروسی	ایران	۱،۲۴۰	۵،۰۰۰	۶،۲۰۰،۰۰۰
آتش بس	ایران	۱،۳۲۷	۴،۳۳۵	۵،۷۵۳،۰۰۰

جدول شماره ۳۰: سینماهای استان ایلام سال ۱۳۸۵

ردیف	نام شهر	نام سینما	تعداد سالن	تعداد صندلی	تعداد تماشاگر	متوسط قیمت بلیت (به ریال)	میزان فروش (به ریال)
۱	ایلام	قدس	۱	۴۷۴	۱۶،۵۱۷	۵،۰۰۰	۸۲،۵۸۵،۰۰۰
	جمع		۱	۴۷۴	۱۶،۵۱۷	—	۸۲،۵۸۵،۰۰۰

۶. استان تهران

استان تهران با حدود ۱۳،۴۲۲،۳۶۶ جمعیت دارای ۵۷ سینما با ۸۵ سالن فعال و ظرفیت ۳۸۶۵۴ صندلی می باشد.

جدول شماره ۳۱: وضعیت فروش سینماهای استان تهران سال ۱۳۸۵

تعداد سینما	تعداد سالن	تعداد صندلی	تعداد تماشاگر	متوسط قیمت بلیت (به ریال)	میزان فروش (به ریال)
۵۷	۸۵	۳۸،۶۵۴	۸،۵۴۶،۷۸۱	۱۰۷۳۱	۹۱،۷۱۷،۲۷۸،۰۰۰

جدول شماره ۳۲: عملکرد فروش فیلم در استان تهران سال ۱۳۸۵

فیلم	تعداد فیلم	تعداد تماشاگر	متوسط قیمت بلیت (به ریال)	میزان فروش (به ریال)
ایرانی	۱۲۶	۸،۴۲۸،۸۳۹	۱۰۶۹۳	۹۰،۱۳۰،۴۲۴،۰۰۰
خارجی	۲۳	۱۱۷،۹۴۲	۱۳۴۵۵	۱،۵۸۶،۸۵۴،۰۰۰

جدول شماره ۳۳: پر فروشترین فیلم های اکران شده در استان تهران سال ۱۳۸۵

نام فیلم	محصول	تعداد تماشاگر	متوسط قیمت بلیت (به ریال)	میزان فروش (به ریال)
آتش بس	ایران	۱،۰۵۱،۵۰۱	۹،۶۱۵	۱۰،۱۰۹،۸۲۷،۰۰۰
میم مثل مادر	ایران	۴۹۷،۱۷۵	۱۲،۰۷۹	۶،۰۰۵،۲۲۲،۵۰۰
شام عروسی	ایران	۴۸۹،۵۲۳	۱۱،۱۷۶	۵،۴۷۱،۰۰۱،۰۰۰

جدول شماره ۳۴: سینماهای استان تهران سال ۱۳۸۵

ردیف	نام شهر	نام سینما	تعداد سالن	تعداد صندلی	تعداد تماشاگر	متوسط قیمت بلیت (به ریال)	میزان فروش (به ریال)
۱	تهران	اروپا	۱	۹۵۰	۱۴,۴۶۰	۷,۶۲۷	۱۱۰,۲۸۵,۵۰۰
۲	تهران	استقلال	۱	۶۳۲	۳۲۵,۱۵۵	۱۲,۵۵۰	۴,۰۸۰,۵۳۸,۰۰۰
۳	تهران	المپیا	۱	۷۰۰	۹۲,۹۰۷	۵,۱۴۸	۴۷۸,۲۹۲,۰۰۰
۴	تهران	المپیک	۱	۳۷۵	۳۳,۵۴۳	۷,۴۶۸	۲۵۰,۵۱۰,۰۰۰
۵	تهران	انقلاب	۱	۹۸۰	۴۷,۰۹۷	۷,۸۲۹	۳۶۸,۷۴۳,۰۰۰
۶	تهران	آرش	۱	۲۸۰	۴۲,۷۰۰	۶,۲۹۳	۲۶۸,۷۰۳,۰۰۰
۷	تهران	آستارا تجریش	۱	۸۸۰	۲۴۱,۰۰۷	۱۰,۱۷۰	۲,۴۵۱,۰۶۴,۰۰۰
۸	تهران	آسمان آبی	۱	۷۰۰	۱۲,۴۶۵	۶,۸۰۵	۸۴,۸۲۶,۰۰۰
۹	تهران	آسیا	۱	۸۹۰	۷۰,۲۵۸	۷,۴۷۹	۵۲۵,۴۵۰,۰۰۰
۱۰	تهران	آفریقا	۱	۹۶۰	۴۳۸,۸۶۳	۱۳,۷۳۹	۶,۰۲۹,۶۰۲,۰۰۰
۱۱	تهران	بلوار	۱	۷۱۲	۷۹,۰۹۲	۷,۶۳۳	۶۰۳,۷۰۰,۰۰۰
۱۲	تهران	بهمن	۲	۱,۱۶۴	۲۵۸,۱۶۹	۱۰,۸۶۱	۲,۸۰۳,۸۸۰,۰۰۰
۱۳	تهران	بهاران	۱	۵۳۰	۵۲,۳۵۰	۵,۳۵۹	۲۸۰,۵۲۱,۵۰۰
۱۴	تهران	پیام	۱	۴۴۰	۲۷,۶۸۹	۵,۷۰۸	۱۵۸,۰۶۱,۵۰۰
۱۵	تهران	پیروزی	۱	۷۰۰	۱۷۶,۷۷۸	۷,۷۴۷	۱,۳۶۹,۴۵۰,۰۰۰
۱۶	تهران	پیوند	۱	۱,۰۱۰	۴۱,۴۴۹	۵,۲۶۶	۲۱۸,۲۷۵,۰۰۰
۱۷	تهران	تهران	۲	۸۴۷	۱۱۲,۳۷۲	۷,۰۲۲	۷۸۹,۰۵۹,۰۰۰
۱۸	تهران	جمهوری	۲	۶۲۴	۴۴,۷۶۲	۱۱,۱۰۵	۴۹۷,۰۹۰,۰۰۰
۱۹	تهران	جی	۳	۶۲۰	۱۲۷,۰۷۹	۷,۳۵۶	۹۳۴,۷۵۴,۵۰۰
۲۰	تهران	حافظ	۱	۸۴۰	۳۴,۴۳۱	۸,۸۹۷	۳۰۶,۳۱۶,۰۰۰
۲۱	تهران	رودکی	۱	۸۸۲	۲۵,۰۳۱	۶,۹۷۷	۱۷۴,۶۵۲,۰۰۰
۲۲	تهران	سپیده	۲	۸۳۳	۱۷۵,۳۹۹	۱۲,۶۹۵	۲,۲۲۶,۷۵۵,۰۰۰
۲۳	تهران	سروش	۱	۶۷۰	۱۸۱,۸۴۲	۱۲,۲۵۸	۲,۲۲۹,۰۱۰,۰۰۰
۲۴	تهران	سعدی	۱	۵۳۰	۱۹,۵۳۸	۷,۳۱۲	۱۴۲,۸۶۰,۰۰۰
۲۵	تهران	شاهد	۳	۹۲۰	۱۸۸,۵۱۵	۷,۴۴۱	۱,۴۰۲,۷۰۵,۰۰۰
۲۶	تهران	شهر قشنگ	۱	۹۰۰	۳۶,۲۷۶	۷,۵۷۷	۲۷۴,۸۶۱,۵۰۰
۲۷	تهران	شیرین	۱	۴۱۰	۳۰,۴۹۷	۴,۶۹۷	۱۴۳,۲۴۴,۰۰۰
۲۸	تهران	صحرا	۱	۱,۰۳۶	۱۰۰,۰۱۸	۱۲,۲۵۸	۱,۲۲۶,۰۰۶,۰۰۰

جدول شماره ۳۴: سینماهای استان تهران سال ۱۳۸۵

ردیف	نام شهر	نام سینما	تعداد سالن	تعداد صندلی	تعداد تماشاگر	متوسط قیمت بلیت (به ریال)	میزان فروش (به ریال)
۲۹	تهران	عصر جدید	۳	۸۳۸	۵۰۳،۱۷۵	۱۲،۶۶۲	۶،۳۷۱،۳۸۲،۰۰۰
۳۰	تهران	فرخ	۱	۲۸۸	۲۴،۴۳۰	۵،۶۹۱	۱۳۹،۰۳۷،۰۰۰
۳۱	تهران	فرهنگ	۲	۶۵۴	۶۰۳،۹۷۴	۱۴،۷۸۳	۸،۹۲۸،۷۰۵،۰۰۰
۳۲	تهران	فلسطین	۳	۹۵۴	۳۰۹،۷۸۴	۱۱،۶۶۸	۳،۶۱۴،۴۶۷،۰۰۰
۳۳	تهران	قدس	۱	۶۶۹	۴۳۲،۸۰۰	۱۱،۹۳۷	۵،۱۶۶،۵۰۰،۰۰۰
۳۴	تهران	ققنوس	۱	۱۸۶	۲۶،۲۰۳	۶،۹۸۰	۱۸۲،۸۹۶،۰۰۰
۳۵	تهران	قیام	۱	۴۰۸	۷۱،۳۲۳	۱۱،۷۹۶	۸۴۱،۳۴۳،۰۰۰
۳۶	تهران	کارون	۲	۵۶۹	۶۹،۴۹۷	۵،۳۷۹	۳۷۳،۷۹۹،۰۰۰
۳۷	تهران	کانون	۱	۳۴۴	۳۲،۱۳۵	۷،۳۳۶	۲۳۵،۷۵۳،۵۰۰
۳۸	تهران	ایران	۴	۹۴۶	۶۴۲،۰۵۷	۱۲،۲۴۴	۷،۸۶۱،۱۲۷،۰۰۰
۳۹	تهران	گلریز	۲	۴۶۸	۱۸۸،۲۵۵	۷،۹۲۹	۱،۴۹۲،۶۷۱،۰۰۰
۴۰	تهران	ماندانا	۱	۷۶۰	۲۳۴،۰۲۱	۱۱،۷۲۵	۲،۷۴۴،۰۱۰،۰۰۰
۴۱	تهران	مترو	۱	۱۳۵	۲،۱۷۰	۵،۰۰۰	۱۰،۸۵۰،۰۰۰
۴۲	تهران	مرکزی	۵	۲،۰۹۹	۳۸۶،۷۹۰	۱۱،۳۲۸	۴،۳۸۱،۶۷۱،۰۰۰
۴۳	تهران	ملت	۱	۱،۰۲۵	۱۹۹،۹۰۱	۷،۸۴۹	۱،۵۶۸،۹۸۴،۰۰۰
۴۴	تهران	موزه سینما	۱	۱۲۰	۱۳،۲۴۴	۱۴،۹۹۲	۱۹۸،۵۶۰،۰۰۰
۴۵	تهران	میلاد	۱	۵۸۰	۸۶،۸۱۶	۵،۴۲۷	۴۷۱،۱۸۰،۰۰۰
۴۶	تهران	نادر	۱	۶۸۴	۲۹،۹۳۰	۶،۴۳۲	۱۹۲،۵۰۰،۰۰۰
۴۷	تهران	ناهید	۱	۶۳۸	۵۶،۰۲۲	۶،۴۹۲	۳۶۳،۷۱۶،۰۰۰
۴۸	تهران	ونوس	۱	۵۴۲	۵۳،۱۱۹	۵،۶۶۶	۳۰۰،۹۹۵،۰۰۰
۴۹	تهران	پارس	۲	۷۷۷	۲۰۹،۲۳۰	۱۰،۳۵۰	۲،۱۶۵،۴۸۰،۰۰۰
۵۰	تهران	جوان	۲	۳۰۰	۲۵۷،۱۱۳	۱۲،۶۰۵	۳،۲۴۰،۸۲۳،۰۰۰
۵۱	تهران	پایتخت	۱	۵۷۰	۱۰۸،۱۴۲	۱۱،۶۰۴	۱،۲۵۴،۸۵۸،۰۰۰
۵۲	ورامین	قدس	۱	۲۱۰	۴۶،۸۰۸	۵،۰۰۰	۲۳۴،۰۴۰،۰۰۰
۵۳	کرج	هجرت	۲	۸۴۵	۱۵۸،۳۸۰	۷،۵۸۷	۱،۲۰۱،۶۵۰،۰۰۰
۵۴	کرج	ساویز	۳	۶۲۰	۳۸۶،۱۱۵	۱۳،۸۶۸	۵،۳۵۴،۵۲۰،۰۰۰
۵۵	کرج	فردیس	۱	۳۵۰	۳۰،۰۹۰	۸،۱۷۰	۲۴۵،۸۵۰،۰۰۰
۵۶	اسلامشهر	فجر	۱	۵۰۰	۱۹۷،۹۵۰	۵،۰۰۰	۹۸۹،۷۵۰،۰۰۰

جدول شماره ۳۴: سینماهای استان تهران سال ۱۳۸۵

ردیف	نام شهر	نام سینما	تعداد سالن	تعداد صندلی	تعداد تماشاگر	متوسط قیمت بلیت (به ریال)	میزان فروش (به ریال)
۵۷	اندیشه	ساحل	۲	۵۶۰	۱۵۷,۵۶۵	۷,۳۶۸	۱,۱۶۰,۹۴۶,۰۰۰
	جمع		۸۵	۳۸,۶۵۴	۸,۵۴۶,۷۸۱	-	۹۱,۷۱۷,۲۷۸,۰۰۰

۷. استان چهارمحال و بختیاری

استان چهارمحال و بختیاری با حدود ۸۵۷،۹۱۰ جمعیت دارای ۱ سینمای فعال و ظرفیت ۲۴۰ صندلی می‌باشد.

جدول شماره ۳۵: وضعیت فروش سینماهای استان چهارمحال و بختیاری سال ۱۳۸۵

تعداد سینما	تعداد سالن	تعداد صندلی	تعداد تماشاگر	متوسط قیمت بلیت (به ریال)	میزان فروش (به ریال)
۱	۱	۲۴۰	۷،۵۷۰	۵،۰۰۰	۳۷،۸۵۰،۰۰۰

جدول شماره ۳۶: عملکرد فروش فیلم در استان چهارمحال و بختیاری سال ۱۳۸۵

فیلم	تعداد فیلم	تعداد تماشاگر	متوسط قیمت بلیت (به ریال)	میزان فروش (به ریال)
ایرانی	۸	۷،۵۷۰	۵،۰۰۰	۳۷،۸۵۰،۰۰۰
خارجی	۰	۰	-	۰

جدول شماره ۳۷: پر فروشترین فیلم‌های اکران شده در استان چهارمحال و بختیاری سال ۱۳۸۵

نام فیلم	محصول	تعداد تماشاگر	متوسط قیمت بلیت (به ریال)	میزان فروش (به ریال)
آکواریوم	ایران	۲،۱۱۰	۵،۰۰۰	۱۰،۵۵۰،۰۰۰
زیر درخت هلو	ایران	۱،۶۷۲	۵،۰۰۰	۸،۳۶۰،۰۰۰
ازدواج به سبک ایرانی	ایران	۱،۳۷۶	۵،۰۰۰	۶،۸۸۰،۰۰۰

جدول شماره ۳۸ : سینماهای استان چهارمحال و بختیاری سال ۱۳۸۵

ردیف	نام شهر	نام سینما	تعداد سالن	تعداد صندلی	تعداد تماشاگر	متوسط قیمت بلیت (به ریال)	میزان فروش (به ریال)
۱	شهرکرد	غدیر	۱	۲۴۰	۷،۵۷۰	۵،۰۰۰	۳۷،۸۵۰،۰۰۰
	جمع		۱	۲۴۰	۷،۵۷۰	-	۳۷،۸۵۰،۰۰۰

۸. استان خراسان شمالی

استان خراسان شمالی با حدود ۸۱۱،۵۷۲ جمعیت دارای ۱ سینمای فعال و ظرفیت ۵۵۰ صندلی می‌باشد.

جدول شماره ۳۹: وضعیت فروش سینماهای استان خراسان شمالی سال ۱۳۸۵

تعداد سینما	تعداد سالن	تعداد صندلی	تعداد تماشاگر	متوسط قیمت بلیت (به ریال)	میزان فروش (به ریال)
۱	۱	۵۵۰	۵۹،۸۰۰	۴۶۹۸	۲۸۰،۹۴۰،۰۰۰

جدول شماره ۴۰: عملکرد فروش فیلم در استان خراسان شمالی سال ۱۳۸۵

فیلم	تعداد فیلم	تعداد تماشاگر	متوسط قیمت بلیت (به ریال)	میزان فروش (به ریال)
ایرانی	۲۸	۵۹،۸۰۰	۴،۶۹۸	۲۸۰،۹۴۰،۰۰۰
خارجی	۰	۰	-	۰

جدول شماره ۴۱: پر فروشترین فیلم‌های اکران شده در استان خراسان شمالی سال ۱۳۸۵

نام فیلم	محصول	تعداد تماشاگر	متوسط قیمت بلیت (به ریال)	میزان فروش (به ریال)
میم مثل مادر	ایران	۸،۳۳۰	۵،۰۰۰	۴۱،۶۵۰،۰۰۰
مکس	ایران	۶،۸۴۰	۴،۰۰۰	۲۷،۳۶۰،۰۰۰
آتش بس	ایران	۵،۰۷۰	۵،۰۰۰	۲۵،۳۵۰،۰۰۰

جدول شماره ۴۲: سینماهای استان خراسان شمالی سال ۱۳۸۵

ردیف	نام شهر	نام سینما	تعداد سالن	تعداد صندلی	تعداد تماشاگر	متوسط قیمت بلیت (به ریال)	میزان فروش (به ریال)
۱	بجنورد	قدس	۱	۵۵۰	۵۹,۸۰۰	۴,۶۹۸	۲۸۰,۹۴۰,۰۰۰
	جمع		۱	۵۵۰	۵۹,۸۰۰	-	۲۸۰,۹۴۰,۰۰۰

۹. استان خراسان رضوی

استان خراسان رضوی با حدود ۵،۵۹۳،۰۷۹ جمعیت دارای ۱۱ سینما و ۱۸ سالن فعال و ظرفیت ۸۲۰۸ صندلی می‌باشد.

جدول شماره ۴۳: وضعیت فروش سینماهای استان خراسان رضوی سال ۱۳۸۵

تعداد سینما	تعداد سالن	تعداد صندلی	تعداد تماشاگر	متوسط قیمت بلیت (به ریال)	میزان فروش (به ریال)
۱۱	۱۸	۸،۲۰۸	۱،۰۹۴،۳۵۵	۷۴۲۶	۸،۱۲۶،۴۲۷،۰۰۰

جدول شماره ۴۴: عملکرد فروش فیلم در استان خراسان رضوی سال ۱۳۸۵

فیلم	تعداد فیلم	تعداد تماشاگر	متوسط قیمت بلیت (به ریال)	میزان فروش (به ریال)
ایرانی	۵۱	۱،۰۹۳،۸۵۵	۷،۴۲۵	۸،۱۲۲،۲۲۷،۰۰۰
خارجی	۲	۵۰۰	۸،۴۰۰	۴،۲۰۰،۰۰۰

جدول شماره ۴۵: پر فروشترین فیلم‌های اکران شده در استان خراسان رضوی سال ۱۳۸۵

نام فیلم	محصول	تعداد تماشاگر	متوسط قیمت بلیت (به ریال)	میزان فروش (به ریال)
آتش بس	ایران	۱۵۸،۸۶۰	۷،۷۵۱	۱،۲۳۱،۳۲۳،۰۰۰
میم مثل مادر	ایران	۸۴،۰۱۲	۸،۲۵۰	۶۹۳،۰۶۰،۰۰۰
شام عروسی	ایران	۵۲،۴۷۶	۸،۷۵۷	۴۵۹،۵۱۲،۰۰۰

جدول شماره ۴۶: سینماهای استان خراسان رضوی سال ۱۳۸۵

ردیف	نام شهر	نام سینما	تعداد سالن	تعداد صندلی	تعداد تماشاگر	متوسط قیمت بلیت (به ریال)	میزان فروش (به ریال)
۱	مشهد	هويزه	۳	۱,۶۸۵	۳۹۷,۶۶۱	۷,۴۵۹	۲,۹۶۶,۰۹۲,۰۰۰
۲	مشهد	افریقا	۱	۱,۰۵۰	۳۳۷,۸۸۴	۷,۶۱۲	۲,۵۷۱,۹۲۶,۰۰۰
۳	مشهد	قدس	۲	۸۸۰	۶۸,۴۶۰	۷,۳۶۰	۵۰۳,۸۴۰,۰۰۰
۴	مشهد	سیرمغ	۵	۱,۳۳۹	۱۹۰,۴۴۰	۸,۷۲۸	۱,۶۶۲,۲۴۰,۰۰۰
۵	نیشابور	شهر فیروزه	۱	۶۲۰	۷۰,۴۰۱	۴,۴۱۸	۳۱۱,۰۵۷,۰۰۰
۶	سبزوار	بهمن	۱	۵۰۰	۲۰,۰۶۰	۴,۲۲۶	۸۴,۷۸۰,۰۰۰
۷	کاشمر	ایران	۱	۲۰۰	۲,۴۳۱	۲,۰۰۰	۴,۸۶۲,۰۰۰
۸	فردوس	قدس	۱	۴۲۰	۳,۲۲۸	۲,۹۰۰	۹,۳۶۰,۰۰۰
۹	تربت حیدریه	بیست و دو بهمن	۱	۱,۰۰۰	۳,۶۰۸	۳,۲۲۰	۱۱,۶۱۷,۰۰۰
۱۰	سرخس	قدس	۱	۲۲۰	۱۳۲	۴,۰۰۰	۵۲۸,۰۰۰
۱۱	فریمان	صدف	۱	۲۹۴	۵۰	۲,۵۰۰	۱۲۵,۰۰۰
	جمع		۱۸	۸,۲۰۸	۱,۰۹۴,۳۵۵	-	۸,۱۲۶,۴۲۷,۰۰۰

۱۰. استان خراسان جنوبی

استان خراسان جنوبی با حدود ۶۳۶،۴۲۰ جمعیت دارای ۳ سینمای فعال و ظرفیت ۱۲۳۰ صندلی می‌باشد.

جدول شماره ۴۷: وضعیت فروش سینماهای استان خراسان جنوبی سال ۱۳۸۵

تعداد سینما	تعداد سالن	تعداد صندلی	تعداد تماشاگر	متوسط قیمت بلیت (به ریال)	میزان فروش (به ریال)
۳	۳	۱،۲۳۰	۱۳،۱۴۹	۳۴۴۹	۴۵،۳۴۵،۰۰۰

جدول شماره ۴۸: عملکرد فروش فیلم در استان خراسان جنوبی سال ۱۳۸۵

فیلم	تعداد فیلم	تعداد تماشاگر	متوسط قیمت بلیت (به ریال)	میزان فروش (به ریال)
ایرانی	۲۶	۱۳،۰۹۰	۳۴۵۱	۴۵،۱۶۸،۰۰۰
خارجی	۱	۵۹	۳۰۰۰	۱۷۷،۰۰۰

جدول شماره ۴۹: پر فروشترین فیلم‌های اکران شده در استان خراسان جنوبی سال ۱۳۸۵

نام فیلم	محصول	تعداد تماشاگر	متوسط قیمت بلیت (به ریال)	میزان فروش (به ریال)
مکس	ایران	۲،۳۸۵	۳،۰۰۰	۷،۱۵۵،۰۰۰
آتش بس	ایران	۱،۲۸۹	۵،۰۰۰	۶،۴۴۵،۰۰۰
ازدواج به سبک ایرانی	ایران	۶۳۰	۵،۰۰۰	۳،۱۵۰،۰۰۰

جدول شماره ۵۰: سینماهای استان خراسان جنوبی سال ۱۳۸۵

ردیف	نام شهر	نام سینما	تعداد سالن	تعداد صندلی	تعداد تماشاگر	متوسط قیمت بلیت (به ریال)	میزان فروش (به ریال)
۱	بیرجند	فردوسی	۱	۵۹۰	۶,۳۶۵	۳,۴۲۱	۲۱,۷۷۳,۰۰۰
۲	بیرجند	قدس	۱	۳۹۰	۶,۰۴۰	۳,۵۳۳	۲۱,۳۴۰,۰۰۰
۳	قائن	پارک	۱	۲۵۰	۷۴۴	۳,۰۰۰	۲,۲۳۲,۰۰۰
	جمع		۳	۱,۲۳۰	۱۳,۱۴۹	-	۴۵,۳۴۵,۰۰۰

۱۱. استان خوزستان

استان خوزستان با حدود ۴،۲۷۴،۹۷۹ جمعیت دارای ۱۱ سینما و ۱۳ سالن فعال و ظرفیت ۶۷۴۹ صندلی می‌باشد.

جدول شماره ۵۱: وضعیت فروش سینماهای استان خوزستان سال ۱۳۸۵

تعداد سینما	تعداد سالن	تعداد صندلی	تعداد تماشاگر	متوسط قیمت بلیت (به ریال)	میزان فروش (به ریال)
۱۱	۱۳	۶،۷۴۹	۶۶۹،۸۲۳	۶۰۴۲	۴،۰۴۶،۷۹۱،۰۰۰

جدول شماره ۵۲: عملکرد فروش فیلم در استان خوزستان سال ۱۳۸۵

فیلم	تعداد فیلم	تعداد تماشاگر	متوسط قیمت بلیت (به ریال)	میزان فروش (به ریال)
ایرانی	۴۸	۶۶۷،۰۶۶	۶،۰۴۵	۴،۰۳۲،۱۶۰،۰۰۰
خارجی	۱	۲،۷۵۷	۵،۳۰۷	۱۴،۶۳۱،۰۰۰

جدول شماره ۵۳: پر فروشترین فیلم‌های اکران شده در استان خوزستان سال ۱۳۸۵

نام فیلم	محصول	تعداد تماشاگر	متوسط قیمت بلیت (به ریال)	میزان فروش (به ریال)
آتش بس	ایران	۷۲،۰۱۰	۶،۷۵۰	۴۸۶،۰۷۵،۰۰۰
هوو	ایران	۴۸،۲۶۹	۶،۲۳۵	۳۰۰،۹۴۴،۰۰۰
میثم مثل مادر	ایران	۴۹،۶۵۸	۵،۷۳۵	۲۸۴،۷۸۸،۰۰۰

جدول شماره ۵۴: سینماهای استان خوزستان سال ۱۳۸۵

ردیف	نام شهر	نام سینما	تعداد سالن	تعداد صندلی	تعداد تماشاگر	متوسط قیمت بلیت (به ریال)	میزان فروش (به ریال)
۱	اهواز	آفریقا	۱	۹۰۰	۱۶۳،۵۱۱	۶،۰۰۰	۹۸۱،۰۶۶،۰۰۰
۲	اهواز	ساحل	۱	۳۸۰	۱۷۱،۲۲۴	۷،۶۴۱	۱،۳۰۸،۳۲۳،۰۰۰
۳	اهواز	فلسطین	۱	۷۲۰	۶۲،۲۴۹	۶،۰۰۰	۳۷۳،۴۹۴،۰۰۰
۴	اهواز	قدس	۱	۵۹۶	۷۲،۴۵۰	۶،۰۰۰	۴۳۴،۷۰۰،۰۰۰
۵	اهواز	هلال	۱	۵۹۷	۵۱،۶۱۹	۵،۰۴۱	۲۶۰،۱۹۵،۰۰۰
۶	بندر امام خمینی	ساحل	۱	۶۰۰	۲۲،۳۴۷	۴،۶۴۴	۱۰۳،۷۹۰،۰۰۰
۷	بندر ماهشهر	دریا	۱	۶۰۰	۴۱،۳۵۷	۴،۶۴۱	۱۹۱،۹۵۷،۰۰۰
۸	دزفول	بهمن	۱	۵۵۰	۱۶،۰۳۲	۳،۰۰۰	۴۸،۰۹۶،۰۰۰
۹	شوشتر	آبشار	۲	۶۳۰	۲۳،۰۰۱	۵،۰۰۰	۱۱۵،۰۰۵،۰۰۰
۱۰	اندیمشک	بهمن	۱	۷۴۰	۱،۵۳۳	۵،۰۰۰	۷،۶۶۵،۰۰۰
۱۱	خرمشهر	نخل	۲	۴۳۶	۴۴،۵۰۰	۵،۰۰۰	۲۲۲،۵۰۰،۰۰۰
	جمع		۱۳	۶،۷۴۹	۶۶۹،۸۲۳	-	۴،۰۴۶،۷۹۱،۰۰۰

۱۲. استان زنجان

استان زنجان با حدود ۹۶۴،۶۰۱ جمعیت دارای ۴ سینمای فعال و ظرفیت ۱۴۳۶ صندلی می باشد.

جدول شماره ۵۵: وضعیت فروش سینماهای استان زنجان سال ۱۳۸۵

تعداد سینما	تعداد سالن	تعداد صندلی	تعداد تماشاگر	متوسط قیمت بلیت (به ریال)	میزان فروش (به ریال)
۴	۴	۱،۴۳۶	۹۸،۳۳۴	۵۸۴۵	۵۷۴،۸۰۷،۰۰۰

جدول شماره ۵۶: عملکرد فروش فیلم در استان زنجان سال ۱۳۸۵

فیلم	تعداد فیلم	تعداد تماشاگر	متوسط قیمت بلیت (به ریال)	میزان فروش (به ریال)
ایرانی	۳۹	۹۷،۲۶۴	۵،۸۴۴	۵۶۸،۳۸۷،۰۰۰
خارجی	۴	۱،۰۷۰	۶،۰۰۰	۶،۴۲۰،۰۰۰

جدول شماره ۵۷: پر فروشترین فیلم های اکران شده در استان زنجان سال ۱۳۸۵

نام فیلم	محصول	تعداد تماشاگر	متوسط قیمت بلیت (به ریال)	میزان فروش (به ریال)
میم مثل مادر	ایران	۹،۰۹۰	۶،۰۳۳	۵۴،۸۴۰،۰۰۰
چند می گیری گریه کنی	ایران	۸،۸۵۰	۵،۹۸۲	۵۲،۹۴۰،۰۰۰
تله	ایران	۶،۴۲۰	۶،۰۰۰	۳۸،۵۲۰،۰۰۰

جدول شماره ۵۸: سینماهای استان زنجان سال ۱۳۸۵

ردیف	نام شهر	نام سینما	تعداد سالن	تعداد صندلی	تعداد تماشاگر	متوسط قیمت بلیت (به ریال)	میزان فروش (به ریال)
۱	زنجان	قدس	۱	۶۵۰	۵۹،۳۱۰	۵،۸۳۹	۳۴۶،۳۱۰،۰۰۰
۲	زنجان	استقلال	۱	۳۵۰	۱۸،۶۶۰	۵،۹۰۶	۱۱۰،۲۱۰،۰۰۰
۳	زنجان	یاسمن	۱	۸۶	۱۹،۴۱۷	۵،۸۴۸	۱۱۳،۵۵۲،۰۰۰
۴	ابهر	استقلال	۱	۳۵۰	۹۴۷	۵،۰۰۰	۴،۷۳۵،۰۰۰
	جمع		۴	۱،۴۳۶	۹۸،۳۳۴	—	۵۷۴،۸۰۷،۰۰۰

۱۳. استان سمنان

استان سمنان با حدود ۵۸۹،۷۴۲ جمعیت دارای ۴ سینمای فعال و ظرفیت ۱۸۳۰ صندلی می باشد.

جدول شماره ۵۹: وضعیت فروش سینماهای استان سمنان سال ۱۳۸۵

تعداد سینما	تعداد سالن	تعداد صندلی	تعداد تماشاگر	متوسط قیمت بلیت (به ریال)	میزان فروش (به ریال)
۴	۴	۱،۸۳۰	۴۱،۸۵۹	۵۲۸۱	۲۲۱،۰۶۸،۰۰۰

جدول شماره ۶۰: عملکرد فروش فیلم در استان سمنان سال ۱۳۸۵

فیلم	تعداد فیلم	تعداد تماشاگر	متوسط قیمت بلیت (به ریال)	میزان فروش (به ریال)
ایرانی	۲۸	۴۱،۸۵۹	۵،۲۸۱	۲۲۱،۰۶۸،۰۰۰
خارجی	۰	۰	-	۰

جدول شماره ۶۱: پر فروشترین فیلم‌های اکران شده در استان سمنان سال ۱۳۸۵

نام فیلم	محصول	تعداد تماشاگر	متوسط قیمت بلیت (به ریال)	میزان فروش (به ریال)
مکس	ایران	۶،۳۱۱	۴،۳۴۵	۲۷،۴۲۰،۰۰۰
میم مثل مادر	ایران	۴،۳۸۶	۵،۷۱۴	۲۵،۰۶۲،۰۰۰
زیر درخت هلو	ایران	۴،۸۱۵	۵،۰۳۴	۲۴،۲۳۷،۰۰۰

جدول شماره ۶۲: سینماهای استان سمنان سال ۱۳۸۵

ردیف	نام شهر	نام سینما	تعداد سالن	تعداد صندلی	تعداد تماشاگر	متوسط قیمت بلیت (به ریال)	میزان فروش (به ریال)
۱	شاهرود	پیام	۱	۴۰۰	۲۳.۸۰۳	۴.۴۲۵	۱۰۵.۳۲۷.۰۰۰
۲	سمنان	فرهنگ	۱	۴۰۰	۱۵.۴۳۵	۶.۸۱۰	۱۰۵.۱۱۳.۰۰۰
۳	گرمسار	ابریشم - هودج	۱	۷۵۰	۲.۵۸۵	۴.۰۰۰	۱۰.۳۴۰.۰۰۰
۴	مهدیشهر	فجر	۱	۲۸۰	۳۶	۸.۰۰۰	۲۸۸.۰۰۰
	جمع		۴	۱.۸۳۰	۴۱.۸۵۹	-	۲۲۱.۰۶۸.۰۰۰

۱۴. استان فارس

استان فارس با حدود ۴,۳۳۶,۸۷۸ جمعیت دارای ۱۲ سینمای فعال و ظرفیت ۸۷۴۷ صندلی می‌باشد.

جدول شماره ۶۳: وضعیت فروش سینماهای استان فارس سال ۱۳۸۵

تعداد سینما	تعداد سالن	تعداد صندلی	تعداد تماشاگر	متوسط قیمت بلیت (به ریال)	میزان فروش (به ریال)
۱۲	۱۲	۸,۷۴۷	۱,۰۸۶,۳۸۷	۷۷۱۸	۸,۳۸۴,۵۳۴,۰۰۰

جدول شماره ۶۴: عملکرد فروش فیلم در استان فارس سال ۱۳۸۵

فیلم	تعداد فیلم	تعداد تماشاگر	متوسط قیمت بلیت (به ریال)	میزان فروش (به ریال)
ایرانی	۹۸	۱,۰۸۰,۱۵۳	۷,۷۲۴	۸,۳۴۲,۹۹۶,۰۰۰
خارجی	۷	۶,۲۳۴	۶,۶۶۳	۴۱,۵۳۸,۰۰۰

جدول شماره ۶۵: پر فروشترین فیلم‌های اکران شده در استان فارس سال ۱۳۸۵

نام فیلم	محصول	تعداد تماشاگر	متوسط قیمت بلیت (به ریال)	میزان فروش (به ریال)
آتش بس	ایران	۱۲۹,۸۲۴	۸,۲۵۲	۱,۰۷۱,۲۶۸,۰۰۰
شام عروسی	ایران	۷۷,۷۲۷	۸,۵۱۲	۶۶۱,۶۱۷,۰۰۰
میم مثل مادر	ایران	۷۳,۳۰۹	۸,۱۱۵	۵۹۴,۹۲۷,۰۰۰

جدول شماره ۶۶: سینماهای استان فارس سال ۱۳۸۵

ردیف	نام شهر	نام سینما	تعداد سالن	تعداد صندلی	تعداد تماشاگر	متوسط قیمت بلیت (به ریال)	میزان فروش (به ریال)
۱	آباده	قدس	۱	۴۰۰	۵,۰۳۳	۴,۴۶۶	۲۲,۴۷۶,۰۰۰
۲	جهرم	شهید مصطفی نژاد	۱	۸۰۰	۳۷,۵۰۰	۳,۰۰۰	۱۱۲,۵۰۰,۰۰۰
۳	شیراز	آسیا	۱	۷۶۰	۳۰۲,۸۵۶	۸,۹۲۴	۲,۷۰۲,۶۱۶,۰۰۰
۴	شیراز	ایران	۱	۹۴۰	۱۱۵,۸۲۳	۷,۸۸۴	۹۱۳,۱۱۱,۰۰۰
۵	شیراز	بهمن	۱	۷۰۰	۳۷,۵۷۰	۶,۰۰۰	۲۲۵,۴۲۰,۰۰۰
۶	شیراز	پیام	۱	۵۰۰	۱۲۴,۶۳۰	۶,۷۳۰	۸۳۸,۷۷۰,۰۰۰
۷	شیراز	حافظ	۱	۷۷۴	۱۸,۲۶۷	۶,۷۳۲	۱۲۲,۹۷۲,۰۰۰
۸	شیراز	سعدی	۱	۹۴۴	۲۶۰,۸۵۶	۸,۷۸۶	۲,۲۹۱,۸۰۲,۰۰۰
۹	شیراز	فلسطین	۱	۵۷۵	۱۰۹,۷۹۰	۶,۶۷۷	۷۳۳,۰۸۰,۰۰۰
۱۰	شیراز	قیام	۱	۱,۰۷۴	۴۷,۴۳۰	۶,۷۱۳	۳۱۸,۴۲۰,۰۰۰
۱۱	مرودشت	ابوذر	۱	۷۸۰	۱۳,۳۸۳	۳,۳۷۱	۴۵,۱۱۹,۰۰۰
۱۲	کازرون	پیام	۱	۵۰۰	۱۳,۲۴۹	۴,۳۹۶	۵۸,۲۴۸,۰۰۰
	جمع		۱۲	۸,۷۴۷	۱,۰۸۶,۳۸۷	-	۸,۳۸۴,۵۳۴,۰۰۰

۱۵. استان قزوین

استان قزوین با حدود ۱،۱۴۳،۲۰۰ جمعیت دارای ۲ سینمای فعال و ظرفیت ۱۰۰۰ صندلی می باشد.

جدول شماره ۶۷: وضعیت فروش سینماهای استان قزوین سال ۱۳۸۵

تعداد سینما	تعداد سالن	تعداد صندلی	تعداد تماشاگر	متوسط قیمت بلیت (به ریال)	میزان فروش (به ریال)
۲	۲	۱،۰۰۰	۱۴۳،۵۰۰	۶۴۲۱	۹۲۱،۳۸۰،۰۰۰

جدول شماره ۶۸: عملکرد فروش فیلم در استان قزوین سال ۱۳۸۵

فیلم	تعداد فیلم	تعداد تماشاگر	متوسط قیمت بلیت (به ریال)	میزان فروش (به ریال)
ایرانی	۳۶	۱۴۲،۸۵۰	۶۴۱۴	۹۱۶،۱۸۰،۰۰۰
خارجی	۱	۶۵۰	۸۰۰۰	۵،۲۰۰،۰۰۰

جدول شماره ۶۹: پر فروشترین فیلمهای اکران شده در استان قزوین سال ۱۳۸۵

نام فیلم	محصول	تعداد تماشاگر	متوسط قیمت بلیت (به ریال)	میزان فروش (به ریال)
میم مثل مادر	ایران	۹،۰۵۵	۸،۰۰۰	۷۲،۴۴۰،۰۰۰
آتش بس	ایران	۱۲،۸۴۰	۵،۱۹۹	۶۶،۷۵۰،۰۰۰
شام عروسی	ایران	۷،۴۴۰	۸،۰۰۰	۵۹،۵۲۰،۰۰۰

جدول شماره ۷۰: سینماهای استان قزوین سال ۱۳۸۵

ردیف	نام شهر	نام سینما	تعداد سالن	تعداد صندلی	تعداد تماشاگر	متوسط قیمت بلیت (به ریال)	میزان فروش (به ریال)
۱	قزوین	ارشاد	۱	۳۵۰	۶۷,۲۶۰	۶,۳۸۵	۴۲۹,۴۵۰,۰۰۰
۲	قزوین	ملت	۱	۶۵۰	۷۶,۲۴۰	۶,۴۵۲	۴۹۱,۹۳۰,۰۰۰
	جمع		۲	۱,۰۰۰	۱۴۳,۵۰۰	-	۹۲۱,۳۸۰,۰۰۰

۱۶. استان قم

استان قم با حدود ۱،۰۴۶،۷۳۷ جمعیت دارای ۲ سینمای فعال و ظرفیت ۱۰۳۸ صندلی می باشد.

جدول شماره ۷۱: وضعیت فروش سینماهای استان قم سال ۱۳۸۵

تعداد سینما	تعداد سالن	تعداد صندلی	تعداد تماشاگر	متوسط قیمت بلیت (به ریال)	میزان فروش (به ریال)
۲	۲	۱،۰۳۸	۱۳۶،۳۶۳	۵،۰۰۰	۶۸۱،۸۱۵،۰۰۰

جدول شماره ۷۲: عملکرد فروش فیلم در استان قم سال ۱۳۸۵

فیلم	تعداد فیلم	تعداد تماشاگر	متوسط قیمت بلیت (به ریال)	میزان فروش (به ریال)
ایرانی	۱۹	۱۳۶،۳۶۳	۵،۰۰۰	۶۸۱،۸۱۵،۰۰۰
خارجی	۰	۰	-	۰

جدول شماره ۷۳: پر فروشترین فیلم‌های اکران شده در استان قم سال ۱۳۸۵

نام فیلم	محصول	تعداد تماشاگر	متوسط قیمت بلیت (به ریال)	میزان فروش (به ریال)
میم مثل مادر	ایران	۱۹،۷۲۳	۵،۰۰۰	۹۸،۶۱۵،۰۰۰
چند می گیری گریه کنی	ایران	۱۹،۵۳۷	۵،۰۰۰	۹۷،۶۸۵،۰۰۰
سوغات فرنگ	ایران	۱۴،۹۰۰	۵،۰۰۰	۷۴،۵۰۰،۰۰۰

جدول شماره ۷۴: سینماهای استان قم سال ۱۳۸۵

ردیف	نام شهر	نام سینما	تعداد سالن	تعداد صندلی	تعداد تماشاگر	متوسط قیمت بلیت (به ریال)	میزان فروش (به ریال)
۱	قم	تربیت	۱	۶۰۰	۱۳۰,۲۵۵	۵,۰۰۰	۶۵۱,۲۷۵,۰۰۰
۲	قم	نور	۱	۴۳۸	۶,۱۰۸	۵,۰۰۰	۳۰,۵۴۰,۰۰۰
	جمع		۲	۱,۰۳۸	۱۳۶,۳۶۳	-	۶۸۱,۸۱۵,۰۰۰

۱۷. استان کردستان

استان کردستان با حدود ۱،۴۴۰،۱۵۶ جمعیت دارای ۲ سینما و ۳ سالن فعال و ظرفیت ۱۷۵۰ صندلی می‌باشد.

جدول شماره ۷۵: وضعیت فروش سینماهای استان کردستان سال ۱۳۸۵

تعداد سینما	تعداد سالن	تعداد صندلی	تعداد تماشاگر	متوسط قیمت بلیت (به ریال)	میزان فروش (به ریال)
۲	۳	۱،۷۵۰	۱۱۵،۹۲۹	۵۹۸۵	۶۹۳،۸۳۰،۰۰۰

جدول شماره ۷۶: عملکرد فروش فیلم در استان کردستان سال ۱۳۸۵

فیلم	تعداد فیلم	تعداد تماشاگر	متوسط قیمت بلیت (به ریال)	میزان فروش (به ریال)
ایرانی	۳۸	۱۱۴،۹۵۵	۵،۹۸۵	۶۸۷،۹۸۶،۰۰۰
خارجی	۲	۹۷۴	۶،۰۰۰	۵،۸۴۴،۰۰۰

جدول شماره ۷۷: پر فروشترین فیلم‌های اکران شده در استان کردستان سال ۱۳۸۵

نام فیلم	محصول	تعداد تماشاگر	متوسط قیمت بلیت (به ریال)	میزان فروش (به ریال)
آتش بس	ایران	۱۴،۱۰۴	۶،۰۰۰	۸۴،۶۲۴،۰۰۰
تله	ایران	۱۰،۰۶۱	۶،۰۰۰	۶۰،۳۶۶،۰۰۰
میم مثل مادر	ایران	۶،۰۱۴	۶،۰۰۰	۳۶،۰۸۴،۰۰۰

جدول شماره ۷۸: سینماهای استان کردستان سال ۱۳۸۵

ردیف	نام شهر	نام سینما	تعداد سالن	تعداد صندلی	تعداد تماشاگر	متوسط قیمت بلیت (به ریال)	میزان فروش (به ریال)
۱	سنندج	بهمن	۲	۱۰۵۰	۱۰۲,۸۱۴	۵,۹۹۹	۶۱۶,۷۸۰,۰۰۰
۲	سنندج	شیدا	۱	۷۰۰	۱۳,۱۱۵	۵,۸۷۵	۷۷,۰۵۰,۰۰۰
	جمع		۳	۱,۷۵۰	۱۱۵,۹۲۹	-	۶۹۳,۸۳۰,۰۰۰

۱۸. استان کردستان

استان کرمان با حدود ۲،۶۵۲،۴۱۳ جمعیت دارای ۳ سینمای فعال و ظرفیت ۱۹۴۸ صندلی می‌باشد.

جدول شماره ۷۹: وضعیت فروش سینماهای استان کرمان سال ۱۳۸۵

تعداد سینما	تعداد سالن	تعداد صندلی	تعداد تماشاگر	متوسط قیمت بلیت (به ریال)	میزان فروش (به ریال)
۳	۳	۱،۹۴۸	۲۲۵،۰۰۹	۸۶۳۹	۱،۹۴۳،۷۹۵،۰۰۰

جدول شماره ۸۰: عملکرد فروش فیلم در استان کرمان سال ۱۳۸۵

فیلم	تعداد فیلم	تعداد تماشاگر	متوسط قیمت بلیت (به ریال)	میزان فروش (به ریال)
ایرانی	۴۵	۲۲۴،۸۰۷	۸۶۴۲	۱،۹۴۲،۷۸۵،۰۰۰
خارجی	۱	۲۰۲	۵۰۰۰	۱،۰۱۰،۰۰۰

جدول شماره ۸۱: پر فروشترین فیلم‌های اکران شده در استان کرمان سال ۱۳۸۵

نام فیلم	محصول	تعداد تماشاگر	متوسط قیمت بلیت (به ریال)	میزان فروش (به ریال)
آتش بس	ایران	۴۴،۴۴۰	۷،۹۶۷	۳۵۴،۰۴۰،۰۰۰
میثم مثل مادر	ایران	۱۸،۲۴۰	۱۰،۰۰۰	۱۸۲،۴۰۰،۰۰۰
سوغات فرنگ	ایران	۱۸،۷۲۰	۸،۲۴۰	۱۵۴،۲۶۰،۰۰۰

جدول شماره ۸۲: سینماهای استان کرمان سال ۱۳۸۵

ردیف	نام شهر	نام سینما	تعداد سالن	تعداد صندلی	تعداد تماشاگر	متوسط قیمت بلیت (به ریال)	میزان فروش (به ریال)
۱	کرمان	آسیا	۱	۶۱۲	۹۲،۶۳۰	۸،۵۷۶	۷۹۴،۳۹۰،۰۰۰
۲	کرمان	مهتاب	۱	۷۳۶	۱۲۹،۹۵۰	۸،۷۵۲	۱،۱۳۷،۲۶۰،۰۰۰
۳	کرمان	درخشان	۱	۶۰۰	۲،۴۲۹	۵،۰۰۰	۱۲،۱۴۵،۰۰۰
	جمع		۳	۱،۹۴۸	۲۲۵،۰۰۹	-	۱،۹۴۳،۷۹۵،۰۰۰

۱۹. استان کرمانشاه

استان کرمانشاه با حدود ۱،۸۷۹،۳۸۵ جمعیت دارای ۳ سینمای فعال و ظرفیت ۲۱۶۰ صندلی می‌باشد.

جدول شماره ۸۳: وضعیت فروش سینماهای استان کرمانشاه سال ۱۳۸۵

تعداد سینما	تعداد سالن	تعداد صندلی	تعداد تماشاگر	متوسط قیمت بلیت (به ریال)	میزان فروش (به ریال)
۳	۳	۲،۱۶۰	۱۲۱،۷۰۱	۶۳۶۵	۷۷۴،۶۴۰،۰۰۰

جدول شماره ۸۴: عملکرد فروش فیلم در استان کرمانشاه سال ۱۳۸۵

فیلم	تعداد فیلم	تعداد تماشاگر	متوسط قیمت بلیت (به ریال)	میزان فروش (به ریال)
ایرانی	۳۳	۱۲۱،۲۵۴	۶۳۶۱	۷۷۱،۲۸۷،۵۰۰
خارجی	۱	۴۴۷	۷۵۰۰	۳،۳۵۲،۵۰۰

جدول شماره ۸۵: پر فروشترین فیلم‌های اکران شده در استان کرمانشاه سال ۱۳۸۵

نام فیلم	محصول	تعداد تماشاگر	متوسط قیمت بلیت (به ریال)	میزان فروش (به ریال)
آتش بس	ایران	۱۳،۵۵۲	۶،۰۰۰	۸۱،۳۱۲،۰۰۰
میم مثل مادر	ایران	۸،۱۱۹	۷،۰۰۰	۵۶،۸۳۳،۰۰۰
مکس	ایران	۷،۳۲۶	۶،۰۰۰	۴۳،۹۵۶،۰۰۰

جدول شماره ۸۶: سینماهای استان کرمانشاه سال ۱۳۸۵

ردیف	نام شهر	نام سینما	تعداد سالن	تعداد صندلی	تعداد تماشاگر	متوسط قیمت بلیت (به ریال)	میزان فروش (به ریال)
۱	کرمانشاه	آزادی	۱	۷۸۰	۵۴.۲۵۰	۶.۳۴۴	۳۴۴.۱۳۵.۰۰۰
۲	کرمانشاه	پیروزی	۱	۸۳۰	۵۲.۲۹۸	۶.۲۶۴	۳۲۷.۶۰۲.۰۰۰
۳	کرمانشاه	فرهنگ	۱	۵۵۰	۱۵.۱۵۳	۶.۷۹۱	۱۰۲.۹۰۳.۰۰۰
	جمع		۳	۲.۱۶۰	۱۲۱.۷۰۱	-	۷۷۴.۶۴۰.۰۰۰

۲۰. استان کهگیلویه و بویر

استان کهگیلویه و بویر احمد با حدود ۶۳۴،۲۹۹ جمعیت دارای ۲ سینمای فعال و ظرفیت ۱۰۰۰ صندلی می باشد.

جدول شماره ۸۷: وضعیت فروش سینماهای استان کهگیلویه و بویر احمد سال

۱۳۸۵

تعداد سینما	تعداد سالن	تعداد صندلی	تعداد تماشاگر	متوسط قیمت بلیت (به ریال)	میزان فروش (به ریال)
۲	۲	۱،۰۰۰	۷،۷۲۹	۳۶۹۸	۲۸،۵۸۳،۰۰۰

جدول شماره ۸۸: عملکرد فروش فیلم در استان کهگیلویه و بویر احمد سال ۱۳۸۵

فیلم	تعداد فیلم	تعداد تماشاگر	متوسط قیمت بلیت (به ریال)	میزان فروش (به ریال)
ایرانی	۲۳	۷،۷۲۹	۳۶۹۸	۲۸،۵۸۳،۰۰۰
خارجی	۰	۰	-	۰

جدول شماره ۸۹: پر فروشترین فیلم های اکران شده در استان کهگیلویه و بویر احمد سال

۱۳۸۵

نام فیلم	محصول	تعداد تماشاگر	متوسط قیمت بلیت (به ریال)	میزان فروش (به ریال)
مکس	ایران	۵۷۰	۴،۰۰۰	۲،۲۸۰،۰۰۰
شکلات	ایران	۳۸۸	۵،۰۰۰	۱،۹۴۰،۰۰۰
آواز قو	ایران	۶۲۵	۳،۰۰۰	۱،۸۷۵،۰۰۰

جدول شماره ۹۰: سینماهای استان کهگیلویه و بویر احمد سال ۱۳۸۵

ردیف	نام شهر	نام سینما	تعداد سالن	تعداد صندلی	تعداد تماشاگر	متوسط قیمت بلیت (به ریال)	میزان فروش (به ریال)
۱	دهدشت	دهناد	۱	۷۰۰	۴,۵۲۵	۳,۰۰۰	۱۳,۵۷۵,۰۰۰
۲	ياسوج	دنا	۱	۳۰۰	۳,۲۰۴	۴,۶۸۴	۱۵,۰۰۸,۰۰۰
	جمع		۲	۱,۰۰۰	۷,۷۲۹	—	۲۸,۵۸۳,۰۰۰

۲۱. استان گلستان

استان گلستان با حدود ۱,۶۱۷,۰۸۷ جمعیت دارای ۴ سینما و ۵ سالن فعال و ظرفیت ۲۴۴۵ صندلی می‌باشد.

جدول شماره ۹۱: وضعیت فروش سینماهای استان گلستان سال ۱۳۸۵

تعداد سینما	تعداد سالن	تعداد صندلی	تعداد تماشاگر	متوسط قیمت بلیت (به ریال)	میزان فروش (به ریال)
۴	۵	۲,۴۴۵	۱۷۱,۴۵۴	۵۰۰۳	۸۵۷,۷۱۸,۰۰۰

جدول شماره ۹۲: عملکرد فروش فیلم در استان گلستان سال ۱۳۸۵

فیلم	تعداد فیلم	تعداد تماشاگر	متوسط قیمت بلیت (به ریال)	میزان فروش (به ریال)
ایرانی	۳۷	۱۷۱,۴۵۴	۵۰۰۳	۸۵۷,۷۱۸,۰۰۰
خارجی	۰	۰	-	۰

جدول شماره ۹۳: پر فروشترین فیلم‌های اکران شده در استان گلستان سال ۱۳۸۵

نام فیلم	محصول	تعداد تماشاگر	متوسط قیمت بلیت (به ریال)	میزان فروش (به ریال)
میم مثل مادر	ایران	۱۴,۶۱۸	۵,۶۶۶	۸۲,۸۲۰,۰۰۰
زیر درخت هلو	ایران	۱۴,۴۶۳	۴,۱۰۶	۵۹,۳۷۸,۰۰۰
هوو	ایران	۱۰,۸۹۳	۴,۲۴۹	۴۶,۲۸۵,۵۰۰

جدول شماره ۹۴: سینماهای استان گلستان سال ۱۳۸۵

ردیف	نام شهر	نام سینما	تعداد سالن	تعداد صندلی	تعداد تماشاگر	متوسط قیمت بلیت (به ریال)	میزان فروش (به ریال)
۱	گرگان	عصر جدید - رسالت	۲	۴۹۰	۹۷,۳۶۸	۵,۶۲۴	۵۴۷,۶۳۲,۰۰۰
۲	گرگان	قدس	۱	۶۴۳	۲۶,۱۶۶	۴,۵۴۳	۱۱۸,۸۷۶,۰۰۰
۳	گنبدکاوس	هجرت	۱	۶۷۵	۳۹,۷۳۲	۴,۰۸۴	۱۶۲,۲۴۸,۵۰۰
۴	گنبدکاوس	قدس	۱	۶۳۷	۸,۱۸۸	۳,۵۳۷	۲۸,۹۶۱,۵۰۰
	جمع		۵	۲,۴۴۵	۱۷۱,۴۵۴	-	۸۵۷,۷۱۸,۰۰۰

۲۲. استان گیلان

استان گلستان با حدود ۲،۴۰۴،۸۶۱ جمعیت دارای ۹ سینمای فعال و ظرفیت ۶۴۸۹ صندلی می‌باشد.

جدول شماره ۹۵: وضعیت فروش سینماهای استان گیلان سال ۱۳۸۵

تعداد سینما	تعداد سالن	تعداد صندلی	تعداد تماشاگر	متوسط قیمت بلیت (به ریال)	میزان فروش (به ریال)
۹	۹	۶،۴۸۹	۵۶۸،۱۰۴	۷۴۷۹	۴،۲۴۸،۶۴۴،۰۰۰

جدول شماره ۹۶: عملکرد فروش فیلم در استان گیلان سال ۱۳۸۵

فیلم	تعداد فیلم	تعداد تماشاگر	متوسط قیمت بلیت (به ریال)	میزان فروش (به ریال)
ایرانی	۷۱	۵۶۶،۳۳۴	۷۴۸۵	۴،۲۳۸،۸۵۹،۰۰۰
خارجی	۶	۱،۷۷۰	۵۵۲۸	۹،۷۸۵،۰۰۰

جدول شماره ۹۷: پر فروشترین فیلم‌های اکران شده در استان گیلان سال ۱۳۸۵

نام فیلم	محصول	تعداد تماشاگر	متوسط قیمت بلیت (به ریال)	میزان فروش (به ریال)
آتش بس	ایران	۷۲،۱۴۶	۷،۵۳۱	۵۴۳،۳۰۸،۰۰۰
تله	ایران	۳۲،۹۵۳	۹،۷۲۷	۳۲۰،۵۳۶،۰۰۰
زیر درخت هلو	ایران	۳۸،۸۶۱	۶،۶۹۴	۲۶۰،۱۲۲،۰۰۰

جدول شماره ۹۸: سینماهای استان گیلان سال ۱۳۸۵

ردیف	نام شهر	نام سینما	تعداد سالن	تعداد صندلی	تعداد تماشاگر	متوسط قیمت بلیت (به ریال)	میزان فروش (به ریال)
۱	رشت	میرزا کوچک خان	۱	۷۵۰	۱۹۹،۵۱۳	۸،۰۳۵	۱،۶۰۳،۰۸۳،۰۰۰
۲	رشت	انقلاب	۱	۹۰۹	۱۰۱،۰۹۹	۷،۳۸۳	۷۴۶،۳۸۱،۰۰۰
۳	رشت	سپیدرود	۱	۸۰۰	۱۰۰،۱۰۴	۷،۲۱۳	۷۲۲،۰۴۹،۰۰۰
۴	رشت	بهمن ۲۲	۱	۹۰۰	۱۰۰،۴۴۰	۷،۶۷۰	۷۷۰،۳۵۶،۰۰۰
۵	بندرانزلی	قدس (هلال احمر)	۱	۶۰۰	۸،۵۰۲	۵،۷۸۰	۴۹،۱۴۴،۰۰۰
۶	بندر انزلی	گل سرخ	۱	۸۵۰	۴۳،۹۷۶	۶،۹۹۲	۳۰۷،۴۷۰،۰۰۰
۷	رودسر	فجر	۱	۴۳۰	۷،۹۷۷	۳،۹۲۳	۳۱،۲۹۳،۰۰۰
۸	فومن	طلوع	۱	۶۵۰	۳،۵۴۱	۳،۰۰۰	۱۰،۶۲۳،۰۰۰
۹	ماسال	شادی	۱	۶۰۰	۲،۹۵۲	۲،۷۹۳	۸،۲۴۵،۰۰۰
	جمع		۹	۶،۴۸۹	۵۶۸،۱۰۴	-	۴،۲۴۸،۶۴۴،۰۰۰

۲۳. استان لرستان

استان لرستان با حدود ۱،۷۱۶،۵۲۷ جمعیت دارای ۴ سینمای فعال و ظرفیت ۲۴۳۷ صندلی می‌باشد.

جدول شماره ۹۹: وضعیت فروش سینماهای استان لرستان سال ۱۳۸۵

تعداد سینما	تعداد سالن	تعداد صندلی	تعداد تماشاگر	متوسط قیمت بلیت (به ریال)	میزان فروش (به ریال)
۴	۴	۲،۴۳۷	۴۲،۰۷۰	۵۱۷۰	۲۱۷،۵۲۰،۵۰۰

جدول شماره ۱۰۰: عملکرد فروش فیلم در استان لرستان سال ۱۳۸۵

فیلم	تعداد فیلم	تعداد تماشاگر	متوسط قیمت بلیت (به ریال)	میزان فروش (به ریال)
ایرانی	۳۶	۴۱،۴۹۱	۵۱۵۹	۲۱۴،۰۴۶،۵۰۰
خارجی	۱	۵۷۹	۶۰۰۰	۳،۴۷۴،۰۰۰

جدول شماره ۱۰۱: پر فروشترین فیلم‌های اکران شده در استان لرستان سال ۱۳۸۵

نام فیلم	محصول	تعداد تماشاگر	متوسط قیمت بلیت (به ریال)	میزان فروش (به ریال)
زیر درخت هلو	ایران	۷،۶۸۸	۵،۳۸۲	۴۱،۳۷۹،۰۰۰
چپ دست	ایران	۴،۸۰۹	۵،۰۰۰	۲۴،۰۴۵،۰۰۰
سوغات فرنگ	ایران	۳،۷۹۰	۵،۶۴۸	۲۱،۴۰۷،۰۰۰

جدول شماره ۱۰۲: سینماهای استان لرستان سال ۱۳۸۵

ردیف	نام شهر	نام سینما	تعداد سالن	تعداد صندلی	تعداد تماشاگر	متوسط قیمت بلیت (به ریال)	میزان فروش (به ریال)
۱	خرم آباد	ایران	۱	۳۰۰	۲,۴۷۰	۵,۰۰۰	۱۲,۳۵۰,۰۰۰
۲	خرم آباد	استقلال	۱	۶۱۶	۲۱,۱۴۸	۵,۵۷۹	۱۱۷,۹۸۰,۰۰۰
۳	بروجرد	فلسطین	۱	۱,۰۱۷	۱۶,۵۱۵	۴,۹۰۶	۸۱,۰۲۵,۰۰۰
۴	بروجرد	آزادی	۱	۵۰۴	۱,۹۳۷	۳,۱۸۳	۶,۱۶۵,۵۰۰
	جمع		۴	۲,۴۳۷	۴۲,۰۷۰	-	۲۱۷,۵۲۰,۵۰۰

۲۴. استان مازندران

استان مازندران با حدود ۲,۹۲۲,۴۳۲ جمعیت دارای ۱۲ سینما و ۱۳ سالن فعال و ظرفیت ۷۰۴۳ صندلی می باشد.

جدول شماره ۱۰۳: وضعیت فروش سینماهای استان مازندران سال ۱۳۸۵

تعداد سینما	تعداد سالن	تعداد صندلی	تعداد تماشاگر	متوسط قیمت بلیت (به ریال)	میزان فروش (به ریال)
۱۲	۱۳	۷,۰۴۳	۲۰۵,۱۹۰	۶۰۳۷	۱,۲۳۸,۷۷۲,۰۰۰

جدول شماره ۱۰۴: عملکرد فروش فیلم در استان مازندران سال ۱۳۸۵

فیلم	تعداد فیلم	تعداد تماشاگر	متوسط قیمت بلیت (به ریال)	میزان فروش (به ریال)
ایرانی	۴۴	۲۰۴,۹۵۲	۶۰۳۸	۱,۲۳۷,۵۵۴,۰۰۰
خارجی	۳	۲۳۸	۵۱۱۸	۱,۲۱۸,۰۰۰

جدول شماره ۱۰۵: پر فروشترین فیلم های اکران شده در استان مازندران سال ۱۳۸۵

نام فیلم	محصول	تعداد تماشاگر	متوسط قیمت بلیت (به ریال)	میزان فروش (به ریال)
مکس	ایران	۲۶,۳۵۱	۵,۸۰۸	۱۵۳,۰۵۰,۰۰۰
میم مثل مادر	ایران	۲۳,۵۴۷	۶,۴۹۸	۱۵۳,۰۱۲,۰۰۰
زیر درخت هلو	ایران	۱۸,۰۲۳	۵,۶۷۶	۱۰۲,۲۹۵,۰۰۰

جدول شماره ۱۰۶: سینماهای استان مازندران سال ۱۳۸۵

ردیف	نام شهر	نام سینما	تعداد سالن	تعداد صندلی	تعداد تماشاگر	متوسط قیمت بلیت (به ریال)	میزان فروش (به ریال)
۱	آمل	بهمن	۲	۴۴۸	۹,۲۷۴	۶,۰۰۰	۵۵,۶۴۴,۰۰۰
۲	ساری	سپهر	۱	۱,۲۰۰	۱,۶۴۰	۸,۴۱۵	۱۳,۸۰۰,۰۰۰
۳	ساری	فرهنگ	۱	۷۵۰	۱۵,۲۹۸	۵,۸۳۱	۸۹,۲۰۴,۰۰۰
۴	ساری	ایران	۱	۸۰	۲,۰۲۳	۴,۰۳۹	۸,۱۷۰,۰۰۰
۵	بابل	آزادی	۱	۶۵۰	۴۱,۹۲۰	۵,۹۸۰	۲۵۰,۶۷۰,۰۰۰
۶	بابل	انقلاب	۱	۶۷۰	۶,۶۵۸	۵,۰۰۰	۳۳,۲۹۰,۰۰۰
۷	بابلسر	شقایق	۱	۶۵۰	۳۵,۳۱۹	۴,۰۷۲	۱۴۳,۸۲۴,۰۰۰
۸	چالوس	جهان نما	۱	۸۰۰	۵۸,۳۶۰	۷,۹۰۵	۴۶۱,۳۲۰,۰۰۰
۹	تنکابن	انقلاب	۱	۴۰۰	۲۸,۲۱۲	۵,۳۵۹	۱۵۱,۱۸۶,۰۰۰
۱۰	تنکابن	ایران	۱	۲۵۰	۲,۸۱۶	۴,۴۳۳	۱۲,۴۸۳,۰۰۰
۱۱	بهشهر	قدس	۱	۶۲۰	۳,۱۶۷	۵,۰۰۰	۱۵,۸۳۵,۰۰۰
۱۲	رامسر	مهمانخانه های رامسر	۱	۵۲۵	۵۰۳	۶,۶۵۲	۳,۳۴۶,۰۰۰
	جمع		۱۳	۷,۰۴۳	۲۰۵,۱۹۰	—	۱,۰۲۳۸,۷۷۲,۰۰۰

۲۵. استان مرکزی

استان مرکزی با حدود ۱,۳۵۱,۲۵۷ جمعیت دارای ۲ سینما و ۳ سالن فعال و ظرفیت ۱۱۷۸ صندلی می‌باشد.

جدول شماره ۱۰۷: وضعیت فروش سینماهای استان مرکزی سال ۱۳۸۵

تعداد سینما	تعداد سالن	تعداد صندلی	تعداد تماشاگر	متوسط قیمت بلیت (به ریال)	میزان فروش (به ریال)
۲	۳	۱,۱۷۸	۱۷۳,۹۱۸	۹۰۳۲	۱,۵۷۰,۷۴۲,۰۰۰

جدول شماره ۱۰۸: عملکرد فروش فیلم در استان مرکزی سال ۱۳۸۵

فیلم	تعداد فیلم	تعداد تماشاگر	متوسط قیمت بلیت (به ریال)	میزان فروش (به ریال)
ایرانی	۳۳	۱۷۳,۹۱۸	۹۰۳۲	۱,۵۷۰,۷۴۲,۰۰۰
خارجی	۰	۰	-	۰

جدول شماره ۱۰۹: پر فروشترین فیلم‌های اکران شده در استان مرکزی سال ۱۳۸۵

نام فیلم	محصول	تعداد تماشاگر	متوسط قیمت بلیت (به ریال)	میزان فروش (به ریال)
آتش بس	ایران	۲۱,۷۲۵	۱۰,۰۰۰	۲۱۷,۲۵۰,۰۰۰
میم مثل مادر	ایران	۱۸,۰۷۸	۱۰,۰۰۰	۱۸۰,۷۸۰,۰۰۰
تله	ایران	۱۳,۸۶۰	۱۰,۰۰۰	۱۳۸,۶۰۰,۰۰۰

جدول شماره ۱۱۰: سینماهای استان مرکزی سال ۱۳۸۵

ردیف	نام شهر	نام سینما	تعداد سالن	تعداد صندلی	تعداد تماشاگر	متوسط قیمت بلیت (ریال)	میزان فروش (به ریال)
۱	اراک	عصر جدید	۲	۵۷۸	۷۴,۹۶۰	۹,۱۸۴	۶۸۸,۴۶۹,۰۰۰
۲	اراک	فرهنگ	۱	۶۰۰	۹۸,۹۵۸	۸,۹۱۶	۸۸۲,۲۷۳,۰۰۰
	جمع		۳	۱,۱۷۸	۱۷۳,۹۱۸	-	۱,۵۷۰,۷۴۲,۰۰۰

۲۶. استان هرمزگان

استان هرمزگان با حدود ۱،۴۰۳،۶۷۴ جمعیت دارای ۲ سینمای فعال و ظرفیت ۵۵۹ صندلی می باشد.

جدول شماره ۱۱۱: وضعیت فروش سینماهای استان هرمزگان سال ۱۳۸۵

تعداد سینما	تعداد سالن	تعداد صندلی	تعداد تماشاگر	متوسط قیمت بلیت (به ریال)	میزان فروش (به ریال)
۲	۲	۵۵۹	۱۶۷،۹۵۹	۸۱۹۸	۱،۳۷۷،۰۰۴،۵۰۰

جدول شماره ۱۱۲: عملکرد فروش فیلم در استان هرمزگان سال ۱۳۸۵

فیلم	تعداد فیلم	تعداد تماشاگر	متوسط قیمت بلیت (به ریال)	میزان فروش (به ریال)
ایرانی	۳۹	۱۶۷،۹۵۹	۸۱۹۸	۱،۳۷۷،۰۰۴،۵۰۰
خارجی	۰	۰	-	۰

جدول شماره ۱۱۳: پر فروشترین فیلم های اکران شده در استان هرمزگان سال ۱۳۸۵

نام فیلم	محصول	تعداد تماشاگر	متوسط قیمت بلیت (به ریال)	میزان فروش (به ریال)
آتش بس	ایران	۲۲،۲۸۱	۷،۶۷۵	۱۷۱،۰۰۸،۰۰۰
مکس	ایران	۱۸،۸۴۸	۷،۴۸۲	۱۴۱،۰۱۹،۵۰۰
تله	ایران	۱۲،۶۲۱	۸،۲۵۵	۱۰۴،۱۸۷،۰۰۰

جدول شماره ۱۱۴: سینماهای استان هرمزگان سال ۱۳۸۵

ردیف	نام شهر	نام سینما	تعداد سالن	تعداد صندلی	تعداد تماشاگر	متوسط قیمت بلیت (به ریال)	میزان فروش (به ریال)
۱	بندرعباس	ستاره جنوب	۱	۲۰۷	۱۳۶،۵۰۷	۸،۵۱۶	۱،۱۶۲،۴۷۹،۰۰۰
۲	بندرعباس	غدیر	۱	۳۵۲	۳۱،۴۵۲	۶،۸۲۱	۲۱۴،۵۲۵،۵۰۰
		جمع	۲	۵۵۹	۱۶۷،۹۵۹	-	۱،۳۷۷،۰۰۴،۵۰۰

۲۷. استان همدان

استان همدان با حدود ۱،۷۰۳،۲۶۷ جمعیت دارای ۵ سینما و ۶ سالن فعال و ظرفیت ۲۴۶۳ صندلی می‌باشد.

جدول شماره ۱۱۵: وضعیت فروش سینماهای استان همدان سال ۱۳۸۵

تعداد سینما	تعداد سالن	تعداد صندلی	تعداد تماشاگر	متوسط قیمت بلیت (به ریال)	میزان فروش (به ریال)
۵	۶	۲،۴۶۳	۲۲۶،۰۴۰	۶۰۲۹	۱،۳۶۲،۷۹۶،۰۰۰

جدول شماره ۱۱۶: عملکرد فروش فیلم در استان همدان سال ۱۳۸۵

فیلم	تعداد فیلم	تعداد تماشاگر	متوسط قیمت بلیت (به ریال)	میزان فروش (به ریال)
ایرانی	۴۱	۲۲۴،۸۳۰	۶۰۲۹	۱،۳۵۵،۵۳۶،۰۰۰
خارجی	۲	۱،۲۱۰	۶۰۰۰	۷،۲۶۰،۰۰۰

جدول شماره ۱۱۷: پر فروشترین فیلم‌های اکران شده در استان همدان سال ۱۳۸۵

نام فیلم	محصول	تعداد تماشاگر	متوسط قیمت بلیت (به ریال)	میزان فروش (به ریال)
آتش بس	ایران	۲۹،۹۳۱	۵،۹۵۷	۱۷۸،۲۸۵،۰۰۰
میم مثل مادر	ایران	۲۴،۳۲۷	۶،۶۱۶	۱۶۰،۹۳۸،۰۰۰
چند می گیری گریه کنی	ایران	۱۶،۰۰۰	۵،۶۰۵	۸۹،۶۸۲،۰۰۰

جدول شماره ۱۱۸: سینماهای استان همدان سال ۱۳۸۵

ردیف	نام شهر	نام سینما	تعداد سالن	تعداد صندلی	تعداد تماشاگر	متوسط قیمت بلیت (به ریال)	میزان فروش (به ریال)
۱	همدان	قدس	۲	۴۴۰	۱۴۷،۱۹۰	۶،۲۱۲	۹۱۴،۳۸۰،۰۰۰
۲	همدان	فلسطین	۱	۵۰۰	۱۶،۱۲۰	۶،۰۰۰	۹۶،۷۲۰،۰۰۰
۳	ملایر	بهمن	۱	۵۴۳	۴۹،۳۲۱	۶،۰۰۰	۲۹۵،۹۲۶،۰۰۰
۴	نویسرکان	آزادی	۱	۵۰۰	۴،۵۹۶	۴،۶۹۴	۲۱،۵۷۳،۰۰۰
۵	نهادند	فرهنگ	۱	۴۸۰	۸،۸۱۳	۳،۸۸۰	۳۴،۱۹۷،۰۰۰
	جمع		۶	۲،۴۶۳	۲۲۶،۰۴۰	-	۱،۳۶۲،۷۹۶،۰۰۰

۲۸. استان یزد

استان یزد با حدود ۹۹۰،۸۱۸ جمعیت دارای ۳ سینمای فعال و ظرفیت ۲۲۰۸ صندلی می باشد.

جدول شماره ۱۱۹: وضعیت فروش سینماهای استان یزد سال ۱۳۸۵

تعداد سینما	تعداد سالن	تعداد صندلی	تعداد تماشاگر	متوسط قیمت بلیت (به ریال)	میزان فروش (به ریال)
۳	۳	۲،۲۰۸	۱۷۱،۸۰۵	۸۶۵۳	۱،۴۸۶،۶۴۲،۰۰۰

جدول شماره ۱۲۰: عملکرد فروش فیلم در استان یزد سال ۱۳۸۵

فیلم	تعداد فیلم	تعداد تماشاگر	متوسط قیمت بلیت (به ریال)	میزان فروش (به ریال)
ایرانی	۴۱	۱۷۱،۸۰۵	۸۶۵۳	۱،۴۸۶،۶۴۲،۰۰۰
خارجی	۰	۰	-	۰

جدول شماره ۱۲۱: پر فروشترین فیلم های اکران شده در استان یزد سال ۱۳۸۵

نام فیلم	محصول	تعداد تماشاگر	متوسط قیمت بلیت (به ریال)	میزان فروش (به ریال)
آتش بس	ایران	۲۲،۷۲۹	۸،۰۰۰	۱۸۱،۸۳۲،۰۰۰
میم مثل مادر	ایران	۱۴،۸۱۶	۱۰،۰۰۰	۱۴۸،۱۶۰،۰۰۰
شام عروسی	ایران	۱۴،۸۱۳	۱۰،۰۰۰	۱۴۸،۱۳۰،۰۰۰

۱۳۸۵

سازمان سینمایی و امور سمعی بصری

معاونت توسعه فناوری و مطالعات سینمایی

نشانی: تهران ، خیابان فاطمی غربی، نبش خیابان سیندخت-پلاک ۲۲۴

تلفن : ۶۶۵۶۳۲۲۰

دورنگار: ۶۶۵۶۳۲۳۷

معاونت توسعه فناوری و مطالعات سینمایی

