

۱۳۸۱

سالنامه آماری فروش فیلم و سینمای ایران سال ۱۳۸۱





شناسنامه

عنوان: سالنامه آماری سینمای ایران سال ۱۳۸۱

زیرنظر: علیرضا صدرالدینی، ابراهیم غلامپور آهنگر

تهیه و تدوین: زهره فتحی، پانته آ خاموشی اصفهانی

تاریخ انتشار: پائیز ۹۶

نشانی: تهران، خیابان فاطمی غربی، نبش خیابان سیندخت - پلاک ۲۲۴

تلفن: ۶۶۵۶۳۲۲۰

دورنگار: ۶۶۵۶۳۲۳۷

| شماره صفحه | عنوان | فهرست مطالب |
|------------|-------|-------------------------------------|
| ۱ | | مقدمه |
| ۲ | | سینمای ایران در سال ۱۳۸۱ در یک نگاه |
| ۳ | | شاخص ترین ها در سال ۱۳۸۱ |
| ۲۶ | | ۱. استان آذربایجان شرقی |
| ۲۸ | | ۲. استان آذربایجان غربی |
| ۳۰ | | ۳. اردبیل |
| ۳۲ | | ۴. استان اصفهان |
| ۳۴ | | ۵. استان ایلام |
| ۳۶ | | ۶. استان تهران |
| ۴۰ | | ۷. استان چهارمحال و بختیاری |
| ۴۲ | | ۸. استان خراسان |
| ۴۴ | | ۹. استان خوزستان |
| ۴۶ | | ۱۰. استان زنجان |
| ۴۸ | | ۱۱. استان سمنان |
| ۵۰ | | ۱۲. استان سیستان و بلوچستان |
| ۵۲ | | ۱۳. استان فارس |
| ۵۴ | | ۱۴. استان قزوین |
| ۵۶ | | ۱۵. استان قم |
| ۵۸ | | ۱۶. استان کردستان |
| ۶۰ | | ۱۷. استان کرمان |
| ۶۲ | | ۱۸. استان کرمانشاه |
| ۶۴ | | ۱۹. استان کهگیلویه و بویراحمد |
| ۶۶ | | ۲۰. استان گلستان |
| ۶۸ | | ۲۱. استان گیلان |
| ۷۰ | | ۲۲. استان لرستان |
| ۷۲ | | ۲۳. استان مازندران |
| ۷۴ | | ۲۴. استان مرکزی |
| ۷۶ | | ۲۵. استان هرمزگان |
| ۷۸ | | ۲۶. استان همدان |
| ۸۰ | | ۲۷. استان یزد |
| | | جداول: |

| شماره صفحه | عنوان | فهرست مطالب |
|------------|---|-------------|
| ۵ | جدول شماره ۱: وضعیت سینمای کل کشور سال ۱۳۸۱ | |
| ۷ | جدول شماره ۲: عملکرد فیلم های ایرانی در سال ۱۳۸۱ به ترتیب بیشترین تعداد تماشاچی | |
| ۱۷ | جدول شماره ۳: عملکرد فیلم های خارجی در سال ۱۳۸۱ به ترتیب بیشترین تعداد تماشاچی | |
| ۱۹ | جدول شماره ۴: ده فیلم پرفروش ایرانی اکران شده در سینماهای کشور سال ۱۳۸۱ | |
| ۲۰ | جدول شماره ۵: ده فیلم پرفروش خارجی اکران شده در سینماهای کشور سال ۱۳۸۱ | |
| ۲۱ | جدول شماره ۶: ده استان برتر از نظر جذب تماشاگر به سینما سال ۱۳۸۱ | |
| ۲۲ | جدول شماره ۷: ده استان برتر از نظر میزان کرائی سینماها سال ۱۳۸۱ | |
| ۲۳ | جدول شماره ۸: سینماهای پرفروش کشور سال ۱۳۸۱ | |
| ۲۴ | جدول شماره ۹: سینماهای پرتماشاگر کشور سال ۱۳۸۱ | |
| ۲۵ | جدول شماره ۱۰: ده سینمای برتر از نظر میزان کرائی سینماها سال ۱۳۸۱ | |
| ۲۶ | جدول شماره ۱۱: وضعیت فروش سینماهای استان آذربایجان شرقی سال ۱۳۸۱ | |
| ۲۶ | جدول شماره ۱۲: عملکرد فروش فیلم در استان آذربایجان شرقی سال ۱۳۸۱ | |
| ۲۶ | جدول شماره ۱۳: پر فروشترین فیلم های اکران شده در استان آذربایجان شرقی سال ۱۳۸۱ | |
| ۲۷ | جدول شماره ۱۴: سینماهای استان آذربایجان شرقی سال ۱۳۸۱ | |
| ۲۸ | جدول شماره ۱۵: وضعیت فروش سینماهای استان آذربایجان غربی سال ۱۳۸۱ | |
| ۲۸ | جدول شماره ۱۶: عملکرد فروش فیلم در استان آذربایجان غربی سال ۱۳۸۱ | |
| ۲۸ | جدول شماره ۱۷: پر فروشترین فیلم های اکران شده در استان آذربایجان غربی سال ۱۳۸۱ | |
| ۲۹ | جدول شماره ۱۸: سینماهای استان آذربایجان غربی سال ۱۳۸۱ | |
| ۳۰ | جدول شماره ۱۹: وضعیت فروش سینماهای استان اردبیل سال ۱۳۸۱ | |
| ۳۰ | جدول شماره ۲۰: عملکرد فروش فیلم در استان اردبیل سال ۱۳۸۱ | |
| ۳۰ | جدول شماره ۲۱: پر فروشترین فیلم های اکران شده در استان اردبیل سال ۱۳۸۱ | |
| ۳۱ | جدول شماره ۲۲: سینماهای استان اردبیل سال ۱۳۸۱ | |
| ۳۲ | جدول شماره ۲۳: وضعیت فروش سینماهای استان اصفهان سال ۱۳۸۱ | |
| ۳۲ | جدول شماره ۲۴: عملکرد فروش فیلم در استان اصفهان سال ۱۳۸۱ | |
| ۳۲ | جدول شماره ۲۵: پر فروشترین فیلم های اکران شده در استان اصفهان سال ۱۳۸۱ | |
| ۳۳ | جدول شماره ۲۶: سینماهای استان اصفهان سال ۱۳۸۱ | |
| ۳۴ | جدول شماره ۲۷: وضعیت فروش سینماهای استان ایلام سال ۱۳۸۱ | |
| ۳۴ | جدول شماره ۲۸: عملکرد فروش فیلم در استان ایلام سال ۱۳۸۱ | |
| ۳۴ | جدول شماره ۲۹: پر فروشترین فیلم های اکران شده در استان ایلام سال ۱۳۸۱ | |
| ۳۵ | جدول شماره ۳۰: سینماهای استان ایلام سال ۱۳۸۱ | |
| ۳۶ | جدول شماره ۳۱: وضعیت فروش سینماهای استان تهران سال ۱۳۸۱ | |
| ۳۶ | جدول شماره ۳۲: عملکرد فروش فیلم در استان تهران سال ۱۳۸۱ | |
| ۳۶ | جدول شماره ۳۳: پر فروشترین فیلم های اکران شده در استان تهران سال ۱۳۸۱ | |

| شماره صفحه | فهرست مطالب عنوان |
|------------|--|
| ۳۷ | جدول شماره ۳۴: سینماهای استان تهران سال ۱۳۸۱ |
| ۴۰ | جدول شماره ۳۵: وضعیت فروش سینماهای استان چهارمحال و بختیاری سال ۱۳۸۱ |
| ۴۰ | جدول شماره ۳۶: عملکرد فروش فیلم در استان چهارمحال و بختیاری سال ۱۳۸۱ |
| ۴۰ | جدول شماره ۳۷: پر فروشترین فیلم‌های اکران شده در استان چهارمحال و بختیاری سال ۱۳۸۱ |
| ۴۱ | جدول شماره ۳۸: سینماهای استان چهارمحال و بختیاری سال ۱۳۸۱ |
| ۴۲ | جدول شماره ۳۹: وضعیت فروش سینماهای استان خراسان سال ۱۳۸۱ |
| ۴۲ | جدول شماره ۴۰: پر فروشترین فیلم‌های اکران شده در استان خراسان سال ۱۳۸۱ |
| ۴۲ | جدول شماره ۴۱: عملکرد فروش فیلم در استان خراسان سال ۱۳۸۱ |
| ۴۳ | جدول شماره ۴۲: پر فروشترین فیلم‌های اکران شده در استان خراسان سال ۱۳۸۱ |
| ۴۴ | جدول شماره ۴۳: سینماهای استان خوزستان سال ۱۳۸۱ |
| ۴۴ | جدول شماره ۴۴: وضعیت فروش سینماهای استان خوزستان سال ۱۳۸۱ |
| ۴۴ | جدول شماره ۴۵: عملکرد فروش فیلم در استان خوزستان سال ۱۳۸۱ |
| ۴۵ | جدول شماره ۴۶: پر فروشترین فیلم‌های اکران شده در استان خوزستان سال ۱۳۸۱ |
| ۴۶ | جدول شماره ۴۷: وضعیت فروش سینماهای استان زنجان سال ۱۳۸۱ |
| ۴۶ | جدول شماره ۴۸: عملکرد فروش فیلم در استان زنجان سال ۱۳۸۱ |
| ۴۶ | جدول شماره ۴۹: پر فروشترین فیلم‌های اکران شده در استان زنجان سال ۱۳۸۱ |
| ۴۷ | جدول شماره ۵۰: سینماهای استان زنجان سال ۱۳۸۱ |
| ۴۸ | جدول شماره ۵۱: وضعیت فروش سینماهای استان سمنان سال ۱۳۸۱ |
| ۴۸ | جدول شماره ۵۲: عملکرد فروش فیلم در استان سمنان سال ۱۳۸۱ |
| ۴۸ | جدول شماره ۵۳: پر فروشترین فیلم‌های اکران شده در استان سمنان سال ۱۳۸۱ |
| ۴۹ | جدول شماره ۵۴: سینماهای استان سمنان سال ۱۳۸۱ |
| ۵۰ | جدول شماره ۵۵: وضعیت فروش سینماهای استان سیستان و بلوچستان سال ۱۳۸۱ |
| ۵۰ | جدول شماره ۵۶: عملکرد فروش فیلم در استان سیستان و بلوچستان سال ۱۳۸۱ |
| ۵۰ | جدول شماره ۵۷: پر فروشترین فیلم‌های اکران شده در استان سیستان و بلوچستان سال ۱۳۸۱ |
| ۵۱ | جدول شماره ۵۸: سینماهای استان سیستان و بلوچستان سال ۱۳۸۱ |
| ۵۲ | جدول شماره ۵۹: وضعیت فروش سینماهای استان فارس سال ۱۳۸۱ |
| ۵۲ | جدول شماره ۶۰: عملکرد فروش فیلم در استان فارس سال ۱۳۸۱ |
| ۵۲ | جدول شماره ۶۱: پر فروشترین فیلم‌های اکران شده در استان فارس سال ۱۳۸۱ |
| ۵۳ | جدول شماره ۶۲: سینماهای استان فارس سال ۱۳۸۱ |
| ۵۴ | جدول شماره ۶۳: وضعیت فروش سینماهای استان قزوین سال ۱۳۸۱ |
| ۵۴ | جدول شماره ۶۴: عملکرد فروش فیلم در استان قزوین سال ۱۳۸۱ |
| ۵۴ | جدول شماره ۶۵: پر فروشترین فیلم‌های اکران شده در استان قزوین سال ۱۳۸۱ |
| ۵۵ | جدول شماره ۶۶: سینماهای استان قزوین سال ۱۳۸۱ |
| ۵۶ | جدول شماره ۶۷: وضعیت فروش سینماهای استان قم سال ۱۳۸۱ |

| شماره صفحه | عنوان | فهرست مطالب |
|------------|---|-------------|
| ۵۶ | جدول شماره ۶۸: عملکرد فروش فیلم در استان قم سال ۱۳۸۱ | |
| ۵۶ | جدول شماره ۶۹: پر فروشترین فیلم‌های اکران شده در استان قم سال ۱۳۸۱ | |
| ۵۷ | جدول شماره ۷۰: سینماهای استان قم سال ۱۳۸۱ | |
| ۵۸ | جدول شماره ۷۱: وضعیت فروش سینماهای استان کردستان سال ۱۳۸۱ | |
| ۵۸ | جدول شماره ۷۲: عملکرد فروش فیلم در استان کردستان سال ۱۳۸۱ | |
| ۵۸ | جدول شماره ۷۳: پر فروشترین فیلم‌های اکران شده در استان کردستان سال ۱۳۸۱ | |
| ۵۹ | جدول شماره ۷۴: سینماهای استان کردستان سال ۱۳۸۱ | |
| ۶۰ | جدول شماره ۵۴: وضعیت فروش سینماهای استان کرمان سال ۱۳۸۱ | |
| ۶۰ | جدول شماره ۷۶: عملکرد فروش فیلم در استان کرمان سال ۱۳۸۱ | |
| ۶۰ | جدول شماره ۷۷: پر فروشترین فیلم‌های اکران شده در استان کرمان سال ۱۳۸۱ | |
| ۶۱ | جدول شماره ۷۸: سینماهای استان کرمان سال ۱۳۸۱ | |
| ۶۲ | جدول شماره ۷۹: وضعیت فروش سینماهای استان کرمانشاه سال ۱۳۸۱ | |
| ۶۲ | جدول شماره ۸۰: عملکرد فروش فیلم در استان کرمانشاه سال ۱۳۸۱ | |
| ۶۲ | جدول شماره ۸۱: پر فروشترین فیلم‌های اکران شده در استان کرمانشاه سال ۱۳۸۱ | |
| ۶۳ | جدول شماره ۸۲: سینماهای استان کرمانشاه سال ۱۳۸۱ | |
| ۶۴ | جدول شماره ۸۳: وضعیت فروش سینماهای استان کهگیلویه و بویراحمد سال ۱۳۸۱ | |
| ۶۴ | جدول شماره ۸۴: عملکرد فروش فیلم در استان کهگیلویه و بویراحمد سال ۱۳۸۱ | |
| ۶۴ | جدول شماره ۸۵: پر فروشترین فیلم‌های اکران شده در استان کهگیلویه و بویراحمد سال ۱۳۸۱ | |
| ۶۵ | جدول شماره ۸۶: سینماهای استان کهگیلویه و بویراحمد سال ۱۳۸۱ | |
| ۶۶ | جدول شماره ۸۷: وضعیت فروش سینماهای استان گلستان سال ۱۳۸۱ | |
| ۶۶ | جدول شماره ۸۸: عملکرد فروش فیلم در استان گلستان سال ۱۳۸۱ | |
| ۶۶ | جدول شماره ۸۹: پر فروشترین فیلم‌های اکران شده در استان گلستان سال ۱۳۸۱ | |
| ۶۷ | جدول شماره ۹۰: سینماهای استان گلستان سال ۱۳۸۱ | |
| ۶۸ | جدول شماره ۹۱: وضعیت فروش سینماهای استان گیلان سال ۱۳۸۱ | |
| ۶۸ | جدول شماره ۹۲: عملکرد فروش فیلم در استان گیلان سال ۱۳۸۱ | |
| ۶۸ | جدول شماره ۹۳: پر فروشترین فیلم‌های اکران شده در استان گیلان سال ۱۳۸۱ | |
| ۶۹ | جدول شماره ۹۴: سینماهای استان گیلان سال ۱۳۸۱ | |
| ۷۰ | جدول شماره ۹۵: وضعیت فروش سینماهای استان لرستان سال ۱۳۸۱ | |
| ۷۰ | جدول شماره ۹۶: عملکرد فروش فیلم در استان لرستان سال ۱۳۸۱ | |
| ۷۰ | جدول شماره ۹۷: پر فروشترین فیلم‌های اکران شده در استان لرستان سال ۱۳۸۱ | |
| ۷۱ | جدول شماره ۹۸: سینماهای استان لرستان سال ۱۳۸۱ | |

| شماره صفحه | فهرست مطالب عنوان |
|------------|---|
| ۷۲ | جدول شماره ۹۹: وضعیت فروش سینماهای استان مازندران سال ۱۳۸۱ |
| ۷۲ | جدول شماره ۱۰۰: عملکرد فروش فیلم در استان مازندران سال ۱۳۸۱ |
| ۷۲ | جدول شماره ۱۰۱: پر فروشترین فیلم‌های اکران شده در استان مازندران سال ۱۳۸۱ |
| ۷۳ | جدول شماره ۱۰۲: سینماهای استان مازندران سال ۱۳۸۱ |
| ۷۴ | جدول شماره ۱۰۳: وضعیت فروش سینماهای استان مرکزی سال ۱۳۸۱ |
| ۷۴ | جدول شماره ۱۰۴: عملکرد فروش فیلم در استان مرکزی سال ۱۳۸۱ |
| ۷۴ | جدول شماره ۱۰۵: پر فروشترین فیلم‌های اکران شده در استان مرکزی سال ۱۳۸۱ |
| ۷۵ | جدول شماره ۱۰۶: سینماهای استان مرکزی سال ۱۳۸۱ |
| ۷۶ | جدول شماره ۱۰۷: وضعیت فروش سینماهای استان هرمزگان سال ۱۳۸۱ |
| ۷۶ | جدول شماره ۱۰۸: عملکرد فروش فیلم در استان هرمزگان سال ۱۳۸۱ |
| ۷۶ | جدول شماره ۱۰۹: پر فروشترین فیلم‌های اکران شده در استان هرمزگان سال ۱۳۸۱ |
| ۷۷ | جدول شماره ۱۱۰: سینماهای استان هرمزگان سال ۱۳۸۱ |
| ۷۸ | جدول شماره ۱۱۱: وضعیت فروش سینماهای استان همدان سال ۱۳۸۱ |
| ۷۸ | جدول شماره ۱۱۲: عملکرد فروش فیلم در استان همدان سال ۱۳۸۱ |
| ۷۸ | جدول شماره ۱۱۳: پر فروشترین فیلم‌های اکران شده در استان همدان سال ۱۳۸۱ |
| ۷۹ | جدول شماره ۱۱۴: سینماهای استان همدان سال ۱۳۸۱ |
| ۸۰ | جدول شماره ۱۱۵: وضعیت فروش سینماهای استان یزد سال ۱۳۸۱ |
| ۸۰ | جدول شماره ۱۱۶: عملکرد فروش فیلم در استان یزد سال ۱۳۸۱ |
| ۸۰ | جدول شماره ۱۱۷: پر فروشترین فیلم‌های اکران شده در استان یزد سال ۱۳۸۱ |
| ۸۱ | جدول شماره ۱۱۸: سینماهای استان یزد سال ۱۳۸۱ |
| | نمودارها: |
| ۶ | نمودار شماره ۱: نمودارمیزان فروش سینماهای کشور سال ۱۳۸۱ به تفکیک استان |
| ۱۹ | نمودار شماره ۲: پرفروش‌ترین فیلم‌های ایرانی اکران شده در سینماهای کشور سال ۱۳۸۱ |
| ۲۰ | نمودار شماره ۳: پرفروش‌ترین فیلم‌های خارجی اکران شده در سینماهای کشور سال ۱۳۸۱ |
| ۲۳ | نمودار شماره ۴: پرفروش‌ترین سینماهای کشور سال ۱۳۸۱ |
| ۲۴ | نمودار شماره ۵: پربیننده‌ترین سینماهای کشور سال ۱۳۸۱ |

مقدمه

آمار و اطلاعات مناسب و منسجم یکی از مهمترین ملزومات سیاستگذاری، برنامه ریزی فرهنگی و تحقیق و پژوهش در فرهنگ، می باشد. یکی از معضلات در نهادهای سیاست گذار و برنامه ریز گردآوری و تنظیم اطلاعات و آمار فرهنگی، بوده و می باشد. تلاشهای بسیاری صورت گرفته تا بتوان آمارهای فرهنگی در چارچوبی مشخص گردهم آیند و تبیین درستی از وضعیت آن ارائه گردد. هرچند این تلاشها هنوز به نتیجه قابل اعتماد و اتکایی که مورد تایید محققان و پژوهشگران قرار گیرد، نرسیده است. اماتلاش ها جهت دستیابی به منابع آماری بایادادامه یابد و سعی می شود با بهره گیری از تجربیات داخلی و بین المللی ساختارهایی طراحی و گردآوری آمار از برخی بخش های قابل دستیابی انجام پذیرد.

سینما، به عنوان یک پدیده هنری، فناورانه و اقتصادی همواره مورد توجه برنامه ریزان فرهنگی می باشد. از گذشته- ای نه چندان دور، اطلاعات و آمار مربوط به این عرصه ازجمله فروش فیلم های سینمایی در سازمان سینمایی به صورت مکتوب گردآوری و در گزارش های موردی ارائه می شد. امروزه دیجیتالی شدن اسناد مکتوب مزایای قابل ملاحظه ای برای جویندگان این اطلاعات و آمار فراهم می آورد، تلاش و پشتکار کارشناسان در معاونت توسعه فناوری و مطالعات سینمایی، منجر به ارائه گنجینه ارزشمندی از آمار و اطلاعات فروش سینمای ایران از سال ۱۳۶۴ شده است که وارد سیستم های ثبت دیجیتالی شده اند.

بهره گیری بهتر از داده ها و امکان ارائه تصویری دقیق از وضعیت سینمای ایران در سه دهه اخیر با هدف پاسخگویی به نیاز فرهنگی و هنری کشور، تقویت ظرفیت های مطالعاتی و پژوهشی، فراهم ساختن اطلاعات و آمار صحیح، یکسان و روزآمد، ایجاد سهولت در برنامه ریزی واقع گرایانه، باعث شده معاونت «سالنامه آماری فروش فیلم و سینمای ایران» را طراحی و منتشر و در اختیار علاقمندان قرار دهد. امیدواریم این مجموعه ها بتواند تصویر روشنی از وضعیت اقتصاد سینمای ایران برای سیاست گذاران، برنامه ریزان و پژوهشگران این عرصه فراهم آورد. همچنین با توجه به اینکه این معاونت بنا دارد این مجموعه را در بازه های ده ساله منتشر نماید، بهره مندی از نظرات و دیدگاه- های پژوهشگران و صاحب نظران باعث ارتقاء این فرایند خواهد شد.

در هجدهمین شماره از این مجموعه که «سالنامه آماری فروش فیلم و سینمای ایران (۱۳۸۱)» نام دارد، آمار و اطلاعات فروش سینمای ایران از دو منظر سینما(تعداد سینما، تعداد سالن، قیمت بلیط، میزان فروش، تعداد تماشاگر، میزان کارائی) و فیلم های سینمایی(اسامی فیلم های به نمایش درآمده ایرانی و خارجی، ژانر فیلم های ایرانی، کشور سازنده فیلم های خارجی، میزان فروش و تماشاگر به تفکیک فیلم) در دو سطح و گستره کشوری و استانی ارائه شده است.

محمود اربابی

معاون توسعه فناوری و مطالعات سینمایی

سینمای ایران سال ۱۳۸۱ در یک نگاه :

- ۲۷ استان از ۲۸ استان کشور دارای سینمای فعال بودند (تنها سینمای استان بوشهر در این سال تعطیل بود)
- ۲۴۵ سینما دارای ۲۸۰ سالن نمایش
- ظرفیت سالنهای سینما ۱۵۱،۱۵۲ صندلی
- تعداد کل تماشاگر سینماهای کشور ۱۸،۰۸۶،۶۱۳ نفر
- میزان کل فروش سینماهای کشور ۸۵،۲۴۶،۶۴۹،۰۰۰ ریال (هشت میلیارد و پانصد و بیست میلیون تومان)
- متوسط قیمت بلیت سینما ۴۷۱۳ ریال
- متوسط فروش هر سالن سینما ۳۰۴،۴۵۲،۳۱۸ ریال (سی میلیون و چهارصد هزار تومان)
- متوسط فروش هر صندلی سینما ۵۶۳،۹۸۰ ریال
- متوسط تماشاگر هر سالن سینما ۶۴،۵۹۵ نفر
- متوسط نشست تماشاگر بر هر صندلی ۱۲۰ نفر
- با توجه به جمعیت کشور ۶۴،۵۲۸،۱۶۲ نفر، هر ایرانی در این سال ۲۸ / ۰ بار به سینما رفته است

شاخص ترین های سال ۱۳۸۱

- پر فروشترین فیلم ایرانی : "کلاه قرمزی و سرو ناز" به کارگردانی "ایرج طهماسب" از ژانر "کودکان" با فروش ۸,۳۴۸,۸۵۱,۰۰۰ (هشتصد و سی و پنج میلیون تومان)
 - پرفروشترین فیلم خارجی : "دیگران" به کارگردانی "آلخاندرو آمنابار" محصول کشور "آمریکا - اسپانیا" با ۵۴۹,۸۰۱,۰۰۰ ریال فروش (پانصد و پنجاه میلیون تومان)
 - پر فروشترین استان : استان "تهران" با فروش ۵۱,۶۲۵,۶۵۵,۵۰۰ ریال (پنج میلیارد و ششصد و بیست و شش میلیون تومان)
 - کم فروشترین استان : استان "کهگیلویه و بویراحمد" با فروش ۳,۱۳۵,۰۰۰ ریال (سیصد و چهارده هزار تومان)
 - پر تماشاگرترین استان : استان "تهران" با ۸,۸۶۱,۸۲۴ نفر تماشاگر
 - کم تماشاگرترین استان : استان "کهگیلویه و بویراحمد" با ۱۰۴۵ نفر تماشاگر
 - پرفروشترین سینما : سینما "عصرجدید تهران" با فروش ۴,۸۶۱,۲۷۷,۰۰۰ ریال (چهارصد و هشتاد و شش میلیون تومان)
 - پر تماشاگرترین سینما : سینما "عصرجدید تهران" با ۶۴۳,۲۱۶ نفر تماشاگر
 - گرانترین استان برای تماشای فیلم استان "تهران" (به طور متوسط هر تماشاگر ۵۸۲۶ ریال برای خرید بلیت در این استان هزینه کرده)
 - سینماهای با فروش بالای ۳۰۰ میلیون تومان : سینما "عصرجدید تهران" (۴۸۶ میلیون تومان) ، سینما "ایران تهران" (۳۵۴ میلیون تومان) و سینما "فرهنگ تهران" (۳۱۳ میلیون تومان)
- سینما های بیش از سه سالن : "سیمرغ" مشهد (پنج سالن) - مرکزی " تهران (پنج سالن)

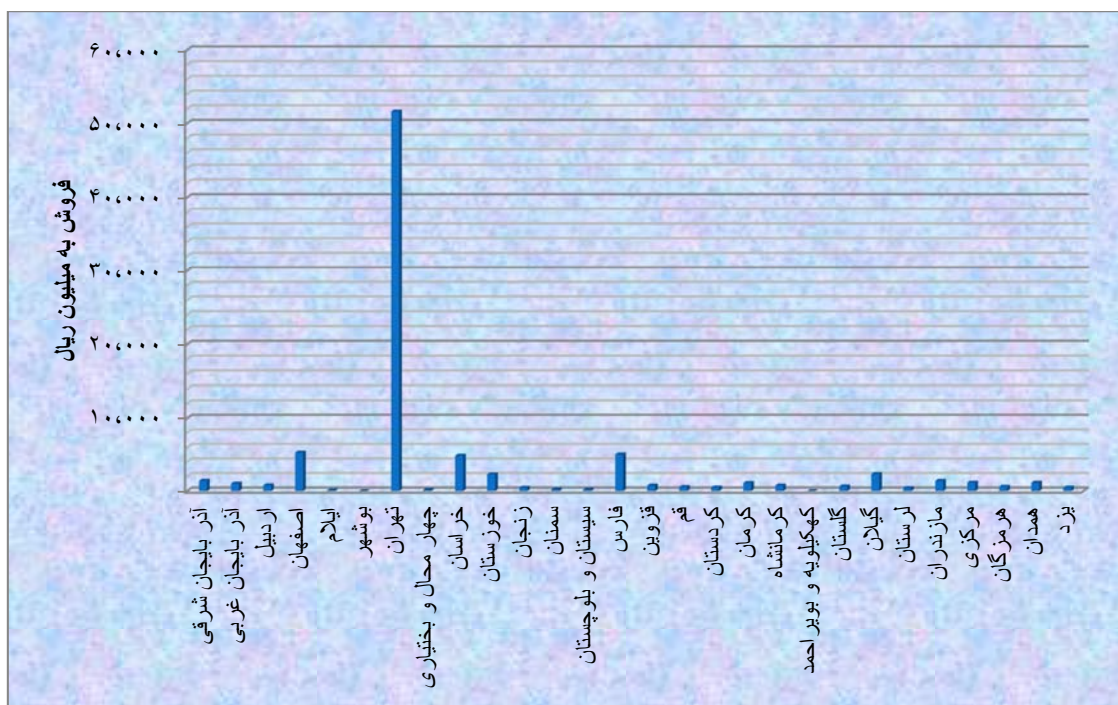
گرانترین بلیت سینما : بلیت سینمای "فلسطین" تهران با قیمت ۷۹۷۹ ریال

- ارزانتترین بلیت سینما : بلیت سینما های " قدس تایباد " و "نشاط انار " و " ایران بم " با قیمت ۱۵۰۰ ریال
- بالاترین استان از نظر کرائی سینما: استان "هرمزگان " با ۲۷۲ (نفر/صندلی)
- کمترین استان از نظر میزان کرائی سینما : استان "کهگیلویه و بویر احمد " با ۳ (نفر/صندلی)
- بالاترین میزان کرائی سینما : سینما "فرهنگ تهران " (استان تهران) با ۱۰۲۸ (نفر/صندلی)
- کمترین میزان بهره برداری سینما : سینما "آبادان" (استان خوزستان) با ۰/۰۶ (نفر/صندلی)

جدول شماره ۱: وضعیت سینمای کل کشور سال ۱۳۸۱

| ردیف | استان | تعداد سینما | تعداد سالن | تعداد صندلی | تعداد فیلم | تعداد تماشاگر | متوسط قیمت بلیت به ریال | میزان فروش به ریال |
|------|---------------------|----------------|------------|----------------|---------------|------------------|----------------------------|-----------------------|
| ۱ | آذربایجان شرقی | ۱۲ | ۱۳ | ۷,۱۱۴ | ۱۳۲ | ۴۴۹,۰۹۱ | ۳,۱۶۸ | ۱,۴۲۲,۵۰۶,۰۰۰ |
| ۲ | آذربایجان غربی | ۱۱ | ۱۱ | ۶,۵۳۵ | ۱۲۵ | ۳۰۳,۳۸۵ | ۳,۳۷۴ | ۱,۰۲۲,۴۹۹,۵۰۰ |
| ۳ | اردبیل | ۴ | ۴ | ۲,۱۸۶ | ۶۲ | ۲۶۸,۸۹۶ | ۲,۸۷۵ | ۷۷۳,۰۸۸,۰۰۰ |
| ۴ | اصفهان | ۹ | ۱۱ | ۶,۰۹۸ | ۸۰ | ۱,۱۲۳,۵۱۱ | ۴,۶۹۸ | ۵,۲۷۸,۰۶۲,۰۰۰ |
| ۵ | ایلام | ۱ | ۱ | ۴۷۴ | ۳۹ | ۳۰,۸۰۹ | ۲,۸۵۰ | ۸۷,۸۰۴,۰۰۰ |
| ۶ | بوشهر | ۰ | ۰ | ۰ | ۰ | ۰ | - | ۰ |
| ۷ | تهران | ۶۸ | ۸۸ | ۴۵,۷۳۳ | ۲۵۳ | ۸,۸۶۱,۸۲۴ | ۵,۸۲۶ | ۵۱,۶۲۵,۶۵۵,۵۰۰ |
| ۸ | چهارمحال و بختیاری | ۳ | ۳ | ۱,۱۰۰ | ۵۱ | ۵۶,۷۷۴ | ۲,۷۸۹ | ۱۵۸,۳۱۹,۵۰۰ |
| ۹ | خراسان | ۲۳ | ۳۲ | ۱۳,۰۱۴ | ۱۴۰ | ۱,۲۷۴,۵۸۹ | ۳,۸۱۷ | ۴,۸۶۴,۴۷۴,۰۰۰ |
| ۱۰ | خوزستان | ۱۵ | ۱۵ | ۸,۳۲۳ | ۷۵ | ۶۴۴,۵۹۴ | ۳,۵۶۰ | ۲,۲۹۴,۶۲۹,۵۰۰ |
| ۱۱ | زنجان | ۴ | ۴ | ۱,۴۳۶ | ۸۱ | ۱۴۳,۲۸۸ | ۳,۱۷۶ | ۴۵۵,۰۷۶,۰۰۰ |
| ۱۲ | سمنان | ۳ | ۳ | ۱,۵۵۰ | ۴۶ | ۶۷,۲۰۵ | ۳,۲۸۱ | ۲۲۰,۴۷۵,۵۰۰ |
| ۱۳ | سیستان و بلوچستان | ۲ | ۲ | ۱,۱۴۰ | ۷۱ | ۵۷,۶۶۴ | ۳,۳۸۳ | ۱۹۵,۰۶۳,۰۰۰ |
| ۱۴ | فارس | ۱۱ | ۱۱ | ۸,۲۴۷ | ۱۵۰ | ۱,۳۶۶,۹۳۱ | ۳,۶۸۲ | ۵,۰۳۲,۸۹۲,۰۰۰ |
| ۱۵ | قزوین | ۲ | ۲ | ۱,۰۰۰ | ۵۴ | ۲۶۰,۰۹۰ | ۲,۹۰۸ | ۷۵۶,۴۴۰,۰۰۰ |
| ۱۶ | قم | ۴ | ۴ | ۲,۰۵۷ | ۴۶ | ۱۶۵,۶۴۴ | ۳,۳۴۱ | ۵۵۳,۴۴۵,۵۰۰ |
| ۱۷ | کردستان | ۲ | ۳ | ۱,۷۵۰ | ۴۱ | ۱۶۰,۴۲۹ | ۳,۰۰۰ | ۴۸۱,۲۸۷,۰۰۰ |
| ۱۸ | کرمان | ۱۰ | ۱۰ | ۶,۱۵۱ | ۱۰۷ | ۳۱۶,۵۱۱ | ۳,۴۹۳ | ۱,۱۰۵,۶۷۴,۰۰۰ |
| ۱۹ | کرمانشاه | ۵ | ۵ | ۳,۸۴۰ | ۶۶ | ۲۵۶,۱۳۵ | ۲,۹۴۱ | ۷۵۳,۲۴۵,۰۰۰ |
| ۲۰ | کهگیلویه و بویراحمد | ۱ | ۱ | ۳۰۰ | ۴ | ۱۰,۴۵ | ۳,۰۰۰ | ۲,۱۳۵,۰۰۰ |
| ۲۱ | گلستان | ۶ | ۶ | ۳,۸۴۶ | ۸۹ | ۱۹۸,۶۰۷ | ۳,۲۴۱ | ۶۴۳,۷۰۸,۵۰۰ |
| ۲۲ | گیلان | ۱۴ | ۱۴ | ۸,۶۱۵ | ۱۱۶ | ۵۷۵,۸۹۶ | ۴,۰۴۵ | ۲,۳۲۹,۶۸۱,۵۰۰ |
| ۲۳ | لرستان | ۴ | ۴ | ۲,۸۸۷ | ۷۰ | ۱۲۶,۹۶۸ | ۳,۲۲۲ | ۴۰۹,۰۴۱,۰۰۰ |
| ۲۴ | مازندران | ۱۸ | ۱۹ | ۱۰,۰۴۴ | ۱۱۸ | ۴۰۵,۶۹۰ | ۳,۴۳۵ | ۱,۳۹۳,۶۶۶,۰۰۰ |
| ۲۵ | مرکزی | ۵ | ۶ | ۳,۳۶۱ | ۶۰ | ۳۴۰,۸۳۲ | ۳,۴۰۴ | ۱,۱۶۰,۰۴۶,۰۰۰ |
| ۲۶ | هرمزگان | ۱ | ۱ | ۵۵۰ | ۲۹ | ۱۴۹,۵۴۳ | ۳,۹۹۵ | ۵۹۷,۴۶۰,۵۰۰ |
| ۲۷ | همدان | ۵ | ۵ | ۲,۵۲۳ | ۷۹ | ۳۶۶,۴۶۸ | ۳,۱۴۰ | ۱,۱۵۰,۷۱۹,۵۰۰ |
| ۲۸ | یزد | ۲ | ۲ | ۱,۲۷۸ | ۱۸ | ۱۱۴,۱۹۴ | ۴,۱۸۲ | ۴۷۷,۵۵۵,۰۰۰ |
| | جمع | ۲۴۵ | ۲۸۰ | ۱۵۱,۱۵۲ | - | ۱۸,۰۸۶,۶۱۳ | - | ۸۵,۲۴۶,۶۴۹,۰۰۰ |

نمودار شماره ۱: نمودارمیزان فروش سینماهای کشور سال ۱۳۸۱ به تفکیک استان



جدول شماره ۲ : عملکرد فیلم های ایرانی در سال ۱۳۸۱ به ترتیب بیشترین تعداد تماشایی

| ردیف | نام فیلم | ژانر | تعداد تماشایی | قیمت بلیت (به ریال) | میزان فروش (به ریال) |
|------|------------------------|---------------------|---------------|-----------------------|----------------------|
| ۱ | کلاه قرمزی و سرو ناز | کودکان | ۱،۵۶۱،۴۵۵ | ۵،۳۴۷ | ۸،۳۴۸،۸۵۱،۰۰۰ |
| ۲ | من ترانه ۱۵ سال دارم | اجتماعی - درام | ۱،۴۴۸،۱۶۳ | ۴،۲۱۵ | ۶،۱۰۴،۷۱۷،۰۰۰ |
| ۳ | نان ، عشق و موتور ۱۰۰۰ | کمدی | ۱،۱۸۸،۷۰۳ | ۵،۰۶۶ | ۶،۰۲۱،۷۲۴،۰۰۰ |
| ۴ | زندان زنان | اجتماعی | ۱،۱۷۴،۳۵۰ | ۴،۷۹۶ | ۵،۶۳۲،۲۹۸،۰۰۰ |
| ۵ | شام آخر | اجتماعی - حادثه ای | ۱،۰۵۸،۲۰۷ | ۴،۴۲۰ | ۴،۶۷۷،۵۰۱،۰۰۰ |
| ۶ | مزامحه | خانوادگی | ۱،۰۰۴،۷۹۵ | ۴،۳۶۶ | ۴،۳۸۶،۴۸۲،۰۰۰ |
| ۷ | دختر شیرینی فروش | اجتماعی - کمدی | ۱،۰۰۲،۰۳۷ | ۵،۴۳۶ | ۵،۴۴۷،۲۶۳،۵۰۰ |
| ۸ | ارتفاع پست | اجتماعی | ۸۰۶،۰۵۸ | ۵،۰۴۲ | ۴،۰۶۴،۵۳۹،۰۰۰ |
| ۹ | آبی | اجتماعی | ۷۳۷،۳۰۷ | ۴،۷۵۶ | ۳،۵۰۶،۷۶۲،۰۰۰ |
| ۱۰ | رز زرد | اسرار آمیز | ۷۰۱،۷۳۵ | ۴،۸۸۴ | ۳،۴۲۶،۹۷۴،۰۰۰ |
| ۱۱ | سام و نرگس | عشقی | ۵۸۶،۷۲۰ | ۵،۱۷۹ | ۳،۰۳۸،۴۸۲،۰۰۰ |
| ۱۲ | کاغذ بی خط | اجتماعی - خانوادگی | ۵۶۱،۱۹۷ | ۴،۷۲۰ | ۲،۶۴۸،۷۱۱،۰۰۰ |
| ۱۳ | شب برهنه | اجتماعی | ۳۷۲،۱۹۹ | ۴،۵۱۰ | ۱،۶۷۸،۵۴۹،۵۰۰ |
| ۱۴ | مانی و ندا | خانوادگی | ۲۷۱،۶۳۵ | ۴،۳۵۵ | ۱،۱۸۳،۰۷۶،۵۰۰ |
| ۱۵ | اثیری | اجتماعی - حادثه ای | ۲۶۸،۶۸۲ | ۵،۲۸۶ | ۱،۴۲۰،۱۷۲،۵۰۰ |
| ۱۶ | همکلاس | اجتماعی | ۲۵۷،۸۷۲ | ۵،۳۱۴ | ۱،۳۷۰،۲۲۱،۵۰۰ |
| ۱۷ | قارچ سمی | اجتماعی - دفاع مقدس | ۲۳۷،۷۸۱ | ۴،۲۹۷ | ۱،۰۲۱،۸۱۱،۰۰۰ |
| ۱۸ | اتانازی | خانوادگی | ۲۳۷،۵۴۶ | ۴،۲۵۸ | ۱،۰۱۱،۴۲۱،۵۰۰ |
| ۱۹ | عزیزم من کوک نیستم | اجتماعی - کمدی | ۲۳۷،۲۱۶ | ۵،۴۸۵ | ۱،۳۰۱،۱۸۳،۵۰۰ |
| ۲۰ | بالای شهر ، پایین شهر | اجتماعی - حادثه ای | ۲۲۴،۳۰۰ | ۵،۰۴۱ | ۱،۱۳۰،۶۸۹،۰۰۰ |
| ۲۱ | خاکستری | اجتماعی | ۲۰۲،۹۱۲ | ۶،۱۶۶ | ۱،۲۵۱،۱۲۳،۵۰۰ |
| ۲۲ | ساقی | اجتماعی - حادثه ای | ۱۹۹،۳۴۴ | ۵،۲۸۷ | ۱،۰۵۳،۸۷۰،۵۰۰ |
| ۲۳ | بانوی کوچک | خانوادگی | ۱۶۶،۷۴۲ | ۵،۰۶۳ | ۸۴۴،۱۹۶،۵۰۰ |
| ۲۴ | نگین | اجتماعی | ۱۴۹،۰۸۶ | ۵،۰۰۸ | ۷۴۶،۶۷۲،۵۰۰ |
| ۲۵ | سگ کشی | اجتماعی | ۱۴۱،۳۵۸ | ۳،۲۳۱ | ۴۵۶،۶۹۲،۰۰۰ |
| ۲۶ | ازدواج غیابی | اجتماعی - خانوادگی | ۱۱۷،۳۲۲ | ۵،۹۶۶ | ۶۹۹،۹۰۰،۵۰۰ |

جدول شماره ۲: عملکرد فیلم های ایرانی در سال ۱۳۸۱ به ترتیب بیشترین تعداد تماشاچی

| ردیف | نام فیلم | ژانر | تعداد تماشاچی | قیمت بلیت (به ریال) | میزان فروش (به ریال) |
|------|-------------------------|---------------------|---------------|---------------------|----------------------|
| ۲۷ | خواب سفید | اجتماعی - کمدی | ۱۱۶,۵۶۶ | ۶,۲۹۰ | ۷۳۳,۱۸۰,۰۰۰ |
| ۲۸ | سیندرلا | اجتماعی - تخیلی | ۱۱۲,۷۲۴ | ۶,۰۴۰ | ۶۸۰,۸۴۵,۵۰۰ |
| ۲۹ | آشوبگران | اجتماعی - حادثه ای | ۸۹,۷۸۸ | ۳,۲۹۴ | ۲۹۵,۷۳۲,۵۰۰ |
| ۳۰ | عروسی مهتاب | خانوادگی - حادثه ای | ۸۲,۶۷۳ | ۴,۴۸۰ | ۳۷۰,۳۸۶,۵۰۰ |
| ۳۱ | مونس | اجتماعی - خانوادگی | ۷۵,۲۴۶ | ۴,۱۱۲ | ۳۰۹,۳۹۹,۵۰۰ |
| ۳۲ | بمانی | اجتماعی - حادثه ای | ۷۳,۳۳۴ | ۷,۷۷۵ | ۵۷۰,۱۸۴,۰۰۰ |
| ۳۳ | بی همتا | خانوادگی | ۷۱,۹۴۵ | ۴,۸۰۳ | ۳۴۵,۵۲۵,۰۰۰ |
| ۳۴ | تارزن و تارزان | کودکان | ۷۱,۲۲۱ | ۳,۱۶۶ | ۲۲۵,۴۹۷,۵۰۰ |
| ۳۵ | بوی بهشت | اجتماعی | ۶۷,۸۴۹ | ۵,۳۴۴ | ۳۶۲,۵۶۷,۵۰۰ |
| ۳۶ | رخساره | اجتماعی | ۶۵,۶۳۵ | ۳,۴۷۴ | ۲۲۸,۰۱۴,۵۰۰ |
| ۳۷ | بی تو تنهایم | اجتماعی - عشقی | ۵۵,۹۶۳ | ۵,۹۷۰ | ۳۳۴,۱۰۵,۰۰۰ |
| ۳۸ | آوازهای سرزمین مادری ام | دفاع مقدس | ۴۳,۴۸۲ | ۴,۲۵۸ | ۱۸۵,۱۴۷,۰۰۰ |
| ۳۹ | دختری به نام تندر | اجتماعی | ۴۰,۹۲۷ | ۳,۱۴۸ | ۱۲۸,۸۵۶,۰۰۰ |
| ۴۰ | شیرهای جوان | اجتماعی | ۳۸,۶۱۷ | ۳,۱۲۶ | ۱۲۰,۷۲۲,۰۰۰ |
| ۴۱ | صدای سخن عشق | اجتماعی | ۳۸,۰۹۲ | ۳,۰۹۴ | ۱۱۷,۸۶۷,۵۰۰ |
| ۴۲ | شب یلدا | اجتماعی | ۳۶,۰۱۳ | ۳,۲۱۸ | ۱۱۵,۸۹۰,۰۰۰ |
| ۴۳ | عقرب | حادثه ای | ۳۵,۳۶۹ | ۳,۲۰۷ | ۱۱۳,۴۴۴,۰۰۰ |
| ۴۴ | یورش | جنگی | ۳۵,۲۲۱ | ۳,۲۲۲ | ۱۱۳,۴۸۹,۰۰۰ |
| ۴۵ | علفهای هرز | حادثه ای - سیاسی | ۳۳,۹۹۱ | ۳,۱۵۳ | ۱۰۷,۱۸۰,۵۰۰ |
| ۴۶ | آقای رئیس جمهور | سیاسی | ۳۲,۹۴۱ | ۲,۹۹۷ | ۹۸,۷۳۹,۰۰۰ |
| ۴۷ | زخمی | حادثه ای | ۳۲,۶۲۰ | ۳,۲۶۸ | ۱۰۶,۵۸۶,۰۰۰ |
| ۴۸ | رنجر | جنگی | ۳۱,۰۳۲ | ۳,۱۲۹ | ۹۷,۱۰۶,۵۰۰ |
| ۴۹ | یاران | حادثه ای | ۳۰,۸۹۹ | ۳,۳۶۴ | ۱۰۳,۹۵۴,۰۰۰ |
| ۵۰ | سایه روشن | تخیلی - حادثه ای | ۳۰,۷۳۰ | ۶,۶۰۹ | ۲۰۳,۰۸۰,۰۰۰ |
| ۵۱ | رنگ شب | اجتماعی - درام | ۲۷,۰۲۴ | ۴,۱۸۷ | ۱۱۳,۱۶۰,۰۰۰ |
| ۵۲ | فرار مرگبار | اجتماعی - جنگی | ۲۵,۹۰۹ | ۳,۰۶۳ | ۷۹,۳۵۳,۰۰۰ |
| ۵۳ | تو را دوست دارم | اجتماعی - حادثه ای | ۲۴,۶۶۹ | ۳,۴۶۱ | ۸۵,۳۷۱,۵۰۰ |

جدول شماره ۲: عملکرد فیلم های ایرانی در سال ۱۳۸۱ به ترتیب بیشترین تعداد
تماشاچی

| ردیف | نام فیلم | ژانر | تعداد تماشاچی | قیمت بلیت (به ریال) | میزان فروش (به ریال) |
|------|------------------|--------------------|---------------|---------------------|----------------------|
| ۵۴ | تهاجم | پلیسی - حادثه ای | ۲۳,۲۷۹ | ۲,۹۲۵ | ۶۸,۰۸۱,۰۰۰ |
| ۵۵ | گروگان | حادثه ای | ۲۲,۴۹۰ | ۳,۱۰۴ | ۶۹,۸۰۳,۰۰۰ |
| ۵۶ | روزگار ما | اجتماعی - سیاسی | ۲۱,۲۰۷ | ۷,۱۲۵ | ۱۵۱,۰۹۶,۰۰۰ |
| ۵۷ | چشم عقاب | اجتماعی - حادثه ای | ۲۰,۶۲۱ | ۳,۰۱۸ | ۶۲,۲۳۱,۰۰۰ |
| ۵۸ | آواز قو | اجتماعی | ۱۹,۳۴۷ | ۳,۴۰۰ | ۶۵,۷۷۱,۵۰۰ |
| ۵۹ | هدف سخت | جنگی | ۱۸,۹۳۹ | ۳,۰۵۳ | ۵۷,۸۲۵,۵۰۰ |
| ۶۰ | آوازخوان | اجتماعی | ۱۷,۵۴۱ | ۳,۱۸۲ | ۵۵,۸۱۲,۵۰۰ |
| ۶۱ | افعی | حادثه ای | ۱۷,۴۹۱ | ۳,۱۲۶ | ۵۴,۶۷۱,۵۰۰ |
| ۶۲ | باران | اجتماعی - درام | ۱۷,۴۴۶ | ۳,۹۱۴ | ۶۸,۲۷۶,۰۰۰ |
| ۶۳ | لژیون | سیاسی | ۱۷,۱۵۱ | ۴,۵۰۹ | ۷۷,۳۳۴,۰۰۰ |
| ۶۴ | مسافر ری | تاریخی - مذهبی | ۱۷,۰۰۰ | ۳,۰۱۸ | ۵۱,۳۰۸,۵۰۰ |
| ۶۵ | لانه عقابها | دفاع مقدس | ۱۶,۵۳۰ | ۲,۸۸۶ | ۴۷,۶۹۷,۵۰۰ |
| ۶۶ | زیرنورماه | اجتماعی - مذهبی | ۱۶,۴۸۹ | ۳,۱۰۶ | ۵۱,۲۰۹,۵۰۰ |
| ۶۷ | فوتبالیستها | اجتماعی - ورزشی | ۱۶,۳۹۳ | ۲,۹۱۳ | ۴۷,۷۵۴,۵۰۰ |
| ۶۸ | شبیخون | پلیسی - حادثه ای | ۱۵,۷۳۶ | ۳,۳۳۶ | ۵۲,۵۰۲,۰۰۰ |
| ۶۹ | پرواز از اردوگاه | جنگی | ۱۵,۴۵۶ | ۳,۰۸۳ | ۴۷,۶۴۶,۰۰۰ |
| ۷۰ | رقص شیطان | پلیسی | ۱۵,۳۳۰ | ۳,۱۳۹ | ۴۸,۱۲۲,۵۰۰ |
| ۷۱ | شاهرگ | اجتماعی - حادثه ای | ۱۵,۲۷۹ | ۲,۹۲۹ | ۴۴,۷۴۹,۰۰۰ |
| ۷۲ | مسافران | اجتماعی | ۱۵,۰۸۴ | ۶,۸۲۰ | ۱۰۲,۸۶۸,۰۰۰ |
| ۷۳ | ارابه مرگ | جنگی | ۱۴,۹۶۲ | ۳,۳۰۷ | ۴۹,۴۸۲,۰۰۰ |
| ۷۴ | ضربه طوفان | حادثه ای | ۱۴,۹۱۹ | ۲,۹۴۷ | ۴۳,۹۶۷,۵۰۰ |
| ۷۵ | عشق بدون مرز | اجتماعی | ۱۴,۳۱۳ | ۳,۰۴۹ | ۴۳,۶۳۵,۰۰۰ |
| ۷۶ | نیمه پنهان | اجتماعی - سیاسی | ۱۴,۱۲۷ | ۲,۹۴۱ | ۴۱,۵۵۱,۵۰۰ |
| ۷۷ | دشمن | جنگی | ۱۳,۴۳۴ | ۳,۵۳۳ | ۴۷,۴۵۹,۰۰۰ |
| ۷۸ | مجرور جنگی | جنگی | ۱۳,۳۴۶ | ۳,۰۰۴ | ۴۰,۰۹۲,۵۰۰ |
| ۷۹ | دیوانه وار | اجتماعی | ۱۳,۰۱۴ | ۲,۹۹۹ | ۳۹,۰۳۳,۰۰۰ |
| ۸۰ | شبهای تهران | اجتماعی | ۱۱,۸۸۲ | ۳,۳۸۲ | ۴۰,۱۸۷,۵۰۰ |
| ۸۱ | بچه های بد | اجتماعی | ۱۱,۵۵۰ | ۳,۷۳۴ | ۴۳,۱۳۱,۵۰۰ |

جدول شماره ۲: عملکرد فیلم های ایرانی در سال ۱۳۸۱ به ترتیب بیشترین تعداد تماشایی

| ردیف | نام فیلم | ژانر | تعداد تماشایی | قیمت بلیت (به ریال) | میزان فروش (به ریال) |
|------|------------------|--------------------|---------------|---------------------|----------------------|
| ۸۲ | کانی مانگا | جنگی | ۱۱،۴۰۶ | ۳،۱۶۳ | ۳۶،۰۷۵،۵۰۰ |
| ۸۳ | ضربه آخر | حادثه ای | ۱۱،۳۵۳ | ۲،۹۴۳ | ۳۳،۴۱۴،۰۰۰ |
| ۸۴ | قافله | حادثه ای | ۱۱،۱۹۴ | ۳،۴۳۴ | ۳۸،۴۴۳،۵۰۰ |
| ۸۵ | پنجه در خاک | اجتماعی - جنگی | ۱۰،۹۶۲ | ۳،۱۳۶ | ۳۴،۳۷۲،۰۰۰ |
| ۸۶ | چتری برای دو نفر | اجتماعی - حادثه ای | ۱۰،۷۵۹ | ۲،۵۳۴ | ۲۸،۰۱۸،۰۰۰ |
| ۸۷ | پادزهر | حادثه ای | ۱۰،۶۲۶ | ۲،۱۸۸ | ۳۳،۸۷۲،۵۰۰ |
| ۸۸ | یوزپلنگ | پلیسی - جنایی | ۱۰،۵۶۵ | ۳،۰۴۰ | ۳۲،۱۱۷،۵۰۰ |
| ۸۹ | دام | پلیسی - حادثه ای | ۱۰،۴۸۳ | ۲،۸۴۸ | ۲۹،۸۵۸،۰۰۰ |
| ۹۰ | یاسهای وحشی | جنگی | ۱۰،۴۶۳ | ۳،۲۶۳ | ۳۴،۱۴۵،۰۰۰ |
| ۹۱ | آی پارا | جنگی | ۱۰،۴۴۷ | ۲،۹۴۰ | ۳۰،۷۱۰،۰۰۰ |
| ۹۲ | شاهین طلایی | حادثه ای | ۱۰،۳۳۷ | ۲،۹۳۴ | ۳۰،۳۲۶،۰۰۰ |
| ۹۳ | هفت گذرگاه | جنگی | ۱۰،۲۲۲ | ۲،۸۹۰ | ۲۹،۵۳۸،۵۰۰ |
| ۹۴ | پانک | جنگی | ۱۰،۱۵۱ | ۳،۱۰۸ | ۳۱،۵۴۶،۰۰۰ |
| ۹۵ | خفاش | اجتماعی | ۱۰،۰۱۵ | ۳،۰۵۳ | ۳۰،۵۷۷،۰۰۰ |
| ۹۶ | بالا تر از خطر | پلیسی - حادثه ای | ۹،۸۰۱ | ۲،۸۱۳ | ۲۷،۵۶۶،۰۰۰ |
| ۹۷ | آرایش مرگ | حادثه ای | ۹،۷۴۰ | ۲،۷۲۶ | ۲۶،۵۵۰،۰۰۰ |
| ۹۸ | از صمیم قلب | خانوادگی | ۹،۶۸۲ | ۳،۱۴۱ | ۳۰،۴۱۳،۵۰۰ |
| ۹۹ | آرزوهای زمین | اجتماعی | ۹،۴۹۴ | ۴،۵۳۵ | ۴۳،۰۵۶،۵۰۰ |
| ۱۰۰ | فرار بزرگ | اجتماعی - جنگی | ۹،۴۸۹ | ۲،۹۸۴ | ۲۸،۳۱۸،۰۰۰ |
| ۱۰۱ | جوانمرد | اجتماعی - حادثه ای | ۹،۳۴۴ | ۳،۰۷۶ | ۲۸،۷۴۰،۰۰۰ |
| ۱۰۲ | شب بخیر غریبه | اجتماعی | ۹،۱۰۱ | ۲،۵۹۸ | ۲۳،۶۴۶،۰۰۰ |
| ۱۰۳ | تاراج | اجتماعی - حادثه ای | ۸،۸۰۸ | ۲،۹۵۱ | ۲۵،۹۹۰،۰۰۰ |
| ۱۰۴ | عقابها | جنگی | ۸،۶۶۱ | ۲،۹۱۷ | ۲۵،۲۶۳،۵۰۰ |
| ۱۰۵ | گامیوها | اجتماعی - حادثه ای | ۸،۶۵۸ | ۲،۷۰۲ | ۲۳،۳۹۴،۰۰۰ |
| ۱۰۶ | گاردویزه | اجتماعی - جنگی | ۸،۴۷۰ | ۲،۹۵۰ | ۲۴،۹۸۴،۰۰۰ |
| ۱۰۷ | جوانی | اجتماعی - حادثه ای | ۸،۲۲۵ | ۳،۰۹۱ | ۲۵،۴۲۵،۰۰۰ |
| ۱۰۸ | پر پرواز | اجتماعی | ۷،۹۴۹ | ۳،۱۱۸ | ۲۴،۷۸۲،۰۰۰ |

جدول شماره ۲: عملکرد فیلم های ایرانی در سال ۱۳۸۱ به ترتیب بیشترین تعداد
تماشاچی

| ردیف | نام فیلم | ژانر | تعداد تماشاچی | قیمت بلیت (به ریال) | میزان فروش (به ریال) |
|------|-----------------|---------------------|---------------|---------------------|----------------------|
| ۱۰۹ | لاک پشت | پلیسی | ۷,۷۰۸ | ۴,۱۴۳ | ۳۱,۹۳۴,۰۰۰ |
| ۱۱۰ | موج مرده | اجتماعی - حادثه ای | ۷,۵۹۵ | ۲,۸۳۱ | ۲۱,۵۰۲,۰۰۰ |
| ۱۱۱ | یک قدم تا مرگ | اجتماعی - جنگی | ۷,۵۶۵ | ۳,۲۳۹ | ۲۴,۴۹۹,۵۰۰ |
| ۱۱۲ | همسر دلخواه من | اجتماعی | ۷,۲۱۱ | ۳,۰۶۸ | ۲۲,۱۲۵,۰۰۰ |
| ۱۱۳ | تنبل قهرمان | فانتزی - کودکان | ۷,۱۸۴ | ۳,۲۲۲ | ۲۳,۱۴۷,۰۰۰ |
| ۱۱۴ | پارتی | اجتماعی | ۶,۹۱۸ | ۳,۵۷۳ | ۲۴,۷۱۸,۰۰۰ |
| ۱۱۵ | فرار از جهنم | پلیسی - جنایی | ۶,۷۳۸ | ۲,۸۳۹ | ۱۹,۱۲۸,۰۰۰ |
| ۱۱۶ | دمرل | اسرار آمیز - تاریخی | ۶,۷۰۶ | ۳,۳۱۰ | ۲۲,۱۹۷,۵۰۰ |
| ۱۱۷ | حامی (مرد کوچک) | کودک و نوجوان | ۶,۵۱۶ | ۲,۷۷۹ | ۱۸,۱۰۷,۰۰۰ |
| ۱۱۸ | سحرگاه پیروزی | جنگی | ۶,۴۳۷ | ۲,۸۳۳ | ۱۸,۲۳۵,۰۰۰ |
| ۱۱۹ | خط آتش | جنگی | ۶,۱۳۹ | ۲,۹۶۹ | ۱۸,۲۲۸,۵۰۰ |
| ۱۲۰ | عینک دودی | اجتماعی - کمدی | ۶,۱۳۳ | ۳,۳۴۱ | ۲۰,۴۸۸,۵۰۰ |
| ۱۲۱ | دارا و ندار | اجتماعی | ۶,۰۲۰ | ۲,۶۰۶ | ۱۵,۶۹۰,۰۰۰ |
| ۱۲۲ | شبهای روپنگی | اجتماعی | ۵,۹۵۶ | ۳,۰۷۹ | ۱۸,۳۳۹,۰۰۰ |
| ۱۲۳ | مرگ پلنگ | حادثه ای | ۵,۷۶۸ | ۳,۲۸۰ | ۱۸,۹۱۸,۵۰۰ |
| ۱۲۴ | سرحد | خانوادگی | ۵,۷۶۴ | ۳,۲۵۹ | ۱۸,۷۸۲,۰۰۰ |
| ۱۲۵ | ساوالان | حادثه ای | ۵,۷۰۴ | ۳,۰۳۵ | ۱۷,۳۰۹,۰۰۰ |
| ۱۲۶ | روی خط مرگ | پلیسی - حادثه ای | ۵,۶۰۲ | ۳,۰۰۳ | ۱۶,۸۲۴,۵۰۰ |
| ۱۲۷ | خانه ای روی آب | اجتماعی | ۵,۵۰۰ | ۷,۲۱۷ | ۳۹,۶۹۳,۰۰۰ |
| ۱۲۸ | تو آزادی | کودکان | ۵,۴۷۰ | ۷,۱۵۵ | ۳۹,۱۳۶,۰۰۰ |
| ۱۲۹ | ترور | حادثه ای | ۵,۴۵۸ | ۳,۱۲۷ | ۱۷,۰۶۵,۵۰۰ |
| ۱۳۰ | مرز | جنگی | ۵,۴۰۳ | ۳,۲۵۶ | ۱۷,۵۹۰,۵۰۰ |
| ۱۳۱ | مثلث آبی | اجتماعی - ورزشی | ۵,۳۳۳ | ۳,۰۸۷ | ۱۶,۴۶۵,۰۰۰ |
| ۱۳۲ | سهراب | اجتماعی | ۵,۲۷۱ | ۳,۰۱۶ | ۱۵,۸۹۶,۵۰۰ |
| ۱۳۳ | منطقه ممنوعه | جنگی | ۵,۱۸۶ | ۳,۹۸۸ | ۲۰,۶۷۹,۵۰۰ |
| ۱۳۴ | عروسی خون | اجتماعی - حادثه ای | ۵,۱۶۸ | ۳,۱۹۰ | ۱۶,۴۸۵,۵۰۰ |
| ۱۳۵ | دل و دشنه | اجتماعی | ۴,۹۲۶ | ۳,۶۰۷ | ۱۷,۷۶۸,۰۰۰ |

جدول شماره ۲: عملکرد فیلم های ایرانی در سال ۱۳۸۱ به ترتیب بیشترین تعداد
تماشاچی

| ردیف | نام فیلم | ژانر | تعداد تماشاچی | قیمت بلیت (به ریال) | میزان فروش (به ریال) |
|------|------------------|--------------------|---------------|---------------------|----------------------|
| ۱۳۶ | شوک | حادثه ای | ۴,۸۲۳ | ۳,۲۸۴ | ۱۵,۸۳۹,۰۰۰ |
| ۱۳۷ | بندر مه آلود | حادثه ای | ۴,۷۱۵ | ۲,۷۶۴ | ۱۳,۰۳۱,۵۰۰ |
| ۱۳۸ | سربلند | اجتماعی | ۴,۶۵۰ | ۳,۵۰۴ | ۱۶,۲۹۴,۰۰۰ |
| ۱۳۹ | گذرگاه | جنگی | ۴,۵۹۳ | ۲,۸۵۷ | ۱۳,۱۲۳,۵۰۰ |
| ۱۴۰ | دلباخته | اجتماعی - حادثه ای | ۴,۵۵۴ | ۳,۰۲۷ | ۱۳,۷۸۶,۵۰۰ |
| ۱۴۱ | شور عشق | اجتماعی - درام | ۴,۴۸۷ | ۳,۴۲۷ | ۱۵,۳۷۶,۵۰۰ |
| ۱۴۲ | مریم مقدس | تاریخی - مذهبی | ۴,۳۴۰ | ۳,۲۰۹ | ۱۳,۹۲۵,۵۰۰ |
| ۱۴۳ | بدل | حادثه ای | ۴,۲۵۷ | ۲,۹۶۷ | ۱۲,۶۲۹,۵۰۰ |
| ۱۴۴ | نابخشوده | پلیسی - حادثه ای | ۴,۲۵۷ | ۲,۹۴۸ | ۱۲,۵۴۸,۵۰۰ |
| ۱۴۵ | مرد آفتابی | اجتماعی - کمدی | ۴,۰۴۶ | ۲,۸۹۱ | ۱۱,۶۹۸,۵۰۰ |
| ۱۴۶ | حادثه در کندوان | اجتماعی - حادثه ای | ۴,۰۴۰ | ۲,۸۸۶ | ۱۱,۶۵۸,۵۰۰ |
| ۱۴۷ | دلار | پلیسی - حادثه ای | ۳,۹۸۳ | ۲,۶۴۰ | ۱۰,۵۱۴,۵۰۰ |
| ۱۴۸ | تعقیب | اجتماعی - حادثه ای | ۳,۸۳۲ | ۳,۳۵۱ | ۱۲,۸۴۰,۰۰۰ |
| ۱۴۹ | دسته های آلوده | اجتماعی - حادثه ای | ۳,۸۲۴ | ۳,۰۱۵ | ۱۱,۵۲۹,۵۰۰ |
| ۱۵۰ | هزاران زن مثل من | خانوادگی | ۳,۶۶۱ | ۲,۸۹۹ | ۱۰,۶۱۱,۵۰۰ |
| ۱۵۱ | واکنش پنجم | اجتماعی | ۳,۶۴۵ | ۶,۶۴۹ | ۲۴,۲۳۵,۵۰۰ |
| ۱۵۲ | تنها | جنگی | ۳,۳۷۵ | ۳,۲۲۵ | ۱۰,۸۸۵,۵۰۰ |
| ۱۵۳ | صلیب طلایی | جنگی | ۳,۳۱۳ | ۳,۰۳۵ | ۱۰,۰۵۵,۵۰۰ |
| ۱۵۴ | کمینگاه | جنگی - حادثه ای | ۳,۲۸۸ | ۲,۵۰۷ | ۸,۲۴۱,۵۰۰ |
| ۱۵۵ | آخرین نبرد | جنگی | ۳,۲۸۸ | ۳,۲۷۸ | ۱۰,۷۷۹,۰۰۰ |
| ۱۵۶ | حمله خرچنگها | تاریخی | ۳,۰۵۹ | ۲,۹۸۸ | ۹,۱۴۰,۰۰۰ |
| ۱۵۷ | تارهای نامرئی | جنگی | ۲,۸۲۰ | ۳,۰۵۴ | ۸,۶۱۳,۵۰۰ |
| ۱۵۸ | من تابع قانون | حادثه ای | ۲,۷۸۱ | ۲,۹۴۹ | ۸,۲۰۰,۰۰۰ |
| ۱۵۹ | آب و آتش | اجتماعی | ۲,۵۴۳ | ۳,۰۵۱ | ۷,۷۵۸,۵۰۰ |
| ۱۶۰ | چشمه های | اجتماعی - حادثه ای | ۲,۵۱۸ | ۳,۵۸۰ | ۹,۰۱۴,۰۰۰ |
| ۱۶۱ | آخرین مهلت | حادثه ای | ۲,۵۰۸ | ۲,۷۸۰ | ۶,۹۷۱,۵۰۰ |
| ۱۶۲ | متهم | حادثه ای - سیاسی | ۲,۴۰۳ | ۲,۷۳۹ | ۶,۵۸۱,۵۰۰ |

جدول شماره ۲: عملکرد فیلم های ایرانی در سال ۱۳۸۱ به ترتیب بیشترین تعداد تماشاچی

| ردیف | نام فیلم | ژانر | تعداد تماشاچی | قیمت بلیت (به ریال) | میزان فروش (به ریال) |
|------|-----------------|--------------------|---------------|---------------------|----------------------|
| ۱۶۳ | گلها و گلوله ها | حادثه ای | ۲.۳۹۰ | ۳.۰۰۰ | ۷.۱۷۰.۰۰۰ |
| ۱۶۴ | حماسه قهرمانان | جنگی | ۲.۳۳۴ | ۲.۹۷۱ | ۶.۹۳۴.۰۰۰ |
| ۱۶۵ | دنیا | اجتماعی | ۲.۳۲۱ | ۵.۹۱۰ | ۱۳.۷۱۶.۰۰۰ |
| ۱۶۶ | بانو | اجتماعی | ۲.۲۱۳ | ۳.۶۴۸ | ۸.۰۷۲.۰۰۰ |
| ۱۶۷ | گریز از مرگ | اجتماعی | ۲.۲۱۱ | ۳.۰۰۰ | ۶.۶۳۳.۰۰۰ |
| ۱۶۸ | مروارید سیاه | پلیسی | ۲.۱۹۳ | ۲.۸۶۳ | ۶.۲۷۷.۵۰۰ |
| ۱۶۹ | سازمان ۴ | اجتماعی - حادثه ای | ۲.۱۹۰ | ۳.۰۰۰ | ۶.۵۷۰.۰۰۰ |
| ۱۷۰ | دوستان | اجتماعی | ۲.۱۷۸ | ۳.۴۶۶ | ۷.۵۴۸.۰۰۰ |
| ۱۷۱ | مکافات | حادثه ای | ۲.۱۷۱ | ۲.۹۸۰ | ۶.۴۷۰.۵۰۰ |
| ۱۷۲ | آتش پنهان | حادثه ای - سیاسی | ۲.۰۸۵ | ۲.۶۷۲ | ۵.۵۷۱.۰۰۰ |
| ۱۷۳ | تکیه بر باد | اجتماعی | ۲.۰۸۳ | ۲.۹۱۰ | ۶.۰۶۱.۰۰۰ |
| ۱۷۴ | پرنده باز کوچک | اجتماعی | ۲.۰۳۰ | ۶.۷۷۸ | ۱۳.۷۶۰.۰۰۰ |
| ۱۷۵ | پرواز خاموش | جنگی | ۱.۹۰۰ | ۳.۵۰۰ | ۶.۶۵۰.۰۰۰ |
| ۱۷۶ | سمندر | حادثه ای | ۱.۸۱۶ | ۲.۹۸۷ | ۵.۴۲۴.۰۰۰ |
| ۱۷۷ | راز شب بارانی | اجتماعی | ۱.۷۴۹ | ۲.۶۹۸ | ۴.۷۱۸.۵۰۰ |
| ۱۷۸ | طائل | اجتماعی - حادثه ای | ۱.۷۴۵ | ۳.۰۹۱ | ۵.۳۹۳.۰۰۰ |
| ۱۷۹ | آخر بازی | اجتماعی | ۱.۷۱۲ | ۲.۳۳۵ | ۳.۹۹۷.۵۰۰ |
| ۱۸۰ | قربانی | اجتماعی - خانوادگی | ۱.۶۹۰ | ۲.۷۸۶ | ۴.۷۰۸.۰۰۰ |
| ۱۸۱ | نیمه گمشده | جنگی | ۱.۶۹۰ | ۲.۶۱۵ | ۴.۴۱۹.۰۰۰ |
| ۱۸۲ | بهشت از آن تو | اجتماعی | ۱.۶۸۴ | ۲.۸۴۴ | ۴.۷۸۹.۵۰۰ |
| ۱۸۳ | سوء ظن | اجتماعی | ۱.۶۴۰ | ۲.۹۳۶ | ۴.۸۱۵.۰۰۰ |
| ۱۸۴ | توطئه | پلیسی - جنایی | ۱.۵۶۳ | ۳.۱۵۰ | ۴.۹۲۳.۰۰۰ |
| ۱۸۵ | گاو | اجتماعی | ۱.۵۵۰ | ۳.۲۶۵ | ۵.۰۶۰.۰۰۰ |
| ۱۸۶ | دخیل | اجتماعی | ۱.۵۱۳ | ۶.۲۴۳ | ۹.۴۴۵.۰۰۰ |
| ۱۸۷ | روز دیدنی | اجتماعی | ۱.۴۶۸ | ۲.۵۰۰ | ۳.۶۷۰.۰۰۰ |
| ۱۸۸ | شمارش معکوس | جنگی | ۱.۲۹۸ | ۲.۹۹۲ | ۳.۸۸۴.۰۰۰ |
| ۱۸۹ | بی تو هرگز | حادثه ای | ۱.۲۶۰ | ۳.۰۰۰ | ۳.۷۸۰.۰۰۰ |

جدول شماره ۲: عملکرد فیلم های ایرانی در سال ۱۳۸۱ به ترتیب بیشترین تعداد
تماشاچی

| ردیف | نام فیلم | ژانر | تعداد تماشاچی | قیمت بلیت (به ریال) | میزان فروش (به ریال) |
|------|-----------------------|---------------------------|---------------|---------------------|----------------------|
| ۱۹۰ | بادامهای تلخ | اجتماعی | ۱۰۲۵۲ | ۲,۶۲۵ | ۲,۲۸۶,۵۰۰ |
| ۱۹۱ | در آرزوی ازدواج | خانوادگی | ۱,۱۹۹ | ۳,۵۰۰ | ۴,۱۹۶,۵۰۰ |
| ۱۹۲ | پایگاه جهنمی | جنگی | ۱,۱۱۱ | ۳,۳۵۵ | ۳,۷۲۷,۵۰۰ |
| ۱۹۳ | آلما | خانوادگی | ۱,۰۹۳ | ۳,۶۴۳ | ۳,۹۸۲,۰۰۰ |
| ۱۹۴ | سفر قندهار | اجتماعی | ۱,۰۲۷ | ۴,۳۶۳ | ۴,۴۸۱,۰۰۰ |
| ۱۹۵ | شب بیست ونهم | حادثه ای | ۹۹۶ | ۲,۸۹۸ | ۲,۸۸۶,۰۰۰ |
| ۱۹۶ | شب شکن | اجتماعی - حادثه ای | ۹۶۴ | ۳,۸۸۵ | ۳,۷۴۵,۰۰۰ |
| ۱۹۷ | سلطان | اجتماعی | ۹۳۰ | ۳,۰۷۳ | ۲,۸۵۷,۵۰۰ |
| ۱۹۸ | غریبانه | درام | ۹۲۷ | ۳,۰۶۲ | ۲,۸۳۸,۵۰۰ |
| ۱۹۹ | باد و شقایق | اجتماعی | ۹۲۰ | ۲,۵۰۰ | ۲,۳۰۰,۰۰۰ |
| ۲۰۰ | دختران انتظار | خانوادگی - درام | ۸۰۰ | ۲,۵۰۰ | ۲,۰۰۰,۰۰۰ |
| ۲۰۱ | کمکم کن | اجتماعی - خانوادگی | ۷۳۰ | ۳,۰۰۰ | ۲,۱۹۰,۰۰۰ |
| ۲۰۲ | خاک و خون | اجتماعی - حادثه ای | ۷۲۸ | ۲,۹۵۳ | ۲,۱۵۰,۰۰۰ |
| ۲۰۳ | بچه های نفت | اجتماعی | ۷۰۵ | ۲,۸۷۱ | ۲,۰۲۴,۰۰۰ |
| ۲۰۴ | دو وزن | اجتماعی - حادثه ای | ۶۸۴ | ۲,۷۸۹ | ۱,۹۰۸,۰۰۰ |
| ۲۰۵ | زیر پوست شهر | اجتماعی | ۶۷۷ | ۳,۳۹۱ | ۲,۲۹۵,۵۰۰ |
| ۲۰۶ | زمانی برای مستی اسبها | اجتماعی | ۶۶۳ | ۳,۰۰۰ | ۱,۹۸۹,۰۰۰ |
| ۲۰۷ | دفتری از آسمان | فلسفی | ۵۶۸ | ۴,۰۰۰ | ۲,۲۷۲,۰۰۰ |
| ۲۰۸ | آسمان پر ستاره | اجتماعی - حادثه ای - درام | ۵۵۶ | ۳,۰۰۰ | ۱,۶۶۸,۰۰۰ |
| ۲۰۹ | عروس آتش | اجتماعی | ۵۲۱ | ۳,۱۲۴ | ۱,۶۲۷,۵۰۰ |
| ۲۱۰ | مرد نامرئی | اجتماعی | ۴۷۷ | ۳,۹۰۴ | ۱,۸۶۲,۰۰۰ |
| ۲۱۱ | قهرمان | حادثه ای | ۴۷۰ | ۴,۰۰۰ | ۱,۸۸۰,۰۰۰ |
| ۲۱۲ | تشکیلات | اجتماعی - حادثه ای | ۴۶۴ | ۳,۰۰۰ | ۱,۳۹۲,۰۰۰ |
| ۲۱۳ | آخرین شناسایی | جنگی | ۴۴۰ | ۳,۰۰۰ | ۱,۳۲۰,۰۰۰ |
| ۲۱۴ | هراس | جنگی | ۳۹۶ | ۳,۱۰۹ | ۱,۲۳۱,۰۰۰ |
| ۲۱۵ | پلاک | جنگی | ۳۹۰ | ۳,۰۰۰ | ۱,۱۷۰,۰۰۰ |
| ۲۱۶ | قانون | پلیسی - حادثه ای | ۳۷۵ | ۲,۰۰۰ | ۷۵۰,۰۰۰ |
| ۲۱۷ | قطعه ناتمام | اجتماعی - درام | ۳۷۰ | ۳,۰۰۰ | ۱,۱۱۰,۰۰۰ |

جدول شماره ۲: عملکرد فیلم های ایرانی در سال ۱۳۸۱ به ترتیب بیشترین تعداد تماشایی

| ردیف | نام فیلم | ژانر | تعداد تماشایی | قیمت بلیت (به ریال) | میزان فروش (به ریال) |
|------|---------------------------|-------------------------------|---------------|---------------------|----------------------|
| ۲۱۸ | دو همسفر | اجتماعی | ۳۵۰ | ۴,۰۰۰ | ۱,۴۰۰,۰۰۰ |
| ۲۱۹ | مهاجران | اجتماعی | ۳۲۷ | ۳,۰۰۰ | ۹۸۱,۰۰۰ |
| ۲۲۰ | طوطیا | اجتماعی | ۳۲۷ | ۲,۵۰۰ | ۸۱۷,۵۰۰ |
| ۲۲۱ | مصائب شیرین | اجتماعی - خانوادگی | ۳۱۷ | ۲,۸۰۱ | ۸۸۸,۰۰۰ |
| ۲۲۲ | معصوم | اجتماعی | ۳۱۰ | ۳,۵۰۰ | ۱,۰۸۵,۰۰۰ |
| ۲۲۳ | سیاوش | اجتماعی | ۳۰۰ | ۲,۶۱۲ | ۷۸۳,۵۰۰ |
| ۲۲۴ | حماسه شیر | حادثه ای | ۲۴۸ | ۲,۶۰۷ | ۶۴۶,۵۰۰ |
| ۲۲۵ | هیوا | جنگی | ۲۴۶ | ۳,۵۰۰ | ۸۶۱,۰۰۰ |
| ۲۲۶ | نقطه ضعف | اجتماعی - حادثه ای | ۲۳۰ | ۳,۰۰۰ | ۶۹۰,۰۰۰ |
| ۲۲۷ | رومشکان | اجتماعی - اسرار آمیز - فلسفی | ۲۲۷ | ۲,۰۰۰ | ۴۵۴,۰۰۰ |
| ۲۲۸ | گردباد | اجتماعی - حادثه ای | ۲۱۹ | ۲,۵۰۰ | ۵۴۷,۵۰۰ |
| ۲۲۹ | سیمرغ | حادثه ای | ۲۱۰ | ۳,۰۰۰ | ۶۳۰,۰۰۰ |
| ۲۳۰ | میکس | اجتماعی | ۲۰۰ | ۳,۰۰۰ | ۶۰۰,۰۰۰ |
| ۲۳۱ | سبب سرخ هوا | اجتماعی | ۱۸۵ | ۴,۷۸۴ | ۸۸۵,۰۰۰ |
| ۲۳۲ | ریشه در خون | حادثه ای | ۱۷۸ | ۲,۵۰۰ | ۴۴۵,۰۰۰ |
| ۲۳۳ | حالا چه شود (خانه پدری) | اجتماعی | ۱۶۲ | ۲,۵۰۰ | ۴۰۵,۰۰۰ |
| ۲۳۴ | تلفن | اجتماعی - پلیسی | ۱۵۹ | ۱,۷۷۰ | ۲۸۱,۵۰۰ |
| ۲۳۵ | بوی کافور ، عطر یاس | اجتماعی - فلسفی | ۱۴۷ | ۳,۶۹۴ | ۵۴۳,۰۰۰ |
| ۲۳۶ | راننده سفیر | پلیسی - حادثه ای | ۱۳۷ | ۳,۰۰۰ | ۴۱۱,۰۰۰ |
| ۲۳۷ | سراب | اجتماعی - حادثه ای - خانوادگی | ۱۱۹ | ۳,۰۰۰ | ۳۵۷,۰۰۰ |
| ۲۳۸ | جان سخت | پلیسی - حادثه ای | ۱۰۷ | ۳,۰۰۰ | ۳۲۱,۰۰۰ |
| ۲۳۹ | شوکران | اجتماعی | ۱۰۷ | ۴,۰۰۰ | ۴۲۸,۰۰۰ |
| ۲۴۰ | بازیگر | اجتماعی - حادثه ای | ۱۰۶ | ۳,۵۰۰ | ۳۷۱,۰۰۰ |
| ۲۴۱ | پرنده آهنین | جنگی | ۹۱ | ۲,۵۰۰ | ۲۲۷,۵۰۰ |
| ۲۴۲ | قرمز | خانوادگی | ۸۵ | ۲,۵۰۰ | ۲۱۲,۵۰۰ |
| ۲۴۳ | حسنک | کودکان | ۸۰ | ۲,۵۰۰ | ۲۰۰,۰۰۰ |
| ۲۴۴ | جنگجوی پیروز | کمدی | ۶۲ | ۳,۵۰۰ | ۲۱۷,۰۰۰ |
| ۲۴۵ | اعتراض | اجتماعی | ۶۰ | ۴,۰۰۰ | ۲۴۰,۰۰۰ |
| ۲۴۶ | لیلی با من است | جنگی - کمدی | ۵۶ | ۲,۵۰۰ | ۱۴۰,۰۰۰ |

جدول شماره ۲: عملکرد فیلم های ایرانی در سال ۱۳۸۱ به ترتیب بیشترین تعداد
تماشاچی

| ردیف | نام فیلم | ژانر | تعداد تماشاچی | قیمت بلیت (به ریال) | میزان فروش (به ریال) |
|------|---------------|-----------------|---------------|---------------------|----------------------|
| ۲۴۷ | برخورد | اجتماعی | ۵۵ | ۴,۰۰۰ | ۲۲۰,۰۰۰ |
| ۲۴۸ | بالهای سپید | کودکان | ۴۸ | ۳,۱۸۸ | ۱۵۳,۰۰۰ |
| ۲۴۹ | رنگ خدا | اجتماعی - مذهبی | ۴۰ | ۳,۰۰۰ | ۱۲۰,۰۰۰ |
| ۲۵۰ | متولد ماه مهر | اجتماعی - جنگی | ۸ | ۳,۵۰۰ | ۲۸,۰۰۰ |

جدول شماره ۳: عملکرد فیلم های خارجی در سال ۱۳۸۱ به ترتیب بیشترین تعداد تماشایی

| ردیف | نام فیلم | محصول کشور | تعداد تماشایی | قیمت بلیت (به ریال) | میزان فروش (به ریال) |
|------|--------------------------|-------------------------------------|---------------|---------------------|----------------------|
| ۱ | دیگران | آمریکا - اسپانیا | ۶۰,۴۰۷ | ۹,۱۰۲ | ۵۴۹,۸۰۱,۰۰۰ |
| ۲ | دایره قانون | هندوستان | ۳۲,۳۶۷ | ۳,۰۳۲ | ۹۸,۱۴۴,۰۰۰ |
| ۳ | من کی هستم؟ | هنگ کنگ | ۲۸,۲۳۱ | ۳,۷۲۴ | ۱۰۵,۱۲۲,۰۰۰ |
| ۴ | دیوار | هندوستان | ۱۹,۶۱۶ | ۲,۹۹۳ | ۵۸,۷۱۳,۰۰۰ |
| ۵ | ترافیک - قاچاق | آمریکا | ۱۴,۳۶۴ | ۸,۴۰۰ | ۱۲۰,۶۶۱,۰۰۰ |
| ۶ | هفت سال در تبت | آمریکا | ۱۴,۰۴۵ | ۸,۸۲۶ | ۱۲۳,۹۶۰,۰۰۰ |
| ۷ | خدا گواه | هندوستان | ۱۳,۱۹۱ | ۳,۱۴۱ | ۴۱,۴۲۷,۵۰۰ |
| ۸ | جمجمه | آمریکا | ۱۰,۴۸۰ | ۷,۰۴۹ | ۷۳,۸۷۸,۰۰۰ |
| ۹ | مسیر سبز | آمریکا | ۷,۶۰۷ | ۵,۹۱۰ | ۴۴,۹۵۹,۰۰۰ |
| ۱۰ | ضربه مرگ | آلمان | ۷,۵۲۹ | ۲,۹۹۰ | ۲۲,۵۰۸,۰۰۰ |
| ۱۱ | سرزمین هیچکس | فرانسه - ایتالیا - بلژیک - انگلستان | ۷,۴۷۶ | ۸,۸۱۹ | ۶۵,۹۳۴,۰۰۰ |
| ۱۲ | یو ۵۷۱ | آمریکا | ۷,۲۸۲ | ۳,۵۳۸ | ۲۵,۷۶۴,۵۰۰ |
| ۱۳ | قول | آمریکا | ۶,۷۷۵ | ۸,۸۲۴ | ۵۹,۷۸۳,۰۰۰ |
| ۱۴ | من + اسب آبی | ایتالیا | ۶,۶۱۶ | ۲,۶۸۵ | ۱۷,۷۶۱,۰۰۰ |
| ۱۵ | تونل | آلمان | ۶,۵۸۸ | ۶,۹۷۱ | ۴۵,۹۳۷,۰۰۰ |
| ۱۶ | اتاق پسرشان | ایتالیا | ۶,۱۷۱ | ۹,۳۰۵ | ۵۷,۴۲۰,۰۰۰ |
| ۱۷ | شمشیرزن نابینا | ژاپن | ۵,۸۰۳ | ۳,۰۳۵ | ۱۷,۶۱۴,۰۰۰ |
| ۱۸ | در ستایش عشق | فرانسه - سوئیس | ۳,۴۸۲ | ۹,۶۴۸ | ۳۳,۵۹۳,۰۰۰ |
| ۱۹ | ماجراهای راکی و بولوینکل | آمریکا | ۳,۲۶۳ | ۵,۳۶۵ | ۱۷,۵۰۵,۵۰۰ |
| ۲۰ | کمانه | آمریکا | ۲,۴۴۸ | ۳,۶۱۹ | ۸,۸۵۹,۰۰۰ |
| ۲۱ | ای برادر کجایی | آمریکا | ۲,۲۵۳ | ۶,۱۲۶ | ۱۳,۸۰۳,۰۰۰ |
| ۲۲ | روز هشتم | فرانسه | ۲,۱۱۲ | ۹,۳۸۷ | ۱۹,۸۲۵,۰۰۰ |
| ۲۳ | امپراطور آدمکش | چین | ۱,۹۸۴ | ۴,۹۱۶ | ۹,۷۵۳,۵۰۰ |
| ۲۴ | داستان گوست داگ | آمریکا - آلمان - ژاپن - فرانسه | ۱,۲۲۹ | ۹,۱۵۸ | ۱۱,۲۵۵,۰۰۰ |
| ۲۵ | گارانتی | هندوستان | ۱,۲۰۰ | ۳,۰۰۰ | ۳,۶۰۰,۰۰۰ |
| ۲۶ | جغد خاکستری | آمریکا - انگلستان - کانادا | ۱,۰۷۵ | ۷,۲۰۰ | ۷,۷۴۰,۰۰۰ |

جدول شماره ۳: عملکرد فیلم های خارجی در سال ۱۳۸۱ به ترتیب بیشترین تعداد تماشاچی

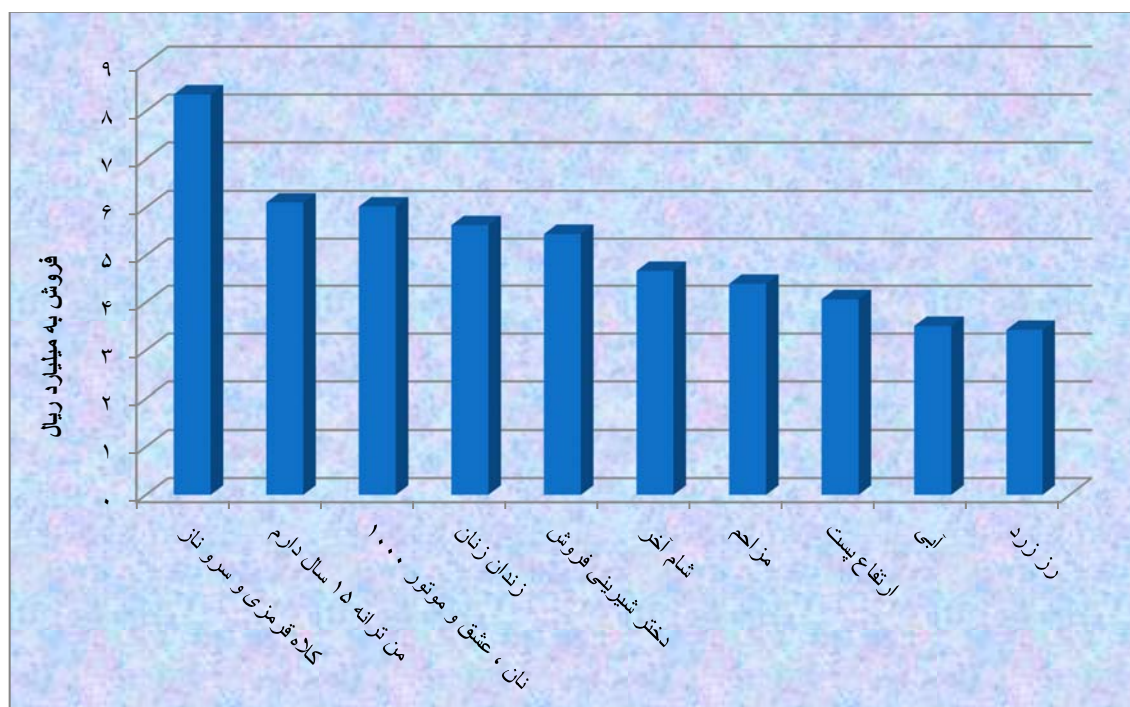
| ردیف | نام فیلم | محصول کشور | تعداد تماشاچی | قیمت بلیت (به ریال) | میزان فروش (به ریال) |
|------|--------------------------------|----------------------------|---------------|---------------------|----------------------|
| ۲۷ | فرار بسوی کوهستان گریزلی | آمریکا | ۱۰۳۱ | ۳,۹۵۸ | ۴,۰۸۱,۰۰۰ |
| ۲۸ | چنگیزخان | انگلستان | ۱۰۲۴ | ۶,۱۷۷ | ۶,۳۲۵,۰۰۰ |
| ۲۹ | داستان عشق | هندوستان | ۹۹۰ | ۴,۰۰۰ | ۳,۹۶۰,۰۰۰ |
| ۳۰ | عزت دار | هندوستان | ۹۰۸ | ۳,۹۵۸ | ۳,۵۹۴,۰۰۰ |
| ۳۱ | از شکلات شما متشکرم | فرانسه - سوئیس | ۸۰۷ | ۱۰,۰۰۰ | ۸,۰۷۰,۰۰۰ |
| ۳۲ | آوریل | فرانسه - ایتالیا | ۷۷۲ | ۱۰,۰۰۰ | ۷,۷۲۰,۰۰۰ |
| ۳۳ | گذرگاه مرگ | ژاپن | ۷۱۰ | ۳,۰۰۰ | ۲,۱۳۰,۰۰۰ |
| ۳۴ | گل‌های هریسن | فرانسه | ۶۷۴ | ۹,۲۰۰ | ۶,۲۰۰,۵۰۰ |
| ۳۵ | دژ مرگ | ژاپن | ۵۷۷ | ۳,۰۰۰ | ۱,۷۳۱,۰۰۰ |
| ۳۶ | حمله | آمریکا | ۵۵۹ | ۲,۸۴۴ | ۱,۵۹۰,۰۰۰ |
| ۳۷ | اینک آخرالزمان | آمریکا | ۳۹۶ | ۸,۳۹۹ | ۳,۳۲۶,۰۰۰ |
| ۳۸ | کازام | آمریکا | ۳۹۵ | ۴,۰۰۰ | ۱,۵۸۰,۰۰۰ |
| ۳۹ | گابال | هندوستان | ۳۸۶ | ۳,۰۰۰ | ۱,۱۵۸,۰۰۰ |
| ۴۰ | داستان استریت | آمریکا - انگلستان - فرانسه | ۳۶۲ | ۸,۵۷۵ | ۳,۱۰۴,۰۰۰ |
| ۴۱ | بخاطر یک مشت دلار | ایتالیا | ۳۴۲ | ۳,۰۰۰ | ۱,۰۲۶,۰۰۰ |
| ۴۲ | هیمالیا | فرانسه | ۳۲۰ | ۱۰,۰۰۰ | ۳,۲۰۰,۰۰۰ |
| ۴۳ | دسیسه | آمریکا | ۱۹۷ | ۳,۱۵۵ | ۶۲۱,۵۰۰ |
| ۴۴ | کمیسر متهم میکند ۲ (انتقام) | رومانی | ۱۵۷ | ۲,۹۴۶ | ۴۶۲,۵۰۰ |
| ۴۵ | سایه شوگان | ژاپن | ۱۲۳ | ۳,۰۰۰ | ۳۶۹,۰۰۰ |
| ۴۶ | مظنونین عادی | آمریکا | ۷۳ | ۴,۰۰۰ | ۲۹۲,۰۰۰ |
| ۴۷ | جنگجوی صحرا | آمریکا | ۷۰ | ۴,۰۰۰ | ۲۸۰,۰۰۰ |
| ۴۸ | شعله های انتقام | هندوستان | ۵۷ | ۳,۵۰۰ | ۱۹۹,۵۰۰ |

جدول شماره ۴: ده فیلم پرفروش ایرانی اکران شده در سینماهای کشور سال ۱۳۸۱

| ردیف | نام فیلم | ژانر | تعداد تماشاچی | قیمت بلیت (به ریال) | میزان فروش (به ریال) |
|------|-----------------------|--------------------|---------------|------------------------|-------------------------|
| ۱ | کلاه قرمزی و سرو ناز | کودکان | ۱,۵۶۱,۴۵۵ | ۵,۳۴۷ | ۸,۳۴۸,۸۵۱,۰۰۰ |
| ۲ | من ترانه ۱۵ سال دارم | اجتماعی - درام | ۱,۴۴۸,۱۶۳ | ۴,۲۱۵ | ۶,۱۰۴,۷۱۷,۰۰۰ |
| ۳ | نان، عشق و موتور ۱۰۰۰ | کمدی | ۱,۱۸۸,۷۰۳ | ۵,۰۶۶ | ۶,۰۲۱,۷۲۴,۰۰۰ |
| ۴ | زندان زنان | اجتماعی | ۱,۱۷۴,۳۵۰ | ۴,۷۹۶ | ۵,۶۳۲,۲۹۸,۰۰۰ |
| ۵ | دختر شیرینی فروش | اجتماعی - کمدی | ۱,۰۰۲,۰۳۷ | ۵,۴۳۶ | ۵,۴۴۷,۲۶۳,۵۰۰ |
| ۶ | شام آخر | اجتماعی - حادثه ای | ۱,۰۵۸,۲۰۷ | ۴,۴۲۰ | ۴,۶۷۷,۵۰۱,۰۰۰ |
| ۷ | مزاحم | خانوادگی | ۱,۰۰۴,۷۹۵ | ۴,۳۶۶ | ۴,۳۸۶,۴۸۲,۰۰۰ |
| ۸ | ارتفاع پست | اجتماعی | ۸۰۶,۰۵۸ | ۵,۰۴۲ | ۴,۰۶۴,۵۳۹,۰۰۰ |
| ۹ | آبی | اجتماعی | ۷۳۷,۳۰۷ | ۴,۷۵۶ | ۳,۵۰۶,۷۶۲,۰۰۰ |
| ۱۰ | رز زرد | اسرار آمیز | ۷۰۱,۷۳۵ | ۴,۸۸۴ | ۳,۴۲۶,۹۷۴,۰۰۰ |

نمودار شماره ۲: پرفروش ترین فیلم های ایرانی اکران شده در سینماهای کشور سال

۱۳۸۱

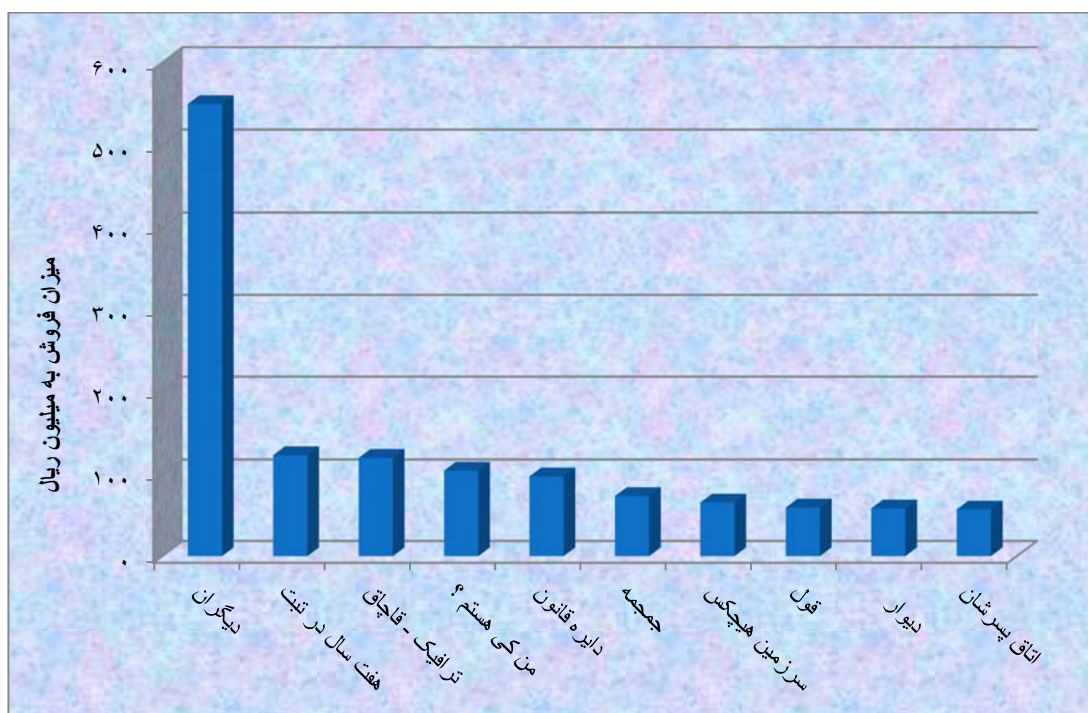


جدول شماره ۵: ده فیلم پرفروش خارجی اکران شده در سینماهای کشور سال

۱۳۸۱

| ردیف | نام فیلم | محصول کشور | تعداد تماشاچی | قیمت بلیت (به ریال) | میزان فروش (به ریال) |
|------|----------------|-------------------------------------|---------------|---------------------|----------------------|
| ۱ | دیگران | آمریکا - اسپانیا | ۶۰,۴۰۷ | ۹۱۰۲ | ۵۴۹,۸۰۱,۰۰۰ |
| ۲ | هفت سال در تبت | آمریکا | ۱۴,۰۴۵ | ۸۸۲۶ | ۱۲۳,۹۶۰,۰۰۰ |
| ۳ | ترافیک - قاچاق | آمریکا | ۱۴,۳۶۴ | ۸۴۰۰ | ۱۲۰,۶۶۱,۰۰۰ |
| ۴ | من کی هستم؟ | هنگ کنگ | ۲۸,۲۳۱ | ۳۷۲۴ | ۱۰۵,۱۲۲,۰۰۰ |
| ۵ | دایره قانون | هندوستان | ۳۲,۳۶۷ | ۳۰۳۲ | ۹۸,۱۴۴,۰۰۰ |
| ۶ | جمجمه | آمریکا | ۱۰,۴۸۰ | ۷۰۴۹ | ۷۳,۸۷۸,۰۰۰ |
| ۷ | سرزمین هیچکس | فرانسه - ایتالیا - بلژیک - انگلستان | ۷,۴۷۶ | ۸۸۱۹ | ۶۵,۹۳۴,۰۰۰ |
| ۸ | قول | آمریکا | ۶,۷۷۵ | ۸۸۲۴ | ۵۹,۷۸۳,۰۰۰ |
| ۹ | دیوار | هندوستان | ۱۹,۶۱۶ | ۲۹۹۳ | ۵۸,۷۱۳,۰۰۰ |
| ۱۰ | اتاق پسرشان | ایتالیا | ۶,۱۷۱ | ۹۳۰۵ | ۵۷,۴۲۰,۰۰۰ |

نمودار شماره ۳: پرفروش ترین فیلم های خارجی اکران شده در سینماهای کشور سال ۱۳۸۱



جدول شماره ۶: ده استان برتر از نظر جذب تماشاگر به سینما سال ۱۳۸۱

| ردیف | استان | تعداد سینما | تعداد سالن | تعداد صندلی | تعداد فیلم | تعداد تماشاگر | متوسط قیمت بلیت) (به ریال) | میزان فروش (به ریال) |
|------|-------------------|----------------|---------------|----------------|---------------|------------------|----------------------------------|-------------------------|
| ۱ | تهران | ۶۸ | ۸۸ | ۴۵،۷۳۳ | ۲۵۳ | ۸،۸۶۱،۸۲۴ | ۵،۸۲۶ | ۵۱،۶۲۵،۶۵۵،۵۰۰ |
| ۲ | فارس | ۱۱ | ۱۱ | ۸،۲۴۷ | ۱۵۰ | ۱،۳۶۶،۹۳۱ | ۳،۶۸۲ | ۵،۰۳۲،۸۹۲،۰۰۰ |
| ۳ | خراسان | ۲۳ | ۳۲ | ۱۳،۰۱۴ | ۱۴۰ | ۱،۲۷۴،۵۸۹ | ۳،۸۱۷ | ۴،۸۶۴،۴۷۴،۰۰۰ |
| ۴ | اصفهان | ۹ | ۱۱ | ۶،۰۹۸ | ۸۰ | ۱،۱۲۳،۵۱۱ | ۴،۶۹۸ | ۵،۲۷۸،۰۶۲،۰۰۰ |
| ۵ | خوزستان | ۱۵ | ۱۵ | ۸،۳۲۳ | ۷۵ | ۶۴۴،۵۹۴ | ۳،۵۶۰ | ۲،۲۹۴،۶۲۹،۵۰۰ |
| ۶ | گیلان | ۱۴ | ۱۴ | ۸،۶۱۵ | ۱۱۶ | ۵۷۵،۸۹۶ | ۴،۰۴۵ | ۲،۳۲۹،۶۸۱،۵۰۰ |
| ۷ | آذربایجان شرقی | ۱۲ | ۱۳ | ۷،۱۱۴ | ۱۳۲ | ۴۴۹،۰۹۱ | ۳،۱۶۸ | ۱،۴۲۲،۵۰۶،۰۰۰ |
| ۸ | مازندران | ۱۸ | ۱۹ | ۱۰،۰۴۴ | ۱۱۸ | ۴۰۵،۶۹۰ | ۳،۴۳۵ | ۱،۳۹۳،۶۶۶،۰۰۰ |
| ۹ | همدان | ۵ | ۵ | ۲،۵۲۳ | ۷۹ | ۳۶۶،۴۶۸ | ۳،۱۴۰ | ۱،۱۵۰،۷۱۹،۵۰۰ |
| ۱۰ | مرکزی | ۵ | ۶ | ۳،۳۶۱ | ۶۰ | ۳۴۰،۸۳۲ | ۳،۴۰۴ | ۱،۱۶۰،۰۴۶،۰۰۰ |

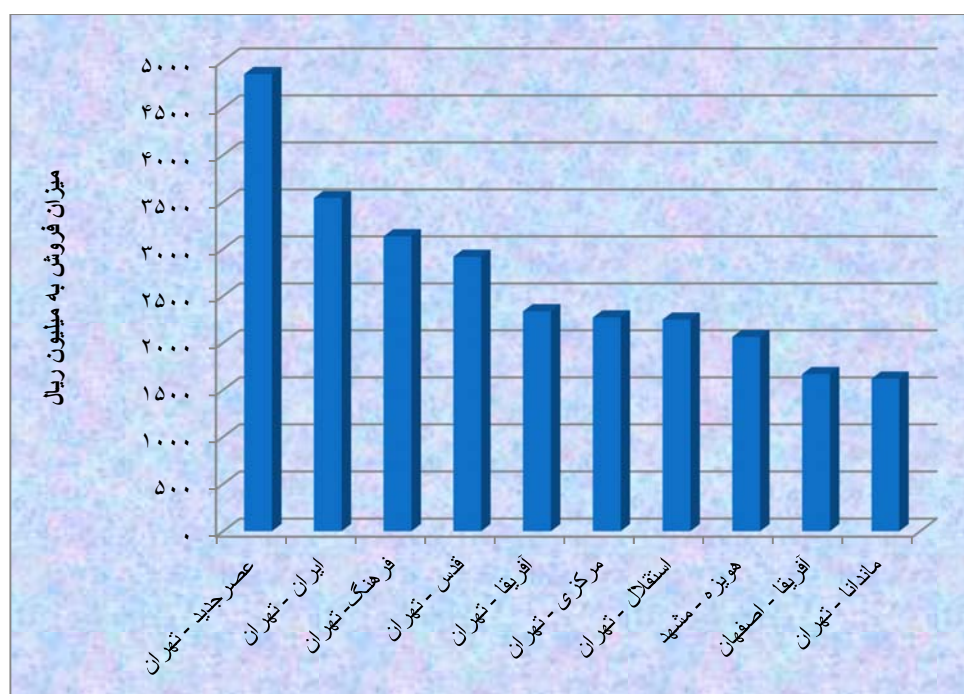
جدول شماره ۷: ده استان برتر از نظر میزان کارائی سینماها سال ۱۳۸۱

| ردیف | استان | تعداد سینما | تعداد سالن | تعداد صندلی | تعداد تماشاگر | میزان فروش (به ریال) | کارائی |
|------|---------|-------------|------------|-------------|---------------|-------------------------|--------|
| ۱ | هرمزگان | ۱ | ۱ | ۵۵۰ | ۱۴۹,۵۴۳ | ۵۹۷,۴۶۰,۵۰۰ | ۲۷۲ |
| ۲ | قزوین | ۲ | ۲ | ۱,۰۰۰ | ۲۶۰,۰۹۰ | ۷۵۶,۴۴۰,۰۰۰ | ۲۶۰ |
| ۳ | تهران | ۶۸ | ۸۸ | ۴۵,۷۳۳ | ۸,۸۶۱,۸۲۴ | ۵۱,۶۲۵,۶۵۵,۵۰۰ | ۱۹۴ |
| ۴ | اصفهان | ۹ | ۱۱ | ۶,۰۹۸ | ۱,۱۲۳,۵۱۱ | ۵,۲۷۸,۰۶۲,۰۰۰ | ۱۸۴ |
| ۵ | فارس | ۱۱ | ۱۱ | ۸,۲۴۷ | ۱,۳۶۶,۹۳۱ | ۵,۰۳۲,۸۹۲,۰۰۰ | ۱۶۶ |
| ۶ | همدان | ۵ | ۵ | ۲,۵۲۳ | ۳۶۶,۴۶۸ | ۱,۱۵۰,۷۱۹,۵۰۰ | ۱۴۵ |
| ۷ | اردبیل | ۴ | ۴ | ۲,۱۸۶ | ۲۶۸,۸۹۶ | ۷۷۳,۰۸۸,۰۰۰ | ۱۲۳ |
| ۸ | مرکزی | ۵ | ۶ | ۳,۳۶۱ | ۳۴۰,۸۳۲ | ۱,۱۶۰,۰۴۶,۰۰۰ | ۱۰۱ |
| ۹ | زنجان | ۴ | ۴ | ۱,۴۳۶ | ۱۴۲,۲۸۸ | ۴۵۵,۰۷۶,۰۰۰ | ۱۰۰ |
| ۱۰ | خراسان | ۲۳ | ۳۲ | ۱۳,۰۱۴ | ۱,۲۷۴,۵۸۹ | ۴,۸۶۴,۴۷۴,۰۰۰ | ۹۸ |

جدول شماره ۸ : سینماهای پرفروش کشور سال ۱۳۸۱

| ردیف | نام شهر | نام سینما | تعداد سالن | تعداد صندلی | تعداد تماشاگر | متوسط قیمت بلیت (به ریال) | میزان فروش (به ریال) |
|------|---------|-----------|------------|-------------|---------------|-----------------------------|------------------------|
| ۱ | تهران | عصر جدید | ۳ | ۸۳۸ | ۶۴۳.۲۱۶ | ۷.۵۵۸ | ۴.۸۶۱.۲۷۷.۰۰۰ |
| ۲ | تهران | ایران | ۳ | ۸۴۶ | ۴۷۶.۸۴۴ | ۷.۴۲۷ | ۳.۵۴۱.۶۶۵.۰۰۰ |
| ۳ | تهران | فرهنگ | ۱ | ۳۸۶ | ۳۹۶.۶۳۲ | ۷.۹۰۲ | ۳.۱۳۴.۲۳۴.۰۰۰ |
| ۴ | تهران | قدس | ۱ | ۶۶۹ | ۳۹۵.۱۸۰ | ۷.۳۸۲ | ۲.۹۱۷.۰۶۸.۰۰۰ |
| ۵ | تهران | آفریقا | ۱ | ۹۶۰ | ۳۰۸.۴۱۹ | ۷.۵۷۸ | ۲.۳۳۷.۱۴۰.۰۰۰ |
| ۶ | تهران | مرکزی | ۵ | ۲.۰۹۹ | ۳۶۹.۳۴۷ | ۶.۱۴۸ | ۲.۲۷۰.۸۳۲.۰۰۰ |
| ۷ | تهران | استقلال | ۱ | ۶۳۲ | ۲۹۶.۳۴۰ | ۷.۵۸۵ | ۲.۲۴۷.۷۲۰.۰۰۰ |
| ۸ | مشهد | هویزه | ۳ | ۱.۶۸۵ | ۴۶۹.۱۷۰ | ۴.۳۹۸ | ۲.۰۶۳.۶۲۵.۰۰۰ |
| ۹ | اصفهان | افریقا | ۱ | ۸۷۰ | ۳۱۲.۵۴۵ | ۵.۳۳۶ | ۱.۶۶۷.۶۲۴.۰۰۰ |
| ۱۰ | تهران | ماندانا | ۱ | ۷۶۰ | ۲۱۶.۸۳۹ | ۷.۴۶۷ | ۱.۶۱۹.۱۸۱.۰۰۰ |

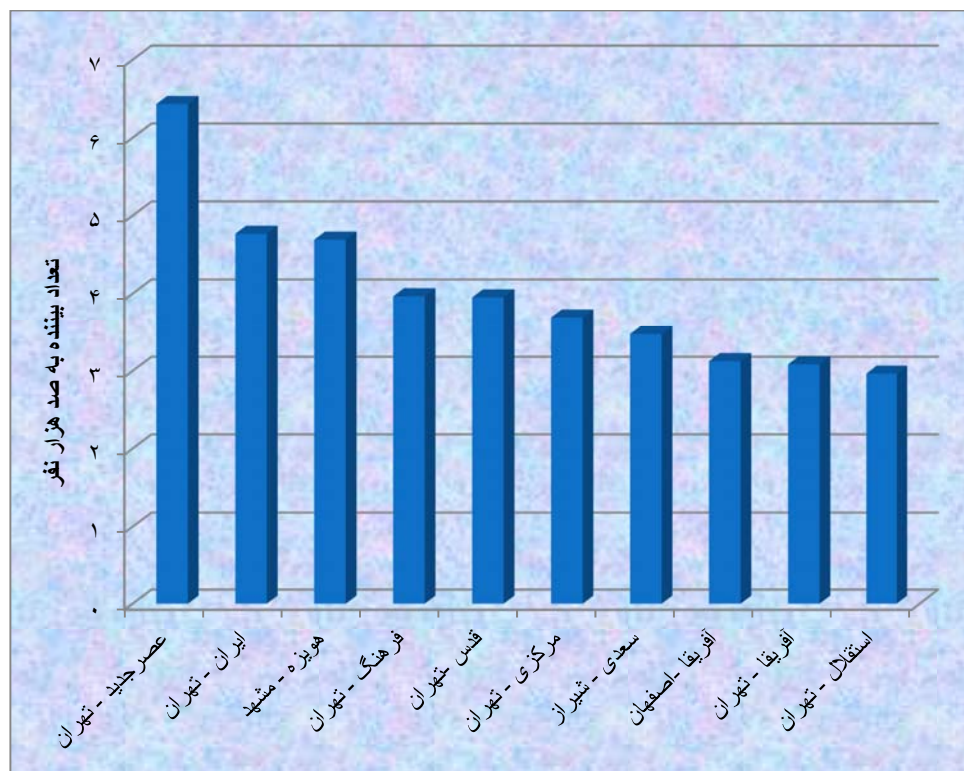
نمودار شماره ۴ : پرفروش ترین سینماهای کشور سال ۱۳۸۱



جدول شماره ۹: سینماهای پرتماشگر کشور سال ۱۳۸۱

| ردیف | نام شهر | نام سینما | تعداد سالن | تعداد صندلی | تعداد تماشاگر | متوسط قیمت بلیت (به ریال) | میزان فروش (به ریال) |
|------|---------|-----------|------------|-------------|---------------|---------------------------|----------------------|
| ۱ | تهران | عصر جدید | ۳ | ۸۳۸ | ۶۴۳،۲۱۶ | ۷،۵۵۸ | ۴،۸۶۱،۲۷۷،۰۰۰ |
| ۲ | تهران | ایران | ۳ | ۸۴۶ | ۴۷۶،۸۴۴ | ۷،۴۲۷ | ۳،۵۴۱،۶۶۵،۰۰۰ |
| ۳ | مشهد | هویره | ۳ | ۱،۶۸۵ | ۴۶۹،۱۷۰ | ۴،۳۹۸ | ۲،۰۶۳،۶۲۵،۰۰۰ |
| ۴ | تهران | فرهنگ | ۱ | ۳۸۶ | ۳۹۶،۶۳۲ | ۷،۹۰۲ | ۳،۱۳۴،۲۳۴،۰۰۰ |
| ۵ | تهران | قدس | ۱ | ۶۶۹ | ۳۹۵،۱۸۰ | ۷،۳۸۲ | ۲،۹۱۷،۰۶۸،۰۰۰ |
| ۶ | تهران | مرکزی | ۵ | ۲،۰۹۹ | ۳۶۹،۳۴۷ | ۶،۱۴۸ | ۲،۲۷۰،۸۳۲،۰۰۰ |
| ۷ | شیراز | سعدی | ۱ | ۹۴۴ | ۳۴۷،۷۰۰ | ۴،۳۷۴ | ۱،۵۲۰،۹۴۰،۰۰۰ |
| ۸ | اصفهان | افریقا | ۱ | ۸۷۰ | ۳۱۲،۵۴۵ | ۵،۳۳۶ | ۱،۶۶۷،۶۲۴،۰۰۰ |
| ۹ | تهران | آفریقا | ۱ | ۹۶۰ | ۳۰۸،۴۱۹ | ۷،۵۷۸ | ۲،۳۳۷،۱۴۰،۰۰۰ |
| ۱۰ | تهران | استقلال | ۱ | ۶۳۲ | ۲۹۶،۳۴۰ | ۷،۵۸۵ | ۲،۲۴۷،۷۲۰،۰۰۰ |

نمودار شماره ۵: پربیننده ترین سینماهای کشور سال ۱۳۸۱



جدول شماره ۱۰: ده سینمای برتر از نظر میزان کارائی سینماها سال ۱۳۸۱

| ردیف | استان | شهر | نام سینما | تعداد سالن | تعداد صندلی | تعداد تماشاگر | میزان فروش (به ریال) | کارائی |
|------|-------|----------|-----------|------------|-------------|---------------|----------------------|--------|
| ۱ | تهران | تهران | فرهنگ | ۱ | ۳۸۶ | ۳۹۶،۶۳۲ | ۳،۱۳۴،۲۳۴،۰۰۰ | ۱،۰۲۸ |
| ۲ | تهران | تهران | عصر جدید | ۳ | ۸۳۸ | ۶۴۳،۲۱۶ | ۴،۸۶۱،۲۷۷،۰۰۰ | ۷۶۸ |
| ۳ | تهران | تهران | قدس | ۱ | ۶۶۹ | ۳۹۵،۱۸۰ | ۲،۹۱۷،۰۶۸،۰۰۰ | ۵۹۱ |
| ۴ | تهران | تهران | ایران | ۳ | ۸۴۶ | ۴۷۶،۸۴۴ | ۳،۵۴۱،۶۶۵،۰۰۰ | ۵۶۴ |
| ۵ | تهران | کرج | ساویز | ۱ | ۴۱۷ | ۲۳۰،۰۵۰ | ۱،۵۲۳،۶۵۰،۰۰۰ | ۵۵۲ |
| ۶ | تهران | تهران | جوان | ۱ | ۲۳۵ | ۱۱۰،۵۰۷ | ۸۱۲،۲۳۶،۰۰۰ | ۴۷۰ |
| ۷ | تهران | تهران | استقلال | ۱ | ۶۳۲ | ۲۹۶،۳۴۰ | ۲،۲۴۷،۷۲۰،۰۰۰ | ۴۶۹ |
| ۸ | قزوین | قزوین | ارشاد | ۱ | ۳۵۰ | ۱۴۷،۱۱۰ | ۴۴۱،۳۳۰،۰۰۰ | ۴۲۰ |
| ۹ | فارس | شیراز | پیام | ۱ | ۵۰۰ | ۱۹۴،۴۷۰ | ۵۸۳،۴۱۰،۰۰۰ | ۳۸۹ |
| ۱۰ | تهران | اسلامشهر | فجر | ۱ | ۵۰۰ | ۱۹۱،۹۴۹ | ۶۹۳،۴۳۹،۵۰۰ | ۳۸۴ |

۱. استان آذربایجان شرقی

استان آذربایجان شرقی با حدود ۳،۳۷۸،۰۰۰ جمعیت دارای ۱۲ سینما و ۱۳ سالن فعال با ظرفیت ۷۱۱۴ صندلی می‌باشد.

جدول شماره ۱۱: وضعیت فروش سینماهای استان آذربایجان شرقی سال ۱۳۸۱

| میزان فروش (به ریال) | متوسط قیمت بلیت (به ریال) | تعداد تماشاگر | تعداد صندلی | تعداد سالن | تعداد سینما |
|---------------------------|--------------------------------|---------------|-------------|------------|-------------|
| ۱،۴۲۲،۵۰۶،۰۰۰ | ۳۱۶۸ | ۴۴۹،۰۹۱ | ۷،۱۱۴ | ۱۳ | ۱۲ |

جدول شماره ۱۲: عملکرد فروش فیلم در استان آذربایجان شرقی سال ۱۳۸۱

| میزان فروش (به ریال) | متوسط قیمت بلیت (به ریال) | تعداد تماشاگر | تعداد فیلم | فیلم |
|---------------------------|--------------------------------|---------------|------------|--------|
| ۱،۳۷۵،۹۴۱،۵۰۰ | ۳،۱۸۲ | ۴۳۲،۴۰۱ | ۱۲۳ | ایرانی |
| ۴۶،۵۶۴،۵۰۰ | ۲،۷۹۰ | ۱۶،۶۹۰ | ۹ | خارجی |

جدول شماره ۱۳: پر فروشترین فیلم‌های اکران شده در استان آذربایجان شرقی سال ۱۳۸۱

| میزان فروش (به ریال) | متوسط قیمت بلیت (به ریال) | تعداد تماشاگر | محصول | نام فیلم |
|---------------------------|--------------------------------|---------------|-------|----------------------|
| ۱۱۹،۱۹۰،۰۰۰ | ۳،۲۷۶ | ۳۶،۳۸۰ | ایران | زندان زنان |
| ۱۱۴،۷۴۵،۰۰۰ | ۳،۴۹۴ | ۳۲،۸۴۰ | ایران | من ترانه ۱۵ سال دارم |
| ۹۰،۴۱۷،۵۰۰ | ۳،۶۶۹ | ۲۴،۶۴۱ | ایران | مزاحم |

جدول شماره ۱۴: سینماهای استان آذربایجان شرقی سال ۱۳۸۱

| ردیف | نام شهر | نام سینما | تعداد سالن | تعداد صندلی | تعداد تماشاگر | متوسط قیمت بلیت (به ریال) | میزان فروش (به ریال) |
|------|---------|-----------|------------|----------------|------------------|---------------------------------|-------------------------|
| ۱ | تبریز | فرهنگیان | ۱ | ۴۱۸ | ۳۵،۱۰۰ | ۳،۰۰۰ | ۱۰۵،۳۰۰،۰۰۰ |
| ۲ | تبریز | قدس | ۱ | ۸۰۰ | ۳۷،۷۴۰ | ۳،۰۰۰ | ۱۱۳،۲۲۰،۰۰۰ |
| ۳ | تبریز | ۲۲ بهمن | ۱ | ۳۷۶ | ۲۷،۹۵۰ | ۲،۵۰۰ | ۶۹،۸۷۵،۰۰۰ |
| ۴ | تبریز | ۲۹ بهمن | ۲ | ۱،۲۴۴ | ۱۵۶،۶۹۰ | ۳،۹۹۰ | ۶۲۵،۲۶۰،۰۰۰ |
| ۵ | تبریز | انقلاب | ۱ | ۷۰۰ | ۴۱،۱۶۰ | ۳،۰۰۰ | ۱۲۳،۴۸۰،۰۰۰ |
| ۶ | تبریز | فلسطین | ۱ | ۶۳۲ | ۳۷،۷۶۰ | ۳،۰۰۰ | ۱۱۳،۲۸۰،۰۰۰ |
| ۷ | بناب | ایثار | ۱ | ۴۹۰ | ۱۰،۰۳۱ | ۲،۳۲۶ | ۲۳،۳۳۵،۵۰۰ |
| ۸ | سراب | آزادی | ۱ | ۶۰۰ | ۱۱،۷۳۰ | ۲،۵۰۰ | ۲۹،۳۲۵،۰۰۰ |
| ۹ | مراغه | ارشاد | ۱ | ۶۱۰ | ۴۲،۱۱۰ | ۲،۵۰۰ | ۱۰۵،۲۷۵،۰۰۰ |
| ۱۰ | مراغه | قدس | ۱ | ۵۶۰ | ۱۵،۱۶۰ | ۲،۰۰۰ | ۳۰،۳۲۰،۰۰۰ |
| ۱۱ | مرند | شهر قصه | ۱ | ۲۸۴ | ۲۵،۳۲۸ | ۲،۵۰۰ | ۶۳،۳۲۰،۰۰۰ |
| ۱۲ | میانه | عصر جدید | ۱ | ۴۰۰ | ۸،۳۳۲ | ۲،۴۶۲ | ۲۰،۵۱۵،۵۰۰ |
| | | جمع | ۱۳ | ۷،۱۱۴ | ۴۴۹،۰۹۱ | - | ۱،۴۲۲،۵۰۶،۰۰۰ |

۲. استان آذربایجان غربی

استان آذربایجان غربی با حدود ۲,۷۷۵,۰۰۰ جمعیت دارای ۱۱ سینمای فعال با ظرفیت ۶۵۳۵ صندلی می‌باشد.

جدول شماره ۱۵: وضعیت فروش سینماهای استان آذربایجان غربی سال ۱۳۸۱

| تعداد سینما | تعداد سالن | تعداد صندلی | تعداد تماشاگر | متوسط قیمت بلیت (به ریال) | میزان فروش (به ریال) |
|-------------|------------|-------------|---------------|--------------------------------|---------------------------|
| ۱۱ | ۱۱ | ۶,۵۳۵ | ۳۰۳,۳۸۵ | ۳۳۷۴ | ۱,۰۲۳,۴۹۹,۵۰۰ |

جدول شماره ۱۶: عملکرد فروش فیلم در استان آذربایجان غربی سال ۱۳۸۱

| فیلم | تعداد فیلم | تعداد تماشاگر | متوسط قیمت بلیت (به ریال) | میزان فروش (به ریال) |
|--------|------------|---------------|--------------------------------|---------------------------|
| ایرانی | ۱۱۷ | ۲۹۹,۰۶۷ | ۳,۳۷۵ | ۱,۰۰۹,۳۹۵,۰۰۰ |
| خارجی | ۸ | ۴,۳۱۸ | ۳,۲۶۶ | ۱۴,۱۰۴,۵۰۰ |

جدول شماره ۱۷: پر فروشترین فیلم‌های اکران شده در استان آذربایجان غربی سال ۱۳۸۱

| نام فیلم | محصول | تعداد تماشاگر | متوسط قیمت بلیت (به ریال) | میزان فروش (به ریال) |
|------------|-------|---------------|--------------------------------|---------------------------|
| زندان زنان | ایران | ۲۵,۲۶۶ | ۳,۸۲۱ | ۹۶,۵۳۸,۰۰۰ |
| مزاحم | ایران | ۲۰,۴۵۷ | ۳,۴۳۶ | ۷۰,۲۸۳,۵۰۰ |
| رز زرد | ایران | ۱۴,۵۳۶ | ۳,۹۶۱ | ۵۷,۵۷۳,۰۰۰ |

جدول شماره ۱۸: سینماهای استان آذربایجان غربی سال ۱۳۸۱

| ردیف | نام شهر | نام سینما | تعداد سالن | تعداد صندلی | تعداد تماشاگر | متوسط قیمت بلیت (به ریال) | میزان فروش (به ریال) |
|------|----------|-----------|------------|----------------|------------------|---------------------------------|-------------------------|
| ۱ | ارومیه | ایران | ۱ | ۷۸۰ | ۷۴,۰۹۶ | ۳,۷۱۳ | ۲۷۵,۰۸۵,۰۰۰ |
| ۲ | ارومیه | آزادی | ۱ | ۷۹۷ | ۱۳,۱۳۶ | ۳,۵۰۰ | ۴۵,۹۷۶,۰۰۰ |
| ۳ | ارومیه | انقلاب | ۱ | ۵۳۰ | ۶۰,۴۳۶ | ۳,۸۰۶ | ۲۳۰,۰۴۱,۰۰۰ |
| ۴ | ارومیه | تربیت | ۱ | ۸۸۴ | ۵۱,۰۰۰ | ۳,۷۱۸ | ۱۸۹,۶۱۰,۰۰۰ |
| ۵ | خوی | انقلاب | ۱ | ۵۳۰ | ۲۲,۸۴۱ | ۳,۵۰۰ | ۷۹,۹۴۳,۵۰۰ |
| ۶ | خوی | قدس | ۱ | ۲۶۰ | ۳۴,۸۷۴ | ۲,۴۴۷ | ۸۵,۳۳۹,۰۰۰ |
| ۷ | سلماس | سعدی | ۱ | ۶۹۵ | ۱۸,۱۹۴ | ۲,۵۰۰ | ۴۵,۴۸۵,۰۰۰ |
| ۸ | ماکو | قدس | ۱ | ۴۶۸ | ۷,۴۶۵ | ۲,۵۰۰ | ۱۸,۶۶۲,۵۰۰ |
| ۹ | مهاباد | تربیت | ۱ | ۶۰۰ | ۶,۸۲۹ | ۲,۵۰۰ | ۱۷,۰۷۲,۵۰۰ |
| ۱۰ | میاندوآب | انقلاب | ۱ | ۵۰۰ | ۱۱,۴۹۴ | ۲,۵۰۰ | ۲۸,۷۳۵,۰۰۰ |
| ۱۱ | نقده | ایران | ۱ | ۴۹۱ | ۳,۰۲۰ | ۲,۵۰۰ | ۷,۵۵۰,۰۰۰ |
| | جمع | | ۱۱ | ۶,۵۳۵ | ۳۰۳,۳۸۵ | - | ۱,۰۲۳,۴۹۹,۵۰۰ |

۳. استان اردبیل

استان اردبیل با حدود ۱،۲۰۴،۰۰۰ جمعیت دارای ۴ سینمای فعال با ظرفیت ۲۱۸۶ صندلی می باشد.

اطلاعات تعداد بیننده و میزان فروش فیلمهای اکران شده در سینماهای استان موجود نمی باشد

جدول شماره ۱۹: وضعیت فروش سینماهای استان اردبیل سال ۱۳۸۱

| تعداد سینما | تعداد سالن | تعداد صندلی | تعداد تماشاگر | متوسط قیمت بلیت (به ریال) | میزان فروش (به ریال) |
|-------------|------------|-------------|---------------|--------------------------------|---------------------------|
| ۴ | ۴ | ۲،۱۸۶ | ۲۶۸،۸۹۶ | ۲،۸۷۵ | ۷۷۳،۰۸۸،۰۰۰ |

جدول شماره ۲۰: عملکرد فروش فیلم در استان اردبیل سال ۱۳۸۱

| فیلم | تعداد فیلم | تعداد تماشاگر | متوسط قیمت بلیت (به ریال) | میزان فروش (به ریال) |
|--------|------------|---------------|--------------------------------|---------------------------|
| ایرانی | ۶۰ | - | - | - |
| خارجی | ۲ | - | - | - |

جدول شماره ۲۱: پر فروشترین فیلمهای اکران شده در استان اردبیل سال ۱۳۸۱

| نام فیلم | محصول | تعداد تماشاگر | متوسط قیمت بلیت (به ریال) | میزان فروش (به ریال) |
|----------|-------|---------------|--------------------------------|---------------------------|
| - | - | - | - | - |
| - | - | - | - | - |
| - | - | - | - | - |

جدول شماره ۲۲: سینماهای استان اردبیل سال ۱۳۸۱

| ردیف | نام شهر | نام سینما | تعداد سالن | تعداد صندلی | تعداد تماشاگر | متوسط قیمت بلیت (به ریال) | میزان فروش (به ریال) |
|------|-----------|---------------|------------|----------------|------------------|-----------------------------------|---------------------------|
| ۱ | اردبیل | قدس | ۱ | ۵۹۱ | ۱۳۴,۴۰۰ | ۳,۰۰۰ | ۴۰۳,۲۰۰,۰۰۰ |
| ۲ | اردبیل | انقلاب | ۱ | ۴۹۵ | ۸۴,۰۹۶ | ۳,۰۰۰ | ۲۵۲,۲۸۸,۰۰۰ |
| ۳ | اردبیل | لاله | ۱ | ۶۵۰ | ۱۶,۸۰۰ | ۳,۰۰۰ | ۵۰,۴۰۰,۰۰۰ |
| ۴ | پارس آباد | انقلاب - مغان | ۱ | ۴۵۰ | ۳۳,۶۰۰ | ۲,۰۰۰ | ۶۷,۲۰۰,۰۰۰ |
| | جمع | | ۴ | ۲,۱۸۶ | ۲۶۸,۸۹۶ | - | ۷۷۳,۰۸۸,۰۰۰ |

۴. استان اصفهان

استان اصفهان با حدود ۴,۳۱۷,۰۰۰ جمعیت دارای ۹ سینمای و ۱۱ سالن فعال با ظرفیت ۶۰۹۸ صندلی می‌باشد.

جدول شماره ۲۳: وضعیت فروش سینماهای استان اصفهان سال ۱۳۸۱

| تعداد سینما | تعداد سالن | تعداد صندلی | تعداد تماشاگر | متوسط قیمت بلیت (به ریال) | میزان فروش (به ریال) |
|-------------|------------|-------------|---------------|--------------------------------|---------------------------|
| ۹ | ۱۱ | ۶,۰۹۸ | ۱,۱۲۳,۵۱۱ | ۴,۶۹۸ | ۵,۲۷۸,۰۶۲,۰۰۰ |

جدول شماره ۲۴: عملکرد فروش فیلم در استان اصفهان سال ۱۳۸۱

| فیلم | تعداد فیلم | تعداد تماشاگر | متوسط قیمت بلیت (به ریال) | میزان فروش (به ریال) |
|--------|------------|---------------|--------------------------------|---------------------------|
| ایرانی | ۷۴ | ۱,۱۱۹,۴۸۱ | ۴,۷۰۰ | ۵,۲۶۱,۷۸۰,۵۰۰ |
| خارجی | ۶ | ۴,۰۳۰ | ۴,۰۴۰ | ۱۶,۲۸۱,۵۰۰ |

جدول شماره ۲۵: پر فروشترین فیلم‌های اکران شده در استان اصفهان سال ۱۳۸۱

| نام فیلم | محصول | تعداد تماشاگر | متوسط قیمت بلیت (به ریال) | میزان فروش (به ریال) |
|------------------------|-------|---------------|--------------------------------|---------------------------|
| کلاه قرمزی و سرو ناز | ایران | ۱۶۸,۲۱۹ | ۵,۲۵۹ | ۸۸۴,۶۴۳,۰۰۰ |
| نان ، عشق و موتور ۱۰۰۰ | ایران | ۱۰۰,۱۵۸ | ۴,۸۳۲ | ۴۸۳,۹۲۶,۰۰۰ |
| مزاحم | ایران | ۷۸,۳۴۶ | ۴,۷۵۶ | ۳۷۲,۶۳۹,۰۰۰ |

جدول شماره ۲۶: سینماهای استان اصفهان سال ۱۳۸۱

| ردیف | نام شهر | نام سینما | تعداد سالن | تعداد صندلی | تعداد تماشاگر | متوسط قیمت بلیت (به ریال) | میزان فروش (به ریال) |
|------|--------------|-----------|------------|----------------|------------------|---------------------------------|-------------------------|
| ۱ | اصفهان | قدس | ۱ | ۹۱۵ | ۲۷۹.۶۱۲ | ۴.۶۲۲ | ۱.۲۹۲.۴۵۰.۵۰۰ |
| ۲ | اصفهان | افریقا | ۱ | ۸۷۰ | ۳۱۲.۵۴۵ | ۵.۳۳۶ | ۱.۶۶۷.۶۲۴.۰۰۰ |
| ۳ | اصفهان | فلسطین | ۱ | ۷۱۵ | ۱۳.۲۹۸ | ۴.۰۰۰ | ۵۳.۱۹۲.۰۰۰ |
| ۴ | اصفهان | آندولس | ۱ | ۷۵۰ | ۷۸.۳۰۱ | ۴.۳۲۶ | ۳۳۸.۷۵۴.۵۰۰ |
| ۵ | اصفهان | ایران | ۱ | ۸۷۰ | ۲۲۹.۱۲۶ | ۵.۱۷۹ | ۱.۱۸۶.۷۰۷.۰۰۰ |
| ۶ | اصفهان | سپاهان | ۱ | ۷۳۰ | ۳۶.۱۹۰ | ۴.۳۱۷ | ۱۵۶.۲۲۵.۰۰۰ |
| ۷ | کاشان | بهمن | ۳ | ۶۵۴ | ۹۵.۹۴۶ | ۳.۰۰۰ | ۲۸۷.۸۳۸.۰۰۰ |
| ۸ | شاهین شهر | یاسمن | ۱ | ۲۵۴ | ۷۷.۸۸۷ | ۳.۷۶۸ | ۲۹۳.۴۵۳.۰۰۰ |
| ۹ | فولاد شهر | فرهنگ | ۱ | ۳۴۰ | ۶۰۶ | ۳.۰۰۰ | ۱.۸۱۸.۰۰۰ |
| | جمع | | ۱۱ | ۶.۰۹۸ | ۱.۱۲۳.۵۱۱ | - | ۵.۲۷۸.۰۶۲.۰۰۰ |

۵. استان ایلام

استان ایلام با حدود ۵۵۱،۰۰۰ جمعیت دارای ۱ سینمای فعال با ظرفیت ۴۷۴ صندلی می باشد.

جدول شماره ۲۷: وضعیت فروش سینماهای استان ایلام سال ۱۳۸۱

| تعداد سینما | تعداد سالن | تعداد صندلی | تعداد تماشاگر | متوسط قیمت بلیت (به ریال) | میزان فروش (به ریال) |
|-------------|------------|-------------|---------------|--------------------------------|---------------------------|
| ۱ | ۱ | ۴۷۴ | ۳۰،۸۰۹ | ۲۸۵۰ | ۸۷،۸۰۴،۰۰۰ |

جدول شماره ۲۸: عملکرد فروش فیلم در استان ایلام سال ۱۳۸۱

| فیلم | تعداد فیلم | تعداد تماشاگر | متوسط قیمت بلیت (به ریال) | میزان فروش (به ریال) |
|--------|------------|---------------|--------------------------------|---------------------------|
| ایرانی | ۳۹ | ۳۰،۸۰۹ | ۲،۸۵۰ | ۸۷،۸۰۴،۰۰۰ |
| خارجی | ۰ | ۰ | - | ۰ |

جدول شماره ۲۹: پر فروشترین فیلم‌های اکران شده در استان ایلام سال ۱۳۸۱

| نام فیلم | محصول | تعداد تماشاگر | متوسط قیمت بلیت (به ریال) | میزان فروش (به ریال) |
|----------------------|-------|---------------|--------------------------------|---------------------------|
| رز زرد | ایران | ۵،۱۹۰ | ۳،۰۰۰ | ۱۵،۵۷۰،۰۰۰ |
| کلاه قرمزی و سرو ناز | ایران | ۲،۸۱۰ | ۳،۰۰۰ | ۸،۴۳۰،۰۰۰ |
| عزیزم من کوک نیستم | ایران | ۲،۰۴۱ | ۳،۰۰۰ | ۶،۱۲۳،۰۰۰ |

جدول شماره ۳۰: سینماهای استان ایلام سال ۱۳۸۱

| ردیف | نام شهر | نام سینما | تعداد سالن | تعداد صندلی | تعداد تماشاگر | متوسط قیمت بلیت (به ریال) | میزان فروش (به ریال) |
|------|---------|-----------|------------|----------------|------------------|---------------------------------|-------------------------|
| ۱ | ایلام | قدس | ۱ | ۴۷۴ | ۳۰.۸۰۹ | ۲.۸۵۰ | ۸۷.۸۰۴.۰۰۰ |
| | جمع | | ۱ | ۴۷۴ | ۳۰.۸۰۹ | - | ۸۷.۸۰۴.۰۰۰ |

۶. استان تهران

استان تهران با حدود ۱۱,۶۸۹,۰۰۰ جمعیت دارای ۶۸ سینما با ۸۸ سالن فعال و ظرفیت ۴۵۷۳۳ صندلی می‌باشد.

جدول شماره ۳۱: وضعیت فروش سینماهای استان تهران سال ۱۳۸۱

| تعداد سینما | تعداد سالن | تعداد صندلی | تعداد تماشاگر | متوسط قیمت بلیت (به ریال) | میزان فروش (به ریال) |
|-------------|------------|-------------|---------------|--------------------------------|---------------------------|
| ۶۸ | ۸۸ | ۴۵,۷۳۳ | ۸,۸۶۱,۸۲۴ | ۵۸۲۶ | ۵۱,۶۲۵,۶۵۵,۵۰۰ |

جدول شماره ۳۲: عملکرد فروش فیلم در استان تهران سال ۱۳۸۱

| فیلم | تعداد فیلم | تعداد تماشاگر | متوسط قیمت بلیت (به ریال) | میزان فروش (به ریال) |
|--------|------------|---------------|--------------------------------|---------------------------|
| ایرانی | ۲۰۵ | ۸,۶۱۹,۰۸۰ | ۵,۸۰۵ | ۵۰,۰۳۳,۴۳۱,۰۰۰ |
| خارجی | ۴۸ | ۲۴۲,۷۴۴ | ۶,۵۵۹ | ۱,۵۹۲,۲۲۴,۵۰۰ |

جدول شماره ۳۳: پر فروشترین فیلم‌های اکران شده در استان تهران سال ۱۳۸۱

| نام فیلم | محصول | تعداد تماشاگر | متوسط قیمت بلیت (به ریال) | میزان فروش (به ریال) |
|-----------------------|-------|---------------|--------------------------------|---------------------------|
| کلاه قرمزی و سروناز | ایران | ۹۳۱,۹۵۴ | ۵,۹۸۶ | ۵,۵۷۹,۰۷۷,۵۰۰ |
| نان، عشق و موتور ۱۰۰۰ | ایران | ۶۶۸,۶۷۳ | ۵,۹۶۶ | ۳,۹۸۹,۳۶۴,۵۰۰ |
| دختر شیرینی فروش | ایران | ۶۲۸,۳۳۲ | ۶,۲۶۸ | ۳,۹۳۸,۵۷۴,۵۰۰ |

جدول شماره ۳۴: سینماهای استان تهران سال ۱۳۸۱

| ردیف | نام شهر | نام سینما | تعداد سالن | تعداد صندلی | تعداد تماشاگر | متوسط قیمت بلیت (به ریال) | میزان فروش (به ریال) |
|------|---------|--------------|------------|-------------|---------------|---------------------------|----------------------|
| ۱ | تهران | اروپا | ۱ | ۹۵۰ | ۳۸,۳۱۲ | ۴,۵۸۸ | ۱۷۵,۷۷۰,۰۰۰ |
| ۲ | تهران | استقلال | ۱ | ۶۳۲ | ۲۹۶,۳۴۰ | ۷,۵۸۵ | ۲,۲۴۷,۷۲۰,۰۰۰ |
| ۳ | تهران | البرز | ۱ | ۶۵۰ | ۵۴,۶۷۶ | ۳,۴۹۶ | ۱۹۱,۱۲۳,۰۰۰ |
| ۴ | تهران | المیپا | ۱ | ۷۰۰ | ۱۰۷,۴۴۵ | ۴,۲۶۷ | ۴۵۸,۴۲۸,۰۰۰ |
| ۵ | تهران | المیپک | ۱ | ۳۷۵ | ۱۱۰,۱۲۶ | ۴,۳۵۳ | ۴۷۹,۴۰۷,۵۰۰ |
| ۶ | تهران | انقلاب | ۱ | ۹۸۰ | ۷۹,۴۵۰ | ۴,۸۵۵ | ۳۸۵,۷۵۰,۰۰۰ |
| ۷ | تهران | آرش | ۱ | ۲۸۰ | ۶۸,۱۴۲ | ۳,۰۴۷ | ۲۰۷,۶۴۲,۰۰۰ |
| ۸ | تهران | آستارا تجریش | ۱ | ۸۸۰ | ۲۷۲,۹۸۰ | ۵,۶۲۴ | ۱,۵۳۵,۱۳۵,۰۰۰ |
| ۹ | تهران | آسمان آبی | ۱ | ۷۰۰ | ۲۳,۶۸۱ | ۳,۷۰۳ | ۸۷,۶۸۷,۰۰۰ |
| ۱۰ | تهران | آسیا | ۱ | ۸۹۰ | ۶۶,۴۹۰ | ۴,۸۶۲ | ۳۲۳,۲۷۰,۰۰۰ |
| ۱۱ | تهران | آفریقا | ۱ | ۹۶۰ | ۳۰۸,۴۱۹ | ۷,۵۷۸ | ۲,۳۳۷,۱۴۰,۰۰۰ |
| ۱۲ | تهران | برلیان | ۱ | ۲۲۰ | ۱۸,۲۵۸ | ۲,۶۶۸ | ۴۸,۷۰۹,۰۰۰ |
| ۱۳ | تهران | بلوار | ۱ | ۷۱۲ | ۱۶۸,۷۸۹ | ۵,۷۱۷ | ۹۶۵,۰۱۷,۵۰۰ |
| ۱۴ | تهران | بهمن | ۲ | ۱,۱۶۴ | ۲۳۶,۹۶۱ | ۶,۰۷۱ | ۱,۴۳۸,۷۰۷,۰۰۰ |
| ۱۵ | تهران | پیام | ۱ | ۴۴۰ | ۴۸,۵۷۲ | ۳,۶۴۵ | ۱۷۷,۰۵۸,۰۰۰ |
| ۱۶ | تهران | پیروزی | ۱ | ۷۰۰ | ۱۸۱,۴۷۴ | ۴,۷۵۲ | ۸۶۲,۲۸۳,۰۰۰ |
| ۱۷ | تهران | پیوند | ۱ | ۱,۰۱۰ | ۶۳,۲۸۶ | ۳,۹۹۹ | ۲۵۳,۰۸۸,۵۰۰ |
| ۱۸ | تهران | تابان | ۱ | ۲۹۰ | ۶۲,۹۶۶ | ۲,۵۴۲ | ۱۶۰,۰۳۵,۰۰۰ |
| ۱۹ | تهران | تراس چاپلین | ۱ | ۴۷۸ | ۴,۷۷۴ | ۴,۰۰۰ | ۱۹,۰۹۶,۰۰۰ |
| ۲۰ | تهران | توسکا | ۱ | ۹۶۰ | ۳۸,۴۵۸ | ۳,۹۹۸ | ۱۵۳,۷۷۰,۵۰۰ |
| ۲۱ | تهران | تهران | ۲ | ۸۴۷ | ۲۰۰,۸۶۰ | ۴,۵۷۵ | ۹۱۸,۸۵۰,۰۰۰ |
| ۲۲ | تهران | جام جم | ۱ | ۹۷۰ | ۲۹,۲۷۰ | ۴,۴۷۷ | ۱۳۱,۰۳۰,۰۰۰ |
| ۲۳ | تهران | جمهوری | ۱ | ۸۹۳ | ۳۵,۶۰۵ | ۵,۱۳۳ | ۱۸۲,۷۵۲,۰۰۰ |
| ۲۴ | تهران | جی | ۳ | ۶۲۰ | ۱۶۵,۲۶۷ | ۴,۷۹۴ | ۷۹۲,۲۶۶,۵۰۰ |
| ۲۵ | تهران | حافظ | ۱ | ۸۴۰ | ۴۴,۵۰۲ | ۴,۴۵۴ | ۱۹۸,۲۱۰,۰۰۰ |
| ۲۶ | تهران | خیام | ۱ | ۴۰۰ | ۸,۲۶۸ | ۳,۴۳۷ | ۲۸,۴۱۳,۰۰۰ |
| ۲۷ | تهران | رنگین کمان | ۱ | ۸۰۰ | ۳۳,۱۳۶ | ۴,۰۱۲ | ۱۳۲,۹۳۳,۰۰۰ |
| ۲۸ | تهران | رودکی | ۱ | ۸۸۲ | ۴۰,۶۱۲ | ۴,۰۰۵ | ۱۶۲,۶۶۸,۰۰۰ |

جدول شماره ۳۴: سینماهای استان تهران سال ۱۳۸۱

| ردیف | نام شهر | نام سینما | تعداد سالن | تعداد صندلی | تعداد تماشاگر | متوسط قیمت بلیت (به ریال) | میزان فروش (به ریال) |
|------|---------|-----------|------------|-------------|---------------|---------------------------|----------------------|
| ۲۹ | تهران | زرین | ۱ | ۳۲۲ | ۶۰.۶۳۶ | ۳.۰۰۰ | ۱۸۱.۹۰۸.۰۰۰ |
| ۳۰ | تهران | سایه | ۱ | ۹۵۰ | ۴۲.۰۶۸ | ۴.۰۰۰ | ۱۶۸.۲۷۲.۰۰۰ |
| ۳۱ | تهران | سپیده | ۱ | ۷۵۰ | ۱۹۹.۳۰۰ | ۷.۴۸۵ | ۱.۴۹۱.۸۰۳.۰۰۰ |
| ۳۲ | تهران | ستاره | ۱ | ۵۳۱ | ۷۰.۲۰۶ | ۴.۷۰۷ | ۳۳۰.۴۳۹.۰۰۰ |
| ۳۳ | تهران | سروش | ۱ | ۶۷۰ | ۱۸۸.۱۱۰ | ۵.۴۶۶ | ۱.۰۲۸.۲۵۵.۰۰۰ |
| ۳۴ | تهران | سعدی | ۱ | ۵۳۰ | ۶۴.۲۵۵ | ۵.۳۲۰ | ۳۴۱.۸۱۷.۵۰۰ |
| ۳۵ | تهران | شاهد | ۳ | ۹۲۰ | ۲۴۴.۹۴۰ | ۵.۴۶۲ | ۱.۳۳۷.۸۴۰.۰۰۰ |
| ۳۶ | تهران | شباهنگ | ۱ | ۷۸۰ | ۴۸.۲۰۵ | ۴.۰۰۰ | ۱۹۲.۸۲۰.۰۰۰ |
| ۳۷ | تهران | شهرزاد | ۱ | ۳۷۰ | ۴۸.۸۸۶ | ۲.۸۹۲ | ۱۴۱.۳۷۷.۵۰۰ |
| ۳۸ | تهران | شهر قشنگ | ۱ | ۹۰۰ | ۷۴.۷۴۶ | ۴.۶۹۹ | ۳۵۱.۲۰۵.۰۰۰ |
| ۳۹ | تهران | شیرین | ۱ | ۴۱۰ | ۵۰.۴۱۲ | ۳.۲۸۸ | ۱۶۵.۷۵۶.۵۰۰ |
| ۴۰ | تهران | صحرا | ۱ | ۱.۰۳۶ | ۱۱۱.۳۱۷ | ۷.۲۰۳ | ۸۰۱.۸۵۸.۰۰۰ |
| ۴۱ | تهران | عصر جدید | ۳ | ۸۳۸ | ۶۴۳.۲۱۶ | ۷.۵۵۸ | ۴.۸۶۱.۲۷۷.۰۰۰ |
| ۴۲ | تهران | فرخ | ۱ | ۲۸۸ | ۶۴.۶۶۶ | ۳.۷۹۵ | ۲۴۵.۴۲۱.۵۰۰ |
| ۴۳ | تهران | فرهنگ | ۱ | ۳۸۶ | ۳۹۶.۶۳۲ | ۷.۹۰۲ | ۳.۱۳۴.۳۳۴.۰۰۰ |
| ۴۴ | تهران | فلسطین | ۳ | ۹۵۴ | ۶۰.۸۷۹ | ۷.۹۷۹ | ۴۸۵.۷۶۸.۰۰۰ |
| ۴۵ | تهران | قدس | ۱ | ۶۶۹ | ۳۹۵.۱۸۰ | ۷.۳۸۲ | ۲.۹۱۷.۰۶۸.۰۰۰ |
| ۴۶ | تهران | قیام | ۱ | ۴۰۸ | ۶۸.۵۰۶ | ۶.۹۵۴ | ۴۷۶.۳۸۲.۰۰۰ |
| ۴۷ | تهران | کارون | ۱ | ۷۶۰ | ۱۲۰.۳۰۳ | ۴.۲۴۲ | ۵۱۰.۳۶۹.۵۰۰ |
| ۴۸ | تهران | کانون | ۱ | ۳۴۴ | ۸۹.۳۵۲ | ۵.۶۲۵ | ۵۰۲.۶۱۷.۰۰۰ |
| ۴۹ | تهران | کریستال | ۲ | ۶۳۸ | ۳۲.۸۶۹ | ۴.۰۰۴ | ۱۳۱.۵۹۶.۰۰۰ |
| ۵۰ | تهران | گلریز | ۲ | ۴۶۸ | ۱۷۸.۰۴۷ | ۵.۶۳۹ | ۱.۰۰۴.۰۵۶.۵۰۰ |
| ۵۱ | تهران | ماندانا | ۱ | ۷۶۰ | ۲۱۶.۸۳۹ | ۷.۴۶۷ | ۱.۶۱۹.۱۸۱.۰۰۰ |
| ۵۲ | تهران | مترو | ۱ | ۱۳۵ | ۲۱.۱۵۰ | ۲.۹۷۵ | ۶۲.۹۳۱.۵۰۰ |
| ۵۳ | تهران | مراد | ۱ | ۵۸۵ | ۷۵.۹۸۲ | ۴.۲۶۴ | ۳۲۳.۹۴۹.۵۰۰ |
| ۵۴ | تهران | مرجان | ۱ | ۱۸۰ | ۱۲.۱۰۹ | ۲.۸۸۸ | ۳۴.۹۶۷.۵۰۰ |
| ۵۵ | تهران | مرکزی | ۵ | ۲.۰۹۹ | ۳۶۹.۳۴۷ | ۶.۱۴۸ | ۲.۲۷۰.۸۳۲.۰۰۰ |
| ۵۶ | تهران | ملت | ۱ | ۱.۰۲۵ | ۱۹۵.۹۷۸ | ۴.۹۹۹ | ۹۷۹.۶۹۵.۰۰۰ |

جدول شماره ۳۴: سینماهای استان تهران سال ۱۳۸۱

| ردیف | نام شهر | نام سینما | تعداد سالن | تعداد صندلی | تعداد تماشاگر | متوسط قیمت بلیت (به ریال) | میزان فروش (به ریال) |
|------|----------|-----------|------------|----------------|------------------|---------------------------------|-------------------------|
| ۵۷ | تهران | میلاد | ۱ | ۵۸۰ | ۱۵۳,۷۴۲ | ۴,۲۲۳ | ۶۴۹,۲۱۲,۰۰۰ |
| ۵۸ | تهران | نادر | ۱ | ۶۸۴ | ۵۶,۹۴۰ | ۳,۵۰۰ | ۱۹۹,۲۹۰,۰۰۰ |
| ۵۹ | تهران | ناهید | ۱ | ۶۳۸ | ۵۱,۸۵۲ | ۴,۳۳۲ | ۲۲۴,۶۲۰,۰۰۰ |
| ۶۰ | تهران | ونوس | ۱ | ۵۴۲ | ۵۰,۲۱۵ | ۳,۱۲۵ | ۱۵۶,۹۲۰,۰۰۰ |
| ۶۱ | تهران | ایران | ۳ | ۸۴۶ | ۴۷۶,۸۴۴ | ۷,۴۲۷ | ۳,۵۴۱,۶۶۵,۰۰۰ |
| ۶۲ | تهران | پارس | ۲ | ۷۷۷ | ۲۰۳,۷۱۰ | ۶,۰۰۰ | ۱,۲۲۲,۲۶۰,۰۰۰ |
| ۶۳ | تهران | جوان | ۱ | ۲۳۵ | ۱۱۰,۵۰۷ | ۷,۳۵۰ | ۸۱۲,۲۳۶,۰۰۰ |
| ۶۴ | تهران | بهاران | ۱ | ۵۳۰ | ۶۹,۲۶۰ | ۴,۰۰۰ | ۲۷۷,۰۳۵,۰۰۰ |
| ۶۵ | ورامین | قدس | ۱ | ۲۱۰ | ۷۹,۵۸۰ | ۳,۰۰۰ | ۲۳۸,۷۴۰,۰۰۰ |
| ۶۶ | اسلامشهر | فجر | ۱ | ۵۰۰ | ۱۹۱,۹۴۹ | ۳,۶۱۳ | ۶۹۳,۴۳۹,۵۰۰ |
| ۶۷ | کرج | هجرت | ۲ | ۸۴۵ | ۲۳۵,۹۲۰ | ۳,۹۸۰ | ۹۳۸,۹۳۱,۰۰۰ |
| ۶۸ | کرج | ساویز | ۱ | ۴۱۷ | ۲۳۰,۰۵۰ | ۶,۶۲۳ | ۱,۵۲۳,۶۵۰,۰۰۰ |
| | جمع | | ۸۸ | ۴۵,۷۳۳ | ۸,۸۶۱,۸۲۴ | - | ۵۱,۶۲۵,۶۵۵,۵۰۰ |

۷. استان چهارمحال و بختیاری

استان چهارمحال و بختیاری با حدود ۷۹۴،۰۰۰ جمعیت دارای ۳ سینمای فعال و ظرفیت ۱۱۰۰ صندلی می‌باشد.

جدول شماره ۳۵: وضعیت فروش سینماهای استان چهارمحال و بختیاری سال ۱۳۸۱

| تعداد سینما | تعداد سالن | تعداد صندلی | تعداد تماشاگر | متوسط قیمت بلیت (به ریال) | میزان فروش (به ریال) |
|-------------|------------|-------------|---------------|--------------------------------|---------------------------|
| ۳ | ۳ | ۱،۱۰۰ | ۵۶،۷۷۴ | ۲،۷۸۹ | ۱۵۸،۳۱۹،۵۰۰ |

جدول شماره ۳۶: عملکرد فروش فیلم در استان چهارمحال و بختیاری سال ۱۳۸۱

| فیلم | تعداد فیلم | تعداد تماشاگر | متوسط قیمت بلیت (به ریال) | میزان فروش (به ریال) |
|--------|------------|---------------|--------------------------------|---------------------------|
| ایرانی | ۴۹ | ۵۵،۹۸۷ | ۲،۷۹۱ | ۱۵۶،۲۷۴،۵۰۰ |
| خارجی | ۲ | ۷۸۷ | ۲،۵۹۸ | ۲،۰۴۵،۰۰۰ |

جدول شماره ۳۷: پر فروشترین فیلم‌های اکران شده در استان چهارمحال و بختیاری سال ۱۳۸۱

| نام فیلم | محصول | تعداد تماشاگر | متوسط قیمت بلیت (به ریال) | میزان فروش (به ریال) |
|------------------------|-------|---------------|--------------------------------|---------------------------|
| من ترانه ۱۵ سال دارم | ایران | ۶،۵۹۵ | ۲،۸۷۲ | ۱۸،۹۳۹،۵۰۰ |
| نان ، عشق و موتور ۱۰۰۰ | ایران | ۵،۴۸۷ | ۲،۷۷۰ | ۱۵،۱۹۹،۵۰۰ |
| زندان زنان | ایران | ۴،۲۱۵ | ۲،۸۳۲ | ۱۱،۹۳۵،۵۰۰ |

جدول شماره ۳۸: سینماهای استان چهارمحال و بختیاری سال ۱۳۸۱

| ردیف | نام شهر | نام سینما | تعداد سالن | تعداد صندلی | تعداد تماشاگر | متوسط قیمت بلیت (به ریال) | میزان فروش (به ریال) |
|------|---------|-----------|------------|----------------|------------------|---------------------------------|-------------------------|
| ۱ | شهرکرد | بهمن | ۱ | ۶۰۰ | ۱۸.۷۴۸ | ۲.۴۹۹ | ۴۶.۸۵۲.۵۰۰ |
| ۲ | شهرکرد | غدیر | ۱ | ۲۴۰ | ۳۲.۲۹۰ | ۳.۰۰۸ | ۹۷.۱۲۷.۰۰۰ |
| ۳ | فرخشهر | فرهنگ | ۱ | ۲۶۰ | ۵.۷۳۶ | ۲.۵۰۰ | ۱۴.۳۴۰.۰۰۰ |
| | جمع | | ۳ | ۱.۱۰۰ | ۵۶.۷۷۴ | - | ۱۵۸.۳۱۹.۵۰۰ |

۸. استان خراسان

استان خراسان با حدود ۶،۰۹۵،۰۰۰ جمعیت دارای ۲۳ سینما و ۳۲ سالن فعال و ظرفیت ۱۳۰۱۴ صندلی می‌باشد.

جدول شماره ۳۹: وضعیت فروش سینماهای استان خراسان سال ۱۳۸۱

| تعداد سینما | تعداد سالن | تعداد صندلی | تعداد تماشاگر | متوسط قیمت بلیت (به ریال) | میزان فروش (به ریال) |
|-------------|------------|-------------|---------------|--------------------------------|---------------------------|
| ۲۳ | ۳۲ | ۱۳،۰۱۴ | ۱،۲۷۴،۵۸۹ | ۳۸۱۷ | ۴،۸۶۴،۴۷۴،۰۰۰ |

جدول شماره ۴۰: عملکرد فروش فیلم در استان خراسان سال ۱۳۸۱

| فیلم | تعداد فیلم | تعداد تماشاگر | متوسط قیمت بلیت (به ریال) | میزان فروش (به ریال) |
|--------|------------|---------------|--------------------------------|---------------------------|
| ایرانی | ۱۳۱ | ۱،۲۶۸،۴۴۰ | ۳،۸۲۰ | ۴،۸۴۶،۰۰۱،۵۰۰ |
| خارجی | ۹ | ۶،۱۴۹ | ۳،۰۰۴ | ۱۸،۴۷۲،۵۰۰ |

جدول شماره ۴۱: پر فروشترین فیلم‌های اکران شده در استان خراسان سال ۱۳۸۱

| نام فیلم | محصول | تعداد تماشاگر | متوسط قیمت بلیت (به ریال) | میزان فروش (به ریال) |
|------------------------|-------|---------------|--------------------------------|---------------------------|
| زندان زنان | ایران | ۱۵۲،۹۷۴ | ۳،۷۱۵ | ۵۶۸،۲۵۶،۵۰۰ |
| من ترانه ۱۵ سال دارم | ایران | ۱۰۵،۰۶۱ | ۳،۵۹۹ | ۳۷۸،۱۳۰،۵۰۰ |
| نان ، عشق و موتور ۱۰۰۰ | ایران | ۸۹،۶۴۸ | ۴،۰۶۲ | ۳۶۴،۱۶۸،۵۰۰ |

جدول شماره ۴۲: سینماهای استان خراسان سال ۱۳۸۱

| ردیف | نام شهر | نام سینما | تعداد سالن | تعداد صندلی | تعداد تماشاگر | متوسط قیمت بلیت (به ریال) | میزان فروش (به ریال) |
|------|-------------|------------|------------|-------------|---------------|---------------------------|----------------------|
| ۱ | مشهد | هویزه | ۳ | ۱,۶۸۵ | ۴۶۹,۱۷۰ | ۴,۳۹۸ | ۲,۰۶۳,۶۲۵,۰۰۰ |
| ۲ | مشهد | افریقا | ۱ | ۱,۰۵۰ | ۲۷۳,۷۸۰ | ۴,۰۰۰ | ۱,۰۹۵,۱۲۰,۰۰۰ |
| ۳ | مشهد | قدس | ۲ | ۸۸۰ | ۷۷,۸۹۰ | ۳,۸۳۷ | ۲۹۸,۸۳۵,۰۰۰ |
| ۴ | مشهد | سیمرغ | ۵ | ۱,۳۳۹ | ۱۷۷,۹۳۱ | ۴,۰۴۰ | ۷۱۸,۸۳۲,۵۰۰ |
| ۵ | مشهد | بهمن | ۳ | ۵۷۰ | ۴,۸۵۰ | ۳,۶۰۱ | ۱۷,۴۶۶,۰۰۰ |
| ۶ | مشهد | مهران | ۱ | ۵۰۰ | ۶,۲۵۵ | ۳,۷۱۵ | ۲۳,۲۳۵,۰۰۰ |
| ۷ | نیشابور | شهر فیروزه | ۱ | ۶۲۰ | ۳,۶۴۴ | ۳,۰۰۰ | ۱۰,۹۳۲,۰۰۰ |
| ۸ | تربت حیدریه | ۲۲ بهمن | ۱ | ۱,۰۰۰ | ۲۴,۳۳۹ | ۲,۴۸۷ | ۶۰,۵۲۳,۵۰۰ |
| ۹ | بیرجند | قدس | ۱ | ۳۹۰ | ۳۹,۴۹۰ | ۲,۵۰۰ | ۹۸,۷۲۵,۰۰۰ |
| ۱۰ | بیرجند | فردوسی | ۱ | ۵۹۰ | ۲۷,۱۴۳ | ۲,۵۰۰ | ۶۷,۸۵۷,۵۰۰ |
| ۱۱ | بجنورد | قدس | ۱ | ۵۵۰ | ۵۳,۳۹۰ | ۲,۵۰۰ | ۱۳۳,۴۷۵,۰۰۰ |
| ۱۲ | سبزوار | بهمن | ۱ | ۵۰۰ | ۶۵,۱۶۰ | ۲,۵۰۰ | ۱۶۲,۹۰۰,۰۰۰ |
| ۱۳ | تربت جام | وحدت | ۱ | ۴۱۸ | ۱۵,۸۷۷ | ۲,۴۹۹ | ۳۹,۶۷۵,۵۰۰ |
| ۱۴ | کاشمر | ایران | ۱ | ۲۰۰ | ۲,۰۵۷ | ۱,۵۹۱ | ۳,۲۷۲,۵۰۰ |
| ۱۵ | گناباد | بهاران | ۱ | ۴۵۰ | ۵,۹۷۵ | ۲,۰۰۰ | ۱۱,۹۵۰,۰۰۰ |
| ۱۶ | درگز | فرهنگ | ۱ | ۳۴۳ | ۲,۰۱۹ | ۱,۷۱۶ | ۳,۴۶۵,۰۰۰ |
| ۱۷ | شیروان | پیروزی | ۱ | ۳۲۵ | ۱,۸۳۷ | ۲,۳۵۵ | ۴,۳۲۵,۵۰۰ |
| ۱۸ | تایباد | قدس | ۱ | ۲۲۰ | ۲,۰۱۳ | ۱,۵۰۰ | ۳,۰۱۹,۵۰۰ |
| ۱۹ | فردوس | قدس | ۱ | ۴۲۰ | ۱۱,۲۸۱ | ۲,۰۰۰ | ۲۲,۵۶۲,۰۰۰ |
| ۲۰ | فریمان | شهر تماشا | ۱ | ۲۹۴ | ۲۷۱ | ۲,۰۰۰ | ۵۴۲,۰۰۰ |
| ۲۱ | خواف | کوبر | ۱ | ۲۰۰ | ۵۱۱ | ۲,۲۴۵ | ۱,۱۴۷,۰۰۰ |
| ۲۲ | قائن | پارک | ۱ | ۲۵۰ | ۷,۱۵۳ | ۲,۵۰۰ | ۱۷,۸۸۲,۵۰۰ |
| ۲۳ | سرخس | قدس | ۱ | ۲۲۰ | ۲,۵۵۳ | ۲,۰۰۰ | ۵,۱۰۶,۰۰۰ |
| | جمع | | ۳۲ | ۱۳,۰۱۴ | ۱,۲۷۴,۵۸۹ | - | ۴,۸۶۴,۴۷۴,۰۰۰ |

۹. استان خوزستان

استان خوزستان با حدود ۴،۵۰۷،۰۰۰ جمعیت دارای ۱۵ سینمای فعال و ظرفیت ۸۳۲۳ صندلی می‌باشد.

جدول شماره ۴۳: وضعیت فروش سینماهای استان خوزستان سال ۱۳۸۱

| تعداد سینما | تعداد سالن | تعداد صندلی | تعداد تماشاگر | متوسط قیمت بلیت (به ریال) | میزان فروش (به ریال) |
|-------------|------------|-------------|---------------|--------------------------------|---------------------------|
| ۱۵ | ۱۵ | ۸،۳۲۳ | ۶۴۴،۵۹۴ | ۳۵۶۰ | ۲،۲۹۴،۶۲۹،۵۰۰ |

جدول شماره ۴۴: عملکرد فروش فیلم در استان خوزستان سال ۱۳۸۱

| فیلم | تعداد فیلم | تعداد تماشاگر | متوسط قیمت بلیت (به ریال) | میزان فروش (به ریال) |
|--------|------------|---------------|--------------------------------|---------------------------|
| ایرانی | ۷۳ | ۶۳۹،۳۰۰ | ۳،۵۶۱ | ۲،۲۷۶،۳۷۶،۵۰۰ |
| خارجی | ۲ | ۵،۲۹۴ | ۳،۴۴۸ | ۱۸،۲۵۳،۰۰۰ |

جدول شماره ۴۵: پر فروشترین فیلم‌های اکران شده در استان خوزستان سال ۱۳۸۱

| نام فیلم | محصول | تعداد تماشاگر | متوسط قیمت بلیت (به ریال) | میزان فروش (به ریال) |
|--------------------------|-------|---------------|--------------------------------|---------------------------|
| من ترانه پانزده سال دارم | ایران | ۸۳،۹۰۲ | ۳،۳۹۳ | ۲۸۴،۶۸۰،۵۰۰ |
| کلاه قرمزی و سرو ناز | ایران | ۷۰،۹۶۰ | ۴،۰۰۰ | ۲۸۳،۸۴۰،۰۰۰ |
| زندان زنان | ایران | ۴۲،۷۲۳ | ۳،۶۸۶ | ۱۵۷،۴۹۷،۵۰۰ |

جدول شماره ۴۶: سینماهای استان خوزستان سال ۱۳۸۱

| ردیف | نام شهر | نام سینما | تعداد سالن | تعداد صندلی | تعداد تماشاگر | متوسط قیمت بلیت (به ریال) | میزان فروش (به ریال) |
|------|----------------|-----------------|------------|-------------|---------------|---------------------------|----------------------|
| ۱ | اهواز | فلسطین | ۱ | ۷۲۰ | ۸۴.۸۹۰ | ۳.۷۶۱ | ۳۱۹.۲۹۰.۰۰۰ |
| ۲ | اهواز | قدس | ۱ | ۵۹۶ | ۹۹.۶۲۰ | ۳.۷۳۶ | ۳۷۲.۲۰۰.۰۰۰ |
| ۳ | اهواز | افریقا | ۱ | ۹۰۰ | ۲۶۲.۲۰۰ | ۳.۷۵۶ | ۹۸۴.۹۲۵.۰۰۰ |
| ۴ | اهواز | هلال | ۱ | ۵۹۷ | ۵۱.۱۶۹ | ۳.۷۶۴ | ۱۹۲.۵۸۸.۵۰۰ |
| ۵ | اندیمشک | فجر | ۱ | ۷۴۰ | ۳۱.۵۱۳ | ۳.۱۷۵ | ۱۰۰.۰۴۹.۰۰۰ |
| ۶ | دزفول | بهمن | ۱ | ۵۵۰ | ۱۹.۳۱۳ | ۲.۰۰۰ | ۳۸.۶۲۶.۰۰۰ |
| ۷ | دزفول | مجتمع سینمایی | ۱ | ۷۰۰ | ۱۳.۵۲۲ | ۳.۲۷۸ | ۴۴.۳۲۹.۵۰۰ |
| ۸ | بهبهان | فلق | ۱ | ۴۸۰ | ۳.۲۰۰ | ۲.۰۰۰ | ۶.۴۰۰.۰۰۰ |
| ۹ | ایذه | مرکزی | ۱ | ۵۰۰ | ۸۲۶ | ۳.۵۰۰ | ۲.۸۹۱.۰۰۰ |
| ۱۰ | بندر ماهشهر | دریا | ۱ | ۶۰۰ | ۲۷.۵۲۲ | ۳.۰۰۰ | ۸۲.۵۶۶.۰۰۰ |
| ۱۱ | دشت آزادگان | آزادی | ۱ | ۳۲۰ | ۱.۰۶۲ | ۲.۰۰۰ | ۲.۱۲۴.۰۰۰ |
| ۱۲ | مسجد سلیمان | هلال (۱۷شهریور) | ۱ | ۶۰۰ | ۲.۸۷۶ | ۳.۰۰۰ | ۸.۶۲۸.۰۰۰ |
| ۱۳ | بندرامام خمینی | ساحل | ۱ | ۶۰۰ | ۲۰.۹۹۷ | ۳.۰۰۰ | ۶۲.۹۹۱.۰۰۰ |
| ۱۴ | آبادان | آبادان | ۱ | ۲۲۰ | ۱۳ | ۲.۵۰۰ | ۳۲.۵۰۰ |
| ۱۵ | شوشتر | آبشار | ۱ | ۲۰۰ | ۲۵.۸۷۱ | ۲.۹۷۶ | ۷۶.۹۸۹.۰۰۰ |
| | جمع | | ۱۵ | ۸.۳۲۳ | ۶۴۴.۵۹۴ | - | ۲.۲۹۴.۶۲۹.۵۰۰ |

۱۰. استان زنجان

استان زنجان با حدود ۹۳۷،۰۰۰ جمعیت دارای ۴ سینمای فعال و ظرفیت ۱۴۳۶ صندلی می باشد.

جدول شماره ۴۷: وضعیت فروش سینماهای استان زنجان سال ۱۳۸۱

| تعداد سینما | تعداد سالن | تعداد صندلی | تعداد تماشاگر | متوسط قیمت بلیت (به ریال) | میزان فروش (به ریال) |
|-------------|------------|-------------|---------------|--------------------------------|---------------------------|
| ۴ | ۴ | ۱،۴۳۶ | ۱۴۳،۲۸۸ | ۳۱۷۶ | ۴۵۵،۰۷۶،۰۰۰ |

جدول شماره ۴۸: عملکرد فروش فیلم در استان زنجان سال ۱۳۸۱

| فیلم | تعداد فیلم | تعداد تماشاگر | متوسط قیمت بلیت (به ریال) | میزان فروش (به ریال) |
|--------|------------|---------------|--------------------------------|---------------------------|
| ایرانی | ۷۸ | ۱۴۲،۶۰۸ | ۳،۱۷۸ | ۴۵۳،۲۱۶،۰۰۰ |
| خارجی | ۳ | ۶۸۰ | ۲،۷۳۵ | ۱،۸۶۰،۰۰۰ |

جدول شماره ۴۹: پر فروشترین فیلمهای اکران شده در استان زنجان سال ۱۳۸۱

| نام فیلم | محصول | تعداد تماشاگر | متوسط قیمت بلیت (به ریال) | میزان فروش (به ریال) |
|------------------------|-------|---------------|--------------------------------|---------------------------|
| زندان زنان | ایران | ۱۳،۳۰۰ | ۳،۶۲۴ | ۴۸،۲۰۰،۰۰۰ |
| من ترانه ۱۵ سال دارم | ایران | ۱۲،۰۱۲ | ۲،۹۴۰ | ۳۵،۳۱۴،۰۰۰ |
| نان ، عشق و موتور ۱۰۰۰ | ایران | ۸،۴۱۲ | ۳،۵۱۷ | ۲۹،۵۸۴،۰۰۰ |

جدول شماره ۵۰: سینماهای استان زنجان سال ۱۳۸۱

| ردیف | نام شهر | نام سینما | تعداد سالن | تعداد صندلی | تعداد تماشاگر | متوسط قیمت بلیت (به ریال) | میزان فروش (به ریال) |
|------|---------|-----------|------------|----------------|------------------|---------------------------------|-------------------------|
| ۱ | زنجان | قدس | ۱ | ۶۵۰ | ۸۲،۴۵۰ | ۳،۴۵۶ | ۲۸۴،۹۲۰،۰۰۰ |
| ۲ | زنجان | استقلال | ۱ | ۳۵۰ | ۲۰،۹۹۰ | ۳،۰۰۰ | ۶۲،۹۷۰،۰۰۰ |
| ۳ | زنجان | یاسمن | ۱ | ۸۶ | ۲۷،۴۹۰ | ۳،۰۰۰ | ۸۲،۴۷۰،۰۰۰ |
| ۴ | ابهر | استقلال | ۱ | ۳۵۰ | ۱۲،۳۵۸ | ۲،۰۰۰ | ۲۴،۷۱۶،۰۰۰ |
| | جمع | | ۴ | ۱،۴۳۶ | ۱۴۳،۲۸۸ | - | ۴۵۵،۰۷۶،۰۰۰ |

۱۱. استان سمنان

استان سمنان با حدود ۵۶۴،۰۰۰ جمعیت دارای ۳ سینمای فعال و ظرفیت ۱۵۵۰ صندلی می‌باشد.

جدول شماره ۵۱: وضعیت فروش سینماهای استان سمنان سال ۱۳۸۱

| تعداد سینما | تعداد سالن | تعداد صندلی | تعداد تماشاگر | متوسط قیمت بلیت (به ریال) | میزان فروش (به ریال) |
|-------------|------------|-------------|---------------|--------------------------------|---------------------------|
| ۳ | ۳ | ۱،۵۵۰ | ۶۷،۲۰۵ | ۳۲۸۱ | ۲۲۰،۴۷۵،۵۰۰ |

جدول شماره ۵۲: عملکرد فروش فیلم در استان سمنان سال ۱۳۸۱

| فیلم | تعداد فیلم | تعداد تماشاگر | متوسط قیمت بلیت (به ریال) | میزان فروش (به ریال) |
|--------|------------|---------------|--------------------------------|---------------------------|
| ایرانی | ۴۳ | ۶۶،۵۹۸ | ۳،۲۷۹ | ۲۱۸،۳۸۴،۰۰۰ |
| خارجی | ۳ | ۶۰۷ | ۳،۴۴۶ | ۲،۰۹۱،۵۰۰ |

جدول شماره ۵۳: پر فروشترین فیلم‌های اکران شده در استان سمنان سال ۱۳۸۱

| نام فیلم | محصول | تعداد تماشاگر | متوسط قیمت بلیت (به ریال) | میزان فروش (به ریال) |
|-----------|-------|---------------|--------------------------------|---------------------------|
| سگ کشی | ایران | ۵،۶۳۰ | ۳،۰۰۹ | ۱۶،۹۳۸،۵۰۰ |
| عینک دودی | ایران | ۴،۱۳۵ | ۳،۵۰۰ | ۱۴،۴۷۲،۵۰۰ |
| مریم مقدس | ایران | ۳،۴۹۷ | ۳،۵۰۰ | ۱۲،۲۳۹،۵۰۰ |

جدول شماره ۵۴: سینماهای استان سمنان سال ۱۳۸۱

| ردیف | نام شهر | نام سینما | تعداد سالن | تعداد صندلی | تعداد تماشاگر | متوسط قیمت بلیت (به ریال) | میزان فروش (به ریال) |
|------|---------|---------------|------------|----------------|------------------|---------------------------------|-------------------------|
| ۱ | شاهرود | پیام | ۱ | ۴۰۰ | ۲۳،۴۵۲ | ۳،۰۰۰ | ۷۰،۳۵۶،۰۰۰ |
| ۲ | سمنان | فرهنگ | ۱ | ۴۰۰ | ۱۴،۹۲۵ | ۳،۲۹۸ | ۴۹،۲۲۱،۵۰۰ |
| ۳ | گرمسار | ابریشم - هودج | ۱ | ۷۵۰ | ۲۸،۸۲۸ | ۳،۵۰۰ | ۱۰۰،۸۹۸،۰۰۰ |
| | جمع | | ۳ | ۱،۵۵۰ | ۶۷،۲۰۵ | - | ۲۲۰،۴۷۵،۵۰۰ |

۱۲. استان سیستان و بلوچستان

استان سیستان و بلوچستان با حدود ۲,۸۰۶,۰۰۰ جمعیت دارای ۲ سینمای فعال و ظرفیت ۱۱۴۰ صندلی می‌باشد.

جدول شماره ۵۵: وضعیت فروش سینماهای استان سیستان و بلوچستان سال ۱۳۸۱

| تعداد سینما | تعداد سالن | تعداد صندلی | تعداد تماشاگر | متوسط قیمت بلیت (به ریال) | میزان فروش (به ریال) |
|-------------|------------|-------------|---------------|--------------------------------|---------------------------|
| ۲ | ۲ | ۱,۱۴۰ | ۵۷,۶۶۴ | ۳۳۸۳ | ۱۹۵,۰۶۳,۰۰۰ |

جدول شماره ۵۶: عملکرد فروش فیلم در استان سیستان و بلوچستان سال ۱۳۸۱

| فیلم | تعداد فیلم | تعداد تماشاگر | متوسط قیمت بلیت (به ریال) | میزان فروش (به ریال) |
|--------|------------|---------------|--------------------------------|---------------------------|
| ایرانی | ۶۵ | ۵۵,۰۶۹ | ۳,۳۸۲ | ۱۸۶,۲۲۰,۵۰۰ |
| خارجی | ۶ | ۲,۵۹۵ | ۳,۴۰۸ | ۸,۸۴۲,۵۰۰ |

جدول شماره ۵۷: پر فروشترین فیلم‌های اکران شده در استان سیستان و بلوچستان سال ۱۳۸۱

| نام فیلم | محصول | تعداد تماشاگر | متوسط قیمت بلیت (به ریال) | میزان فروش (به ریال) |
|------------|-------|---------------|--------------------------------|---------------------------|
| زندان زنان | ایران | ۲,۷۰۱ | ۳,۳۱۶ | ۸,۹۵۷,۰۰۰ |
| مزاحم | ایران | ۲,۶۳۴ | ۳,۲۲۱ | ۸,۴۸۴,۵۰۰ |
| آبی | ایران | ۲,۳۷۲ | ۳,۳۴۸ | ۷,۹۴۲,۰۰۰ |

جدول شماره ۵۸: سینماهای استان سیستان و بلوچستان سال ۱۳۸۱

| ردیف | نام شهر | نام سینما | تعداد سالن | تعداد صندلی | تعداد تماشاگر | متوسط قیمت بلیت (به ریال) | میزان فروش (به ریال) |
|------|---------|-----------|------------|----------------|------------------|---------------------------------|-------------------------|
| ۱ | زاهدان | فرهنگ | ۱ | ۶۷۰ | ۴۴،۱۴۲ | ۳،۵۰۰ | ۱۵۴،۴۹۷،۰۰۰ |
| ۲ | زابل | فرهنگ | ۱ | ۴۷۰ | ۱۳،۵۲۲ | ۳،۰۰۰ | ۴۰،۵۶۶،۰۰۰ |
| | جمع | | ۲ | ۱،۱۴۰ | ۵۷،۶۶۴ | - | ۱۹۵،۰۶۳،۰۰۰ |

۱۳. استان فارس

استان فارس با حدود ۴,۱۳۵,۰۰۰ جمعیت دارای ۱۱ سینمای فعال و ظرفیت ۸۲۴۷ صندلی می‌باشد.

جدول شماره ۵۹: وضعیت فروش سینماهای استان فارس سال ۱۳۸۱

| تعداد سینما | تعداد سالن | تعداد صندلی | تعداد تماشاگر | متوسط قیمت بلیت (به ریال) | میزان فروش (به ریال) |
|-------------|------------|-------------|---------------|--------------------------------|---------------------------|
| ۱۱ | ۱۱ | ۸,۲۴۷ | ۱,۳۶۶,۹۳۱ | ۳۶۸۲ | ۵,۰۳۲,۸۹۲,۰۰۰ |

جدول شماره ۶۰: عملکرد فروش فیلم در استان فارس سال ۱۳۸۱

| فیلم | تعداد فیلم | تعداد تماشاگر | متوسط قیمت بلیت (به ریال) | میزان فروش (به ریال) |
|--------|------------|---------------|--------------------------------|---------------------------|
| ایرانی | ۱۳۸ | ۱,۳۴۸,۵۴۴ | ۳,۶۹۰ | ۴,۹۷۶,۶۲۳,۵۰۰ |
| خارجی | ۱۲ | ۱۸,۳۸۷ | ۳,۰۶۰ | ۵۶,۲۶۸,۵۰۰ |

جدول شماره ۶۱: پر فروشترین فیلم‌های اکران شده در استان فارس سال ۱۳۸۱

| نام فیلم | محصول | تعداد تماشاگر | متوسط قیمت بلیت (به ریال) | میزان فروش (به ریال) |
|----------------------|-------|---------------|--------------------------------|---------------------------|
| کلاه قرمزی و سرو ناز | ایران | ۱۳۱,۲۵۰ | ۳,۷۳۸ | ۴۹۰,۶۱۰,۰۰۰ |
| من ترانه ۱۵ سال دارم | ایران | ۱۲۹,۱۵۹ | ۳,۵۰۵ | ۴۵۲,۶۷۷,۰۰۰ |
| زندان زنان | ایران | ۹۹,۲۹۲ | ۴,۱۲۴ | ۴۰۹,۴۴۶,۰۰۰ |

جدول شماره ۶۲: سینماهای استان فارس سال ۱۳۸۱

| ردیف | نام شهر | نام سینما | تعداد سالن | تعداد صندلی | تعداد تماشاگر | متوسط قیمت بلیت (به ریال) | میزان فروش (به ریال) |
|------|---------|-------------------|------------|----------------|------------------|---------------------------------|-------------------------|
| ۱ | شیراز | پیام | ۱ | ۵۰۰ | ۱۹۴.۴۷۰ | ۳.۰۰۰ | ۵۸۳.۴۱۰.۰۰۰ |
| ۲ | شیراز | قیام | ۱ | ۱.۰۷۴ | ۱۱۳.۴۳۰ | ۳.۶۹۲ | ۴۱۸.۸۳۰.۰۰۰ |
| ۳ | شیراز | ایران | ۱ | ۹۴۰ | ۱۸۰.۱۶۰ | ۴.۰۰۰ | ۷۲۰.۶۴۰.۰۰۰ |
| ۴ | شیراز | بهمن | ۱ | ۷۰۰ | ۹۰.۴۲۰ | ۳.۰۰۳ | ۲۷۱.۵۱۰.۰۰۰ |
| ۵ | شیراز | فلسطین | ۱ | ۵۷۵ | ۱۱۸.۱۰۰ | ۳.۰۰۰ | ۳۵۴.۳۰۰.۰۰۰ |
| ۶ | شیراز | سعدی | ۱ | ۹۴۴ | ۳۴۷.۷۰۰ | ۴.۳۷۴ | ۱.۵۲۰.۹۴۰.۰۰۰ |
| ۷ | شیراز | حافظ | ۱ | ۷۷۴ | ۳۱.۷۲۰ | ۳.۰۰۰ | ۹۵.۱۶۰.۰۰۰ |
| ۸ | شیراز | آسیا | ۱ | ۷۶۰ | ۲۳۷.۰۰۰ | ۴.۰۰۰ | ۹۴۸.۰۰۰.۰۰۰ |
| ۹ | مرودشت | ابوذر | ۱ | ۷۸۰ | ۱۹.۳۳۴ | ۲.۲۲۳ | ۴۲.۹۸۰.۰۰۰ |
| ۱۰ | جهرم | شهید مصلی نژاد | ۱ | ۸۰۰ | ۲۶.۶۶۹ | ۲.۰۰۰ | ۵۳.۳۳۸.۰۰۰ |
| ۱۱ | آباده | قدس | ۱ | ۴۰۰ | ۷.۹۲۸ | ۳.۰۰۰ | ۲۳.۷۸۴.۰۰۰ |
| | جمع | | ۱۱ | ۸.۲۴۷ | ۱.۳۶۶.۹۳۱ | - | ۵.۰۳۲.۸۹۲.۰۰۰ |

۱۴. استان قزوین

استان قزوین با حدود ۱,۰۶۶,۰۰۰ جمعیت دارای ۲ سینمای فعال و ظرفیت ۱۰۰۰ صندلی می باشد.

جدول شماره ۶۳: وضعیت فروش سینماهای استان قزوین سال ۱۳۸۱

| تعداد سینما | تعداد سالن | تعداد صندلی | تعداد تماشاگر | متوسط قیمت بلیت (به ریال) | میزان فروش (به ریال) |
|-------------|------------|-------------|---------------|--------------------------------|---------------------------|
| ۲ | ۲ | ۱,۰۰۰ | ۲۶۰,۰۹۰ | ۲۹۰۸ | ۷۵۶,۴۴۰,۰۰۰ |

جدول شماره ۶۴: عملکرد فروش فیلم در استان قزوین سال ۱۳۸۱

| فیلم | تعداد فیلم | تعداد تماشاگر | متوسط قیمت بلیت (به ریال) | میزان فروش (به ریال) |
|--------|------------|---------------|--------------------------------|---------------------------|
| ایرانی | ۵۴ | ۲۶۰,۰۹۰ | ۲,۹۰۸ | ۷۵۶,۴۴۰,۰۰۰ |
| خارجی | ۰ | ۰ | - | ۰ |

جدول شماره ۶۵: پر فروشترین فیلم‌های اکران شده در استان قزوین سال ۱۳۸۱

| نام فیلم | محصول | تعداد تماشاگر | متوسط قیمت بلیت (به ریال) | میزان فروش (به ریال) |
|----------------------|-------|---------------|--------------------------------|---------------------------|
| زندان زنان | ایران | ۲۴,۱۲۰ | ۳,۰۰۰ | ۷۲,۳۶۰,۰۰۰ |
| من ترانه ۱۵ سال دارم | ایران | ۲۳,۷۲۰ | ۳,۰۰۰ | ۷۱,۱۶۰,۰۰۰ |
| شام آخر | ایران | ۲۲,۳۶۰ | ۲,۵۰۰ | ۵۵,۹۰۰,۰۰۰ |

جدول شماره ۶۶: سینماهای استان قزوین سال ۱۳۸۱

| ردیف | نام شهر | نام سینما | تعداد سالن | تعداد صندلی | تعداد تماشاگر | متوسط قیمت بلیت (به ریال) | میزان فروش (به ریال) |
|------|---------|-----------|-------------|----------------|------------------|---------------------------------|-------------------------|
| ۱ | قزوین | ملت | ۱ | ۶۵۰ | ۱۱۲،۹۸۰ | ۲،۷۸۹ | ۳۱۵،۱۱۰،۰۰۰ |
| ۲ | قزوین | ارشاد | ۱ | ۳۵۰ | ۱۴۷،۱۱۰ | ۳،۰۰۰ | ۴۴۱،۳۳۰،۰۰۰ |
| | جمع | | ۷۵۶،۴۴۰،۰۰۰ | ۱،۰۰۰ | ۲۶۰،۰۹۰ | - | ۷۵۶،۴۴۰،۰۰۰ |

۱۵. استان قم

استان قم با حدود ۹۷۱،۰۰۰ جمعیت دارای ۴ سینمای فعال و ظرفیت ۲۰۵۷ صندلی می باشد.

جدول شماره ۶۷: وضعیت فروش سینماهای استان قم سال ۱۳۸۱

| تعداد سینما | تعداد سالن | تعداد صندلی | تعداد تماشاگر | متوسط قیمت بلیت (به ریال) | میزان فروش (به ریال) |
|-------------|------------|-------------|---------------|--------------------------------|---------------------------|
| ۴ | ۴ | ۲،۰۵۷ | ۱۶۵،۶۴۴ | ۳۳۴۱ | ۵۵۳،۴۴۵،۵۰۰ |

جدول شماره ۶۸: عملکرد فروش فیلم در استان قم سال ۱۳۸۱

| فیلم | تعداد فیلم | تعداد تماشاگر | متوسط قیمت بلیت (به ریال) | میزان فروش (به ریال) |
|--------|------------|---------------|--------------------------------|---------------------------|
| ایرانی | ۴۱ | ۱۶۴،۶۴۳ | ۳،۳۴۳ | ۵۵۰،۴۴۲،۵۰۰ |
| خارجی | ۵ | ۱،۰۰۱ | ۳،۰۰۰ | ۳،۰۰۳،۰۰۰ |

جدول شماره ۶۹: پر فروشترین فیلم های اکران شده در استان قم سال ۱۳۸۱

| نام فیلم | محصول | تعداد تماشاگر | متوسط قیمت بلیت (به ریال) | میزان فروش (به ریال) |
|----------------------|-------|---------------|--------------------------------|---------------------------|
| کلاه قرمزی و سروناز | ایران | ۲۴،۲۳۹ | ۳،۹۶۸ | ۹۶،۱۷۳،۰۰۰ |
| من ترانه ۱۵ سال دارم | ایران | ۲۱،۶۲۸ | ۲،۹۷۲ | ۶۴،۲۸۲،۵۰۰ |
| مزاحم | ایران | ۱۵،۸۹۳ | ۲،۹۴۶ | ۴۶،۸۱۵،۰۰۰ |

جدول شماره ۷۰: سینماهای استان قم سال ۱۳۸۱

| ردیف | نام شهر | نام سینما | تعداد سالن | تعداد صندلی | تعداد تماشاگر | متوسط قیمت بلیت (به ریال) | میزان فروش (به ریال) |
|------|---------|-----------|------------|----------------|------------------|---------------------------------|-------------------------|
| ۱ | قم | استقلال | ۱ | ۳۱۹ | ۱۵,۶۵۳ | ۲,۷۱۸ | ۴۲,۵۳۸,۵۰۰ |
| ۲ | قم | شقایق | ۱ | ۷۰۰ | ۶,۲۴۴ | ۳,۰۰۰ | ۱۸,۷۳۲,۰۰۰ |
| ۳ | قم | تربیت | ۱ | ۶۰۰ | ۱۳۳,۶۲۹ | ۳,۴۵۹ | ۴۶۲,۲۳۲,۰۰۰ |
| ۴ | قم | نور | ۱ | ۴۳۸ | ۱۰,۱۱۸ | ۲,۹۵۹ | ۲۹,۹۴۳,۰۰۰ |
| | جمع | | ۴ | ۲,۰۵۷ | ۱۶۵,۶۴۴ | - | ۵۵۳,۴۴۵,۵۰۰ |

۱۶. استان کردستان

استان کردستان با حدود ۱،۴۹۲،۰۰۰ جمعیت دارای ۲ سینما و ۳ سالن فعال و ۱۷۵۰

جدول شماره ۷۱: وضعیت فروش سینماهای استان کردستان سال ۱۳۸۱

| تعداد سینما | تعداد سالن | تعداد صندلی | تعداد تماشاگر | متوسط قیمت بلیت (به ریال) | میزان فروش (به ریال) |
|-------------|------------|-------------|---------------|--------------------------------|---------------------------|
| ۲ | ۳ | ۱،۷۵۰ | ۱۶۰،۴۲۹ | ۳،۰۰۰ | ۴۸۱،۲۸۷،۰۰۰ |

جدول شماره ۷۲: عملکرد فروش فیلم در استان کردستان سال ۱۳۸۱

| فیلم | تعداد فیلم | تعداد تماشاگر | متوسط قیمت بلیت (به ریال) | میزان فروش (به ریال) |
|--------|------------|---------------|--------------------------------|---------------------------|
| ایرانی | ۳۹ | ۱۶۰،۲۷۵ | ۳،۰۰۰ | ۴۸۰،۸۲۵،۰۰۰ |
| خارجی | ۲ | ۱۵۴ | ۳،۰۰۰ | ۴۶۲،۰۰۰ |

جدول شماره ۷۳: پر فروشترین فیلم‌های اکران شده در استان کردستان سال ۱۳۸۱

| نام فیلم | محصول | تعداد تماشاگر | متوسط قیمت بلیت (به ریال) | میزان فروش (به ریال) |
|------------------------------|-------|---------------|--------------------------------|---------------------------|
| آوازه‌های سرزمین مادری ام | ایران | ۲۶،۵۴۹ | ۳،۰۰۰ | ۷۹،۶۴۷،۰۰۰ |
| زندان زنان | ایران | ۱۴،۵۶۳ | ۳،۰۰۰ | ۴۳،۶۸۹،۰۰۰ |
| من ترانه ۱۵ سال دارم | ایران | ۱۱،۹۵۳ | ۳،۰۰۰ | ۳۵،۸۵۹،۰۰۰ |

جدول شماره ۷۴: سینماهای استان کردستان سال ۱۳۸۱

| ردیف | نام شهر | نام سینما | تعداد سالن | تعداد صندلی | تعداد تماشاگر | متوسط قیمت بلیت (به ریال) | میزان فروش (به ریال) |
|------|---------|-----------|------------|----------------|------------------|---------------------------------|-------------------------|
| ۱ | سنندج | بهمن | ۲ | ۱۰۵۰ | ۱۴۹,۲۵۹ | ۳,۰۰۰ | ۴۴۷,۷۷۷,۰۰۰ |
| ۲ | سنندج | شیدا | ۱ | ۷۰۰ | ۱۱,۱۷۰ | ۳,۰۰۰ | ۳۳,۵۱۰,۰۰۰ |
| | جمع | | ۳ | ۱,۷۵۰ | ۱۶۰,۴۲۹ | - | ۴۸۱,۲۸۷,۰۰۰ |

۱۷. استان کرمان

استان کرمان با حدود ۲،۲۱۵،۰۰۰ جمعیت دارای ۱۰ سینمای فعال و ظرفیت ۶۱۵۱ صندلی می باشد.

جدول شماره ۷۵: وضعیت فروش سینماهای استان کرمان سال ۱۳۸۱

| تعداد سینما | تعداد سالن | تعداد صندلی | تعداد تماشاگر | متوسط قیمت بلیت (به ریال) | میزان فروش (به ریال) |
|-------------|------------|-------------|---------------|--------------------------------|---------------------------|
| ۱۰ | ۱۰ | ۶،۱۵۱ | ۳۱۶،۵۱۱ | ۳۴۹۳ | ۱،۱۰۵،۶۷۴،۰۰۰ |

جدول شماره ۷۶: عملکرد فروش فیلم در استان کرمان سال ۱۳۸۱

| فیلم | تعداد فیلم | تعداد تماشاگر | متوسط قیمت بلیت (به ریال) | میزان فروش (به ریال) |
|--------|------------|---------------|--------------------------------|---------------------------|
| ایرانی | ۱۰۲ | ۳۱۳،۸۶۴ | ۳،۴۹۸ | ۱،۰۹۸،۰۱۰،۰۰۰ |
| خارجی | ۵ | ۲،۶۴۷ | ۲،۸۹۵ | ۷،۶۶۴،۰۰۰ |

جدول شماره ۷۷: پر فروشترین فیلم‌های اکران شده در استان کرمان سال ۱۳۸۱

| نام فیلم | محصول | تعداد تماشاگر | متوسط قیمت بلیت (به ریال) | میزان فروش (به ریال) |
|------------------------|-------|---------------|--------------------------------|---------------------------|
| من ترانه ۱۵ سال دارم | ایران | ۳۵،۶۴۲ | ۲،۹۸۰ | ۱۰۶،۱۹۸،۰۰۰ |
| نان ، عشق و موتور ۱۰۰۰ | ایران | ۲۷،۰۴۳ | ۳،۸۷۸ | ۱۰۴،۸۷۴،۵۰۰ |
| زندان زنان | ایران | ۲۳،۴۴۵ | ۳،۶۱۸ | ۸۴،۸۳۲،۵۰۰ |

جدول شماره ۷۸: سینماهای استان کرمان سال ۱۳۸۱

| ردیف | نام شهر | نام سینما | تعداد سالن | تعداد صندلی | تعداد تماشاگر | متوسط قیمت بلیت (به ریال) | میزان فروش (به ریال) |
|------|---------|-----------|------------|----------------|------------------|---------------------------------|-------------------------|
| ۱ | کرمان | آسیا | ۱ | ۶۱۲ | ۱۰۹,۴۱۰ | ۳,۵۲۹ | ۳۸۶,۱۱۰,۰۰۰ |
| ۲ | کرمان | شهر تماشا | ۱ | ۷۸۵ | ۲۹,۱۵۰ | ۳,۳۶۰ | ۹۷,۹۳۶,۰۰۰ |
| ۳ | کرمان | مهتاب | ۱ | ۷۳۶ | ۱۲۷,۱۴۰ | ۳,۶۹۱ | ۴۶۹,۳۲۰,۰۰۰ |
| ۴ | کرمان | درخشان | ۱ | ۶۰۰ | ۱۷,۹۱۴ | ۳,۱۷۵ | ۵۶,۸۷۲,۰۰۰ |
| ۵ | کرمان | نور | ۱ | ۶۵۰ | ۱۸,۰۷۵ | ۳,۳۴۹ | ۶۰,۵۳۰,۰۰۰ |
| ۶ | رفسنجان | ایران | ۱ | ۵۰۰ | ۷۰ | ۲,۰۰۰ | ۱۴۰,۰۰۰ |
| ۷ | سیرجان | قدس | ۱ | ۴۸۰ | ۱۱,۶۱۷ | ۲,۵۰۰ | ۲۹,۰۴۲,۵۰۰ |
| ۸ | بم | شهر تماشا | ۱ | ۱,۱۰۰ | ۲,۰۴۲ | ۲,۰۰۰ | ۴,۰۸۴,۰۰۰ |
| ۹ | بم | ایران | ۱ | ۵۰۰ | ۴۹۴ | ۱,۵۰۰ | ۷۴۱,۰۰۰ |
| ۱۰ | انار | نشاط | ۱ | ۱۸۸ | ۵۹۹ | ۱,۵۰۰ | ۸۹۸,۵۰۰ |
| | جمع | | ۱۰ | ۶,۱۵۱ | ۳۱۶,۵۱۱ | - | ۱,۱۰۵,۶۷۴,۰۰۰ |

۱۸. استان کرمانشاه

استان کرمانشاه با حدود ۱،۹۶۲،۰۰۰ جمعیت دارای ۵ سینمای فعال و ظرفیت ۳۸۴۰ صندلی می‌باشد.

جدول شماره ۷۹: وضعیت فروش سینماهای استان کرمانشاه سال ۱۳۸۱

| تعداد سینما | تعداد سالن | تعداد صندلی | تعداد تماشاگر | متوسط قیمت بلیت (به ریال) | میزان فروش (به ریال) |
|-------------|------------|-------------|---------------|------------------------------|-------------------------|
| ۵ | ۵ | ۳،۸۴۰ | ۲۵۶،۱۳۵ | ۲۹۴۱ | ۷۵۳،۲۴۵،۰۰۰ |

جدول شماره ۸۰: عملکرد فروش فیلم در استان کرمانشاه سال ۱۳۸۱

| فیلم | تعداد فیلم | تعداد تماشاگر | متوسط قیمت بلیت (به ریال) | میزان فروش (به ریال) |
|--------|------------|---------------|------------------------------|-------------------------|
| ایرانی | ۶۳ | ۲۵۴،۷۲۳ | ۲،۹۴۴ | ۷۴۹،۹۲۰،۰۰۰ |
| خارجی | ۳ | ۱،۴۱۲ | ۲،۳۵۵ | ۳،۳۲۵،۰۰۰ |

جدول شماره ۸۱: پر فروشترین فیلم‌های اکران شده در استان کرمانشاه سال ۱۳۸۱

| نام فیلم | محصول | تعداد تماشاگر | متوسط قیمت بلیت (به ریال) | میزان فروش (به ریال) |
|----------------------|-------|---------------|------------------------------|-------------------------|
| من ترانه ۱۵ سال دارم | ایران | ۲۰،۹۲۹ | ۲،۹۵۲ | ۶۱،۷۸۶،۰۰۰ |
| سگ کشی | ایران | ۱۷،۵۴۸ | ۲،۹۷۰ | ۵۲،۱۱۱،۰۰۰ |
| شام آخر | ایران | ۱۷،۶۱۹ | ۲،۹۴۰ | ۵۱،۸۰۶،۰۰۰ |

جدول شماره ۸۲: سینماهای استان کرمانشاه سال ۱۳۸۱

| ردیف | نام شهر | نام سینما | تعداد سالن | تعداد صندلی | تعداد تماشاگر | متوسط قیمت بلیت (به ریال) | میزان فروش (به ریال) |
|------|------------|-----------|------------|----------------|------------------|---------------------------------|-------------------------|
| ۱ | کرمانشاه | آزادی | ۱ | ۷۸۰ | ۷۴,۶۱۹ | ۳,۰۰۰ | ۲۲۳,۸۵۷,۰۰۰ |
| ۲ | کرمانشاه | پیروزی | ۱ | ۸۳۰ | ۷۱,۱۹۶ | ۳,۰۰۰ | ۲۱۳,۵۸۸,۰۰۰ |
| ۳ | کرمانشاه | استقلال | ۱ | ۱,۰۲۰ | ۳۷,۶۶۳ | ۲,۹۸۳ | ۱۱۲,۳۳۴,۰۰۰ |
| ۴ | کرمانشاه | فرهنگ | ۱ | ۵۵۰ | ۵۲,۸۳۲ | ۳,۱۱۵ | ۱۶۴,۵۵۷,۰۰۰ |
| ۵ | اسلام آباد | احسان | ۱ | ۶۶۰ | ۱۹,۸۲۵ | ۱,۹۶۳ | ۳۸,۹۰۹,۰۰۰ |
| | جمع | | ۵ | ۳,۸۴۰ | ۲۵۶,۱۳۵ | - | ۷۵۳,۲۴۵,۰۰۰ |

۱۹. استان کهگیلویه و بویراحمد

استان کهگیلویه و بویراحمد با حدود ۶۲۸،۰۰۰ جمعیت دارای ۱ سینمای فعال و ظرفیت ۳۰۰ صندلی می‌باشد.

جدول شماره ۸۳: وضعیت فروش سینماهای استان کهگیلویه و بویراحمد سال ۱۳۸۱

| تعداد سینما | تعداد سالن | تعداد صندلی | تعداد تماشاگر | متوسط قیمت بلیت (به ریال) | میزان فروش (به ریال) |
|-------------|------------|-------------|---------------|--------------------------------|---------------------------|
| ۱ | ۱ | ۳۰۰ | ۱۰۴۵ | ۳۰۰۰ | ۳،۱۳۵،۰۰۰ |

جدول شماره ۸۴: عملکرد فروش فیلم در استان کهگیلویه و بویراحمد سال ۱۳۸۱

| فیلم | تعداد فیلم | تعداد تماشاگر | متوسط قیمت بلیت (به ریال) | میزان فروش (به ریال) |
|--------|------------|---------------|--------------------------------|---------------------------|
| ایرانی | ۳ | ۵۹۳ | ۳،۰۰۰ | ۱،۷۷۹،۰۰۰ |
| خارجی | ۱ | ۴۵۲ | ۳،۰۰۰ | ۱،۳۵۶،۰۰۰ |

جدول شماره ۸۵: پر فروشترین فیلم‌های اکران شده در استان کهگیلویه و بویراحمد سال ۱۳۸۱

| نام فیلم | محصول | تعداد تماشاگر | متوسط قیمت بلیت (به ریال) | میزان فروش (به ریال) |
|-------------|----------|---------------|--------------------------------|---------------------------|
| دایره قانون | هندوستان | ۴۵۲ | ۳،۰۰۰ | ۱،۳۵۶،۰۰۰ |
| شیخون | ایران | ۳۳۸ | ۳،۰۰۰ | ۱،۰۱۴،۰۰۰ |
| نیمه پنهان | ایران | ۱۴۰ | ۳،۰۰۰ | ۴۲۰،۰۰۰ |

جدول شماره ۸۶: سینماهای استان کهگیلویه و بویراحمد سال ۱۳۸۱

| ردیف | نام شهر | نام سینما | تعداد سالن | تعداد صندلی | تعداد تماشاگر | متوسط قیمت بلیت (به ریال) | میزان فروش (به ریال) |
|------|---------|-----------|------------|----------------|------------------|---------------------------------|-------------------------|
| ۱ | یاسوج | دنا | ۱ | ۳۰۰ | ۱،۰۴۵ | ۳،۰۰۰ | ۳،۱۳۵،۰۰۰ |
| | جمع | | ۱ | ۳۰۰ | ۱،۰۴۵ | - | ۳،۱۳۵،۰۰۰ |

۲۰. استان گلستان

استان گلستان با حدود ۱،۵۵۵،۰۰۰ جمعیت دارای ۶ سینمای فعال و ظرفیت ۳۸۴۶ صندلی می باشد.

جدول شماره ۸۷: وضعیت فروش سینماهای استان گلستان سال ۱۳۸۱

| تعداد سینما | تعداد سالن | تعداد صندلی | تعداد تماشاگر | متوسط قیمت بلیت (به ریال) | میزان فروش (به ریال) |
|-------------|------------|-------------|---------------|--------------------------------|---------------------------|
| ۶ | ۶ | ۳،۸۴۶ | ۱۹۸،۶۰۷ | ۳۲۴۱ | ۶۴۳،۷۰۸،۵۰۰ |

جدول شماره ۸۸: عملکرد فروش فیلم در استان گلستان سال ۱۳۸۱

| فیلم | تعداد فیلم | تعداد تماشاگر | متوسط قیمت بلیت (به ریال) | میزان فروش (به ریال) |
|--------|------------|---------------|--------------------------------|---------------------------|
| ایرانی | ۸۳ | ۱۹۳،۷۸۸ | ۳،۲۴۸ | ۶۲۹،۴۵۱،۵۰۰ |
| خارجی | ۶ | ۴،۸۱۹ | ۲،۹۵۸ | ۱۴،۲۵۷،۰۰۰ |

جدول شماره ۸۹: پر فروشترین فیلم های اکران شده در استان گلستان سال ۱۳۸۱

| نام فیلم | محصول | تعداد تماشاگر | متوسط قیمت بلیت (به ریال) | میزان فروش (به ریال) |
|------------------------|-------|---------------|--------------------------------|---------------------------|
| من ترانه ۱۵ سال دارم | ایران | ۲۳،۰۱۱ | ۳،۱۸۸ | ۷۳،۳۶۹،۵۰۰ |
| نان ، عشق و موتور ۱۰۰۰ | ایران | ۱۱،۹۵۲ | ۳،۴۲۶ | ۴۰،۹۴۷،۰۰۰ |
| مزاحم | ایران | ۱۲،۲۳۸ | ۳،۲۳۸ | ۳۹،۶۲۹،۰۰۰ |

جدول شماره ۹۰: سینماهای استان گلستان سال ۱۳۸۱

| ردیف | نام شهر | نام سینما | تعداد سالن | تعداد صندلی | تعداد تماشاگر | متوسط قیمت بلیت (به ریال) | میزان فروش (به ریال) |
|------|---------------|-----------|------------|----------------|------------------|---------------------------------|-------------------------|
| ۱ | آزاد شهر | بهمن | ۱ | ۴۴۸ | ۶,۸۹۸ | ۲,۹۸۶ | ۲۰,۵۹۵,۰۰۰ |
| ۲ | گرگان | رسالت | ۱ | ۸۰۹ | ۶۱,۱۳۶ | ۳,۷۱۱ | ۲۲۶,۸۵۳,۵۰۰ |
| ۳ | گرگان | قدس | ۱ | ۶۴۳ | ۳۹,۳۷۷ | ۳,۲۳۰ | ۱۲۷,۱۸۱,۵۰۰ |
| ۴ | گنبدکاووس | هجرت | ۱ | ۶۷۵ | ۵۵,۳۴۰ | ۲,۹۹۷ | ۱۶۵,۸۴۰,۰۰۰ |
| ۵ | گنبدکاووس | قدس | ۱ | ۶۳۷ | ۲۸,۲۴۰ | ۲,۹۹۵ | ۸۴,۵۷۵,۰۰۰ |
| ۶ | علی آباد کتول | قدس | ۱ | ۶۳۴ | ۷,۶۱۶ | ۲,۴۵۱ | ۱۸,۶۶۳,۵۰۰ |
| | جمع | | ۶ | ۳,۸۴۶ | ۱۹۸,۶۰۷ | - | ۶۴۳,۷۰۸,۵۰۰ |

۲۱. استان گیلان

استان گیلان با حدود ۲,۳۱۰,۰۰۰ جمعیت دارای ۱۴ سینمای فعال و ظرفیت ۸۶۱۵ صندلی می باشد.

جدول شماره ۹۱: وضعیت فروش سینماهای استان گیلان سال ۱۳۸۱

| تعداد سینما | تعداد سالن | تعداد صندلی | تعداد تماشاگر | متوسط قیمت بلیت (به ریال) | میزان فروش (به ریال) |
|-------------|------------|-------------|---------------|--------------------------------|---------------------------|
| ۱۴ | ۱۴ | ۸,۶۱۵ | ۵۷۵,۸۹۶ | ۴۰۴۵ | ۲,۳۲۹,۶۸۱,۵۰۰ |

جدول شماره ۹۲: عملکرد فروش فیلم در استان گیلان سال ۱۳۸۱

| فیلم | تعداد فیلم | تعداد تماشاگر | متوسط قیمت بلیت (به ریال) | میزان فروش (به ریال) |
|--------|------------|---------------|--------------------------------|---------------------------|
| ایرانی | ۱۱۰ | ۵۷۵,۱۴۹ | ۴,۰۴۷ | ۲,۳۲۷,۶۶۸,۵۰۰ |
| خارجی | ۶ | ۷۴۷ | ۲,۶۹۵ | ۲,۰۱۳,۰۰۰ |

جدول شماره ۹۳: پر فروشترین فیلم‌های اکران شده در استان گیلان سال ۱۳۸۱

| نام فیلم | محصول | تعداد تماشاگر | متوسط قیمت بلیت (به ریال) | میزان فروش (به ریال) |
|--------------------------|-------|---------------|--------------------------------|---------------------------|
| شام آخر | ایران | ۵۹,۹۶۹ | ۳,۹۴۶ | ۲۳۶,۶۰۹,۰۰۰ |
| من ترانه پانزده سال دارم | ایران | ۵۱,۵۲۱ | ۳,۸۰۱ | ۱۹۵,۸۳۵,۵۰۰ |
| زندان زنان | ایران | ۳۲,۶۳۱ | ۴,۶۶۵ | ۱۵۲,۲۳۸,۵۰۰ |

جدول شماره ۹۴: سینماهای استان گیلان سال ۱۳۸۱

| ردیف | نام شهر | نام سینما | تعداد سالن | تعداد صندلی | تعداد تماشاگر | متوسط قیمت بلیت (به ریال) | میزان فروش (به ریال) |
|------|------------|-----------------|------------|-------------|---------------|---------------------------|----------------------|
| ۱ | رشت | میرزا کوچک خان | ۱ | ۷۵۰ | ۱۵۴.۳۴۶ | ۴.۶۲۳ | ۷۱۳.۵۵۸.۰۰۰ |
| ۲ | رشت | آبشار | ۱ | ۳۸۶ | ۶۳.۸۶۰ | ۲.۴۹۷ | ۱۵۹.۴۵۶.۰۰۰ |
| ۳ | رشت | انقلاب | ۱ | ۹۰۹ | ۱۰۹.۹۲۱ | ۴.۵۶۲ | ۵۰۱.۴۵۲.۰۰۰ |
| ۴ | رشت | بهمن ۲۲ | ۱ | ۹۰۰ | ۱۰۴.۶۰۱ | ۴.۳۴۷ | ۴۵۴.۷۰۹.۰۰۰ |
| ۵ | لاهیجان | بعثت | ۱ | ۷۸۰ | ۲۶.۳۷۹ | ۳.۰۰۰ | ۷۹.۱۳۷.۰۰۰ |
| ۶ | لنگرود | آزادی | ۱ | ۵۳۰ | ۱۴.۹۷۴ | ۳.۰۰۰ | ۴۴.۹۲۲.۰۰۰ |
| ۷ | بندرانزلی | قدس (هلال احمر) | ۱ | ۶۰۰ | ۵.۵۲۴ | ۳.۲۴۳ | ۱۷.۹۱۵.۰۰۰ |
| ۸ | بندر انزلی | گل سرخ | ۱ | ۸۵۰ | ۴۵.۲۳۰ | ۴.۴۵۵ | ۲۰۱.۴۹۸.۵۰۰ |
| ۹ | بندرانزلی | ایران | ۱ | ۵۰۰ | ۲۰.۷۵۲ | ۳.۷۴۱ | ۷۷.۶۳۸.۵۰۰ |
| ۱۰ | رودسر | فجر | ۱ | ۴۳۰ | ۱۳.۲۶۳ | ۲.۷۶۰ | ۳۶.۶۰۸.۵۰۰ |
| ۱۱ | فومن | طلوع | ۱ | ۶۵۰ | ۱.۶۴۷ | ۲.۵۰۰ | ۴.۱۱۷.۵۰۰ |
| ۱۲ | سیاهکل | بهمن ۲۲ | ۱ | ۲۸۰ | ۵.۷۳۵ | ۲.۵۳۰ | ۱۴.۵۰۹.۵۰۰ |
| ۱۳ | کلای چای | آسیا | ۱ | ۴۵۰ | ۲.۱۸۹ | ۲.۵۰۰ | ۵.۴۷۲.۵۰۰ |
| ۱۴ | ماسال | شادی | ۱ | ۶۰۰ | ۷.۴۷۵ | ۲.۵۰۰ | ۱۸.۶۸۷.۵۰۰ |
| | جمع | | ۱۴ | ۸.۶۱۵ | ۵۷۵.۸۹۶ | - | ۲.۳۲۹.۶۸۱.۵۰۰ |

۲۲. استان لرستان

استان لرستان با حدود ۱,۶۷۲,۰۰۰ جمعیت دارای ۴ سینمای فعال و ظرفیت ۲۸۸۷ صندلی می‌باشد.

جدول شماره ۹۵: وضعیت فروش سینماهای استان لرستان سال ۱۳۸۱

| تعداد سینما | تعداد سالن | تعداد صندلی | تعداد تماشاگر | متوسط قیمت بلیت (به ریال) | میزان فروش (به ریال) |
|-------------|------------|-------------|---------------|------------------------------|-------------------------|
| ۴ | ۴ | ۲,۸۸۷ | ۱۲۶,۹۶۸ | ۳۲۲۲ | ۴۰۹,۰۴۱,۰۰۰ |

جدول شماره ۹۶: عملکرد فروش فیلم در استان لرستان سال ۱۳۸۱

| فیلم | تعداد فیلم | تعداد تماشاگر | متوسط قیمت بلیت (به ریال) | میزان فروش (به ریال) |
|--------|------------|---------------|------------------------------|-------------------------|
| ایرانی | ۶۷ | ۱۲۶,۳۲۷ | ۳,۲۲۶ | ۴۰۷,۵۶۵,۵۰۰ |
| خارجی | ۳ | ۶۴۱ | ۲,۳۰۲ | ۱,۴۷۵,۵۰۰ |

جدول شماره ۹۷: پر فروشترین فیلم‌های اکران شده در استان لرستان سال ۱۳۸۱

| نام فیلم | محصول | تعداد تماشاگر | متوسط قیمت بلیت (به ریال) | میزان فروش (به ریال) |
|----------------------|-------|---------------|------------------------------|-------------------------|
| من ترانه ۱۵ سال دارم | ایران | ۱۷,۰۸۴ | ۳,۲۵۱ | ۵۵,۵۳۷,۰۰۰ |
| زندان زنان | ایران | ۱۱,۵۶۶ | ۳,۱۸۴ | ۳۶,۸۲۸,۰۰۰ |
| شام آخر | ایران | ۹,۳۷۸ | ۳,۳۳۹ | ۳۱,۳۱۴,۰۰۰ |

جدول شماره ۹۸: سینماهای استان لرستان سال ۱۳۸۱

| ردیف | نام شهر | نام سینما | تعداد سالن | تعداد صندلی | تعداد تماشاگر | متوسط قیمت بلیت (به ریال) | میزان فروش (به ریال) |
|------|----------|-----------|------------|----------------|------------------|---------------------------------|-------------------------|
| ۱ | خرم آباد | استقلال | ۱ | ۶۱۶ | ۷۹,۱۰۰ | ۳,۴۵۰ | ۲۷۲,۹۳۰,۰۰۰ |
| ۲ | بروجرد | فلسطین | ۱ | ۱,۰۱۷ | ۳۳,۷۵۴ | ۳,۰۰۰ | ۱۰۱,۲۶۲,۰۰۰ |
| ۳ | بروجرد | آزادی | ۱ | ۵۰۴ | ۱۱,۸۳۳ | ۲,۴۱۵ | ۲۸,۵۷۴,۵۰۰ |
| ۴ | الیگودرز | تماشا | ۱ | ۷۵۰ | ۲,۲۸۱ | ۲,۷۵۱ | ۶,۲۷۴,۵۰۰ |
| | جمع | | ۴ | ۲,۸۸۷ | ۱۲۶,۹۶۸ | - | ۴۰۹,۰۴۱,۰۰۰ |

۲۳. استان مازندران

استان مازندران با حدود ۲,۷۴۳,۰۰۰ جمعیت دارای ۱۱ سینما با ۱۲ سالن فعال و ظرفیت ۶۴۵۴ صندلی می‌باشد.

جدول شماره ۹۹: وضعیت فروش سینماهای استان مازندران سال ۱۳۸۱

| تعداد سینما | تعداد سالن | تعداد صندلی | تعداد تماشاگر | متوسط قیمت بلیت (به ریال) | میزان فروش (به ریال) |
|-------------|------------|-------------|---------------|------------------------------|-------------------------|
| ۱۸ | ۱۹ | ۶,۴۵۴ | ۴۰۵,۶۹۰ | ۳۴۳۵ | ۱,۳۹۳,۶۶۶,۰۰۰ |

جدول شماره ۱۰۰: عملکرد فروش فیلم در استان مازندران سال ۱۳۸۱

| فیلم | تعداد فیلم | تعداد تماشاگر | متوسط قیمت بلیت (به ریال) | میزان فروش (به ریال) |
|--------|------------|---------------|------------------------------|-------------------------|
| ایرانی | ۱۰۹ | ۴۰۲,۲۱۶ | ۳,۴۳۹ | ۱,۳۸۳,۴۰۴,۵۰۰ |
| خارجی | ۹ | ۳,۴۷۴ | ۲,۹۵۴ | ۱۰,۲۶۱,۵۰۰ |

جدول شماره ۱۰۱: پر فروشترین فیلم‌های اکران شده در استان مازندران سال ۱۳۸۱

| نام فیلم | محصول | تعداد تماشاگر | متوسط قیمت بلیت (به ریال) | میزان فروش (به ریال) |
|----------------------|-------|---------------|------------------------------|-------------------------|
| من ترانه ۱۵ سال دارم | ایران | ۵۸,۲۰۹ | ۳,۴۱۲ | ۱۹۸,۵۸۵,۰۰۰ |
| مزاحم | ایران | ۳۱,۹۷۷ | ۳,۴۲۴ | ۱۰۹,۴۹۹,۵۰۰ |
| شام آخر | ایران | ۲۹,۱۵۷ | ۳,۵۹۵ | ۱۰۴,۸۲۲,۵۰۰ |

جدول شماره ۱۰۲: سینماهای استان مازندران سال ۱۳۸۱

| ردیف | نام شهر | نام سینما | تعداد سالن | تعداد صندلی | تعداد تماشاگر | متوسط قیمت بلیت (ریال) | میزان فروش (به ریال) |
|------|---------|------------------------|------------|-------------|---------------|------------------------|----------------------|
| ۱ | آمل | بهمن | ۲ | ۵۱۹ | ۶۸.۷۴۸ | ۳.۵۶۴ | ۲۴۵.۰۳۸.۵۰۰ |
| ۲ | ساری | سپهر | ۱ | ۱.۲۰۰ | ۱۱۵.۶۵۲ | ۳.۷۰۹ | ۴۲۸.۹۸۷.۰۰۰ |
| ۳ | ساری | فرهنگ | ۱ | ۷۵۰ | ۳۳.۱۷۷ | ۳.۲۶۹ | ۱۰۸.۴۵۱.۰۰۰ |
| ۴ | ساری | ایران | ۱ | ۸۰ | ۱۲.۸۷۸ | ۲.۴۳۱ | ۳۱.۳۱۰.۰۰۰ |
| ۵ | بابل | آزادی | ۱ | ۶۵۰ | ۶۳.۴۲۰ | ۳.۴۳۹ | ۲۱۸.۱۲۰.۰۰۰ |
| ۶ | بابل | ارشاد | ۱ | ۶۳۰ | ۴.۹۸۹ | ۲.۹۲۳ | ۱۴.۵۸۴.۵۰۰ |
| ۷ | بابلسر | شقایق | ۱ | ۶۵۰ | ۲۹.۱۸۰ | ۳.۰۰۰ | ۸۷.۵۴۰.۰۰۰ |
| ۸ | چالوس | جهان نما | ۱ | ۸۰۰ | ۱۱.۷۲۸ | ۲.۸۰۰ | ۳۲.۸۳۵.۰۰۰ |
| ۹ | تنکابن | انقلاب | ۱ | ۴۰۰ | ۵۱.۶۸۰ | ۳.۴۹۶ | ۱۸۰.۶۹۱.۵۰۰ |
| ۱۰ | تنکابن | ایران | ۱ | ۲۵۰ | ۱۰.۵۰۵ | ۲.۹۶۸ | ۳۱.۱۷۶.۵۰۰ |
| ۱۱ | رامسر | مهمانخانه های رامسر | ۱ | ۵۲۵ | ۳.۷۳۳ | ۴.۰۰۰ | ۱۴.۹۳۲.۰۰۰ |
| | جمع | | ۱۲ | ۶.۴۵۴ | ۴۰۵.۶۹۰ | - | ۱.۳۹۳.۶۶۶.۰۰۰ |

۲۴. استان مرکزی

استان مرکزی با حدود ۱،۳۰۱،۰۰۰ جمعیت دارای ۵ سینما با ۶ سالن فعال و ظرفیت ۳۳۶۱ صندلی می‌باشد.

جدول شماره ۱۰۳: وضعیت فروش سینماهای استان مرکزی سال ۱۳۸۱

| تعداد سینما | تعداد سالن | تعداد صندلی | تعداد تماشاگر | متوسط قیمت بلیت (به ریال) | میزان فروش (به ریال) |
|-------------|------------|-------------|---------------|--------------------------------|---------------------------|
| ۵ | ۶ | ۳،۳۶۱ | ۳۴۰،۸۳۲ | ۳۴۰۴ | ۱،۱۶۰،۰۴۶،۰۰۰ |

جدول شماره ۱۰۴: عملکرد فروش فیلم در استان مرکزی سال ۱۳۸۱

| فیلم | تعداد فیلم | تعداد تماشاگر | متوسط قیمت بلیت (به ریال) | میزان فروش (به ریال) |
|--------|------------|---------------|--------------------------------|---------------------------|
| ایرانی | ۵۷ | ۳۳۹،۴۱۲ | ۳،۴۰۵ | ۱،۱۵۵،۷۸۶،۰۰۰ |
| خارجی | ۳ | ۱،۴۲۰ | ۳،۰۰۰ | ۴،۲۶۰،۰۰۰ |

جدول شماره ۱۰۵: پر فروشترین فیلم‌های اکران شده در استان مرکزی سال ۱۳۸۱

| نام فیلم | محصول | تعداد تماشاگر | متوسط قیمت بلیت (به ریال) | میزان فروش (به ریال) |
|---------------------|-------|---------------|--------------------------------|---------------------------|
| کلاه قرمزی و سروناز | ایران | ۵۰،۶۰۹ | ۴،۰۰۰ | ۲۰۲،۴۳۶،۰۰۰ |
| زندان زنان | ایران | ۴۲،۰۴۸ | ۳،۴۵۸ | ۱۴۵،۳۹۸،۰۰۰ |
| شام آخر | ایران | ۲۸،۲۱۹ | ۳،۰۲۱ | ۸۵،۲۳۷،۰۰۰ |

جدول شماره ۱۰۶: سینماهای استان مرکزی سال ۱۳۸۱

| ردیف | نام شهر | نام سینما | تعداد سالن | تعداد صندلی | تعداد تماشاگر | متوسط قیمت بلیت (به ریال) | میزان فروش (به ریال) |
|------|---------|-----------|------------|----------------|------------------|---------------------------------|-------------------------|
| ۱ | اراک | استقلال | ۱ | ۱،۰۰۰ | ۱۴،۱۴۷ | ۳،۳۱۵ | ۴۶،۹۰۲،۰۰۰ |
| ۲ | اراک | عصر جدید | ۲ | ۶۲۵ | ۹۶،۰۹۵ | ۳،۴۲۵ | ۳۲۹،۰۹۸،۰۰۰ |
| ۳ | اراک | فرهنگ | ۱ | ۶۰۰ | ۲۰۶،۶۱۶ | ۳،۴۰۲ | ۷۰۲،۸۱۴،۰۰۰ |
| ۴ | خمین | لاله | ۱ | ۴۰۰ | ۱۰،۹۵۲ | ۳،۸۵۰ | ۴۲،۱۶۶،۰۰۰ |
| ۵ | محلات | قدس | ۱ | ۷۳۶ | ۱۳،۰۲۲ | ۳،۰۰۰ | ۳۹،۰۶۶،۰۰۰ |
| | جمع | | ۶ | ۳،۳۶۱ | ۳۴۰،۸۳۲ | - | ۱،۱۶۰،۰۴۶،۰۰۰ |

۲۵. استان هرمزگان

استان هرمزگان با حدود ۱،۲۳۶،۰۰۰ جمعیت دارای ۱ سینمای فعال و ظرفیت ۵۵۰ صندلی می‌باشد.

جدول شماره ۱۰۷: وضعیت فروش سینماهای استان هرمزگان سال ۱۳۸۱

| تعداد سینما | تعداد سالن | تعداد صندلی | تعداد تماشاگر | متوسط قیمت بلیت (به ریال) | میزان فروش (به ریال) |
|-------------|------------|-------------|---------------|------------------------------|-------------------------|
| ۱ | ۱ | ۵۵۰ | ۱۴۹،۵۴۳ | ۳۹۹۵ | ۵۹۷،۴۶۰،۵۰۰ |

جدول شماره ۱۰۸: عملکرد فروش فیلم در استان هرمزگان سال ۱۳۸۱

| فیلم | تعداد فیلم | تعداد تماشاگر | متوسط قیمت بلیت (به ریال) | میزان فروش (به ریال) |
|--------|------------|---------------|------------------------------|-------------------------|
| ایرانی | ۲۹ | ۱۴۹،۵۴۳ | ۳،۹۹۵ | ۵۹۷،۴۶۰،۵۰۰ |
| خارجی | ۰ | ۰ | - | ۰ |

جدول شماره ۱۰۹: پر فروشترین فیلم‌های اکران شده در استان هرمزگان سال ۱۳۸۱

| نام فیلم | محصول | تعداد تماشاگر | متوسط قیمت بلیت (به ریال) | میزان فروش (به ریال) |
|----------------------|-------|---------------|------------------------------|-------------------------|
| کلاه قرمزی و سرو ناز | ایران | ۱۸،۶۶۶ | ۴،۰۰۰ | ۷۴،۶۶۴،۰۰۰ |
| من ترانه ۱۵ سال دارم | ایران | ۱۸،۶۱۹ | ۳،۹۷۵ | ۷۴،۰۱۶،۵۰۰ |
| زندان زنان | ایران | ۱۲،۳۲۳ | ۴،۰۰۰ | ۴۹،۲۹۲،۰۰۰ |

جدول شماره ۱۱۰: سینماهای استان هرمزگان سال ۱۳۸۱

| ردیف | نام شهر | نام سینما | تعداد سالن | تعداد صندلی | تعداد تماشاگر | متوسط قیمت بلیت (به ریال) | میزان فروش (به ریال) |
|------|----------|-----------|------------|----------------|------------------|---------------------------------|-------------------------|
| ۱ | بندرعباس | شهرزاد | ۱ | ۵۵۰ | ۱۴۹.۵۴۳ | ۳.۹۹۵ | ۵۹۷.۴۶۰.۵۰۰ |
| | جمع | | ۱ | ۵۵۰ | ۱۴۹.۵۴۳ | - | ۵۹۷.۴۶۰.۵۰۰ |

۲۶. استان همدان

استان همدان با حدود ۱،۷۱۹،۰۰۰ جمعیت دارای ۵ سینمای فعال و ظرفیت ۲۵۲۳ صندلی می باشد.

جدول شماره ۱۱۱: وضعیت فروش سینماهای استان همدان سال ۱۳۸۱

| تعداد سینما | تعداد سالن | تعداد صندلی | تعداد تماشاگر | متوسط قیمت بلیت (به ریال) | میزان فروش (به ریال) |
|-------------|------------|-------------|---------------|--------------------------------|---------------------------|
| ۵ | ۵ | ۲،۵۲۳ | ۳۶۶،۴۶۸ | ۳۱۴۰ | ۱،۱۵۰،۷۱۹،۵۰۰ |

جدول شماره ۱۱۲: عملکرد فروش فیلم در استان همدان سال ۱۳۸۱

| فیلم | تعداد فیلم | تعداد تماشاگر | متوسط قیمت بلیت (به ریال) | میزان فروش (به ریال) |
|--------|------------|---------------|--------------------------------|---------------------------|
| ایرانی | ۷۳ | ۳۶۰،۷۹۶ | ۳،۱۴۶ | ۱،۱۳۴،۹۳۵،۵۰۰ |
| خارجی | ۶ | ۵،۶۷۲ | ۲،۷۸۳ | ۱۵،۷۸۴،۰۰۰ |

جدول شماره ۱۱۳: پر فروشترین فیلم های اکران شده در استان همدان سال ۱۳۸۱

| نام فیلم | محصول | تعداد تماشاگر | متوسط قیمت بلیت (به ریال) | میزان فروش (به ریال) |
|----------------------|-------|---------------|--------------------------------|---------------------------|
| کلاه قرمزی و سرو ناز | ایران | ۳۴،۳۰۰ | ۴،۰۰۰ | ۱۳۷،۲۰۰،۰۰۰ |
| من ترانه ۱۵ سال دارم | ایران | ۳۹،۶۰۱ | ۲،۸۹۶ | ۱۱۴،۶۶۵،۰۰۰ |
| مزامح | ایران | ۳۲،۶۲۱ | ۲،۹۱۵ | ۹۵،۰۹۷،۵۰۰ |

جدول شماره ۱۱۴: سینماهای استان همدان سال ۱۳۸۱

| ردیف | نام شهر | نام سینما | تعداد سالن | تعداد صندلی | تعداد تماشاگر | متوسط قیمت بلیت (به ریال) | میزان فروش (به ریال) |
|------|----------|-----------|------------|----------------|------------------|---------------------------------|-------------------------|
| ۱ | همدان | قدس | ۱ | ۵۰۰ | ۱۷۱،۹۴۰ | ۳،۵۲۵ | ۶۰۶،۰۸۰،۰۰۰ |
| ۲ | همدان | فلسطین | ۱ | ۵۰۰ | ۸۳،۲۱۰ | ۳،۰۰۴ | ۲۴۹،۹۷۰،۰۰۰ |
| ۳ | ملایر | بهمن | ۱ | ۵۴۳ | ۶۵،۹۹۳ | ۳،۰۰۰ | ۱۹۷،۹۷۹،۰۰۰ |
| ۴ | تویسرکان | آزادی | ۱ | ۵۰۰ | ۱۴،۶۱۹ | ۲،۴۱۳ | ۳۵،۳۷۸،۵۰۰ |
| ۵ | نهادوند | فرهنگ | ۱ | ۴۸۰ | ۳۰،۷۰۶ | ۲،۰۰۰ | ۶۱،۴۱۲،۰۰۰ |
| | جمع | | ۵ | ۲،۵۲۳ | ۳۶۶،۴۶۸ | - | ۱،۱۵۰،۷۱۹،۵۰۰ |

۲۷. استان یزد

استان یزد با حدود ۸۴۱،۰۰۰ جمعیت دارای ۲ سینمای فعال و ظرفیت ۱۲۷۸ صندلی می باشد.

جدول شماره ۱۱۵: وضعیت فروش سینماهای استان یزد سال ۱۳۸۱

| تعداد سینما | تعداد سالن | تعداد صندلی | تعداد تماشاگر | متوسط قیمت بلیت (به ریال) | میزان فروش (به ریال) |
|-------------|------------|-------------|---------------|--------------------------------|---------------------------|
| ۲ | ۲ | ۱،۲۷۸ | ۱۱۴،۱۹۴ | ۴۱۸۲ | ۴۷۷،۵۵۵،۰۰۰ |

جدول شماره ۱۱۶: عملکرد فروش فیلم در استان یزد سال ۱۳۸۱

| فیلم | تعداد فیلم | تعداد تماشاگر | متوسط قیمت بلیت (به ریال) | میزان فروش (به ریال) |
|--------|------------|---------------|--------------------------------|---------------------------|
| ایرانی | ۱۸ | ۱۱۴،۱۹۴ | ۴،۱۸۲ | ۴۷۷،۵۵۵،۰۰۰ |
| خارجی | ۰ | ۰ | - | ۰ |

جدول شماره ۱۱۷: پر فروشترین فیلم های اکران شده در استان یزد سال ۱۳۸۱

| نام فیلم | محصول | تعداد تماشاگر | متوسط قیمت بلیت (به ریال) | میزان فروش (به ریال) |
|----------------------|-------|---------------|--------------------------------|---------------------------|
| کلاه قرمزی و سرو ناز | ایران | ۳۷،۸۷۵ | ۴،۴۹۱ | ۱۷۰،۱۰۲،۰۰۰ |
| من ترانه ۱۵ سال دارم | ایران | ۱۷،۲۰۴ | ۴،۰۰۰ | ۶۸،۸۱۶،۰۰۰ |
| شام آخر | ایران | ۱۴،۷۷۴ | ۴،۰۰۰ | ۵۹،۰۹۶،۰۰۰ |

جدول شماره ۱۱۸ : سینماهای استان یزد سال ۱۳۸۱

| ردیف | نام شهر | نام سینما | تعداد سالن | تعداد صندلی | تعداد تماشاگر | متوسط قیمت بلیت (به ریال) | میزان فروش (به ریال) |
|------|---------|------------|------------|----------------|------------------|---------------------------------|-------------------------|
| ۱ | یزد | ایران | ۱ | ۱،۰۰۸ | ۱۱۲،۸۵۲ | ۴،۲۰۲ | ۴۷۴،۲۰۰،۰۰۰ |
| ۲ | طبس | ستاره کویر | ۱ | ۲۷۰ | ۱،۳۴۲ | ۲،۵۰۰ | ۳،۳۵۵،۰۰۰ |
| | جمع | | ۲ | ۱،۲۷۸ | ۱۱۴،۱۹۴ | - | ۴۷۷،۵۵۵،۰۰۰ |

