

۱۳۷۹

سالنامه آماری فروش فیلم و سینمای ایران سال ۱۳۷۹





شناسنامه

عنوان: سالنامه آماری سینمای ایران سال ۱۳۷۹

زیرنظر: علیرضا صدرالدینی، ابراهیم غلامپور آهنگر

تهیه و تدوین: زهره فتحی، پانته آ خاموشی اصفهانی

تاریخ انتشار: تابستان ۹۶

نشانی: تهران، خیابان فاطمی غربی، نبش خیابان سیندخت-پلاک ۲۲۴

تلفن: ۶۶۵۶۳۲۲۰

دورنگار: ۶۶۵۶۳۲۳۷

شماره صفحه	عنوان	فهرست مطالب
۱		مقدمه
۲		سینمای ایران در سال ۱۳۷۹ در یک نگاه
۳		شاخص ترین ها در سال ۱۳۷۹
۲۶		۱. استان آذربایجان شرقی
۲۸		۲. استان آذربایجان غربی
۳۰		۳. اردبیل
۳۲		۴. استان اصفهان
۳۴		۵. استان ایلام
۳۶		۶. استان بوشهر
۳۸		۷. استان تهران
۴۲		۸. استان چهارمحال و بختیاری
۴۴		۹. استان خراسان
۴۶		۱۰. استان خوزستان
۴۸		۱۱. استان زنجان
۵۰		۱۲. استان سمنان
۵۲		۱۳. استان سیستان و بلوچستان
۵۴		۱۴. استان فارس
۵۶		۱۵. استان قزوین
۵۸		۱۶. استان قم
۶۰		۱۷. استان کردستان
۶۲		۱۸. استان کرمان
۶۴		۱۹. استان کرمانشاه
۶۶		۲۰. استان کهگیلویه و بویراحمد
۶۸		۲۱. استان گلستان
۷۰		۲۲. استان گیلان
۷۲		۲۳. استان لرستان
۷۴		۲۴. استان مازندران
۷۶		۲۵. استان مرکزی
۷۸		۲۶. استان هرمزگان
۸۰		۲۷. استان همدان
۸۲		۲۸. استان یزد
		جدول:

شماره صفحه	عنوان	فهرست مطالب
۵	وضعیت سینمای کل کشور سال ۱۳۷۹	جدول شماره ۱:
۷	به ترتیب بیشترین تعداد تماشاچی	جدول شماره ۲: عملکرد فیلم های ایرانی در سال ۱۳۷۹
۱۷	به ترتیب بیشترین تعداد تماشاچی	جدول شماره ۳: عملکرد فیلم های خارجی در سال ۱۳۷۹
۱۹	در سینماهای کشور سال ۱۳۷۹	جدول شماره ۴: ده فیلم پرفروش ایرانی اکران شده در سینماهای کشور سال ۱۳۷۹
۲۰	در سینماهای کشور سال ۱۳۷۹	جدول شماره ۵: ده فیلم پرفروش خارجی اکران شده در سینماهای کشور سال ۱۳۷۹
۲۱	به سینما سال ۱۳۷۹	جدول شماره ۶: ده استان برتر از نظر جذب تماشاگر به سینما سال ۱۳۷۹
۲۲	سینماها سال ۱۳۷۹	جدول شماره ۷: ده استان برتر از نظر میزان کارائی سینماها سال ۱۳۷۹
۲۳	سینماهای کشور سال ۱۳۷۹	جدول شماره ۸: سینماهای پرفروش کشور سال ۱۳۷۹
۲۴	سینماهای پرفروش کشور سال ۱۳۷۹	جدول شماره ۹: سینماهای پرفروش کشور سال ۱۳۷۹
۲۵	سینماها سال ۱۳۷۹	جدول شماره ۱۰: ده سینمای برتر از نظر میزان کارائی سینماها سال ۱۳۷۹
۲۶	سینماهای استان آذربایجان شرقی سال ۱۳۷۹	جدول شماره ۱۱: وضعیت فروش سینماهای استان آذربایجان شرقی سال ۱۳۷۹
۲۶	سینماهای استان آذربایجان شرقی سال ۱۳۷۹	جدول شماره ۱۲: عملکرد فروش فیلم در استان آذربایجان شرقی سال ۱۳۷۹
۲۶	سینماهای استان آذربایجان شرقی سال ۱۳۷۹	جدول شماره ۱۳: پرفروشترین فیلم های اکران شده در استان آذربایجان شرقی سال ۱۳۷۹
۲۷	سینماهای استان آذربایجان شرقی سال ۱۳۷۹	جدول شماره ۱۴: سینماهای استان آذربایجان شرقی سال ۱۳۷۹
۲۸	سینماهای استان آذربایجان غربی سال ۱۳۷۹	جدول شماره ۱۵: وضعیت فروش سینماهای استان آذربایجان غربی سال ۱۳۷۹
۲۸	سینماهای استان آذربایجان غربی سال ۱۳۷۹	جدول شماره ۱۶: عملکرد فروش فیلم در استان آذربایجان غربی سال ۱۳۷۹
۲۸	سینماهای استان آذربایجان غربی سال ۱۳۷۹	جدول شماره ۱۷: پرفروشترین فیلم های اکران شده در استان آذربایجان غربی سال ۱۳۷۹
۲۹	سینماهای استان آذربایجان غربی سال ۱۳۷۹	جدول شماره ۱۸: سینماهای استان آذربایجان غربی سال ۱۳۷۹
۳۰	سینماهای استان اردبیل سال ۱۳۷۹	جدول شماره ۱۹: وضعیت فروش سینماهای استان اردبیل سال ۱۳۷۹
۳۰	سینماهای استان اردبیل سال ۱۳۷۹	جدول شماره ۲۰: عملکرد فروش فیلم در استان اردبیل سال ۱۳۷۹
۳۰	سینماهای استان اردبیل سال ۱۳۷۹	جدول شماره ۲۱: پرفروشترین فیلم های اکران شده در استان اردبیل سال ۱۳۷۹
۳۱	سینماهای استان اردبیل سال ۱۳۷۹	جدول شماره ۲۲: سینماهای استان اردبیل سال ۱۳۷۹
۳۲	سینماهای استان اصفهان سال ۱۳۷۹	جدول شماره ۲۳: وضعیت فروش سینماهای استان اصفهان سال ۱۳۷۹
۳۲	سینماهای استان اصفهان سال ۱۳۷۹	جدول شماره ۲۴: عملکرد فروش فیلم در استان اصفهان سال ۱۳۷۹
۳۲	سینماهای استان اصفهان سال ۱۳۷۹	جدول شماره ۲۵: پرفروشترین فیلم های اکران شده در استان اصفهان سال ۱۳۷۹
۳۳	سینماهای استان اصفهان سال ۱۳۷۹	جدول شماره ۲۶: سینماهای استان اصفهان سال ۱۳۷۹
۳۴	سینماهای استان ایلام سال ۱۳۷۹	جدول شماره ۲۷: وضعیت فروش سینماهای استان ایلام سال ۱۳۷۹
۳۴	سینماهای استان ایلام سال ۱۳۷۹	جدول شماره ۲۸: عملکرد فروش فیلم در استان ایلام سال ۱۳۷۹
۳۴	سینماهای استان ایلام سال ۱۳۷۹	جدول شماره ۲۹: پرفروشترین فیلم های اکران شده در استان ایلام سال ۱۳۷۹
۳۵	سینماهای استان ایلام سال ۱۳۷۹	جدول شماره ۳۰: سینماهای استان ایلام سال ۱۳۷۹
۳۶	سینماهای استان بوشهر سال ۱۳۷۹	جدول شماره ۳۱: وضعیت فروش سینماهای استان بوشهر سال ۱۳۷۹
۳۶	سینماهای استان بوشهر سال ۱۳۷۹	جدول شماره ۳۲: عملکرد فروش فیلم در استان بوشهر سال ۱۳۷۹
۳۶	سینماهای استان بوشهر سال ۱۳۷۹	جدول شماره ۳۳: پرفروشترین فیلم های اکران شده در استان بوشهر سال ۱۳۷۹

شماره صفحه	عنوان	فهرست مطالب
۳۷	جدول شماره ۳۴: سینماهای استان بوشهر سال ۱۳۷۹	
۳۸	جدول شماره ۳۵: وضعیت فروش سینماهای استان تهران سال ۱۳۷۹	
۳۸	جدول شماره ۳۶: عملکرد فروش فیلم در استان تهران سال ۱۳۷۹	
۳۸	جدول شماره ۳۷: پر فروشترین فیلم‌های اکران شده در استان تهران سال ۱۳۷۹	
۳۹	جدول شماره ۳۸: سینماهای استان تهران سال ۱۳۷۹	
۴۲	جدول شماره ۳۹: وضعیت فروش سینماهای استان چهارمحال و بختیاری سال ۱۳۷۹	
۴۲	جدول شماره ۴۰: پر فروشترین فیلم‌های اکران شده در استان چهارمحال و بختیاری سال ۱۳۷۹	
۴۲	جدول شماره ۴۱: عملکرد فروش فیلم در استان چهارمحال و بختیاری سال ۱۳۷۹	
۴۳	جدول شماره ۴۲: پر فروشترین فیلم‌های اکران شده در استان چهارمحال و بختیاری سال ۱۳۷۹	
۴۴	جدول شماره ۴۳: سینماهای استان خراسان سال ۱۳۷۹	
۴۴	جدول شماره ۴۴: وضعیت فروش سینماهای استان خراسان سال ۱۳۷۹	
۴۴	جدول شماره ۴۵: عملکرد فروش فیلم در استان خراسان سال ۱۳۷۹	
۴۵	جدول شماره ۴۶: پر فروشترین فیلم‌های اکران شده در استان خراسان سال ۱۳۷۹	
۴۶	جدول شماره ۴۷: وضعیت فروش سینماهای استان خوزستان سال ۱۳۷۹	
۴۶	جدول شماره ۴۸: عملکرد فروش فیلم در استان خوزستان سال ۱۳۷۹	
۴۶	جدول شماره ۴۹: پر فروشترین فیلم‌های اکران شده در استان خوزستان سال ۱۳۷۹	
۴۷	جدول شماره ۵۰: سینماهای استان خوزستان سال ۱۳۷۹	
۴۸	جدول شماره ۵۱: وضعیت فروش سینماهای استان زنجان سال ۱۳۷۹	
۴۸	جدول شماره ۵۲: عملکرد فروش فیلم در استان زنجان سال ۱۳۷۹	
۴۸	جدول شماره ۵۳: پر فروشترین فیلم‌های اکران شده در استان زنجان سال ۱۳۷۹	
۴۹	جدول شماره ۵۴: سینماهای استان زنجان سال ۱۳۷۹	
۵۰	جدول شماره ۵۵: وضعیت فروش سینماهای استان سمنان سال ۱۳۷۹	
۵۰	جدول شماره ۵۶: عملکرد فروش فیلم در استان سمنان سال ۱۳۷۹	
۵۰	جدول شماره ۵۷: پر فروشترین فیلم‌های اکران شده در استان سمنان سال ۱۳۷۹	
۵۱	جدول شماره ۵۸: سینماهای استان سمنان سال ۱۳۷۹	
۵۲	جدول شماره ۵۹: وضعیت فروش سینماهای استان سیستان و بلوچستان سال ۱۳۷۹	
۵۲	جدول شماره ۶۰: عملکرد فروش فیلم در استان سیستان و بلوچستان سال ۱۳۷۹	
۵۲	جدول شماره ۶۱: پر فروشترین فیلم‌های اکران شده در استان سیستان و بلوچستان سال ۱۳۷۹	
۵۳	جدول شماره ۶۲: سینماهای استان سیستان و بلوچستان سال ۱۳۷۹	
۵۴	جدول شماره ۶۳: وضعیت فروش سینماهای استان فارس سال ۱۳۷۹	
۵۴	جدول شماره ۶۴: عملکرد فروش فیلم در استان فارس سال ۱۳۷۹	
۵۴	جدول شماره ۶۵: پر فروشترین فیلم‌های اکران شده در استان فارس سال ۱۳۷۹	
۵۵	جدول شماره ۶۶: سینماهای استان فارس سال ۱۳۷۹	
۵۶	جدول شماره ۶۷: وضعیت فروش سینماهای استان قزوین سال ۱۳۷۹	

شماره صفحه	عنوان	فهرست مطالب
۵۶	جدول شماره ۶۸: عملکرد فروش فیلم در استان قزوین سال ۱۳۷۹	
۵۶	جدول شماره ۶۹: پر فروشترین فیلم‌های اکران شده در استان قزوین سال ۱۳۷۹	
۵۷	جدول شماره ۷۰: سینماهای استان قزوین سال ۱۳۷۹	
۵۸	جدول شماره ۷۱: وضعیت فروش سینماهای استان قم سال ۱۳۷۹	
۵۸	جدول شماره ۷۲: عملکرد فروش فیلم در استان قم سال ۱۳۷۹	
۵۸	جدول شماره ۷۳: پر فروشترین فیلم‌های اکران شده در استان قم سال ۱۳۷۹	
۵۹	جدول شماره ۷۴: سینماهای استان قم سال ۱۳۷۹	
۶۰	جدول شماره ۵۴: وضعیت فروش سینماهای استان کردستان سال ۱۳۷۹	
۶۰	جدول شماره ۷۶: عملکرد فروش فیلم در استان کردستان سال ۱۳۷۹	
۶۰	جدول شماره ۷۷: پر فروشترین فیلم‌های اکران شده در استان کردستان سال ۱۳۷۹	
۶۱	جدول شماره ۷۸: سینماهای استان کردستان سال ۱۳۷۹	
۶۲	جدول شماره ۷۹: وضعیت فروش سینماهای استان کرمان سال ۱۳۷۹	
۶۲	جدول شماره ۸۰: عملکرد فروش فیلم در استان کرمان سال ۱۳۷۹	
۶۲	جدول شماره ۸۱: پر فروشترین فیلم‌های اکران شده در استان کرمان سال ۱۳۷۹	
۶۳	جدول شماره ۸۲: سینماهای استان کرمان سال ۱۳۷۹	
۶۴	جدول شماره ۸۳: وضعیت فروش سینماهای استان کرمانشاه سال ۱۳۷۹	
۶۴	جدول شماره ۸۴: عملکرد فروش فیلم در استان کرمانشاه سال ۱۳۷۹	
۶۴	جدول شماره ۸۵: پر فروشترین فیلم‌های اکران شده در استان کرمانشاه سال ۱۳۷۹	
۶۵	جدول شماره ۸۶: سینماهای استان کرمانشاه سال ۱۳۷۹	
۶۶	جدول شماره ۸۷: وضعیت فروش سینماهای استان کهگیلویه و بویراحمد سال ۱۳۷۹	
۶۶	جدول شماره ۸۸: عملکرد فروش فیلم در استان کهگیلویه و بویراحمد سال ۱۳۷۹	
۶۶	جدول شماره ۸۹: پر فروشترین فیلم‌های اکران شده در استان کهگیلویه و بویراحمد سال ۱۳۷۹	
۶۷	جدول شماره ۹۰: سینماهای استان کهگیلویه و بویراحمد سال ۱۳۷۹	
۶۸	جدول شماره ۹۱: وضعیت فروش سینماهای استان گلستان سال ۱۳۷۹	
۶۸	جدول شماره ۹۲: عملکرد فروش فیلم در استان گلستان سال ۱۳۷۹	
۶۸	جدول شماره ۹۳: پر فروشترین فیلم‌های اکران شده در استان گلستان سال ۱۳۷۹	
۶۹	جدول شماره ۹۴: سینماهای استان گلستان سال ۱۳۷۹	
۷۰	جدول شماره ۹۵: وضعیت فروش سینماهای استان گیلان سال ۱۳۷۹	
۷۰	جدول شماره ۹۶: عملکرد فروش فیلم در استان گیلان سال ۱۳۷۹	
۷۰	جدول شماره ۹۷: پر فروشترین فیلم‌های اکران شده در استان گیلان سال ۱۳۷۹	
۷۱	جدول شماره ۹۸: سینماهای استان گیلان سال ۱۳۷۹	

شماره صفحه	عنوان	فهرست مطالب
۷۲	جدول شماره ۹۹: وضعیت فروش سینماهای استان لرستان سال ۱۳۷۹	
۷۲	جدول شماره ۱۰۰: عملکرد فروش فیلم در استان لرستان سال ۱۳۷۹	
۷۲	جدول شماره ۱۰۱: پر فروشترین فیلم‌های اکران شده در استان لرستان سال ۱۳۷۹	
۷۳	جدول شماره ۱۰۲: سینماهای استان لرستان سال ۱۳۷۹	
۷۴	جدول شماره ۱۰۳: وضعیت فروش سینماهای استان مازندران سال ۱۳۷۹	
۷۴	جدول شماره ۱۰۴: عملکرد فروش فیلم در استان مازندران سال ۱۳۷۹	
۷۴	جدول شماره ۱۰۵: پر فروشترین فیلم‌های اکران شده در استان مازندران سال ۱۳۷۹	
۷۵	جدول شماره ۱۰۶: سینماهای استان مازندران سال ۱۳۷۹	
۷۶	جدول شماره ۱۰۷: وضعیت فروش سینماهای استان مرکزی سال ۱۳۷۹	
۷۶	جدول شماره ۱۰۸: عملکرد فروش فیلم در استان مرکزی سال ۱۳۷۹	
۷۶	جدول شماره ۱۰۹: پر فروشترین فیلم‌های اکران شده در استان مرکزی سال ۱۳۷۹	
۷۷	جدول شماره ۱۱۰: سینماهای استان مرکزی سال ۱۳۷۹	
۷۸	جدول شماره ۱۱۱: وضعیت فروش سینماهای استان هرمزگان سال ۱۳۷۹	
۷۸	جدول شماره ۱۱۲: عملکرد فروش فیلم در استان هرمزگان سال ۱۳۷۹	
۷۸	جدول شماره ۱۱۳: پر فروشترین فیلم‌های اکران شده در استان هرمزگان سال ۱۳۷۹	
۷۹	جدول شماره ۱۱۴: سینماهای استان هرمزگان سال ۱۳۷۹	
۸۰	جدول شماره ۱۱۵: وضعیت فروش سینماهای استان همدان سال ۱۳۷۹	
۸۰	جدول شماره ۱۱۶: عملکرد فروش فیلم در استان همدان سال ۱۳۷۹	
۸۰	جدول شماره ۱۱۷: پر فروشترین فیلم‌های اکران شده در استان همدان سال ۱۳۷۹	
۸۱	جدول شماره ۱۱۸: سینماهای استان همدان سال ۱۳۷۹	
۸۲	جدول شماره ۱۱۹: وضعیت فروش سینماهای استان یزد سال ۱۳۷۹	
۸۲	جدول شماره ۱۲۰: عملکرد فروش فیلم در استان یزد سال ۱۳۷۹	
۸۲	جدول شماره ۱۲۱: پر فروشترین فیلم‌های اکران شده در استان یزد سال ۱۳۷۹	
۸۳	جدول شماره ۱۲۲: سینماهای استان یزد سال ۱۳۷۹	
		نمودارها:
۶	نمودار شماره ۱: نمودارمیزان فروش سینماهای کشور سال ۱۳۷۹ به تفکیک استان	
۱۹	نمودار شماره ۲: پرفروش‌ترین فیلم‌های ایرانی اکران شده در سینماهای کشور سال ۱۳۷۹	
۲۰	نمودار شماره ۳: پرفروش‌ترین فیلم‌های خارجی اکران شده در سینماهای کشور سال ۱۳۷۹	
۲۳	نمودار شماره ۴: پرفروش‌ترین سینماهای کشور سال ۱۳۷۹	
۲۴	نمودار شماره ۵: پربیننده‌ترین سینماهای کشور سال ۱۳۷۹	

مقدمه

آمار و اطلاعات مناسب و منسجم یکی از مهمترین ملزومات سیاستگذاری، برنامه ریزی فرهنگی و تحقیق و پژوهش در فرهنگ، می باشد. یکی از معضلات در نهادهای سیاست گذار و برنامه ریز گردآوری و تنظیم اطلاعات و آمار فرهنگی، بوده و می باشد. تلاشهای بسیاری صورت گرفته تا بتوان آمارهای فرهنگی در چارچوبی مشخص گردهم آیند و تبیین درستی از وضعیت آن ارائه گردد. هرچند این تلاشها هنوز به نتیجه قابل اعتماد و اتکایی که مورد تایید محققان و پژوهشگران قرار گیرد، نرسیده است. اماتلاش ها جهت دستیابی به منابع آماری بایادامه یابد و سعی میشود با بهره گیری از تجربیات داخلی و بین المللی ساختارهایی طراحی و گردآوری آمار از برخی بخش های قابل دستیابی انجام پذیرد.

سینما، به عنوان یک پدیده هنری، فناورانه و اقتصادی همواره مورد توجه برنامه ریزان فرهنگی می باشد. از گذشته ای نه چندان دور، اطلاعات و آمار مربوط به این عرصه از جمله فروش فیلم های سینمایی در سازمان سینمایی به صورت مکتوب گردآوری و در گزارشهای موردی ارائه میشود. امروزه دیجیتالی شدن اسناد مکتوب مزایای قابل ملاحظه ای برای جویندگان این اطلاعات و آمار فراهم می آورد، تلاش و پشتکار کارشناسان در معاونت توسعه فناوری و مطالعات سینمایی، منجر به ارائه گنجینه ارزشمندی از آمار و اطلاعات فروش سینمای ایران از سال ۱۳۶۴ شده است که وارد سیستم های ثبت دیجیتالی شده اند.

بهره گیری بهتر از داده ها و امکان ارائه تصویری دقیق از وضعیت سینمای ایران در سه دهه اخیر با هدف پاسخگویی به نیاز فرهنگی و هنری کشور، تقویت ظرفیت های مطالعاتی و پژوهشی، فراهم ساختن اطلاعات و آمار صحیح، یکسان و روزآمد، ایجاد سهولت در برنامه ریزی واقع گرایانه، باعث شده معاونت «سالنامه آماری فروش فیلم و سینمای ایران» را طراحی و منتشر و در اختیار علاقمندان قرار دهد. امیدواریم این مجموعه ها بتواند تصویر روشنی از وضعیت اقتصاد سینمای ایران برای سیاست گذاران، برنامه ریزان و پژوهشگران این عرصه فراهم آورد. همچنین با توجه به اینکه این معاونت بنا دارد این مجموعه را در بازه های ده ساله منتشر نماید، بهره مندی از نظرات و دیدگاه های پژوهشگران و صاحب نظران باعث ارتقاء این فرایند خواهد شد.

در شانزدهمین شماره از این مجموعه که «سالنامه آماری فروش فیلم و سینمای ایران (۱۳۷۹)» نام دارد، آمار و اطلاعات فروش سینمای ایران از دو منظر سینما (تعداد سینما، تعداد سالن، قیمت بلیط، میزان فروش، تعداد تماشاگر، میزان کارائی) و فیلمهای سینمایی (اسامی فیلم های به نمایش درآمده ایرانی و خارجی، ژانر فیلم های ایرانی، کشور سازنده فیلم های خارجی، میزان فروش و تماشاگر به تفکیک فیلم) در دو سطح و گستره کشوری و استانی ارائه شده است.

محمود اربابی

معاون توسعه فناوری و مطالعات سینمایی

سینمای ایران سال ۱۳۷۹ در یک نگاه :

- ۲۸ استان کشور دارای سینمای فعال بودند
- ۲۸۴ سینما دارای ۳۱۷ سالن نمایش
- ظرفیت سالنهای سینما ۱۶۹,۳۲۳ صندلی
- تعداد کل تماشاگر سینماهای کشور ۳۲,۹۰۵,۶۳۳ نفر
- میزان کل فروش سینماهای کشور ۹۴,۵۱۹,۵۶۷,۶۰۰ ریال (نه میلیارد و چهار صد پنجاه و دو میلیون تومان)
- متوسط قیمت بلیت سینما ۲۸۷۲ ریال
- متوسط فروش هر سالن سینما ۲۹۸.۱۶۸.۹۸۳ ریال (بیست و نه میلیون و هشت صد هزار تومان)
- متوسط فروش هر صندلی سینما ۵۵۸.۲۲۰ ریال
- متوسط تماشاگر هر سالن سینما ۱۰۳.۸۰۳ نفر
- متوسط نشستن تماشاگر بر هر صندلی ۱۹۴ نفر
- با توجه به جمعیت کشور ۶۰,۰۵۵,۴۸۸ نفر، هر ایرانی در این سال ۰/۵۵ بار به سینما رفته است

شاخص ترین های سال ۱۳۷۹

- پر فروشترین فیلم ایرانی: "شوکران" به کارگردانی "بهروز افخمی" از ژانر "اجتماعی" با فروش ۷,۷۴۳,۴۹۸,۷۰۰ (هفتصد و هفتاد و چهار میلیون تومان)
- پرفروشترین فیلم خارجی: "حمله" به کارگردانی "رابرت آلدریچ" محصول کشور "آمریکا" با ۵۱۵,۳۰۱,۷۰۰ ریال فروش (پنجاه و دو میلیون تومان)
- پرفروشترین استان: استان "تهران" با فروش ۴۶,۸۳۲,۹۱۴,۵۰۰ ریال (چهار میلیارد و ششصد و هشتاد میلیون تومان)
- کم فروشترین استان: استان "ایلام" با فروش ۹۴,۷۹۶,۰۰۰ ریال (نه میلیون و پانصد هزار تومان)
- پرتماشاکرتین استان: استان "تهران" با ۱۲,۹۲۶,۴۵۴ نفر تماشاگر
- کم تماشاگرتین استان: استان "ایلام" با ۴۸,۸۰۲ نفر تماشاگر
- پرفروشترین سینما: سینما "قدس تهران" با فروش ۳,۸۳۸,۹۲۲,۰۰۰ ریال (سیصد و هشتاد میلیون تومان)
- پرتماشاکرتین سینما: سینما "هویزه مشهد" با ۸۶۲,۱۴۰ نفر تماشاگر
- گرانترین استان برای تماشای فیلم استان "تهران" (به طور متوسط هر تماشاگر ۳۶۲۳ ریال برای خرید بلیت در این استان هزینه کرده)
- سینماهای با فروش بالای ۳۰۰ میلیون تومان: سینما "قدس تهران" (۳۸۰ میلیون تومان) و سینما "عصر جدید تهران" (۳۷۰ میلیون تومان)

سینما های بیش از دو سالن : " سیمرغ " مشهد (پنج سالن) - " عصر جدید " ، " ایران " ، " جی " ، " شاهد " و "

مرکزی " تهران (سه سالن) " هویزه " و " بهمن " مشهد (سه سالن) - " بهمن " کاشان (سه سالن)

- گرانترین بلیت سینما : بلیت سینمای " فرهنگ " تهران با قیمت ۵۸۳۴ ریال

- ارزانترین بلیت سینما : بلیت سینما های " رسالت " و " شهر قصه " مشهد با قیمت ۱۰۰۰ ریال

- بالاترین استان از نظر کارائی سینما : استان " هرمزگان " با ۴۹۳ (نفر / صندلی)

- کمترین استان از نظر میزان کارائی سینما : استان " ایلام " با ۵۶ (نفر / صندلی)

- بالاترین میزان کارائی سینما : سینما " قدس تهران " (استان تهران) با ۱۲۵۳ (نفر / صندلی)

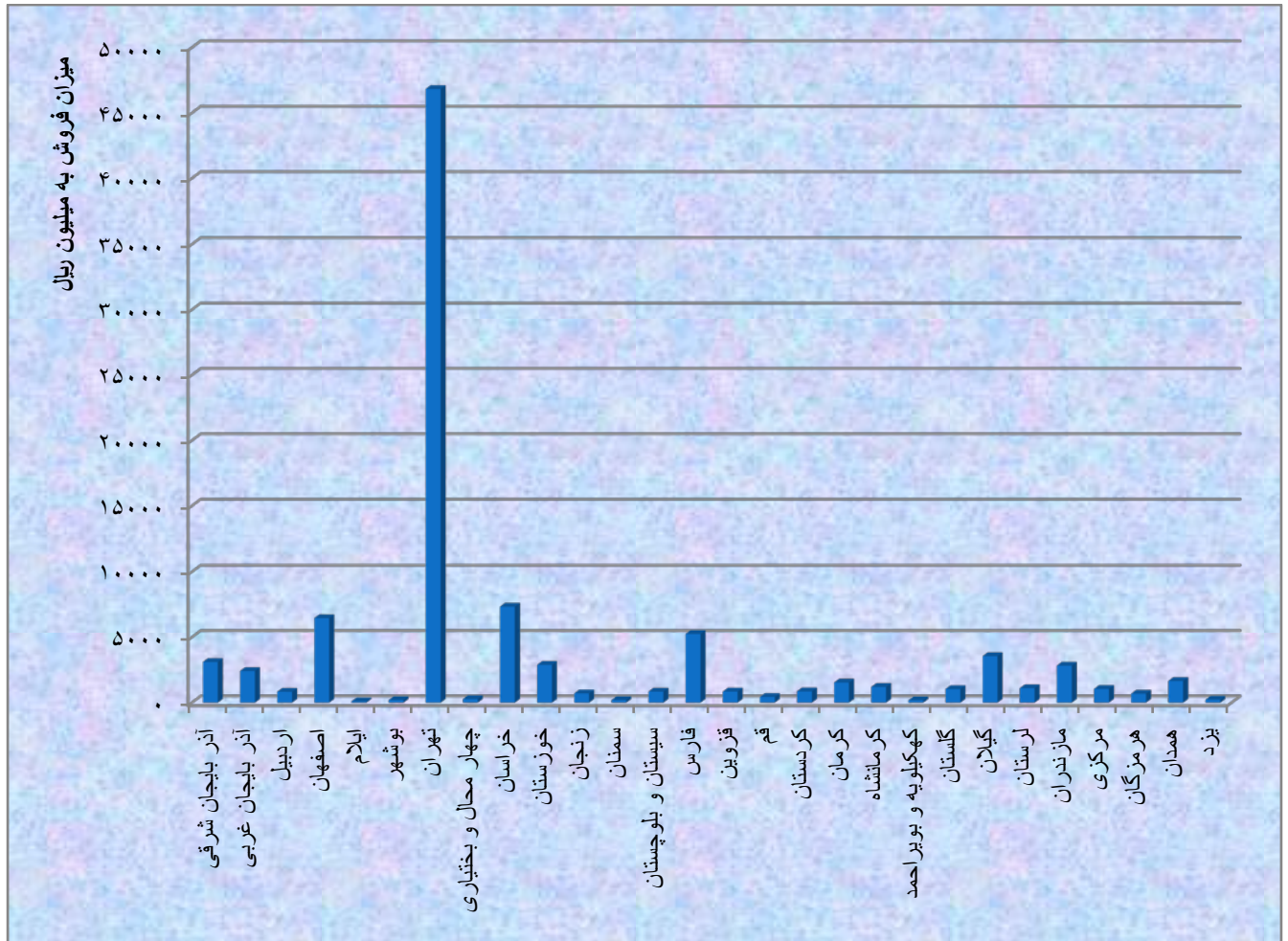
- کمترین میزان بهره برداری سینما : سینماهای " فرهنگ مسجد سلیمان " (استان خوزستان) " فرهنگ نقده (

استان آذربایجان غربی) و " آزادی ملکان " (استان آذربایجان شرقی) با ۱ (نفر / صندلی)

جدول شماره ۱: وضعیت سینمای کل کشور سال ۱۳۷۹

ردیف	استان	تعداد سینما	تعداد سالن	تعداد صندلی	تعداد فیلم	تعداد تماشاگر	متوسط قیمت بلیت به ریال	میزان فروش به ریال
۱	آذربایجان شرقی	۱۷	۱۸	۹,۳۰۷	۱۷۱	۱,۳۴۸,۱۲۸	۲,۳۰۶	۳,۱۰۸,۲۱۲,۰۰۰
۲	آذربایجان غربی	۱۵	۱۵	۸,۷۱۷	۱۴۵	۱,۰۷۶,۳۱۸	۲,۲۴۶	۲,۴۱۷,۲۴۵,۵۰۰
۳	اردبیل	۴	۴	۱,۷۰۰	۱۰۸	۴۲۴,۰۷۴	۱,۹۴۷	۸۲۵,۷۴۹,۰۰۰
۴	اصفهان	۱۲	۱۴	۷,۸۳۳	۱۱۹	۲,۳۱۸,۳۵۹	۲,۷۸۶	۶,۴۵۹,۸۱۱,۵۰۰
۵	ایلام	۲	۲	۸۷۴	۶۴	۴۸,۸۰۲	۱,۹۴۲	۹۴,۷۹۶,۰۰۰
۶	بوشهر	۱	۱	۹۸۰	۳۸	۷۸,۳۶۹	۲,۴۲۲	۱۸۹,۷۹۷,۵۰۰
۷	تهران	۷۰	۸۶	۴۶,۸۸۸	۱۹۶	۱۲,۹۲۶,۴۵۴	۳,۶۲۳	۴۶,۸۳۲,۹۱۴,۵۰۰
۸	چهارمحال و بختیاری	۳	۳	۱,۱۰۰	۶۱	۱۵۶,۱۸۶	۱,۷۳۵	۲۷۰,۹۹۶,۰۰۰
۹	خراسان	۲۵	۳۴	۱۳,۰۰۲	۲۳۷	۲,۹۹۶,۲۱۷	۲,۴۴۸	۷,۳۳۴,۵۶۹,۰۰۰
۱۰	خوزستان	۱۶	۱۶	۸,۸۲۸	۱۲۰	۱,۲۳۷,۷۸۲	۲,۳۲۶	۲,۸۷۹,۴۲۵,۵۰۰
۱۱	زنجان	۴	۴	۱,۴۳۶	۹۳	۳۰۳,۳۱۶	۲,۳۰۱	۶۹۷,۹۶۷,۵۰۰
۱۲	سمنان	۳	۳	۱,۳۲۵	۴۳	۹۱,۳۴۱	۲,۰۶۱	۱۸۸,۲۵۳,۰۰۰
۱۳	سیستان و بلوچستان	۲	۲	۱,۴۹۵	۱۰۶	۳۶۱,۸۶۶	۲,۳۱۵	۸۳۷,۸۷۹,۵۰۰
۱۴	فارس	۱۶	۱۷	۱۰,۷۸۹	۱۶۰	۲,۳۰۵,۱۰۸	۲,۲۷۸	۵,۲۵۰,۶۴۱,۵۰۰
۱۵	قزوین	۲	۲	۱,۰۰۰	۷۱	۳۳۶,۳۰۰	۲,۵۰۰	۸۴۰,۷۵۰,۰۰۰
۱۶	قم	۴	۴	۲,۰۵۷	۶۸	۲۳۴,۱۰۴	۱,۸۴۴	۴۳۱,۷۲۵,۵۰۰
۱۷	کردستان	۳	۴	۲,۰۵۰	۱۰۷	۳۶۹,۲۱۶	۲,۳۲۶	۸۵۸,۸۶۸,۵۰۰
۱۸	کرمان	۱۳	۱۳	۷,۳۰۸	۱۵۰	۶۳۸,۹۱۶	۲,۴۰۰	۱,۵۳۳,۵۸۸,۵۰۰
۱۹	کرمانشاه	۵	۵	۳,۸۴۰	۸۴	۵۲۴,۸۱۴	۲,۲۸۰	۱,۱۹۶,۶۴۷,۵۰۰
۲۰	کهگیلویه و بویراحمد	۳	۳	۱,۳۲۰	۵۵	۸۶,۳۸۶	۱,۹۸۰	۱۷۱,۰۳۲,۲۵۰
۲۱	گلستان	۷	۷	۴,۴۱۳	۱۱۰	۵۰۹,۳۹۸	۲,۰۳۰	۱,۰۳۳,۹۵۵,۵۰۰
۲۲	گیلان	۲۰	۲۰	۱۱,۸۸۶	۱۶۶	۱,۳۵۳,۴۱۵	۲,۶۲۳	۳,۵۵۰,۳۴۵,۸۵۰
۲۳	لرستان	۶	۷	۳,۶۱۷	۹۵	۴۸۴,۹۶۷	۲,۲۶۶	۱,۰۹۹,۰۷۰,۰۰۰
۲۴	مازندران	۱۹	۲۰	۱۰,۳۲۴	۱۶۴	۱,۲۵۲,۸۲۵	۲,۲۵۵	۲,۸۲۵,۳۵۹,۵۰۰
۲۵	مرکزی	۵	۶	۳,۳۶۱	۹۲	۴۱۱,۶۹۳	۲,۵۳۲	۱,۰۴۲,۳۰۶,۰۰۰
۲۶	هرمزگان	۱	۱	۵۵۰	۳۵	۲۷۱,۲۲۵	۲,۵۰۰	۶۷۸,۰۶۲,۵۰۰
۲۷	همدان	۵	۵	۲,۵۲۳	۸۳	۶۸۲,۲۵۳	۲,۴۲۱	۱,۶۵۱,۴۶۲,۵۰۰
۲۸	یزد	۱	۱	۸۰۰	۲۷	۷۷,۸۰۱	۲,۸۰۴	۲۱۸,۱۳۵,۵۰۰
	جمع	۲۸۴	۳۱۷	۱۶۹,۳۲۳	-	۳۲,۹۰۵,۶۳۳	۲,۸۷۲	۹۴,۵۱۹,۵۶۷,۶۰۰

نمودار شماره ۱: نمودار میزان فروش سینماهای کشور سال ۱۳۷۹ به تفکیک استان



جدول شماره ۲: عملکرد فیلم های ایرانی در سال ۱۳۷۹ به ترتیب بیشترین تعداد تماشاچی

ردیف	نام فیلم	ژانر	تعداد تماشاچی	قیمت بلیت (به ریال)	میزان فروش (به ریال)
۱	شوکران	اجتماعی	۲,۷۰۰,۲۶۹	۲۸۶۸	۷,۷۴۳,۴۹۸,۷۰۰
۲	دستهای آلوده	اجتماعی - حادثه ای	۲,۴۶۱,۳۸۶	۲۸۶۵	۷,۰۵۲,۶۵۱,۶۰۰
۳	شور عشق	اجتماعی - درام	۱,۸۶۱,۹۵۴	۲۸۰۵	۵,۲۲۳,۴۲۶,۵۰۰
۴	زیر پوست شهر	اجتماعی	۱,۶۸۷,۶۱۷	۳۱۸۹	۵,۳۸۱,۸۳۷,۳۰۰
۵	تکیه بر باد	اجتماعی	۱,۶۳۸,۷۷۹	۲۹۱۱	۴,۷۷۰,۵۶۹,۰۰۰
۶	عینک دودی	اجتماعی - کمدی	۱,۶۱۹,۵۰۰	۳۳۳۱	۵,۳۹۴,۶۳۰,۵۰۰
۷	دختران انتظار	خانوادگی - درام	۱,۵۹۹,۶۴۱	۲۷۷۴	۴,۴۳۶,۹۴۴,۳۰۰
۸	مومیایی ۳	پلیسی - کمدی	۱,۳۲۶,۱۹۵	۲۹۴۴	۳,۹۰۴,۶۷۱,۱۰۰
۹	شیفته	خانوادگی	۱,۱۵۸,۶۸۳	۳۰۸۶	۳,۵۷۵,۹۵۶,۲۵۰
۱۰	متولد ماه مهر	اجتماعی - جنگی	۹۳۵,۵۶۲	۳۴۶۹	۳,۲۴۵,۱۲۸,۱۰۰
۱۱	سیب سرخ حوا	اجتماعی	۹۳۵,۱۰۲	۲۸۳۴	۲,۶۵۰,۴۰۲,۵۰۰
۱۲	رنجر	جنگی	۹۲۰,۷۵۸	۲۴۱۱	۲,۲۱۹,۹۹۶,۲۰۰
۱۳	یکی بود یکی نبود	کودکان	۸۷۶,۱۷۷	۳۰۶۶	۲,۶۸۶,۰۴۹,۰۰۰
۱۴	دوستان	اجتماعی	۷۱۳,۸۹۹	۲۷۱۵	۱,۹۳۸,۰۸۲,۲۵۰
۱۵	شیرهای جوان	اجتماعی	۷۰۹,۷۳۷	۲۵۷۶	۱,۸۲۸,۳۵۶,۰۰۰
۱۶	عروس آتش	اجتماعی	۶۳۷,۰۷۵	۳۲۱۵	۲,۰۴۸,۳۱۶,۰۰۰
۱۷	اعتراض	اجتماعی	۵۸۰,۹۴۲	۲۹۴۱	۱,۷۰۸,۵۰۹,۴۰۰
۱۸	نسل سوخته	اجتماعی - سیاسی	۵۶۶,۷۰۳	۳۴۲۸	۱,۹۴۲,۷۷۵,۵۰۰
۱۹	عشق شیشه ای	اجتماعی - کمدی	۴۲۱,۰۹۶	۳۰۳۶	۱,۲۷۸,۵۱۵,۱۰۰
۲۰	عشق بدون مرز	اجتماعی	۴۱۲,۵۰۰	۲۲۲۵	۹۱۷,۹۳۷,۲۰۰
۲۱	سهراب	اجتماعی	۳۵۰,۶۰۹	۳۴۳۲	۱,۲۰۳,۱۳۶,۰۰۰
۲۲	شوک	حادثه ای	۳۱۴,۰۷۸	۲۱۸۲	۶۸۵,۱۸۸,۶۰۰
۲۳	بلوغ	اجتماعی	۲۹۰,۶۹۱	۲۹۴۰	۸۵۴,۶۹۷,۷۰۰
۲۴	عشق طاهر	اجتماعی - حادثه ای	۲۵۰,۳۹۳	۲۸۵۲	۷۱۴,۱۹۱,۵۰۰
۲۵	پارتی	اجتماعی	۲۱۸,۳۲۶	۴۱۱۷	۸۹۸,۸۳۰,۵۰۰
۲۶	مجروح جنگی	جنگی	۲۱۸,۱۲۵	۲۱۰۴	۴۵۹,۰۰۴,۳۰۰

جدول شماره ۲: عملکرد فیلم های ایرانی در سال ۱۳۷۹ به ترتیب بیشترین تعداد تماشاچی

ردیف	نام فیلم	ژانر	تعداد تماشاچی	قیمت بلیت (به ریال)	میزان فروش (به ریال)
۲۷	باد و شقایق	اجتماعی	۲۰۰,۷۸۷	۳۲۸۸	۶۶۰,۲۰۵,۵۰۰
۲۸	سیاوش	اجتماعی	۲۰۰,۶۱۶	۲۱۵۰	۴۳۱,۳۱۴,۳۰۰
۲۹	عشق کافی نیست	خانوادگی	۱۸۶,۲۸۶	۲۲۳۰	۴۱۵,۳۸۷,۶۰۰
۳۰	شراره	اجتماعی	۱۵۶,۵۱۰	۳۱۲۰	۴۸۸,۳۳۷,۵۰۰
۳۱	زمانی برای مستی اسبها	اجتماعی	۱۴۸,۰۹۱	۳۶۱۴	۵۳۵,۱۶۳,۰۰۰
۳۲	میکس	اجتماعی	۱۳۹,۰۹۰	۳۹۷۸	۵۵۳,۳۲۲,۵۰۰
۳۳	مردی از جنس بلور	جنگی	۱۳۶,۴۷۷	۲۲۸۳	۳۱۱,۵۷۸,۴۰۰
۳۴	یاسهای وحشی	جنگی	۱۳۵,۷۴۴	۲۲۰۸	۲۹۹,۶۵۹,۵۰۰
۳۵	معصوم	اجتماعی	۱۳۰,۶۲۲	۲۳۰۳	۳۰۰,۸۰۳,۸۰۰
۳۶	بوی کافور ، عطر یاس	اجتماعی - فلسفی	۱۱۶,۰۴۶	۴۷۷۶	۵۵۴,۱۹۵,۰۰۰
۳۷	مرد بارانی	خانوادگی	۱۱۵,۱۷۳	۳۲۹۹	۳۷۹,۹۴۰,۵۰۰
۳۸	جوانی	اجتماعی - حادثه ای	۱۱۱,۵۸۹	۲۱۸۷	۲۴۴,۰۲۴,۵۰۰
۳۹	چریکه هورام	اجتماعی - فلسفی	۱۰۹,۶۲۶	۲۸۱۱	۳۰۸,۱۹۳,۵۰۰
۴۰	تلفن	اجتماعی - پلیسی	۱۰۴,۶۰۶	۲۵۷۰	۲۶۸,۸۵۰,۵۰۰
۴۱	هدف سخت	جنگی	۱۰۲,۸۸۴	۲۲۰۱	۲۲۶,۴۰۶,۰۰۰
۴۲	دختری با کفشهای کتانی	اجتماعی - خانوادگی	۹۷,۰۴۸	۱۹۲۸	۱۸۷,۰۶۵,۰۰۰
۴۳	چشم عقاب	اجتماعی - حادثه ای	۹۴,۲۰۹	۲۰۱۷	۱۸۹,۹۷۵,۵۰۰
۴۴	سحرگاه پیروزی	جنگی	۹۲,۷۵۰	۲۴۰۱	۲۲۲,۶۹۰,۰۰۰
۴۵	عقرب	حادثه ای	۸۶,۲۹۰	۲۲۵۰	۱۹۴,۱۹۲,۰۰۰
۴۶	شبیخون	پلیسی - حادثه ای	۸۵,۳۹۵	۲۱۳۵	۱۸۲,۲۹۷,۸۰۰
۴۷	راز شب بارانی	اجتماعی	۸۲,۱۷۴	۳۴۷۰	۲۸۵,۱۶۲,۰۰۰
۴۸	زخمی	حادثه ای	۸۱,۳۶۹	۲۱۹۱	۱۷۸,۲۷۹,۵۰۰
۴۹	یاران	حادثه ای	۷۹,۳۶۹	۱۸۶۷	۱۴۸,۱۸۵,۵۰۰
۵۰	هیوا	جنگی	۷۵,۴۵۱	۳۵۶۵	۲۶۹,۰۰۱,۵۰۰
۵۱	فریاد	اجتماعی	۷۴,۴۰۷	۲۲۲۳	۱۶۵,۴۰۶,۵۰۰
۵۲	مصائب شیرین	اجتماعی - خانوادگی	۷۲,۲۹۳	۲۰۶۶	۱۴۹,۳۳۸,۰۰۰
۵۳	فرار بزرگ	جنگی - اجتماعی	۷۰,۴۸۵	۱۹۸۳	۱۳۹,۷۴۶,۵۰۰

جدول شماره ۲: عملکرد فیلم های ایرانی در سال ۱۳۷۹ به ترتیب بیشترین تعداد تماشاچی

ردیف	نام فیلم	ژانر	تعداد تماشاچی	قیمت بلیت (به ریال)	میزان فروش (به ریال)
۵۴	یورش	جنگی	۶۷,۷۵۰	۱۹۵۸	۱۳۲,۶۲۵,۴۰۰
۵۵	شیدا	جنگی	۶۷,۰۹۵	۲۴۱۲	۱۶۱,۸۵۳,۲۰۰
۵۶	آسمان پر ستاره	اجتماعی - حادثه ای - درام	۶۶,۹۳۲	۳۱۱۴	۲۰۸,۴۵۷,۵۰۰
۵۷	سکوت	اجتماعی	۶۶,۰۴۴	۳۶۹۹	۲۴۴,۲۸۱,۰۰۰
۵۸	دو نیمه سیب	خانوادگی	۶۵,۲۱۴	۲۲۸۴	۱۴۸,۹۷۳,۰۰۰
۵۹	شاهرگ	اجتماعی - حادثه ای	۶۵,۱۴۰	۲۱۳۴	۱۳۸,۹۸۶,۰۰۰
۶۰	یک قدم تا مرگ	جنگی - اجتماعی	۶۲,۳۷۹	۲۰۹۰	۱۳۰,۳۶۱,۰۰۰
۶۱	آی پارا	جنگی	۵۷,۶۳۹	۲۱۰۵	۱۲۱,۳۵۴,۰۰۰
۶۲	بازیگر	اجتماعی - حادثه ای	۵۶,۳۸۴	۲۱۸۳	۱۲۳,۱۱۳,۴۰۰
۶۳	ارابه مرگ	جنگی	۵۳,۸۶۲	۲۱۲۴	۱۱۴,۳۷۹,۵۰۰
۶۴	پرواز از اردوگاه	جنگی	۵۲,۷۶۷	۲۲۲۸	۱۱۷,۵۴۷,۰۰۰
۶۵	داستانهای جزیره	اجتماعی	۵۱,۹۳۱	۵۰۶۲	۲۶۲,۸۵۳,۰۰۰
۶۶	آخرین خون	حادثه ای	۵۱,۸۶۶	۲۰۳۸	۱۰۵,۶۹۸,۵۰۰
۶۷	پرواز خاموش	جنگی	۴۹,۵۷۹	۲۲۰۵	۱۰۹,۳۲۸,۵۰۰
۶۸	پنجه در خاک	جنگی - اجتماعی	۴۸,۵۶۷	۱۹۶۸	۹۵,۵۹۹,۷۰۰
۶۹	جوانمرد	اجتماعی - حادثه ای	۴۷,۸۰۵	۲۱۹۴	۱۰۴,۹۰۳,۵۰۰
۷۰	هزاران زن مثل من	خانوادگی	۴۶,۱۶۲	۳۸۷۵	۱۷۸,۸۹۲,۰۰۰
۷۱	پشت دیوار شب	اجتماعی - فلسفی	۴۶,۰۰۴	۲۲۴۰	۱۰۳,۰۴۷,۵۰۰
۷۲	عروسی خون	اجتماعی - حادثه ای	۴۴,۶۱۲	۲۱۳۴	۹۵,۱۸۶,۵۰۰
۷۳	باشگاه سری	جنگی - حادثه ای	۴۴,۵۰۶	۲۱۴۹	۹۵,۶۳۱,۸۰۰
۷۴	گاو میشها	اجتماعی - حادثه ای	۴۲,۲۶۴	۲۳۲۲	۹۸,۱۴۵,۰۰۰
۷۵	عشق + ۲	اجتماعی	۴۱,۸۶۵	۲۳۶۹	۹۹,۱۷۶,۰۰۰
۷۶	تهاجم	پلیسی - حادثه ای	۴۱,۴۸۲	۲۱۳۰	۸۸,۳۵۸,۷۰۰
۷۷	دشمن	جنگی	۴۰,۸۳۷	۲۱۰۲	۸۵,۸۵۹,۰۰۰
۷۸	تو را دوست دارم	اجتماعی - حادثه ای	۴۰,۰۵۷	۳۴۶۱	۱۳۸,۶۴۶,۰۰۰
۷۹	منطقه ممنوعه	جنگی	۳۹,۵۹۸	۲۲۸۰	۹۰,۲۸۳,۰۰۰
۸۰	تخته سیاه	اجتماعی	۳۹,۲۴۳	۳۵۴۳	۱۳۹,۰۳۰,۰۰۰
۸۱	ضربه طوفان	حادثه ای	۳۷,۴۸۳	۲۲۷۳	۸۵,۲۱۵,۰۰۰

جدول شماره ۲: عملکرد فیلم های ایرانی در سال ۱۳۷۹ به ترتیب بیشترین تعداد تماشاچی

ردیف	نام فیلم	ژانر	تعداد تماشاچی	قیمت بلیت (به ریال)	میزان فروش (به ریال)
۸۲	فاتح	پلیسی - حادثه ای	۳۷,۰۹۶	۲۱۹۷	۸۱,۴۸۲,۰۰۰
۸۳	آخرین نبرد	جنگی	۳۶,۱۹۲	۲۰۹۸	۷۵,۹۱۴,۵۰۰
۸۴	یاغی	اجتماعی	۳۵,۶۱۶	۲۰۵۷	۷۳,۲۷۹,۰۰۰
۸۵	دو زن	اجتماعی - حادثه ای	۳۴,۷۷۲	۲۱۸۳	۷۵,۹۰۳,۰۰۰
۸۶	دلباخته	اجتماعی - حادثه ای	۳۳,۷۹۱	۲۴۹۱	۸۴,۱۸۸,۵۰۰
۸۷	لاک پشت	پلیسی	۳۳,۶۵۷	۲۰۷۹	۶۹,۹۸۱,۵۰۰
۸۸	مثلث آبی	اجتماعی - ورزشی	۳۳,۲۰۹	۲۱۸۸	۷۲,۶۵۷,۵۰۰
۸۹	افعی	حادثه ای	۳۲,۴۶۵	۲۱۳۰	۶۹,۱۴۰,۰۰۰
۹۰	قرمز	خانوادگی	۳۱,۷۱۹	۲۰۲۰	۶۴,۰۷۶,۳۰۰
۹۱	روزی که زن شدم	اجتماعی	۲۸,۶۳۴	۴۸۵۲	۱۳۸,۹۲۵,۰۰۰
۹۲	رنگ خدا	اجتماعی - مذهبی	۲۷,۳۱۷	۲۱۸۶	۵۹,۷۲۵,۵۰۰
۹۳	شور زندگی	خانوادگی	۲۶,۸۷۶	۲۲۰۰	۵۹,۱۳۲,۰۰۰
۹۴	تعقیب	اجتماعی - حادثه ای	۲۴,۴۴۸	۲۲۶۳	۵۵,۳۱۵,۵۰۰
۹۵	گلها و گلوله ها	حادثه ای	۲۳,۱۹۹	۲۳۳۴	۵۴,۱۳۵,۰۰۰
۹۶	یوزپلنگ	پلیسی - جنایی	۲۲,۸۷۰	۲۴۴۵	۵۵,۹۱۴,۰۰۰
۹۷	هفت گذرگاه	جنگی	۲۲,۸۵۷	۲۱۶۱	۴۹,۳۹۳,۰۰۰
۹۸	خط آتش	جنگی	۲۲,۶۶۲	۲۱۱۷	۴۷,۹۷۵,۰۰۰
۹۹	قصه های کیش	اجتماعی	۲۲,۵۵۵	۳۹۳۶	۸۸,۷۷۸,۰۰۰
۱۰۰	عقابها	جنگی	۲۱,۴۵۸	۲۲۰۳	۴۷,۲۶۲,۵۰۰
۱۰۱	نیش	حادثه ای	۲۱,۲۲۳	۲۲۱۹	۴۷,۰۹۱,۵۰۰
۱۰۲	ضربه آخر	حادثه ای	۲۰,۹۷۸	۲۱۶۶	۴۵,۴۳۳,۰۰۰
۱۰۳	آرایش مرگ	حادثه ای	۲۰,۴۲۹	۲۰۲۴	۴۱,۳۴۴,۰۰۰
۱۰۴	جهان پهلوان تختی	اجتماعی - حادثه ای	۱۹,۹۷۱	۱۹۶۵	۳۹,۲۳۵,۵۰۰
۱۰۵	قافله	حادثه ای	۱۹,۵۰۲	۲۳۴۱	۴۵,۶۴۵,۰۰۰
۱۰۶	غریبانه	درام	۱۹,۴۰۹	۲۳۰۲	۴۴,۶۸۳,۵۰۰
۱۰۷	گروگان	حادثه ای	۱۹,۱۴۱	۱۹۵۴	۳۷,۴۰۲,۵۰۰
۱۰۸	پادزهر	حادثه ای	۱۹,۰۱۶	۲۲۲۰	۴۲,۲۲۰,۵۰۰

جدول شماره ۲: عملکرد فیلم های ایرانی در سال ۱۳۷۹ به ترتیب بیشترین تعداد تماشاچی

ردیف	نام فیلم	ژانر	تعداد تماشاچی	قیمت بلیت (به ریال)	میزان فروش (به ریال)
۱۰۹	شهر زنان	اجتماعی	۱۸,۷۱۷	۲۱۱۸	۳۹,۶۳۴,۰۰۰
۱۱۰	شاهین طلائی	حادثه ای	۱۷,۷۴۴	۱۹۰۵	۳۳,۷۹۵,۰۰۰
۱۱۱	مروارید سیاه	پلیسی	۱۷,۳۶۵	۲۳۶۹	۴۱,۱۳۰,۵۰۰
۱۱۲	تنها	جنگی	۱۶,۱۴۵	۱۹۰۲	۳۰,۷۰۵,۵۰۰
۱۱۳	آخرین تک سوار	اجتماعی - حادثه ای	۱۵,۸۱۶	۲۰۶۳	۳۲,۶۲۶,۰۰۰
۱۱۴	طوطیا	اجتماعی	۱۴,۹۹۱	۲۱۷۲	۳۲,۵۵۵,۰۰۰
۱۱۵	دیوانه وار	اجتماعی	۱۴,۴۹۷	۲۰۶۴	۲۹,۹۱۹,۰۰۰
۱۱۶	مجازات	اجتماعی - حادثه ای	۱۴,۲۶۵	۲۱۳۶	۳۰,۴۶۴,۰۰۰
۱۱۷	حماسه ۲۵۱۹	جنگی	۱۳,۳۰۸	۲۲۶۵	۳۰,۱۴۴,۵۰۰
۱۱۸	خفاش	اجتماعی	۱۳,۱۹۹	۲۰۴۹	۲۷,۰۴۶,۵۰۰
۱۱۹	دادشاه	تاریخی - حادثه ای	۱۲,۸۱۴	۲۱۵۲	۲۷,۵۷۰,۵۰۰
۱۲۰	شب شکن	اجتماعی - حادثه ای	۱۲,۸۱۱	۲۳۲۴	۲۹,۷۷۳,۰۰۰
۱۲۱	سلطان	اجتماعی	۱۱,۹۳۴	۲۴۰۰	۲۸,۶۴۷,۰۰۰
۱۲۲	ساحره	اجتماعی	۱۱,۴۹۵	۲۲۲۹	۲۵,۶۲۷,۰۰۰
۱۲۳	هراس	جنگی	۱۱,۲۸۱	۱۸۴۶	۲۰,۸۲۸,۵۰۰
۱۲۴	شهردار مدرسه	اجتماعی	۱۰,۴۹۱	۱۸۸۳	۱۹,۷۵۱,۰۰۰
۱۲۵	حماسه قهرمانان	جنگی	۱۰,۴۶۴	۲۲۵۹	۲۳,۶۴۰,۵۰۰
۱۲۶	گار دوپژه	اجتماعی - جنگی	۱۰,۳۹۸	۲۱۹۳	۲۲,۸۰۵,۰۰۰
۱۲۷	آتش پنهان	حادثه ای - سیاسی	۱۰,۱۴۹	۲۲۶۰	۲۲,۹۳۳,۰۰۰
۱۲۸	ترور	حادثه ای	۱۰,۱۴۷	۱۷۶۲	۱۷,۸۷۸,۰۰۰
۱۲۹	برخورد	اجتماعی	۱۰,۰۲۶	۲۲۵۶	۲۲,۶۱۵,۵۰۰
۱۳۰	فرار از جهنم	پلیسی - جنایی	۹,۶۲۶	۲۰۵۵	۱۹,۷۸۲,۵۰۰
۱۳۱	ساوالان	حادثه ای	۹,۵۵۹	۲۲۲۹	۲۱,۳۰۳,۰۰۰
۱۳۲	دمرل	اسرار آمیز - تاریخی	۹,۳۱۸	۲۳۲۰	۲۱,۶۱۵,۰۰۰
۱۳۳	پاتک	جنگی	۹,۲۶۰	۲۰۷۱	۱۹,۱۸۱,۵۰۰
۱۳۴	روبان قرمز	درام - فلسفی	۹,۲۳۹	۲۲۳۲	۲۰,۶۲۵,۰۰۰
۱۳۵	جهنم سبز	حادثه ای	۸,۸۸۲	۲۱۹۵	۱۹,۴۹۸,۰۰۰

جدول شماره ۲: عملکرد فیلم های ایرانی در سال ۱۳۷۹ به ترتیب بیشترین تعداد تماشاچی

ردیف	نام فیلم	ژانر	تعداد تماشاچی	قیمت بلیت (به ریال)	میزان فروش (به ریال)
۱۳۶	حامی (مرد کوچک)	کودک و نوجوان	۸,۸۷۳	۲۲۶۰	۲۰,۰۵۶,۰۰۰
۱۳۷	صلیب طلائی	جنگی	۸,۶۲۹	۲۱۴۶	۱۸,۵۱۷,۵۰۰
۱۳۸	سرحد	خانوادگی	۸,۴۴۲	۲۰۷۹	۱۷,۵۵۰,۰۰۰
۱۳۹	دیدار	اجتماعی - مذهبی	۸,۲۳۶	۲۴۱۸	۱۹,۹۱۶,۰۰۰
۱۴۰	حادثه در کندوان	اجتماعی - حادثه ای	۸,۰۷۷	۲۲۴۶	۱۸,۱۳۹,۵۰۰
۱۴۱	سوء ظن	اجتماعی	۷,۴۸۸	۲۰۳۸	۱۵,۲۶۲,۰۰۰
۱۴۲	تحفه هند	کمدی	۷,۴۸۱	۲۲۵۸	۱۶,۸۹۱,۰۰۰
۱۴۳	بالا تر از خطر	پلیسی - حادثه ای	۷,۴۶۰	۲۲۴۸	۱۶,۷۷۳,۵۰۰
۱۴۴	کانی مانگا	جنگی	۷,۳۸۶	۲۰۷۱	۱۵,۲۹۷,۰۰۰
۱۴۵	قانون	پلیسی - حادثه ای	۷,۱۱۴	۲۰۷۸	۱۴,۷۸۲,۵۰۰
۱۴۶	گذرگاه	جنگی	۷,۰۶۳	۲۰۵۹	۱۴,۵۴۱,۵۰۰
۱۴۷	متهم	حادثه ای - سیاسی	۶,۵۷۶	۱۸۷۵	۱۲,۳۳۱,۸۰۰
۱۴۸	بدلکاران	اجتماعی	۶,۴۰۷	۱۸۳۹	۱۱,۷۸۳,۵۰۰
۱۴۹	آخرین مهلت	حادثه ای	۶,۲۸۵	۲۵۶۶	۱۶,۱۳۰,۰۰۰
۱۵۰	شوخی	اجتماعی	۶,۲۷۵	۲۲۸۷	۱۴,۳۵۳,۵۰۰
۱۵۱	شمارش معکوس	جنگی	۶,۲۶۰	۲۰۲۲	۱۲,۶۶۰,۰۰۰
۱۵۲	روی خط مرگ	پلیسی - حادثه ای	۶,۲۴۶	۲۳۸۱	۱۴,۸۷۳,۰۰۰
۱۵۳	طعم گیلان	اجتماعی - فلسفی	۶,۱۹۸	۲۴۷۷	۱۵,۳۵۱,۰۰۰
۱۵۴	پسر مریم	اجتماعی - مذهبی	۶,۰۸۱	۲۴۹۰	۱۵,۱۴۰,۰۰۰
۱۵۵	آنسوی آئینه	اجتماعی - اسرار آمیز - فلسفی	۶,۰۵۵	۱۹۴۲	۱۱,۷۶۱,۰۰۰
۱۵۶	حمله خرچنگها	تاریخی	۵,۸۴۶	۲۱۲۷	۱۲,۴۳۶,۴۰۰
۱۵۷	پایگاه جهنمی	جنگی	۵,۸۱۷	۲۴۰۳	۱۳,۹۷۹,۰۰۰
۱۵۸	مرز	جنگی	۵,۴۶۱	۲۴۵۴	۱۳,۴۰۱,۵۰۰
۱۵۹	عشق گمشده	اجتماعی	۵,۲۴۳	۲۰۴۷	۱۰,۷۳۱,۰۰۰
۱۶۰	بادامهای تلخ	اجتماعی	۵,۱۷۱	۲۱۸۵	۱۱,۲۹۶,۵۰۰
۱۶۱	بودن یا نبودن	اجتماعی	۵,۱۴۷	۲۰۱۱	۱۰,۳۵۱,۵۰۰
۱۶۲	آلما	خانوادگی	۵,۰۹۳	۲۴۴۹	۱۲,۴۷۰,۵۰۰

جدول شماره ۲: عملکرد فیلم های ایرانی در سال ۱۳۷۹ به ترتیب بیشترین تعداد تماشاچی

ردیف	نام فیلم	ژانر	تعداد تماشاچی	قیمت بلیت (به ریال)	میزان فروش (به ریال)
۱۶۳	پلاک	جنگی	۵,۰۳۲	۲۲۲۹	۱۱,۲۱۴,۰۰۰
۱۶۴	اسکادران عشق	حادثه ای	۴,۹۸۳	۲۰۲۶	۱۰,۰۹۸,۰۰۰
۱۶۵	هدف	پلیسی	۴,۹۱۹	۲۳۶۳	۱۱,۶۲۳,۰۰۰
۱۶۶	بی تو هرگز	حادثه ای	۴,۸۲۰	۲۰۹۵	۱۰,۰۹۵,۵۰۰
۱۶۷	روز دیدنی	اجتماعی	۴,۷۹۹	۲۳۰۱	۱۱,۰۴۱,۰۰۰
۱۶۸	طائل	اجتماعی - حادثه ای	۴,۶۲۸	۲۲۲۶	۱۰,۳۰۰,۰۰۰
۱۶۹	مرد عوضی	کمدی	۴,۳۴۶	۲۰۷۵	۹,۰۱۹,۰۰۰
۱۷۰	نابخشوده	پلیسی - حادثه ای	۴,۲۸۶	۱۸۴۵	۷,۹۰۷,۰۰۰
۱۷۱	من تابع قانون	حادثه ای	۳,۹۹۱	۲۳۵۳	۹,۳۸۹,۵۰۰
۱۷۲	جان سخت	پلیسی - حادثه ای	۳,۷۲۵	۱۹۸۵	۷,۳۹۳,۵۰۰
۱۷۳	سازمان ۴	اجتماعی - حادثه ای	۳,۵۷۶	۲۲۹۱	۸,۱۹۲,۰۰۰
۱۷۴	مرسدس	اجتماعی	۳,۳۹۹	۲۱۰۰	۷,۱۳۹,۰۰۰
۱۷۵	کمکم کن	اجتماعی - خانوادگی	۳,۲۷۳	۱۹۰۹	۶,۲۴۷,۵۰۰
۱۷۶	حماسه شیلر	حادثه ای	۳,۲۵۳	۱۸۷۳	۶,۰۹۲,۵۰۰
۱۷۷	زشت و زیبا	فلسفی	۳,۲۰۶	۲۱۰۲	۶,۷۴۰,۵۰۰
۱۷۸	بدل	حادثه ای	۳,۰۹۶	۲۰۰۰	۶,۱۹۲,۰۰۰
۱۷۹	نقطعه ضعف	اجتماعی - حادثه ای	۲,۸۷۴	۲۲۵۴	۶,۴۷۸,۰۰۰
۱۸۰	مهره	اجتماعی - خانوادگی	۲,۸۷۴	۲۰۷۸	۵,۹۷۳,۰۰۰
۱۸۱	طغیان	حادثه ای	۲,۸۲۹	۱۹۲۸	۵,۴۵۴,۰۰۰
۱۸۲	عبور از میدان مین	جنگی	۲,۶۵۲	۲۱۸۶	۵,۷۹۷,۵۰۰
۱۸۳	حرفه ای	اجتماعی - حادثه ای	۲,۵۵۵	۲۰۰۰	۵,۱۱۰,۰۰۰
۱۸۴	شنگول و منگول	فانتزی - کودکان	۲,۵۵۰	۲۰۰۰	۵,۱۰۰,۰۰۰
۱۸۵	درخت گلابی	اجتماعی	۲,۴۷۵	۲۱۳۵	۵,۲۸۴,۰۰۰
۱۸۶	شکار	حادثه ای	۲,۴۰۶	۲۲۱۷	۵,۳۳۳,۰۰۰
۱۸۷	بانوی اردیبهشت	اجتماعی	۲,۳۹۵	۱۶۸۳	۴,۰۳۰,۰۰۰
۱۸۸	بالاش	حادثه ای	۲,۳۰۸	۱۵۰۰	۳,۴۶۲,۰۰۰
۱۸۹	گردباد	اجتماعی - حادثه ای	۲,۲۷۳	۱۹۲۷	۴,۳۷۹,۱۰۰

جدول شماره ۲: عملکرد فیلم های ایرانی در سال ۱۳۷۹ به ترتیب بیشترین تعداد تماشاچی

ردیف	نام فیلم	ژانر	تعداد تماشاچی	قیمت بلیت (به ریال)	میزان فروش (به ریال)
۱۹۰	تعقیب سایه ها	پلیسی	۲,۲۲۵	۲۲۶۵	۵,۰۴۰,۰۰۰
۱۹۱	زندگی	خانوادگی	۲,۱۷۵	۲۰۲۲	۴,۳۹۷,۵۰۰
۱۹۲	روانی	اسرار آمیز	۲,۱۷۰	۲۰۲۴	۴,۳۹۲,۵۰۰
۱۹۳	کمیتہ مجازات	تاریخی - حادثه ای	۲,۱۱۵	۱۸۶۲	۳,۹۳۸,۵۰۰
۱۹۴	ابر و آفتاب	اجتماعی - فلسفی	۲,۰۹۰	۲۵۰۰	۵,۲۲۵,۰۰۰
۱۹۵	سفر پر ماجرا	اجتماعی - کمدی	۱,۹۳۰	۲۵۰۰	۴,۸۲۵,۰۰۰
۱۹۶	کمینگاه	جنگی - حادثه ای	۱,۸۶۰	۲۵۰۰	۴,۶۵۰,۰۰۰
۱۹۷	همسر دلخواه من	اجتماعی	۱,۸۳۴	۲۸۵۲	۵,۲۳۱,۰۰۰
۱۹۸	گریز از مرگ	اجتماعی	۱,۷۳۷	۲۲۶۵	۳,۹۳۴,۰۰۰
۱۹۹	جستجو در جزیره	حادثه ای	۱,۵۷۱	۲۰۶۴	۳,۲۴۲,۵۰۰
۲۰۰	ریشه در خون	حادثه ای	۱,۵۶۵	۲۰۰۰	۳,۱۳۰,۰۰۰
۲۰۱	نیمه گمشده	جنگی	۱,۳۱۰	۲۵۰۰	۳,۲۷۵,۰۰۰
۲۰۲	قرق	حادثه ای	۱,۳۰۰	۲۰۰۰	۲,۶۰۰,۰۰۰
۲۰۳	یک روز گرم	حادثه ای	۱,۲۸۶	۲۰۰۰	۲,۵۷۲,۰۰۰
۲۰۴	اعاده امنیت	حادثه ای	۱,۲۳۲	۱۴۸۷	۱,۸۳۱,۵۰۰
۲۰۵	سارای	اجتماعی	۱,۲۰۰	۱۰۰۰	۱,۲۰۰,۰۰۰
۲۰۶	زمین آسمانی	اجتماعی - مذهبی	۱,۱۹۰	۵۰۰۰	۵,۹۵۰,۰۰۰
۲۰۷	روسری آبی	اجتماعی - درام	۱,۱۵۵	۱۰۰۰	۱,۱۵۵,۰۰۰
۲۰۸	در مسیر تند باد	حادثه ای	۱,۱۳۷	۱۵۹۲	۱,۸۱۰,۵۰۰
۲۰۹	سفر به خیر	کمدی	۱,۱۳۰	۱۰۰۰	۱,۱۳۰,۰۰۰
۲۱۰	بلوف	حادثه ای	۱,۰۷۲	۲۲۶۶	۲,۴۲۹,۰۰۰
۲۱۱	بانو	اجتماعی	۱,۰۷۰	۱۹۴۹	۲,۰۸۵,۰۰۰
۲۱۲	راز مینا	حادثه ای - سیاسی	۱,۰۲۸	۱۶۹۵	۱,۷۴۲,۰۰۰
۲۱۳	شب بیست ونهم	حادثه ای	۹۹۵	۲۲۹۱	۲,۲۸۰,۰۰۰
۲۱۴	تعطیلات تابستانی	اجتماعی - کودکان	۹۲۵	۲۰۰۰	۱,۸۵۰,۰۰۰
۲۱۵	غزال	اجتماعی	۹۲۰	۱۰۰۰	۹۲۰,۰۰۰
۲۱۶	تا آخرین نفس	حادثه ای	۹۱۴	۱۹۶۸	۱,۷۹۹,۰۰۰
۲۱۷	مرد نامرئی	اجتماعی	۸۷۴	۱۶۶۱	۱,۴۵۲,۰۰۰

جدول شماره ۲: عملکرد فیلم های ایرانی در سال ۱۳۷۹ به ترتیب بیشترین تعداد تماشاچی

ردیف	نام فیلم	ژانر	تعداد تماشاچی	قیمت بلیت (به ریال)	میزان فروش (به ریال)
۲۱۸	هامون	اجتماعی - مذهبی (فلسفی)	۷۸۷	۲۱۸۶	۱,۷۲۰,۰۰۰
۲۱۹	علی و غول جنگل	کودک و نوجوان	۷۵۳	۱۰۰۰	۷۵۳,۰۰۰
۲۲۰	هنرپیشه	اجتماعی	۷۴۹	۱۲۴۹	۹۳۵,۵۰۰
۲۲۱	ناخدا خورشید	اجتماعی	۶۸۰	۱۴۲۹	۹۷۱,۵۰۰
۲۲۲	ریشه در خون	حادثه ای	۶۵۰	۲۵۰۰	۱,۶۲۵,۰۰۰
۲۲۳	آخرین مرحله	جنگی	۶۳۰	۱۰۰۰	۶۳۰,۰۰۰
۲۲۴	فانی	حادثه ای	۶۲۹	۱۰۰۰	۶۲۹,۰۰۰
۲۲۵	قربانی	اجتماعی - خانوادگی	۶۱۷	۹۰۹	۵۶۰,۶۰۰
۲۲۶	سازمان ۴	اجتماعی - حادثه ای	۶۰۸	۱۵۰۰	۹۱۲,۰۰۰
۲۲۷	بهترین بابای دنیا	کمدی	۵۹۰	۱۰۰۰	۵۹۰,۰۰۰
۲۲۸	آژانس شیشه ای	اجتماعی - حادثه ای	۵۲۰	۲۰۰۰	۱,۰۴۰,۰۰۰
۲۲۹	تبعیدیها	حادثه ای	۵۱۰	۱۰۰۰	۵۱۰,۰۰۰
۲۳۰	چشمهایم برای تو	اجتماعی	۵۰۲	۲۷۵۰	۱,۳۸۰,۵۰۰
۲۳۱	افسانه مه پلنگ	اجتماعی - درام	۴۹۲	۱۰۰۰	۴۹۲,۰۰۰
۲۳۲	گبه	مستند	۴۹۰	۱۰۰۰	۴۹۰,۰۰۰
۲۳۳	یک مرد یک خرس	اجتماعی	۴۸۹	۱۰۰۰	۴۸۹,۰۰۰
۲۳۴	مجنون	حادثه ای	۴۸۸	۱۰۰۰	۴۸۸,۰۰۰
۲۳۵	کلوز آپ	اجتماعی	۴۸۳	۱۰۰۰	۴۸۳,۰۰۰
۲۳۶	ستاره و الماس	خانوادگی	۴۶۴	۱۰۰۰	۴۶۴,۰۰۰
۲۳۷	انفجار در اتاق عمل	حادثه ای	۴۲۷	۱۰۰۰	۴۲۷,۰۰۰
۲۳۸	برخورد	اجتماعی	۴۲۱	۱۰۰۰	۴۲۱,۰۰۰
۲۳۹	حریف دل	اجتماعی	۳۹۴	۲۰۰۰	۷۸۸,۰۰۰
۲۴۰	پوتین	جنگی	۳۹۲	۱۳۴۷	۵۲۸,۰۰۰
۲۴۱	تاراج	اجتماعی - حادثه ای	۳۷۸	۱۵۰۰	۵۶۷,۰۰۰
۲۴۲	مرغابی وحشی	کودکان	۳۷۱	۱۰۰۰	۳۷۱,۰۰۰
۲۴۳	گمشدگان	حادثه ای	۳۶۴	۱۵۰۰	۵۴۶,۰۰۰
۲۴۴	از کرخه تا راین	اجتماعی - جنگی	۳۳۰	۱۰۰۰	۳۳۰,۰۰۰
۲۴۵	شقایق	خانوادگی	۳۲۵	۱۰۰۰	۳۲۵,۰۰۰
۲۴۶	غزال	اجتماعی	۳۲۳	۱۰۰۰	۳۲۳,۰۰۰

جدول شماره ۲: عملکرد فیلم های ایرانی در سال ۱۳۷۹ به ترتیب بیشترین تعداد تماشاچی

ردیف	نام فیلم	ژانر	تعداد تماشاچی	قیمت بلیت (به ریال)	میزان فروش (به ریال)
۲۴۷	شب دهم	جنگی - حادثه ای	۲۱۰	۲۰۰۰	۲۱۰,۰۰۰
۲۴۸	ساغر	اجتماعی - تخیلی	۱۹۹	۲۰۰۰	۳۹۸,۰۰۰
۲۴۹	کلید ازدواج	اجتماعی - حادثه ای	۱۹۲	۱۰۰۰	۱۹۲,۰۰۰
۲۵۰	حاجی واشنگتن	تاریخی	۱۷۲	۱۵۰۰	۲۵۸,۰۰۰
۲۵۱	فرار	حادثه ای	۱۷۰	۲۰۰۰	۳۴۰,۰۰۰
۲۵۲	راز کوکب	خانوادگی	۱۶۷	۲۰۰۰	۳۳۴,۰۰۰
۲۵۳	لیلا	خانوادگی	۱۶۱	۱۰۰۰	۱۶۱,۰۰۰
۲۵۴	دشت ارغوانی	اجتماعی	۱۵۷	۲۰۰۰	۳۱۴,۰۰۰
۲۵۵	سامان	حادثه ای - خانوادگی	۱۵۲	۱۰۰۰	۱۵۲,۰۰۰
۲۵۶	خاک و خون	اجتماعی - حادثه ای	۱۴۷	۲۰۰۰	۲۹۴,۰۰۰
۲۵۷	سلام به انتظار	اجتماعی	۸۲	۲۰۰۰	۱۶۴,۰۰۰
۲۵۸	پرواز را بخاطر بسپار	اجتماعی	۵۵	۲۰۰۰	۱۱۰,۰۰۰
۲۵۹	عروس	حادثه ای - خانوادگی	۵۰	۳۰۰۰	۱۵۰,۰۰۰
۲۶۰	دایره سرخ	جنگی	۴۸	۲۰۰۰	۹۶,۰۰۰
۲۶۱	ماموریت	کمدی	۳۸	۲۰۰۰	۷۶,۰۰۰

جدول شماره ۳: عملکرد فیلم های خارجی در سال ۱۳۷۹ به ترتیب بیشترین تعداد تماشاچی

ردیف	نام فیلم	محصول کشور	تعداد تماشاچی	قیمت بلیت (به ریال)	میزان فروش (به ریال)
۱	حمله	آمریکا	۲۱۴,۶۵۷	۲,۴۰۱	۵۱۵,۳۰۱,۷۰۰
۲	عزت دار	هندوستان	۲۱۴,۱۵۲	۲,۳۹۵	۵۱۲,۹۹۱,۶۰۰
۳	ضربه مرگ	آلمان	۱۳۸,۰۵۸	۲۶۳۷	۳۶۳,۹۹۵,۰۰۰
۴	دیوار	هندوستان	۱۲۴,۸۹۰	۲۱۷۳	۲۷۱,۳۲۳,۹۰۰
۵	شعله های انتقام	هندوستان	۱۱۹,۰۳۰	۲۴۱۴	۲۸۷,۳۱۳,۰۰۰
۶	تاکسی	فرانسه	۶۰,۷۱۹	۳,۴۷۲	۲۱۰,۸۴۶,۱۰۰
۷	کمانه	آمریکا	۵۲,۲۷۳	۳,۶۳۷	۱۹۰,۱۱۸,۵۰۰
۸	دژ مرگ	ژاپن	۵۱,۴۷۴	۲۳۶۰	۱۲۱,۴۵۹,۳۰۰
۹	خدا گواه	هندوستان	۴۷,۱۲۴	۲,۹۲۲	۱۳۷,۷۰۹,۵۰۰
۱۰	گایال	هندوستان	۴۵,۵۶۸	۲۰۴۸	۹۳,۳۱۲,۰۰۰
۱۱	شمشیرزن نابینا	ژاپن	۴۲,۶۵۳	۲۰۵۹	۸۷,۸۰۵,۰۰۰
۱۲	داستان گوشت داگ	آمریکا - آلمان - ژاپن - فرانسه	۴۱,۱۱۳	۵,۱۷۷	۲۱۲,۸۳۳,۰۰۰
۱۳	روز هشتم	فرانسه	۳۲,۱۳۵	۸,۱۷۳	۲۶۲,۶۲۸,۰۰۰
۱۴	آخرین مرد مقاوم	آمریکا	۲۶,۸۶۳	۳,۴۶۰	۹۲,۹۳۶,۲۰۰
۱۵	فارگو	آمریکا	۲۴,۰۳۸	۲,۹۹۰	۷۱,۸۸۵,۵۰۰
۱۶	نام من هیچکس	ایتالیا - فرانسه - آلمان	۱۷,۲۷۳	۲,۱۳۵	۳۶,۸۸۰,۴۰۰
۱۷	دسیسه	آمریکا	۱۳,۴۶۷	۲۰۳۴	۲۷,۳۹۷,۰۰۰
۱۸	جغد خاکستری	آمریکا - انگلستان - کانادا	۹,۳۷۰	۸,۸۹۳	۸۳,۳۲۳,۰۰۰
۱۹	آدم کوچولوها	انگلستان	۷,۷۳۲	۲,۷۱۳	۲۰,۹۷۴,۰۰۰
۲۰	داستان استریت	آمریکا - انگلستان - فرانسه	۷,۴۵۸	۸,۵۱۹	۶۳,۵۳۵,۰۰۰
۲۱	مظنونین عادی	آمریکا	۶,۴۵۹	۲۲۴۷	۱۴,۵۱۳,۵۰۰
۲۲	جوان و جسور	آمریکا	۶,۴۲۲	۲۱۷۰	۱۳,۹۳۳,۵۰۰
۲۳	بخاطر یک مشت دلار	ایتالیا	۴,۳۸۴	۱۹۲۴	۸,۴۳۳,۰۰۰
۲۴	بازی	آمریکا	۳,۹۶۴	۲,۳۵۳	۹,۳۲۸,۵۰۰
۲۵	شعبده باز	هلند	۳,۷۲۴	۲,۷۶۳	۱۰,۲۸۸,۰۰۰
۲۶	فرصت کوتاه	انگلستان	۲,۷۳۲	۲۱۹۵	۵,۹۹۶,۵۰۰

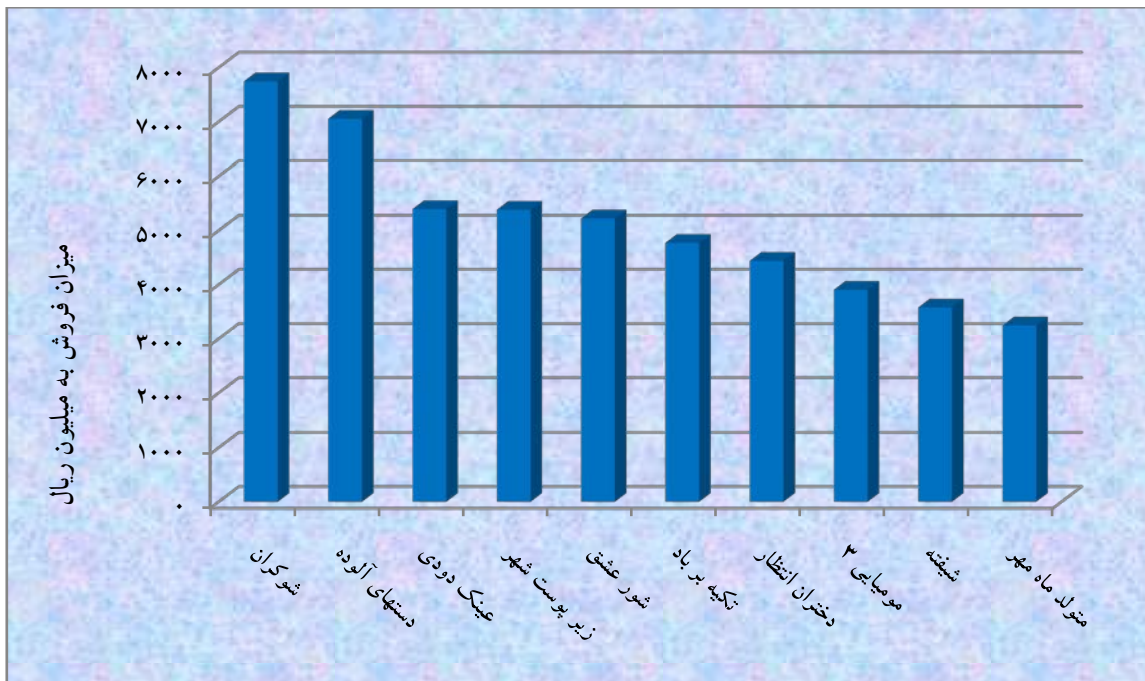
جدول شماره ۳ : عملکرد فیلم های خارجی در سال ۱۳۷۹ به ترتیب بیشترین تعداد تماشاچی

ردیف	نام فیلم	محصول کشور	تعداد تماشاچی	قیمت بلیت (به ریال)	میزان فروش (به ریال)
۲۷	نام من جو	انگلستان	۲,۱۵۶	۲,۳۱۲	۴,۹۸۵,۰۰۰
۲۸	زندگی یعنی این	ایتالیا	۱,۹۷۷	۳,۰۰۰	۵,۹۳۱,۰۰۰
۲۹	صادق خان	ایتالیا - اسپانیا - فرانسه	۱,۸۹۰	۱۸۳۳	۳,۴۶۵,۰۰۰
۳۰	مشعل	هندوستان	۱,۱۶۹	۲۰۰۰	۲,۳۳۸,۰۰۰
۳۱	دایره کامل	فرانسه	۱,۱۰۴	۳,۰۰۰	۳,۳۱۲,۰۰۰
۳۲	جنگجوی صحرا	آمریکا	۱,۱۰۲	۲۰۰۰	۲,۲۰۴,۰۰۰
۳۳	خوکها	آمریکا	۱,۰۸۳	۱,۳۵۵	۱,۴۶۷,۵۰۰
۳۴	کودک رعد آسا	هنگ کنگ	۹۷۴	۱۷۳۴	۱,۶۸۹,۰۰۰
۳۵	سایه شوگان	ژاپن	۷۸۵	۲۰۰۰	۱,۵۷۰,۰۰۰
۳۶	راه رفتن مرد مرده	آمریکا	۵۸۰	۱,۳۸۷	۸۰۴,۵۰۰
۳۷	آقای بین	انگلستان	۵۳۲	۱۵۷۶	۸۳۸,۶۰۰
۳۸	قدرت طغیان	ایتالیا	۵۲۹	۲۰۰۰	۱,۰۵۸,۰۰۰
۳۹	هفت	آمریکا	۲۷۴	۲۰۰۰	۵۴۸,۰۰۰
۴۰	کمیسر متهم میکند ۲ (انتقام)	رومانی	۲۳۷	۲۰۰۰	۴۷۴,۰۰۰
۴۱	قلعه	استرالیا - آمریکا	۱۹۰	۲۰۰۰	۳۸۰,۰۰۰
۴۲	لاکی لوک	آلمان	۱۰۰	۲۵۰۰	۲۵۰,۰۰۰
۴۳	سپر شیشه ای	آمریکا	۶۴	۲۰۰۰	۱۲۸,۰۰۰

جدول شماره ۴: ده فیلم پرفروش ایرانی اکران شده در سینماهای کشور سال ۱۳۷۹

ردیف	نام فیلم	ژانر	تعداد تماشاچی	قیمت بلیت (به ریال)	میزان فروش (به ریال)
۱	شوکران	اجتماعی	۲,۷۰۰,۲۶۹	۲,۸۶۸	۷,۷۴۳,۴۹۸,۷۰۰
۲	دستهای آلوده	اجتماعی - حادثه ای	۲,۴۶۱,۳۸۶	۲,۸۶۵	۷,۰۵۲,۶۵۱,۶۰۰
۳	عینک دودی	اجتماعی - کمدی	۱,۶۱۹,۵۰۰	۳,۳۳۱	۵,۳۹۴,۶۳۰,۵۰۰
۴	زیر پوست شهر	اجتماعی	۱,۶۸۷,۶۱۷	۳,۱۸۹	۵,۳۸۱,۸۳۷,۳۰۰
۵	شور عشق	اجتماعی - درام	۱,۸۶۱,۹۵۴	۲,۸۰۵	۵,۳۲۳,۴۲۶,۵۰۰
۶	تکیه بر باد	اجتماعی	۱,۶۳۸,۷۷۹	۲,۹۱۱	۴,۷۷۰,۵۶۹,۰۰۰
۷	دختران انتظار	خانوادگی - درام	۱,۵۹۹,۶۴۱	۲,۷۷۴	۴,۴۳۶,۹۴۴,۳۰۰
۸	مومیایی ۳	پلیسی - کمدی	۱,۳۲۶,۱۹۵	۲,۹۴۴	۳,۹۰۴,۶۷۱,۱۰۰
۹	شیفته	خانوادگی	۱,۱۵۸,۶۸۳	۳,۰۸۶	۳,۵۷۵,۹۵۶,۲۵۰
۱۰	متولد ماه مهر	اجتماعی - جنگی	۹۳۵,۵۶۲	۳,۴۶۹	۳,۲۴۵,۱۲۸,۱۰۰

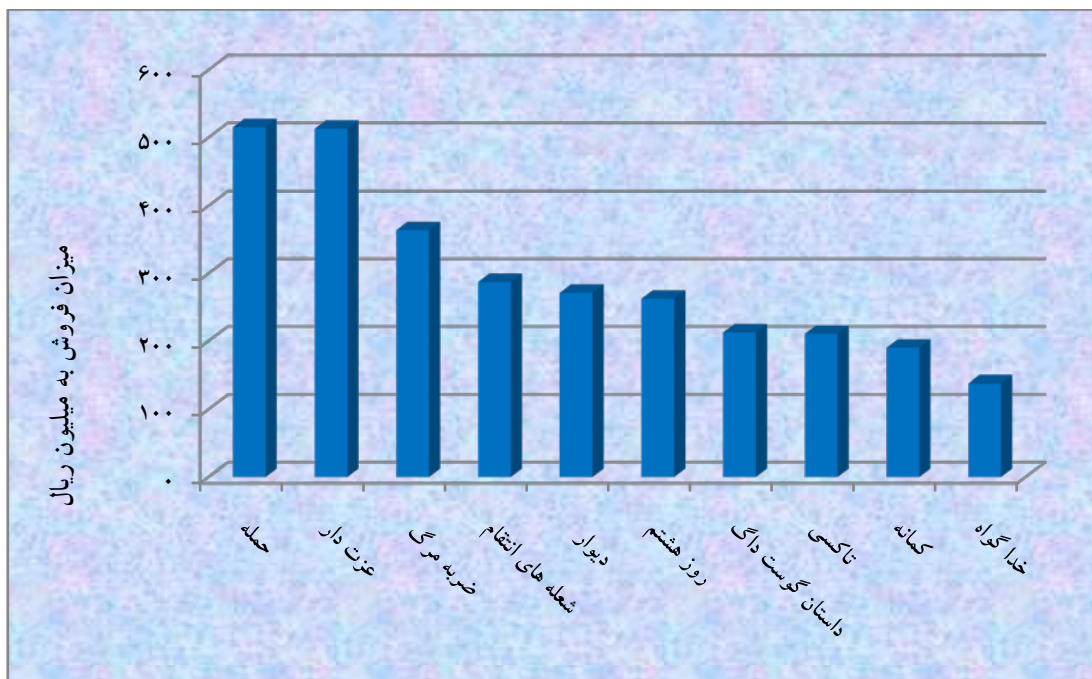
نمودار شماره ۲: پرفروش ترین فیلم های ایرانی اکران شده در سینماهای کشور سال ۱۳۷۹



جدول شماره ۵ : ده فیلم پرفروش خارجی اکران شده در سینماهای کشور سال ۱۳۷۹

ردیف	نام فیلم	محصول کشور	تعداد تماشاچی	قیمت بلیت (به ریال)	میزان فروش (به ریال)
۱	حمله	آمریکا	۲۱۴,۶۵۷	۲۴۰۱	۵۱۵,۳۰۱,۷۰۰
۲	عزت دار	هندوستان	۲۱۴,۱۵۲	۲۳۹۵	۵۱۲,۹۹۱,۶۰۰
۳	ضربه مرگ	آلمان	۱۳۸,۰۵۸	۲۶۳۷	۳۶۳,۹۹۵,۰۰۰
۴	شعله های انتقام	هندوستان	۱۱۹,۰۳۰	۲۴۱۴	۲۸۷,۳۱۳,۰۰۰
۵	دیوار	هندوستان	۱۲۴,۸۹۰	۲۱۷۳	۲۷۱,۳۲۳,۹۰۰
۶	روز هشتم	فرانسه	۳۲,۱۳۵	۸۱۷۳	۲۶۲,۶۲۸,۰۰۰
۷	داستان گوست داگ	آمریکا - آلمان - ژاپن - فرانسه	۴۱,۱۱۳	۵۱۷۷	۲۱۲,۸۳۳,۰۰۰
۸	تاکسی	فرانسه	۶۰,۷۱۹	۳۴۷۲	۲۱۰,۸۴۶,۱۰۰
۹	کمانه	آمریکا	۵۲,۲۷۳	۳۶۳۷	۱۹۰,۱۱۸,۵۰۰
۱۰	خدا گواه	هندوستان	۴۷,۱۲۴	۲۹۲۲	۱۳۷,۷۰۹,۵۰۰

نمودار شماره ۳ : پرفروش ترین فیلم های خارجی اکران شده در سینماهای کشور سال ۱۳۷۹



جدول شماره ۶: ده استان برتر از نظر جذب تماشاگر به سینما سال ۱۳۷۹

ردیف	استان	تعداد سینما	تعداد سالن	تعداد صندلی	تعداد فیلم	تعداد تماشاگر	متوسط قیمت بلیت (به ریال)	میزان فروش (به ریال)
۱	تهران	۷۰	۸۶	۴۶,۸۸۸	۱۹۶	۱۲,۹۲۶,۴۵۴	۳,۶۲۳	۴۶,۸۳۲,۹۱۴,۵۰۰
۲	خراسان	۲۵	۳۴	۱۳,۰۰۲	۲۳۷	۲,۹۹۶,۲۱۷	۲,۴۴۸	۷,۳۳۴,۵۶۹,۰۰۰
۳	اصفهان	۱۲	۱۴	۷,۸۳۳	۱۱۹	۲,۳۱۸,۳۵۹	۲,۷۸۶	۶,۴۵۹,۸۱۱,۵۰۰
۴	فارس	۱۶	۱۷	۱۰,۷۸۹	۱۶۰	۲,۳۰۵,۱۰۸	۲,۲۷۸	۵,۲۵۰,۶۴۱,۵۰۰
۵	گیلان	۲۰	۲۰	۱۱,۸۸۶	۱۶۶	۱,۳۵۳,۴۱۵	۲,۶۲۳	۳,۵۵۰,۳۴۵,۸۵۰
۶	آذربایجان شرقی	۱۷	۱۸	۹,۳۰۷	۱۷۱	۱,۳۴۸,۱۲۸	۲,۳۰۶	۳,۱۰۸,۲۱۲,۰۰۰
۷	مازندران	۱۹	۲۰	۱۰,۳۲۴	۱۶۴	۱,۲۵۲,۸۲۵	۲,۲۵۵	۲,۸۲۵,۳۵۹,۵۰۰
۸	خوزستان	۱۶	۱۶	۸,۸۲۸	۱۲۰	۱,۲۳۷,۷۸۲	۲,۳۲۶	۲,۸۷۹,۴۲۵,۵۰۰
۹	آذربایجان غربی	۱۵	۱۵	۸,۷۱۷	۱۴۵	۱,۰۷۶,۳۱۸	۲,۲۴۶	۲,۴۱۷,۲۴۵,۵۰۰
۱۰	همدان	۵	۵	۲,۵۲۳	۸۳	۶۸۲,۲۵۳	۲,۴۲۱	۱,۶۵۱,۴۶۲,۵۰۰

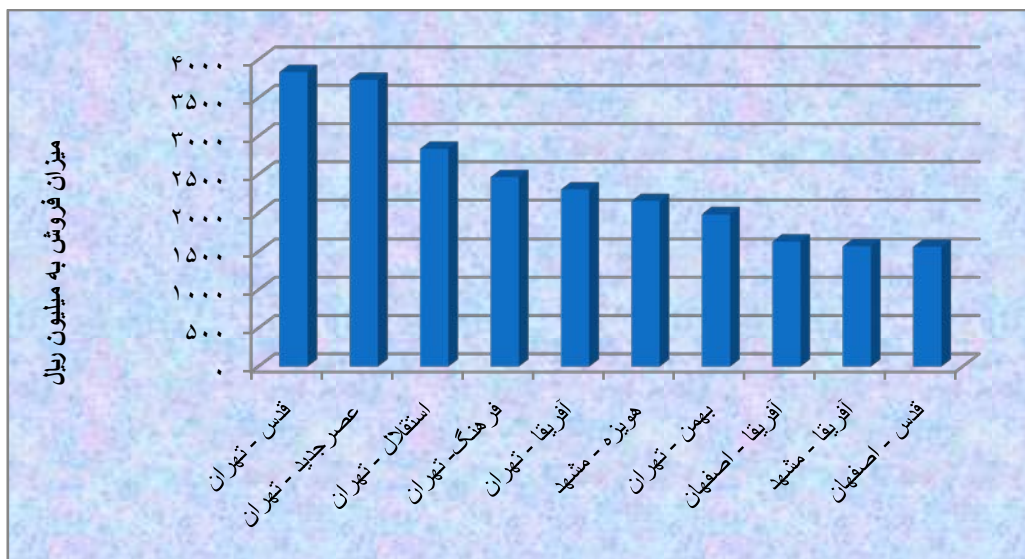
جدول شماره ۷: ده استان برتر از نظر میزان کرائی سینماها سال ۱۳۷۹

کرائی	میزان فروش (به ریال)	تعداد تماشاگر	تعداد صندلی	تعداد سالن	تعداد سینما	استان	ردیف
۴۹۳	۶۷۸,۰۶۲,۵۰۰	۲۷۱,۲۲۵	۵۵۰	۱	۱	هرمزگان	۱
۳۳۶	۸۴۰,۷۵۰,۰۰۰	۳۳۶,۳۰۰	۱,۰۰۰	۲	۲	قزوین	۲
۲۹۶	۶,۴۵۹,۸۱۱,۵۰۰	۲,۳۱۸,۳۵۹	۷,۸۳۳	۱۴	۱۲	اصفهان	۳
۲۷۶	۴۶,۸۳۲,۹۱۴,۵۰۰	۱۲,۹۲۶,۴۵۴	۴۶,۸۸۸	۸۶	۷۰	تهران	۴
۲۷۰	۱,۶۵۱,۴۶۲,۵۰۰	۶۸۲,۲۵۳	۲,۵۲۳	۵	۵	همدان	۵
۲۴۹	۸۲۵,۷۴۹,۰۰۰	۴۲۴,۰۷۴	۱,۷۰۰	۴	۴	اردبیل	۶
۲۴۲	۸۳۷,۸۷۹,۵۰۰	۳۶۱,۸۶۶	۱,۴۹۵	۲	۲	سیستان و بلوچستان	۷
۲۱۴	۵,۲۵۰,۶۴۱,۵۰۰	۲,۳۰۵,۱۰۸	۱۰,۷۸۹	۱۷	۱۶	فارس	۸
۲۱۱	۶۹۷,۹۶۷,۵۰۰	۳۰۳,۳۱۶	۱,۴۳۶	۴	۴	زنجان	۹
۲۳۰	۷,۳۳۴,۵۶۹,۰۰۰	۲,۹۹۶,۲۱۷	۱۳,۰۰۲	۳۴	۲۵	خراسان	۱۰

جدول شماره ۸: سینماهای پرفروش کشور سال ۱۳۷۹

ردیف	نام شهر	نام سینما	تعداد سالن	تعداد صندلی	تعداد تماشاگر	متوسط قیمت بلیت (به ریال)	میزان فروش (به ریال)
۱	تهران	قدس	۱	۶۶۹	۸۳۸,۰۱۷	۴,۵۸۱	۳,۸۳۸,۹۲۲,۰۰۰
۲	تهران	عصر جدید	۳	۸۴۸	۸۴۶,۸۱۰	۴,۴۱۳	۳,۷۳۶,۷۹۴,۰۰۰
۳	تهران	استقلال	۱	۶۳۲	۵۳۱,۶۷۷	۵,۳۳۵	۲,۸۳۶,۵۵۷,۰۰۰
۴	تهران	فرهنگ	۱	۳۸۶	۴۲۲,۸۶۶	۵,۸۳۴	۲,۴۶۶,۸۹۸,۰۰۰
۵	تهران	آفریقا	۱	۹۶۰	۵۰۴,۰۸۳	۴,۵۷۴	۲,۳۰۵,۶۸۵,۰۰۰
۶	مشهد	هویره	۳	۱,۶۸۵	۸۶۲,۱۴۰	۲,۵۰۰	۲,۱۵۵,۳۵۰,۰۰۰
۷	تهران	بهمن	۲	۱,۱۶۴	۴۴۹,۰۱۵	۴,۴۱۹	۱,۹۸۴,۱۹۳,۵۰۰
۸	اصفهان	آفریقا	۱	۸۷۰	۵۴۴,۴۹۵	۳,۰۰۰	۱,۶۳۳,۴۸۵,۰۰۰
۹	مشهد	آفریقا	۱	۱,۰۵۰	۵۴۱,۱۱۰	۲,۹۰۳	۱,۵۷۰,۷۸۰,۰۰۰
۱۰	اصفهان	قدس	۱	۹۱۵	۵۲۱,۲۲۰	۳,۰۰۰	۱,۵۶۳,۶۶۰,۰۰۰

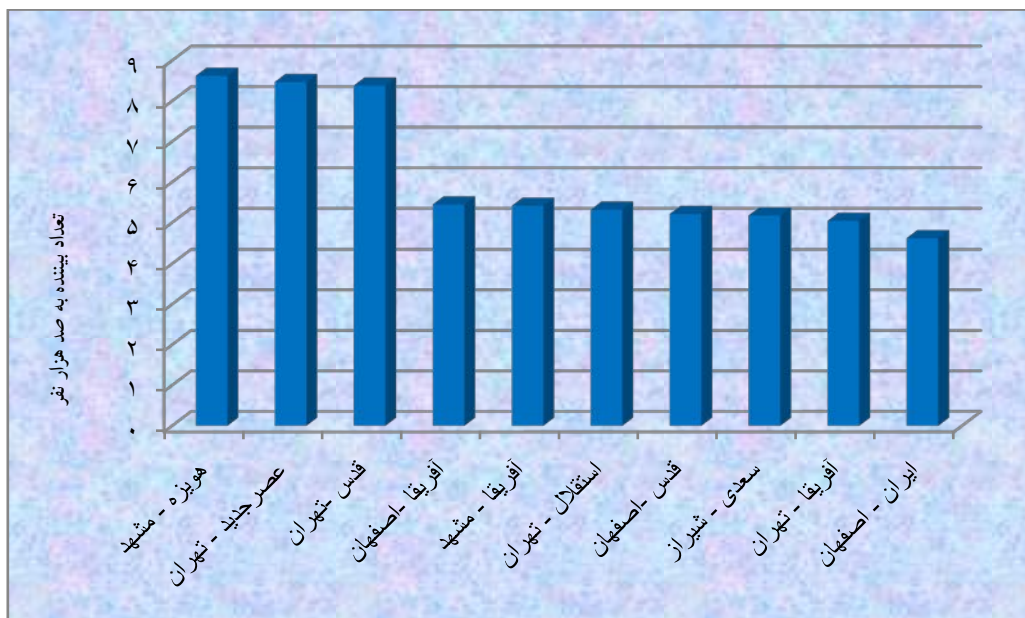
نمودار شماره ۴: پرفروش ترین سینماهای کشور سال ۱۳۷۹



جدول شماره ۹: سینماهای پرتماشاگر کشور سال ۱۳۷۹

ردیف	نام شهر	نام سینما	تعداد سالن	تعداد صندلی	تعداد تماشاگر	متوسط قیمت بلیت (به ریال)	میزان فروش (به ریال)
۱	مشهد	هویزه	۳	۱,۶۸۵	۸۶۲,۱۴۰	۲,۵۰۰	۲,۱۵۵,۳۵۰,۰۰۰
۲	تهران	عصر جدید	۳	۸۴۸	۸۴۶,۸۱۰	۴,۴۱۳	۳,۷۳۶,۷۹۴,۰۰۰
۳	تهران	قدس	۱	۶۶۹	۸۳۸,۰۱۷	۴,۵۸۱	۳,۸۳۸,۹۲۲,۰۰۰
۴	اصفهان	آفریقا	۱	۸۷۰	۵۴۴,۴۹۵	۳,۰۰۰	۱,۶۳۳,۴۸۵,۰۰۰
۵	مشهد	آفریقا	۱	۱,۰۵۰	۵۴۱,۱۱۰	۲,۹۰۳	۱,۵۷۰,۷۸۰,۰۰۰
۶	تهران	استقلال	۱	۶۳۲	۵۳۱,۶۷۷	۵,۳۳۵	۲,۸۳۶,۵۵۷,۰۰۰
۷	اصفهان	قدس	۱	۹۱۵	۵۲۱,۲۲۰	۳,۰۰۰	۱,۵۶۳,۶۶۰,۰۰۰
۸	شیراز	سعدی	۱	۹۴۴	۵۱۷,۵۳۵	۲,۳۳۳	۱,۲۰۷,۳۲۰,۰۰۰
۹	تهران	آفریقا	۱	۹۶۰	۵۰۴,۰۸۳	۴,۵۷۴	۲,۳۰۵,۶۸۵,۰۰۰
۱۰	اصفهان	ایران	۱	۸۷۰	۴۶۱,۴۲۹	۳,۰۰۰	۱,۳۸۴,۲۸۷,۰۰۰

نمودار شماره ۵: پربیننده ترین سینماهای کشور سال ۱۳۷۹



جدول شماره ۱۰: ده سینمای برتر از نظر میزان کارائی سینماها سال ۱۳۷۹

ردیف	استان	شهر	نام سینما	تعداد سالن	تعداد صندلی	تعداد تماشاگر	میزان فروش (به ریال)	کارائی
۱	تهران	تهران	قدس	۱	۶۶۹	۸۳۸,۰۱۷	۳,۸۳۸,۹۲۲,۰۰۰	۱,۲۵۳
۲	تهران	تهران	فرهنگ	۱	۳۸۶	۴۲۲,۸۶۶	۲,۴۶۶,۸۹۸,۰۰۰	۱,۰۹۶
۳	تهران	تهران	عصر جدید	۳	۸۴۸	۸۴۶,۸۱۰	۳,۷۳۶,۷۹۴,۰۰۰	۹۹۹
۴	تهران	تهران	استقلال	۱	۶۳۲	۵۳۱,۶۷۷	۲,۸۳۶,۵۵۷,۰۰۰	۸۴۱
۵	تهران	کرج	ساویز	۱	۴۱۷	۲۹۸,۹۱۵	۱,۲۵۳,۸۷۵,۰۰۰	۷۱۷
۶	تهران	تهران	جوان	۱	۲۲۰	۱۵۶,۰۳۰	۶۹۷,۰۶۲,۰۰۰	۷۰۹
۷	اردبیل	اردبیل	انقلاب	۱	۲۵۰	۱۶۶,۷۵۳	۳۲۱,۵۰۸,۵۰۰	۶۶۷
۸	تهران	اسلامشهر	فجر	۱	۵۰۰	۳۲۶,۸۳۶	۸۱۷,۰۹۰,۰۰۰	۶۵۴
۹	اصفهان	اصفهان	آفریقا	۱	۸۷۰	۵۴۴,۴۹۵	۱,۶۳۳,۴۸۵,۰۰۰	۶۲۶
۱۰	زنجان	زنجان	یاسمن	۱	۸۶	۵۱,۸۸۰	۱۰۳,۷۶۰,۰۰۰	۶۰۳

۱. استان آذربایجان شرقی

استان آذربایجان شرقی با ۳,۳۲۵,۵۴۰ جمعیت دارای ۱۷ سینما و ۱۸ سالن فعال با ظرفیت ۹۳۰۷ صندلی می‌باشد.

جدول شماره ۱۱: وضعیت فروش سینماهای استان آذربایجان شرقی سال ۱۳۷۹

تعداد سینما	تعداد سالن	تعداد صندلی	تعداد تماشاگر	متوسط قیمت بلیت (به ریال)	میزان فروش (به ریال)
۱۷	۱۸	۹,۳۰۷	۱,۳۴۸,۱۲۸	۲۳۰۶	۳,۱۰۸,۲۱۲,۰۰۰

جدول شماره ۱۲: عملکرد فروش فیلم در استان آذربایجان شرقی سال ۱۳۷۹

فیلم	تعداد فیلم	تعداد تماشاگر	متوسط قیمت بلیت (به ریال)	میزان فروش (به ریال)
ایرانی	۱۵۲	۱,۲۵۵,۸۱۶	۲,۳۱۳	۲,۹۰۵,۲۱۵,۵۰۰
خارجی	۱۹	۹۲,۳۱۲	۲,۱۹۹	۲۰۲,۹۹۶,۵۰۰

جدول شماره ۱۳: پر فروشترین فیلم‌های اکران شده در استان آذربایجان شرقی سال ۱۳۷۹

نام فیلم	محصول	تعداد تماشاگر	متوسط قیمت بلیت (به ریال)	میزان فروش (به ریال)
شوکران	ایران	۹۲,۷۴۰	۲,۴۱۳	۲۲۳,۷۵۵,۰۰۰
رنجر	ایران	۸۱,۲۴۹	۲,۳۱۶	۱۸۸,۱۹۸,۰۰۰
دستهای آلوده	ایران	۷۸,۸۶۹	۲,۳۸۱	۱۸۷,۸۱۳,۰۰۰

جدول شماره ۱۴: سینماهای استان آذربایجان شرقی سال ۱۳۷۹

ردیف	نام شهر	نام سینما	تعداد سالن	تعداد صندلی	تعداد تماشاگر	متوسط قیمت بلیت (به ریال)	میزان فروش (به ریال)
۱	تبریز	فرهنگیان	۱	۴۱۸	۹۰,۱۲۰	۲,۵۰۰	۲۲۵,۳۰۰,۰۰۰
۲	تبریز	قدس	۱	۸۰۰	۹۷,۶۷۰	۲,۵۰۰	۲۴۴,۱۷۵,۰۰۰
۳	تبریز	۲۲ بهمن	۱	۳۷۶	۵۹,۷۷۰	۲,۰۰۰	۱۱۹,۵۴۰,۰۰۰
۴	تبریز	۲۹ بهمن	۲	۱,۲۴۴	۳۴۱,۶۴۰	۲,۵۰۰	۸۵۴,۱۰۰,۰۰۰
۵	تبریز	انقلاب	۱	۷۰۰	۱۲۹,۸۲۰	۲,۵۰۰	۳۲۴,۵۵۰,۰۰۰
۶	تبریز	فلسطین	۱	۶۳۲	۱۱۴,۷۹۹	۲,۵۰۰	۲۸۶,۹۹۷,۵۰۰
۷	تبریز	آزادی	۱	۸۰۲	۱۱۸,۳۸۸	۲,۵۰۰	۲۹۵,۹۷۰,۰۰۰
۸	مراغه	ارشاد	۱	۶۱۰	۱۲۰,۴۳۰	۱,۹۷۴	۲۳۷,۷۱۰,۰۰۰
۹	مراغه	قدس	۱	۵۶۰	۳۹,۸۹۰	۱,۴۷۹	۵۸,۹۹۰,۰۰۰
۱۰	سراب	آزادی (آسیا)	۱	۶۰۰	۳۰,۶۰۰	۱,۹۷۰	۶۰,۲۸۰,۰۰۰
۱۱	بناب	ایثار	۱	۴۹۰	۳۲,۰۳۳	۱,۹۱۳	۶۱,۲۷۲,۵۰۰
۱۲	اهر	قدس	۱	۲۳۶	۹,۰۵۰	۲,۰۰۰	۱۸,۱۰۰,۰۰۰
۱۳	میانه	انقلاب (قدس)	۱	۴۷۴	۳۰,۱۲۷	۱,۸۹۲	۵۷,۰۰۸,۰۰۰
۱۴	میانه	عصر جدید	۱	۴۰۰	۱۸,۶۷۳	۱,۹۶۰	۳۶,۵۹۱,۵۰۰
۱۵	آذرشهر	هلال	۱	۱۷۶	۵۵۵	۲,۰۰۰	۱,۱۱۰,۰۰۰
۱۶	مرند	شهر قصه	۱	۲۸۴	۱۱۴,۲۸۶	۱,۹۷۸	۲۲۶,۰۵۳,۵۰۰
۱۷	ملکان	آزادی	۱	۵۰۵	۲۷۷	۱,۶۷۵	۴۶۴,۰۰۰
		جمع	۱۸	۹,۳۰۷	۱,۳۴۸,۱۲۸	-	۳,۱۰۸,۲۱۲,۰۰۰

۲. استان آذربایجان غربی

استان آذربایجان غربی با ۲,۴۹۶,۳۲۰ جمعیت دارای ۱۵ سینمای فعال با ظرفیت ۸۷۱۷ صندلی می باشد.

جدول شماره ۱۵: وضعیت فروش سینماهای استان آذربایجان غربی سال ۱۳۷۹

تعداد سینما	تعداد سالن	تعداد صندلی	تعداد تماشاگر	متوسط قیمت بلیت (به ریال)	میزان فروش (به ریال)
۱۵	۱۵	۸,۷۱۷	۱,۰۷۶,۳۱۸	۲۲۴۶	۲,۴۱۷,۲۴۵,۵۰۰

جدول شماره ۱۶: عملکرد فروش فیلم در استان آذربایجان غربی سال ۱۳۷۹

فیلم	تعداد فیلم	تعداد تماشاگر	متوسط قیمت بلیت (به ریال)	میزان فروش (به ریال)
ایرانی	۱۲۲	۹۷۶,۵۱۷	۲,۲۴۹	۲,۱۹۶,۲۱۹,۰۰۰
خارجی	۲۳	۹۹,۸۰۱	۲,۲۱۵	۲۲۱,۰۲۶,۵۰۰

جدول شماره ۱۷: پر فروشترین فیلم های اکران شده در استان آذربایجان غربی سال ۱۳۷۹

نام فیلم	محصول	تعداد تماشاگر	متوسط قیمت بلیت (به ریال)	میزان فروش (به ریال)
دستهای آلوده	ایران	۶۸,۵۱۳	۲,۳۸۱	۱۶۳,۱۱۲,۵۰۰
رنجر	ایران	۵۸,۵۴۴	۲,۳۷۷	۱۳۹,۱۸۵,۵۰۰
شیرهای جوان	ایران	۵۲,۸۸۶	۲,۴۹۰	۱۳۱,۶۹۲,۰۰۰

جدول شماره ۱۸: سینماهای استان آذربایجان غربی سال ۱۳۷۹

ردیف	نام شهر	نام سینما	تعداد سالن	تعداد صندلی	تعداد تماشاگر	متوسط قیمت بلیت (به ریال)	میزان فروش (به ریال)
۱	ارومیه	ایران	۱	۷۸۰	۲۰۰,۰۹۶	۲,۵۰۰	۵۰۰,۲۴۰,۰۰۰
۲	ارومیه	آزادی	۱	۷۹۷	۶۱,۳۲۴	۲,۵۰۰	۱۵۳,۳۱۰,۰۰۰
۳	ارومیه	انقلاب	۱	۵۳۰	۱۷۸,۵۰۶	۲,۵۰۰	۴۴۶,۲۶۵,۰۰۰
۴	ارومیه	تریت	۱	۸۸۴	۱۲۰,۸۴۰	۲,۵۰۰	۳۰۲,۱۰۰,۰۰۰
۵	مهاباد	تریت	۱	۶۰۰	۶۱,۵۷۷	۱,۹۵۸	۱۲۰,۵۵۴,۰۰۰
۶	خوی	انقلاب	۱	۵۳۰	۱۰۴,۹۰۲	۲,۵۰۰	۲۶۲,۲۵۵,۰۰۰
۷	خوی	قدس(ایران)	۱	۲۶۰	۱۲۳,۷۴۸	۱,۷۶۹	۲۱۸,۹۶۴,۰۰۰
۸	ماکو	قدس	۱	۴۶۸	۳۶,۰۸۰	۱,۹۳۹	۶۹,۹۷۵,۰۰۰
۹	میاندوآب	انقلاب	۱	۵۰۰	۵۶,۵۹۱	۱,۹۵۵	۱۱۰,۶۵۰,۵۰۰
۱۰	سلماس	سعدی	۱	۶۹۵	۶۸,۸۴۳	۱,۹۱۲	۱۳۱,۶۱۰,۵۰۰
۱۱	نقده	ایران	۱	۴۹۱	۱۸,۰۷۷	۲,۰۰۰	۳۶,۱۵۴,۰۰۰
۱۲	نقده	فرهنگ	۱	۷۷۰	۵۴۰	۲,۰۰۰	۱,۰۸۰,۰۰۰
۱۳	اشنویه	قدس	۱	۳۵۲	۸,۷۱۹	۱,۳۹۳	۱۲,۱۴۶,۵۰۰
۱۴	بوکان	وحدت	۱	۵۰۰	۱۵,۴۶۳	۱,۸۴۴	۲۸,۵۱۳,۰۰۰
۱۵	پیرانشهر	فرهنگ	۱	۵۶۰	۲۱,۰۱۲	۱,۱۱۵	۲۳,۴۲۸,۰۰۰
	جمع		۱۵	۸,۷۱۷	۱,۰۷۶,۳۱۸	-	۲,۴۱۷,۲۴۵,۵۰۰

۳. استان اردبیل

استان اردبیل با ۱۱,۱۶۸,۰۱۱ جمعیت دارای ۴ سینمای فعال با ظرفیت ۱۷۰۰ صندلی می باشد.

جدول شماره ۱۹: وضعیت فروش سینماهای استان اردبیل سال ۱۳۷۹

تعداد سینما	تعداد سالن	تعداد صندلی	تعداد تماشاگر	متوسط قیمت بلیت (به ریال)	میزان فروش (به ریال)
۴	۴	۱,۷۰۰	۴۲۴,۰۷۴	۱,۹۴۷	۸۲۵,۷۴۹,۰۰۰

جدول شماره ۲۰: عملکرد فروش فیلم در استان اردبیل سال ۱۳۷۹

فیلم	تعداد فیلم	تعداد تماشاگر	متوسط قیمت بلیت (به ریال)	میزان فروش (به ریال)
ایرانی	۹۲	۳۷۲,۲۴۶	۱,۹۶۱	۷۲۹,۸۹۷,۰۰۰
خارجی	۱۶	۵۱,۸۲۸	۱,۸۴۹	۹۵,۸۵۲,۰۰۰

جدول شماره ۲۱: پر فروشترین فیلمهای اکران شده در استان اردبیل سال ۱۳۷۹

نام فیلم	محصول	تعداد تماشاگر	متوسط قیمت بلیت (به ریال)	میزان فروش (به ریال)
دستهای آلوده	ایران	۳۴,۳۹۴	۲,۰۰۰	۶۸,۷۸۸,۰۰۰
شور عشق	ایران	۳۳,۱۴۸	۲,۰۰۰	۶۶,۲۹۶,۰۰۰
شیرهای جوان	ایران	۲۷,۲۱۹	۲,۰۰۰	۵۴,۴۳۸,۰۰۰

جدول شماره ۲۲ : سینماهای استان اردبیل سال ۱۳۷۹

ردیف	نام شهر	نام سینما	تعداد سالن	تعداد صندلی	تعداد تماشاگر	متوسط قیمت بلیت (به ریال)	میزان فروش (به ریال)
۱	اردبیل	قدس	۱	۵۹۱	۲۱۸,۲۵۳	۱,۹۷۳	۴۳۰,۶۶۸,۵۰۰
۲	اردبیل	انقلاب	۱	۲۵۰	۱۶۶,۷۵۳	۱,۹۲۸	۳۲۱,۵۰۸,۵۰۰
۳	مشکین شهر	آزادگان	۱	۴۰۹	۲۳,۷۵۴	۱,۸۶۱	۴۴,۲۰۱,۵۰۰
۴	پارس آباد	انقلاب	۱	۴۵۰	۱۵,۳۱۴	۱,۹۱۸	۲۹,۳۷۰,۵۰۰
	جمع		۴	۱,۷۰۰	۴۲۴,۰۷۴	-	۸۲۵,۷۴۹,۰۰۰

۴. استان اصفهان

استان اصفهان با ۳,۹۲۳,۲۵۵ جمعیت دارای ۱۲ سینمای و ۱۴ سالن فعال با ظرفیت ۷۸۳۳ صندلی می‌باشد.

جدول شماره ۲۳: وضعیت فروش سینماهای استان اصفهان سال ۱۳۷۹

میزان فروش (به ریال)	متوسط قیمت بلیت (به ریال)	تعداد تماشاگر	تعداد صندلی	تعداد سالن	تعداد سینما
۶,۴۵۹,۸۱۱,۵۰۰	۲,۷۸۶	۲,۳۱۸,۳۵۹	۷,۸۳۳	۱۴	۱۲

جدول شماره ۲۴: عملکرد فروش فیلم در استان اصفهان سال ۱۳۷۹

میزان فروش (به ریال)	متوسط قیمت بلیت (به ریال)	تعداد تماشاگر	تعداد فیلم	فیلم
۶,۲۶۵,۷۲۱,۰۰۰	۲,۷۹۷	۲,۲۳۹,۸۵۵	۱۰۳	ایرانی
۱۹۴,۰۹۰,۵۰۰	۲,۴۷۲	۷۸,۵۰۴	۱۶	خارجی

جدول شماره ۲۵: پر فروشترین فیلم‌های اکران شده در استان اصفهان سال ۱۳۷۹

میزان فروش (به ریال)	متوسط قیمت بلیت (به ریال)	تعداد تماشاگر	محصول	نام فیلم
۶۲۳,۱۶۹,۵۰۰	۲,۸۳۲	۲۲۰,۰۴۴	ایران	شور عشق
۵۵۷,۳۴۸,۰۰۰	۲,۸۲۵	۱۹۷,۲۵۸	ایران	شوکران
۵۱۸,۸۴۹,۵۰۰	۲,۸۲۹	۱۸۳,۳۷۹	ایران	دستهای آلوده

جدول شماره ۲۶ : سینماهای استان اصفهان سال ۱۳۷۹

ردیف	نام شهر	نام سینما	تعداد سالن	تعداد صندلی	تعداد تماشاگر	متوسط قیمت بلیت (به ریال)	میزان فروش (به ریال)
۱	اصفهان	قدس	۱	۹۱۵	۵۲۱,۲۲۰	۳,۰۰۰	۱,۵۶۳,۶۶۰,۰۰۰
۲	اصفهان	آفریقا	۱	۸۷۰	۵۴۴,۴۹۵	۳,۰۰۰	۱,۶۳۳,۴۸۵,۰۰۰
۳	اصفهان	فلسطین	۱	۷۱۵	۹۲,۱۲۵	۲,۵۱۰	۲۳۱,۲۱۳,۰۰۰
۴	اصفهان	آندولس (چهار باغ)	۱	۷۵۰	۱۰۷,۵۵۲	۲,۲۵۴	۲۴۲,۴۷۵,۰۰۰
۵	اصفهان	ایران	۱	۸۷۰	۴۶۱,۴۲۹	۳,۰۰۰	۱,۳۸۴,۲۸۷,۰۰۰
۶	اصفهان	سپاهان	۱	۷۳۰	۱۰۴,۴۶۰	۳,۰۰۰	۳۱۳,۳۸۰,۰۰۰
۷	کاشان	بهمن	۳	۶۵۴	۱۹۷,۶۱۰	۲,۴۱۶	۴۷۷,۴۶۷,۰۰۰
۸	شاهین شهر	یاسمن	۱	۲۵۴	۱۲۱,۸۷۹	۲,۰۶۴	۲۵۱,۵۰۱,۵۰۰
۹	نجف آباد	لاله	۱	۳۸۰	۸۵,۳۹۴	۲,۰۰۰	۱۷۰,۷۸۸,۰۰۰
۱۰	فولاد شهر	شهر بازی	۱	۳۸۰	۴۱,۳۲۰	۲,۰۰۰	۸۲,۶۴۰,۰۰۰
۱۱	دهاقان	آزادی	۱	۳۴۰	۱۳,۲۳۰	۱,۹۶۴	۲۵,۹۸۰,۰۰۰
۱۲	ملک شهر	رودکی	۱	۹۷۵	۲۷,۶۴۵	۳,۰۰۰	۸۲,۹۳۵,۰۰۰
	جمع		۱۴	۷,۸۳۳	۲,۳۱۸,۳۵۹	-	۶,۴۵۹,۸۱۱,۵۰۰

۵. استان ایلام

استان ایلام با ۴۸۷,۸۸۶ جمعیت دارای ۲ سینمای فعال با ظرفیت ۸۷۴ صندلی می باشد.

جدول شماره ۲۷: وضعیت فروش سینماهای استان ایلام سال ۱۳۷۹

تعداد سینما	تعداد سالن	تعداد صندلی	تعداد تماشاگر	متوسط قیمت بلیت (به ریال)	میزان فروش (به ریال)
۲	۲	۸۷۴	۴۸,۸۰۲	۱۹۴۲	۹۴,۷۹۶,۰۰۰

جدول شماره ۲۸: عملکرد فروش فیلم در استان ایلام سال ۱۳۷۹

فیلم	تعداد فیلم	تعداد تماشاگر	متوسط قیمت بلیت (به ریال)	میزان فروش (به ریال)
ایرانی	۴۳	۴۴,۴۰۰	۱,۹۴۸	۸۶,۴۸۸,۵۰۰
خارجی	۷	۴,۴۰۲	۱,۸۸۷	۸,۳۰۷,۵۰۰

جدول شماره ۲۹: پر فروشترین فیلم های اکران شده در استان ایلام سال ۱۳۷۹

نام فیلم	محصول	تعداد تماشاگر	متوسط قیمت بلیت (به ریال)	میزان فروش (به ریال)
دستهای آلوده	ایران	۵,۴۴۸	۲,۰۰۰	۱۰,۸۹۶,۰۰۰
شوکران	ایران	۴,۳۶۸	۱,۹۳۸	۸,۴۶۷,۰۰۰
عشق بدون مرز	ایران	۳,۹۴۵	۱,۹۴۳	۷,۶۶۵,۵۰۰

جدول شماره ۳۰: سینماهای استان ایلام سال ۱۳۷۹

ردیف	نام شهر	نام سینما	تعداد سالن	تعداد صندلی	تعداد تماشاگر	متوسط قیمت بلیت (به ریال)	میزان فروش (به ریال)
۱	ایلام	قدس	۱	۴۷۴	۴۶,۵۸۷	۱,۹۶۳	۹۱,۴۷۳,۵۰۰
۲	آبدانان	هنر	۱	۴۰۰	۲,۲۱۵	۱,۵۰۰	۳,۳۲۲,۵۰۰
	جمع		۱	۸۷۴	۴۸,۸۰۲	-	۹۴,۷۹۶,۰۰۰

۶. استان بوشهر

استان بوشهر با ۷۴۲,۶۷۵ جمعیت دارای ۱ سینمای فعال با ظرفیت ۹۸۰ صندلی می‌باشد.

جدول شماره ۳۱: وضعیت فروش سینماهای استان بوشهر سال ۱۳۷۹

تعداد سینما	تعداد سالن	تعداد صندلی	تعداد تماشاگر	متوسط قیمت بلیت (به ریال)	میزان فروش (به ریال)
۱	۱	۹۸۰	۷۸,۳۶۹	۲۴۲۲	۱۸۹,۷۹۷,۵۰۰

جدول شماره ۳۲: عملکرد فروش فیلم در استان بوشهر سال ۱۳۷۹

فیلم	تعداد فیلم	تعداد تماشاگر	متوسط قیمت بلیت (به ریال)	میزان فروش (به ریال)
ایرانی	۳۹	۷۷,۸۸۹	۲,۴۲۱	۱۸۸,۵۹۷,۵۰۰
خارجی	۱	۴۸۰	۲,۵۰۰	۱,۲۰۰,۰۰۰

جدول شماره ۳۳: پر فروشترین فیلم‌های اکران شده در استان بوشهر سال ۱۳۷۹

نام فیلم	محصول	تعداد تماشاگر	متوسط قیمت بلیت (به ریال)	میزان فروش (به ریال)
دستهای آلوده	ایران	۱۰,۳۲۸	۲,۵۰۰	۲۵,۸۲۰,۰۰۰
شوکران	ایران	۷,۹۱۰	۲,۵۰۰	۱۹,۷۷۵,۰۰۰
شور عشق	ایران	۷,۲۱۰	۲,۵۰۰	۱۸,۰۲۵,۰۰۰

جدول شماره ۳۴: سینماهای استان بوشهر سال ۱۳۷۹

ردیف	نام شهر	نام سینما	تعداد سالن	تعداد صندلی	تعداد تماشاگر	متوسط قیمت بلیت (به ریال)	میزان فروش (به ریال)
۱	بوشهر	بهمن	۱	۹۸۰	۷۸,۳۶۹	۲,۴۲۲	۱۸۹,۷۹۷,۵۰۰
	جمع		۱	۹۸۰	۷۸,۳۶۹	-	۱۸۹,۷۹۷,۵۰۰

۷. استان تهران

استان تهران با ۱۱,۱۷۶,۲۳۹ جمعیت دارای ۷۰ سینما با ۸۶ سالن فعال و ظرفیت ۴۶۸۸۸ صندلی می باشد.

جدول شماره ۳۵: وضعیت فروش سینماهای استان تهران سال ۱۳۷۹

تعداد سینما	تعداد سالن	تعداد صندلی	تعداد تماشاگر	متوسط قیمت بلیت (به ریال)	میزان فروش (به ریال)
۷۰	۸۶	۴۶,۸۸۸	۱۲,۹۲۶,۴۵۴	۳۶۲۳	۴۶,۸۳۲,۹۱۴,۵۰۰

جدول شماره ۳۶: عملکرد فروش فیلم در استان تهران سال ۱۳۷۹

فیلم	تعداد فیلم	تعداد تماشاگر	متوسط قیمت بلیت (به ریال)	میزان فروش (به ریال)
ایرانی	۱۷۵	۱۲,۴۰۴,۰۰۱	۳,۶۰۷	۴۴,۷۳۵,۷۶۵,۰۰۰
خارجی	۲۷	۵۲۲,۴۵۳	۴,۰۱۴	۲,۰۹۷,۱۴۹,۵۰۰

جدول شماره ۳۷: پر فروشترین فیلم های اکران شده در استان تهران سال ۱۳۷۹

نام فیلم	محصول	تعداد تماشاگر	متوسط قیمت بلیت (به ریال)	میزان فروش (به ریال)
شوکران	ایران	۱,۲۱۶,۱۳۷	۳,۳۸۳	۴,۱۱۴,۶۲۹,۰۰۰
عینک دودی	ایران	۹۶۰,۱۶۲	۳,۷۹۷	۳,۶۴۵,۵۷۰,۰۰۰
دستهای آلوده	ایران	۹۳۳,۱۸۸	۳,۴۶۳	۳,۲۳۱,۵۷۳,۵۰۰

جدول شماره ۳۸: سینماهای استان تهران سال ۱۳۷۹

ردیف	نام شهر	نام سینما	تعداد سالن	تعداد صندلی	تعداد تماشاگر	متوسط قیمت بلیت (به ریال)	میزان فروش (به ریال)
۱	تهران	ارم	۱	۷۴۰	۵۹,۳۳۱	۳,۰۰۰	۱۷۷,۹۹۳,۰۰۰
۲	تهران	اروپا	۱	۱,۰۰۰	۷۹,۰۵۰	۳,۰۰۰	۲۳۷,۱۵۰,۰۰۰
۳	تهران	استقلال	۱	۶۳۲	۵۳۱,۶۷۷	۵,۳۳۵	۲,۸۳۶,۵۵۷,۰۰۰
۴	تهران	البرز	۱	۶۵۰	۱۰۳,۶۱۴	۲,۵۰۰	۲۵۹,۰۳۵,۰۰۰
۵	تهران	المپیا	۱	۷۰۰	۱۶۸,۴۶۶	۲,۵۲۱	۴۲۴,۷۷۹,۵۰۰
۶	تهران	المپیک	۱	۳۷۵	۹۳,۱۱۷	۳,۰۰۰	۲۷۹,۳۵۱,۰۰۰
۷	تهران	انقلاب (فردوسی)	۱	۹۸۰	۶۹,۷۷۰	۳,۰۰۰	۲۰۹,۳۱۰,۰۰۰
۸	تهران	ایران	۳	۸۴۶	۲۰,۱۸۵	۴,۹۶۴	۱۰۰,۲۰۱,۰۰۰
۹	تهران	آرش	۱	۲۸۰	۱۱۷,۷۵۹	۲,۵۰۰	۲۹۴,۳۹۷,۵۰۰
۱۰	تهران	آستارا	۱	۸۵۰	۴۲۱,۱۸۰	۳,۰۰۰	۱,۲۶۳,۵۴۰,۰۰۰
۱۱	تهران	آسمان آبی	۱	۷۰۰	۶۹,۶۴۵	۲,۵۰۰	۱۷۴,۱۱۲,۵۰۰
۱۲	تهران	آسیا	۱	۸۹۰	۱۲۹,۰۶۰	۳,۰۰۰	۳۸۷,۱۸۰,۰۰۰
۱۳	تهران	آفریقا	۱	۹۶۰	۵۰۴,۰۸۳	۴,۵۷۴	۲,۳۰۵,۶۸۵,۰۰۰
۱۴	تهران	برلیان	۱	۲۲۰	۴۱,۷۴۵	۲,۰۰۰	۸۳,۴۹۰,۰۰۰
۱۵	تهران	بلوار	۱	۷۱۲	۳۳۶,۴۷۰	۳,۰۰۰	۱,۰۰۹,۴۱۰,۰۰۰
۱۶	تهران	بهاران	۱	۵۳۰	۱۰۱,۱۳۳	۳,۰۰۰	۳۰۳,۳۹۹,۰۰۰
۱۷	تهران	بهمن	۲	۱,۱۶۴	۴۴۹,۰۱۵	۴,۴۱۹	۱,۹۸۴,۱۹۳,۵۰۰
۱۸	تهران	پارس	۲	۷۷۷	۱۸۲,۵۲۵	۴,۶۶۲	۸۵۱,۰۰۰,۰۰۰
۱۹	تهران	پیام (پیام انقلاب)	۱	۴۴۰	۶۷,۶۴۴	۲,۵۰۰	۱۶۹,۱۱۰,۰۰۰
۲۰	تهران	پیروزی	۱	۷۰۰	۲۰۳,۱۱۲	۳,۰۰۰	۶۰۹,۳۳۶,۰۰۰
۲۱	تهران	پیوند	۱	۱,۰۱۰	۱۳۰,۹۸۳	۳,۰۰۰	۳۹۲,۹۴۹,۰۰۰
۲۲	تهران	تابان	۱	۲۹۰	۱۰۲,۴۰۱	۲,۰۰۰	۲۰۴,۸۰۲,۰۰۰
۲۳	تهران	توسکا	۱	۹۶۰	۸۴,۴۷۵	۳,۰۰۰	۲۵۳,۴۲۵,۰۰۰
۲۴	تهران	تهران	۲	۸۴۷	۴۱۹,۹۶۸	۲,۷۸۰	۱,۱۶۷,۶۹۹,۵۰۰
۲۵	تهران	تیسفون	۱	۸۰۰	۷۲,۶۷۷	۳,۰۰۰	۲۱۸,۰۳۱,۰۰۰
۲۶	تهران	جام جم	۱	۹۷۰	۶۶,۷۶۶	۳,۰۰۰	۲۰۰,۲۹۸,۰۰۰
۲۷	تهران	جمهوری	۱	۸۹۳	۹۵,۳۳۵	۴,۰۰۰	۳۸۱,۳۴۰,۰۰۰
۲۸	تهران	جوان	۱	۲۲۰	۱۵۶,۰۳۰	۴,۴۶۷	۶۹۷,۰۶۲,۰۰۰

جدول شماره ۳۸: سینماهای استان تهران سال ۱۳۷۹

ردیف	نام شهر	نام سینما	تعداد سالن	تعداد صندلی	تعداد تماشاگر	متوسط قیمت بلیت (به ریال)	میزان فروش (به ریال)
۲۹	تهران	جی	۳	۶۲۰	۲۰۵,۵۴۰	۳,۰۰۰	۶۱۶,۶۲۰,۰۰۰
۳۰	تهران	حافظ	۱	۸۴۰	۸۱,۳۴۷	۳,۰۰۰	۲۴۴,۰۴۱,۰۰۰
۳۱	تهران	خیام	۱	۴۰۰	۳۴,۲۸۳	۲,۰۰۰	۶۸,۵۶۶,۰۰۰
۳۲	تهران	رنگین کمان	۱	۸۰۰	۷۹,۴۶۹	۳,۰۰۰	۲۳۸,۴۰۷,۰۰۰
۳۳	تهران	رودکی	۱	۸۸۲	۴۸,۰۷۹	۳,۰۰۰	۱۴۴,۲۳۷,۰۰۰
۳۴	تهران	زرین (تمدن)	۱	۳۲۲	۱۱۰,۱۹۵	۲,۵۰۰	۲۷۵,۴۸۷,۵۰۰
۳۵	تهران	سایه	۱	۹۰۰	۱۴۳,۵۵۸	۳,۰۰۰	۴۳۰,۶۷۴,۰۰۰
۳۶	تهران	سپیده	۱	۷۰۰	۸۹,۰۲۳	۴,۶۳۶	۴۱۲,۷۱۸,۰۰۰
۳۷	تهران	ستاره	۱	۵۳۱	۹۷,۳۸۷	۳,۰۰۰	۲۹۲,۱۶۱,۰۰۰
۳۸	تهران	سروش	۱	۶۷۰	۲۸۰,۳۷۰	۳,۰۰۰	۸۴۱,۱۱۰,۰۰۰
۳۹	تهران	سعدی	۱	۵۳۰	۱۰۹,۸۲۰	۳,۰۰۰	۳۲۹,۴۶۰,۰۰۰
۴۰	تهران	شاهد	۳	۹۲۰	۲۹۳,۳۳۰	۳,۰۰۰	۸۷۹,۹۹۰,۰۰۰
۴۱	تهران	شباهنک	۱	۷۸۰	۹۲,۳۰۲	۳,۰۰۰	۲۷۶,۹۰۶,۰۰۰
۴۲	تهران	شهرتاشا	۲	۶۸۱	۱۵۷,۵۴۲	۴,۳۵۳	۶۸۵,۷۸۸,۰۰۰
۴۳	تهران	شهرزاد	۱	۳۷۰	۷۷,۷۵۹	۲,۰۰۰	۱۵۵,۵۱۸,۰۰۰
۴۴	تهران	شهرقشنگ	۱	۹۰۰	۱۱۷,۷۵۳	۳,۰۰۰	۳۵۳,۲۵۹,۰۰۰
۴۵	تهران	شیرین	۱	۴۱۰	۱۱۷,۳۴۸	۲,۰۰۰	۲۳۴,۶۹۶,۰۰۰
۴۶	تهران	صحرا	۱	۱,۰۰۰	۲۵۸,۸۸۱	۴,۵۸۷	۱,۱۸۷,۵۷۵,۰۰۰
۴۷	تهران	عصرجدید	۳	۸۴۸	۸۴۶,۸۱۰	۴,۴۱۳	۳,۷۳۶,۷۹۴,۰۰۰
۴۸	تهران	فرخ	۱	۲۸۸	۱۰۳,۳۲۷	۲,۵۰۰	۲۵۸,۳۱۷,۵۰۰
۴۹	تهران	فرهنگ	۱	۳۸۶	۴۲۲,۸۶۶	۵,۸۳۴	۲,۴۶۶,۸۹۸,۰۰۰
۵۰	تهران	فلسطین	۱	۸۷۵	۱۱۴,۴۸۰	۴,۰۰۰	۴۵۷,۹۲۰,۰۰۰
۵۱	تهران	قدس	۱	۶۶۹	۸۳۸,۰۱۷	۴,۵۸۱	۳,۸۳۸,۹۲۲,۰۰۰
۵۲	تهران	قیام (کوثر)	۱	۴۰۸	۱۳۵,۹۹۵	۴,۴۸۱	۶۰۹,۴۵۰,۰۰۰
۵۳	تهران	کارون	۱	۷۶۰	۱۵۶,۴۴۷	۲,۵۰۰	۳۹۱,۱۱۷,۵۰۰
۵۴	تهران	کریستال	۱	۷۰۰	۷۱,۶۸۷	۳,۴۳۳	۲۴۶,۱۳۶,۰۰۰
۵۵	تهران	کوچ	۱	۵۷۵	۲۵,۳۲۰	۳,۰۰۰	۷۵,۹۶۰,۰۰۰
۵۶	تهران	گلریز	۲	۴۶۸	۱۵۱,۶۶۱	۳,۰۰۰	۴۵۴,۹۸۳,۰۰۰

جدول شماره ۳۸: سینماهای استان تهران سال ۱۳۷۹

ردیف	نام شهر	نام سینما	تعداد سالن	تعداد صندلی	تعداد تماشاگر	متوسط قیمت بلیت (به ریال)	میزان فروش (به ریال)
۵۷	تهران	ماندانا	۱	۷۶۰	۳۰۸,۲۴۸	۴,۵۱۹	۱,۳۹۲,۸۶۰,۰۰۰
۵۸	تهران	مترو(سحر)	۱	۱۳۵	۵۴,۴۳۵	۲,۰۰۰	۱۰۸,۸۷۰,۰۰۰
۵۹	تهران	مراد	۱	۵۸۵	۱۷۱,۷۲۸	۲,۵۰۰	۴۲۹,۳۲۰,۰۰۰
۶۰	تهران	مرجان	۱	۱۸۰	۲۸,۴۵۴	۲,۰۰۰	۵۶,۹۰۸,۰۰۰
۶۱	تهران	مرکزی	۳	۱,۴۱۸	۳۲۱,۸۵۰	۴,۶۱۲	۱,۴۸۴,۴۵۴,۰۰۰
۶۲	تهران	ملت	۱	۱,۰۲۵	۲۶۲,۰۰۶	۳,۰۰۰	۷۸۶,۰۱۸,۰۰۰
۶۳	تهران	میلاذ	۱	۵۸۰	۲۳۳,۴۴۵	۲,۵۰۰	۵۸۳,۶۱۲,۵۰۰
۶۴	تهران	نادر	۱	۶۸۴	۹۸,۴۳۴	۲,۵۰۰	۲۴۶,۰۸۵,۰۰۰
۶۵	تهران	ناهدید	۱	۶۳۸	۹۰,۳۴۴	۳,۰۰۰	۲۷۱,۰۳۲,۰۰۰
۶۶	تهران	ونوس (سارا)	۱	۵۴۲	۱۰۸,۵۴۰	۲,۵۰۰	۲۷۱,۳۵۰,۰۰۰
۶۷	کرج	هجرت	۲	۸۴۵	۳۶۱,۱۸۰	۳,۱۶۲	۱,۱۴۲,۱۱۵,۰۰۰
۶۸	کرج	ساویز	۱	۴۱۷	۲۹۸,۹۱۵	۴,۱۹۵	۱,۲۵۳,۸۷۵,۰۰۰
۶۹	ورامین	قدس	۱	۲۱۰	۱۲۴,۲۲۷	۲,۵۰۲	۳۱۰,۷۷۷,۰۰۰
۷۰	اسلامشهر	فجر	۱	۵۰۰	۳۲۶,۸۳۶	۲,۵۰۰	۸۱۷,۰۹۰,۰۰۰
		جمع	۸۶	۴۶,۸۸۸	۱۲,۹۲۶,۴۵۴	-	۴۶,۸۳۲,۹۱۴,۵۰۰

۸. استان چهارمحال و بختیاری

استان چهارمحال و بختیاری با ۷۶۱,۱۶۸ جمعیت دارای ۳ سینمای فعال و ظرفیت ۱۱۰۰ صندلی می‌باشد.

جدول شماره ۳۹: وضعیت فروش سینماهای استان چهارمحال و بختیاری سال ۱۳۷۹

تعداد سینما	تعداد سالن	تعداد صندلی	تعداد تماشاگر	متوسط قیمت بلیت (به ریال)	میزان فروش (به ریال)
۳	۳	۱,۱۰۰	۱۵۶,۱۸۶	۱,۷۳۵	۲۷۰,۹۹۶,۰۰۰

جدول شماره ۴۰: عملکرد فروش فیلم در استان چهارمحال و بختیاری سال ۱۳۷۹

فیلم	تعداد فیلم	تعداد تماشاگر	متوسط قیمت بلیت (به ریال)	میزان فروش (به ریال)
ایرانی	۴۸	۱۵۵,۲۷۴	۱,۷۳۶	۲۶۹,۶۲۸,۰۰۰
خارجی	۱	۹۱۲	۱,۵۰۰	۱,۳۶۸,۰۰۰

جدول شماره ۴۱: پر فروشترین فیلم‌های اکران شده در استان چهارمحال و بختیاری سال ۱۳۷۹

نام فیلم	محصول	تعداد تماشاگر	متوسط قیمت بلیت (به ریال)	میزان فروش (به ریال)
زیر پوست شهر	ایران	۱۷,۵۲۴	۱,۷۲۲	۳۰,۱۷۸,۰۰۰
دستهای آلوده	ایران	۹,۴۷۴	۲,۰۰۰	۱۸,۹۴۸,۰۰۰
شوکران	ایران	۱۰,۹۰۱	۱,۶۳۷	۱۷,۸۴۲,۰۰۰

جدول شماره ۴۲: سینماهای استان چهارمحال و بختیاری سال ۱۳۷۹

ردیف	نام شهر	نام سینما	تعداد سالن	تعداد صندلی	تعداد تماشاگر	متوسط قیمت بلیت (به ریال)	میزان فروش (به ریال)
۱	شهرکرد	بهمن	۱	۶۰۰	۶۷,۷۱۱	۲,۰۰۰	۱۳۵,۴۲۲,۰۰۰
۲	شهرکرد	غدیر	۱	۲۴۰	۷۹,۶۶۶	۱,۵۰۰	۱۱۹,۴۹۹,۰۰۰
۳	فرخشهر	فرهنگ	۱	۲۶۰	۸,۸۰۹	۱,۸۲۵	۱۶,۰۷۵,۰۰۰
	جمع		۳	۱,۱۰۰	۱۵۶,۱۸۶	-	۲۷۰,۹۹۶,۰۰۰

۹. استان خراسان

استان خراسان با ۶,۰۴۷,۶۶۱ جمعیت دارای ۲۵ سینما و ۳۴ سالن فعال و ظرفیت ۱۳۰۰۲ صندلی می‌باشد.

جدول شماره ۴۳: وضعیت فروش سینماهای استان خراسان سال ۱۳۷۹

تعداد سینما	تعداد سالن	تعداد صندلی	تعداد تماشاگر	متوسط قیمت بلیت (به ریال)	میزان فروش (به ریال)
۲۵	۳۴	۱۳,۰۰۲	۲,۹۹۶,۲۱۷	۲۴۴۸	۷,۳۳۴,۵۶۹,۰۰۰

جدول شماره ۴۴: عملکرد فروش فیلم در استان خراسان سال ۱۳۷۹

فیلم	تعداد فیلم	تعداد تماشاگر	متوسط قیمت بلیت (به ریال)	میزان فروش (به ریال)
ایرانی	۱۹۰	۲,۹۳۴,۴۷۰	۲,۴۵۶	۷,۲۰۶,۹۹۱,۰۰۰
خارجی	۲۰	۶۱,۷۴۷	۲,۰۶۶	۱۲۷,۵۷۸,۰۰۰

جدول شماره ۴۵: پر فروشترین فیلم‌های اکران شده در استان خراسان سال ۱۳۷۹

نام فیلم	محصول	تعداد تماشاگر	متوسط قیمت بلیت (به ریال)	میزان فروش (به ریال)
شور عشق	ایران	۲۶۵,۳۷۲	۲,۷۴۴	۷۲۸,۱۶۴,۵۰۰
دستهای آلوده	ایران	۲۴۳,۹۵۲	۲,۴۵۵	۵۹۹,۰۲۴,۰۰۰
شوکران	ایران	۲۱۲,۳۰۳	۲,۴۵۰	۵۲۰,۲۱۷,۵۰۰

جدول شماره ۴۶: سینماهای استان خراسان سال ۱۳۷۹

ردیف	نام شهر	نام سینما	تعداد سالن	تعداد صندلی	تعداد تماشاگر	متوسط قیمت بلیت (به ریال)	میزان فروش (به ریال)
۱	مشهد	هويزه	۳	۱,۶۸۵	۸۶۲,۱۴۰	۲,۵۰۰	۲,۱۵۵,۳۵۰,۰۰۰
۲	مشهد	آفريقا	۱	۱,۰۵۰	۵۴۱,۱۱۰	۲,۹۰۳	۱,۵۷۰,۷۸۰,۰۰۰
۳	مشهد	قدس	۲	۸۸۰	۱۵۰,۴۵۰	۲,۸۳۱	۴۲۵,۹۳۵,۰۰۰
۴	مشهد	شهر قصه	۱	۲۰۰	۲۴,۰۰۳	۱,۰۰۰	۲۴,۰۰۳,۰۰۰
۵	مشهد	رسالت	۱	۱۰۰	۲۴,۰۱۰	۱,۰۰۰	۲۴,۰۱۰,۰۰۰
۶	مشهد	سيمرغ	۵	۱,۴۳۰	۳۶۷,۰۹۰	۲,۹۶۶	۱,۰۸۸,۶۵۵,۰۰۰
۷	مشهد	بهمن	۳	۵۷۰	۸۳,۸۳۳	۲,۴۷۵	۲۰۷,۴۸۱,۵۰۰
۸	نیشابور	شهر فیروزه	۱	۶۲۰	۱۷۰,۰۸۲	۲,۵۰۰	۴۲۵,۲۰۵,۰۰۰
۹	بیرجند	قدس	۱	۳۹۰	۶۳,۹۳۰	۱,۹۸۴	۱۲۶,۸۳۰,۰۰۰
۱۰	بیرجند	فردوسی	۱	۵۹۰	۷۴,۷۷۷	۱,۹۰۷	۱۴۲,۶۱۶,۰۰۰
۱۱	سبزوار	شهریور (۱۷ بهمن)	۱	۵۰۰	۱۲۴,۳۵۵	۱,۹۹۳	۲۴۷,۸۶۰,۰۰۰
۱۲	تربت حیدریه	۲۲ بهمن	۱	۱,۰۰۰	۸۱,۳۳۵	۱,۹۷۱	۱۶۰,۲۷۳,۰۰۰
۱۳	بجنورد	قدس	۱	۵۵۰	۱۴۷,۰۸۱	۱,۹۱۶	۲۸۱,۸۷۲,۰۰۰
۱۴	فردوس	قدس	۱	۴۲۰	۷,۰۱۴	۱,۵۰۰	۱۰,۵۲۱,۰۰۰
۱۵	کاشمر	ایران (۱۲ فروردین)	۱	۲۰۰	۵۲,۶۴۵	۱,۴۳۴	۷۵,۴۹۵,۰۰۰
۱۶	تربت جام	وحدت	۱	۴۱۸	۴۴,۴۶۳	۱,۹۳۵	۸۶,۰۳۱,۰۰۰
۱۷	تایباد	قدس	۱	۲۲۰	۱۳,۵۲۸	۱,۴۸۰	۲۰,۰۲۶,۲۰۰
۱۸	قوچان	دانش	۱	۴۰۰	۵۴,۱۶۷	۱,۵۰۰	۸۱,۲۵۰,۵۰۰
۱۹	فریمان	شهر تماشا (صدف)	۱	۲۹۴	۲۳,۳۰۱	۱,۵۰۰	۳۴,۹۵۱,۵۰۰
۲۰	خواف	کویر	۱	۲۰۰	۶,۷۹۰	۱,۴۳۲	۹,۷۲۰,۸۰۰
۲۱	طبس	ستاره کویر	۱	۲۷۰	۹,۴۶۰	۲,۰۰۰	۱۸,۹۲۰,۰۰۰
۲۲	قائن	پارک	۱	۲۵۰	۲۰,۵۰۹	۱,۹۶۹	۴۰,۳۷۷,۵۰۰
۲۳	شیروان	پیروزی	۱	۳۲۵	۱۹,۱۴۸	۱,۸۶۵	۳۵,۷۱۲,۵۰۰
۲۴	سرخس	قدس	۱	۲۲۰	۹,۷۷۵	۱,۴۲۹	۱۳,۹۶۸,۵۰۰
۲۵	برداسکن	بهمن (هويزه)	۱	۲۲۰	۱۱,۲۲۱	۱,۴۹۰	۱۶,۷۲۴,۰۰۰
	جمع		۳۴	۱۳,۰۰۲	۲,۹۹۶,۲۱۷	-	۷,۳۳۴,۵۶۹,۰۰۰

۱۰. استان خوزستان

استان خوزستان با ۳,۷۴۶,۷۷۲ جمعیت دارای ۱۶ سینمای فعال و ظرفیت ۸۸۲۸ صندلی می‌باشد.

جدول شماره ۴۷: وضعیت فروش سینماهای استان خوزستان سال ۱۳۷۹

تعداد سینما	تعداد سالن	تعداد صندلی	تعداد تماشاگر	متوسط قیمت بلیت (به ریال)	میزان فروش (به ریال)
۱۶	۱۶	۸,۸۲۸	۱,۲۳۷,۷۸۲	۲۳۲۶	۲,۸۷۹,۴۲۵,۵۰۰

جدول شماره ۴۸: عملکرد فروش فیلم در استان خوزستان سال ۱۳۷۹

فیلم	تعداد فیلم	تعداد تماشاگر	متوسط قیمت بلیت (به ریال)	میزان فروش (به ریال)
ایرانی	۱۰۵	۱,۲۰۸,۴۴۲	۲,۳۳۴	۲,۸۲۰,۷۳۳,۰۰۰
خارجی	۱۲	۲۹,۳۴۰	۲,۰۰۰	۵۸,۶۹۲,۵۰۰

جدول شماره ۴۹: پر فروشترین فیلم‌های اکران شده در استان خوزستان سال ۱۳۷۹

نام فیلم	محصول	تعداد تماشاگر	متوسط قیمت بلیت (به ریال)	میزان فروش (به ریال)
شوکران	ایران	۱۰۶,۳۹۱	۲,۴۰۳	۲۵۵,۶۱۴,۵۰۰
شور عشق	ایران	۱۰۰,۶۳۷	۲,۳۸۹	۲۴۰,۴۵۷,۰۰۰
دستهای آلوده	ایران	۹۴,۰۷۷	۲,۴۱۰	۲۲۶,۶۹۵,۵۰۰

جدول شماره ۵۰: سینماهای استان خوزستان سال ۱۳۷۹

ردیف	نام شهر	نام سینما	تعداد سالن	تعداد صندلی	تعداد تماشاگر	متوسط قیمت بلیت (به ریال)	میزان فروش (به ریال)
۱	اهواز	فلسطین	۱	۷۲۰	۱۹۹,۸۸۶	۲,۵۰۰	۴۹۹,۷۱۵,۰۰۰
۲	اهواز	قدس	۱	۵۹۶	۲۲۱,۸۰۷	۲,۱۸۲	۴۸۴,۰۲۶,۰۰۰
۳	اهواز	آفریقا	۱	۹۰۰	۳۱۹,۷۸۴	۲,۵۰۰	۷۹۹,۴۶۰,۰۰۰
۴	اهواز	هلال	۱	۵۹۷	۷۷,۹۳۰	۲,۵۰۰	۱۹۴,۸۲۵,۰۰۰
۵	مسجد سلیمان	فرهنگ	۱	۴۰۰	۲۵۰	۲,۰۰۰	۵۰۰,۰۰۰
۶	مسجد سلیمان	هلال (۱۷ شهریور)	۱	۶۰۰	۱۸,۴۶۲	۲,۵۰۰	۴۶,۱۵۵,۰۰۰
۷	بندر ماهشهر	دریا	۱	۶۰۰	۵۴,۸۶۱	۲,۱۳۵	۱۱۷,۱۴۳,۵۰۰
۸	رامهرمز	آزادی	۱	۲۷۵	۲۳,۰۷۵	۱,۵۰۰	۳۴,۶۱۲,۵۰۰
۹	اندیمشک	بهمن (فجر)	۱	۷۴۰	۱۰۲,۸۲۶	۲,۵۰۰	۲۵۷,۰۶۵,۰۰۰
۱۰	سوسنگرد	آزادی	۱	۳۲۰	۲۲,۶۴۹	۱,۴۷۶	۳۳,۴۳۲,۵۰۰
۱۱	بهبهان	فلق	۱	۴۸۰	۶۱,۶۰۴	۱,۵۰۰	۹۲,۴۰۶,۰۰۰
۱۲	دزفول	بهمن	۱	۵۵۰	۳۲,۴۵۴	۱,۹۹۱	۶۴,۶۰۰,۰۰۰
۱۳	دزفول	مجتمع سینمایی	۱	۷۰۰	۳۱,۳۹۱	۲,۵۰۰	۷۸,۴۷۷,۵۰۰
۱۴	آبادان	آبادان	۱	۲۲۰	۱۴,۳۳۱	۲,۵۰۰	۳۵,۸۲۷,۵۰۰
۱۵	بندر امام خمینی	ساحل	۱	۶۰۰	۳۸,۴۲۴	۲,۵۰۰	۹۶,۰۶۰,۰۰۰
۱۶	شوش دانیال	آزادی	۱	۵۳۰	۱۸,۰۴۸	۲,۵۰۰	۴۵,۱۲۰,۰۰۰
	جمع		۱۶	۸,۸۲۸	۱,۲۳۷,۷۸۲	-	۲,۸۷۹,۴۲۵,۵۰۰

۱۱. استان زنجان

استان زنجان با ۹۸۲,۶۲۷ جمعیت دارای ۴ سینمای فعال و ظرفیت ۱۴۳۶ صندلی می‌باشد.

جدول شماره ۵۱: وضعیت فروش سینماهای استان زنجان سال ۱۳۷۹

تعداد سینما	تعداد سالن	تعداد صندلی	تعداد تماشاگر	متوسط قیمت بلیت (به ریال)	میزان فروش (به ریال)
۴	۴	۱,۴۳۶	۳۰۳,۳۱۶	۲۳۰۱	۶۹۷,۹۶۷,۵۰۰

جدول شماره ۵۲: عملکرد فروش فیلم در استان زنجان سال ۱۳۷۹

فیلم	تعداد فیلم	تعداد تماشاگر	متوسط قیمت بلیت (به ریال)	میزان فروش (به ریال)
ایرانی	۷۲	۲۹۲,۹۱۰	۲,۳۰۴	۶۷۴,۷۹۰,۵۰۰
خارجی	۶	۱۰,۴۰۶	۲,۲۲۷	۲۳,۱۷۷,۰۰۰

جدول شماره ۵۳: پر فروشترین فیلم‌های اکران شده در استان زنجان سال ۱۳۷۹

نام فیلم	محصول	تعداد تماشاگر	متوسط قیمت بلیت (به ریال)	میزان فروش (به ریال)
دستهای آلوده	ایران	۳۰,۴۶۹	۲,۴۶۴	۷۵,۰۶۸,۰۰۰
شوکران	ایران	۱۹,۳۸۷	۲,۳۹۰	۴۶,۳۴۴,۰۰۰
شور عشق	ایران	۱۶,۰۰۳	۲,۴۶۲	۳۹,۴۰۶,۰۰۰

جدول شماره ۵۴: سینماهای استان زنجان سال ۱۳۷۹

ردیف	نام شهر	نام سینما	تعداد سالن	تعداد صندلی	تعداد تماشاگر	متوسط قیمت بلیت (به ریال)	میزان فروش (به ریال)
۱	زنجان	قدس	۱	۶۵۰	۱۴۷,۲۴۰	۲,۵۰۰	۳۶۸,۱۰۰,۰۰۰
۲	زنجان	یاسمن	۱	۸۶	۵۱,۸۸۰	۱,۸۹۳	۱۰۳,۷۶۰,۰۰۰
۳	زنجان	استقلال	۱	۳۵۰	۸۰,۸۲۰	۲,۲۵۰	۱۸۱,۸۶۰,۰۰۰
۴	ابهر	استقلال	۱	۳۵۰	۲۳,۳۷۶	۱,۸۹۳	۴۴,۲۴۷,۵۰۰
	جمع		۴	۱,۴۳۶	۳۰۳,۳۱۶	-	۶۹۷,۹۶۷,۵۰۰

۱۲. استان سمنان

استان سمنان با ۵۰۱,۴۴۷ جمعیت دارای ۳ سینمای فعال و ظرفیت ۱۳۲۵ صندلی می باشد.

جدول شماره ۵۵: وضعیت فروش سینماهای استان سمنان سال ۱۳۷۹

تعداد سینما	تعداد سالن	تعداد صندلی	تعداد تماشاگر	متوسط قیمت بلیت (به ریال)	میزان فروش (به ریال)
۳	۳	۱,۳۲۵	۹۱,۳۴۱	۲۰۶۱	۱۸۸,۲۵۳,۰۰۰

جدول شماره ۵۶: عملکرد فروش فیلم در استان سمنان سال ۱۳۷۹

فیلم	تعداد فیلم	تعداد تماشاگر	متوسط قیمت بلیت (به ریال)	میزان فروش (به ریال)
ایرانی	۴۱	۸۹,۲۶۸	۲,۰۶۲	۱۸۴,۱۰۷,۰۰۰
خارجی	۴	۲,۰۷۳	۲,۰۰۰	۴,۱۴۶,۰۰۰

جدول شماره ۵۷: پر فروشترین فیلم های اکران شده در استان سمنان سال ۱۳۷۹

نام فیلم	محصول	تعداد تماشاگر	متوسط قیمت بلیت (به ریال)	میزان فروش (به ریال)
دستهای آلوده	ایران	۹,۵۹۰	۲,۰۶۹	۱۹,۸۳۸,۰۰۰
شوکران	ایران	۸,۴۲۸	۲,۰۷۳	۱۷,۴۶۸,۵۰۰
دختران انتظار	ایران	۶,۹۹۹	۲,۰۴۸	۱۴,۳۳۱,۰۰۰

جدول شماره ۵۸: سینماهای استان سمنان سال ۱۳۷۹

ردیف	نام شهر	نام سینما	تعداد سالن	تعداد صندلی	تعداد تماشاگر	متوسط قیمت بلیت (به ریال)	میزان فروش (به ریال)
۱	سمنان	فرهنگ	۱	۴۰۰	۱۱,۱۴۲	۲,۵۰۰	۲۷,۸۵۵,۰۰۰
۲	شاهرود	پیام	۱	۴۰۰	۶۱,۰۷۴	۲,۰۰۰	۱۲۲,۱۴۸,۰۰۰
۳	دامغان	ارشاد	۱	۵۲۵	۱۹,۱۲۵	۲,۰۰۰	۳۸,۲۵۰,۰۰۰
	جمع		۳	۱,۳۲۵	۹۱,۳۴۱	-	۱۸۸,۲۵۳,۰۰۰

۱۳. استان سیستان و بلوچستان

استان سیستان و بلوچستان با ۱,۷۲۲,۵۷۹ جمعیت دارای ۲ سینمای فعال و ظرفیت ۱۴۹۵ صندلی می‌باشد.

جدول شماره ۵۹: وضعیت فروش سینماهای استان سیستان و بلوچستان سال ۱۳۷۹

میزان فروش (به ریال)	متوسط قیمت بلیت (به ریال)	تعداد تماشاگر	تعداد صندلی	تعداد سالن	تعداد سینما
۸۳۷,۸۷۹,۵۰۰	۲۳۱۵	۳۶۱,۸۶۶	۱,۴۹۵	۲	۲

جدول شماره ۶۰: عملکرد فروش فیلم در استان سیستان و بلوچستان سال ۱۳۷۹

میزان فروش (به ریال)	متوسط قیمت بلیت (به ریال)	تعداد تماشاگر	تعداد فیلم	فیلم
۷۴۵,۴۶۲,۵۰۰	۲,۳۲۰	۳۲۱,۳۳۷	۷۷	ایرانی
۹۲,۴۱۷,۰۰۰	۲,۲۸۰	۴۰,۵۲۹	۱۰	خارجی

جدول شماره ۶۱: پر فروشترین فیلم‌های اکران شده در استان سیستان و بلوچستان سال ۱۳۷۹

میزان فروش (به ریال)	متوسط قیمت بلیت (به ریال)	تعداد تماشاگر	محصول	نام فیلم
۷۱,۶۱۲,۵۰۰	۲,۵۰۰	۲۸,۶۴۵	ایران	دستهای آلوده
۵۳,۳۶۲,۵۰۰	۲,۵۰۰	۲۱,۳۴۵	ایران	شیرهای جوان
۴۱,۱۱۵,۰۰۰	۲,۵۰۰	۱۶,۴۴۶	ایران	شوکران

جدول شماره ۶۲: سینماهای استان سیستان و بلوچستان سال ۱۳۷۹

ردیف	نام شهر	نام سینما	تعداد سالن	تعداد صندلی	تعداد تماشاگر	متوسط قیمت بلیت (به ریال)	میزان فروش (به ریال)
۱	زاهدان	مهربان	۱	۸۲۵	۱۹۲,۹۹۱	۲,۱۵۴	۴۱۵,۶۹۲,۰۰۰
۲	زاهدان	فرهنگ	۱	۶۷۰	۱۶۸,۸۷۵	۲,۵۰۰	۴۲۲,۱۸۷,۵۰۰
	جمع		۲	۱,۴۹۵	۳۶۱,۸۶۶	-	۸۳۷,۸۷۹,۵۰۰

۱۴. استان فارس

استان فارس با ۳,۸۱۷,۰۳۶ جمعیت دارای ۱۶ سینما و ۱۷ سالن فعال و ظرفیت ۱۰۷۸۹ صندلی می باشد.

جدول شماره ۶۳: وضعیت فروش سینماهای استان فارس سال ۱۳۷۹

تعداد سینما	تعداد سالن	تعداد صندلی	تعداد تماشاگر	متوسط قیمت بلیت (به ریال)	میزان فروش (به ریال)
۱۶	۱۷	۱۰,۷۸۹	۲,۳۰۵,۱۰۸	۲۲۷۸	۵,۲۵۰,۶۴۱,۵۰۰

جدول شماره ۶۴: عملکرد فروش فیلم در استان فارس سال ۱۳۷۹

فیلم	تعداد فیلم	تعداد تماشاگر	متوسط قیمت بلیت (به ریال)	میزان فروش (به ریال)
ایرانی	۱۵۱	۲,۱۴۵,۵۰۵	۲,۲۷۰	۴,۸۷۰,۸۰۸,۵۰۰
خارجی	۲۳	۱۵۹,۶۰۳	۲,۳۸۰	۳۷۹,۸۳۳,۰۰۰

جدول شماره ۶۵: پر فروشترین فیلم های اکران شده در استان فارس سال ۱۳۷۹

نام فیلم	محصول	تعداد تماشاگر	متوسط قیمت بلیت (به ریال)	میزان فروش (به ریال)
دستهای آلوده	ایران	۱۶۶,۴۱۶	۲,۸۴۷	۴۷۳,۸۳۹,۵۰۰
شوکران	ایران	۱۷۲,۸۶۱	۲,۱۶۴	۳۷۴,۱۱۸,۰۰۰
تکیه بر باد	ایران	۱۲۶,۲۱۴	۲,۶۹۰	۳۳۹,۴۷۲,۵۰۰

جدول شماره ۶۶: سینماهای استان فارس سال ۱۳۷۹

ردیف	نام شهر	نام سینما	تعداد سالن	تعداد صندلی	تعداد تماشاگر	متوسط قیمت بلیت (به ریال)	میزان فروش (به ریال)
۱	شیراز	پیام	۱	۵۰۰	۲۵۵,۹۵۰	۱,۹۹۵	۵۱۰,۵۷۵,۰۰۰
۲	شیراز	قیام	۱	۱,۰۷۴	۹۲,۰۶۰	۲,۱۱۴	۱۹۴,۶۳۰,۰۰۰
۳	شیراز	ایران	۱	۹۴۰	۳۰۹,۱۵۰	۲,۷۵۹	۸۵۲,۸۷۰,۰۰۰
۴	شیراز	بهمن	۱	۷۰۰	۲۰۱,۲۰۰	۱,۸۴۱	۳۷۰,۳۴۰,۰۰۰
۵	شیراز	فلسطین	۱	۵۷۵	۲۵۰,۵۸۰	۱,۹۱۵	۴۷۹,۹۵۰,۰۰۰
۶	شیراز	سعدی	۱	۹۴۴	۵۱۷,۵۳۵	۲,۳۳۳	۱,۲۰۷,۳۲۰,۰۰۰
۷	شیراز	حافظ	۱	۷۷۴	۶۹,۴۱۰	۱,۹۱۲	۱۳۲,۷۰۰,۰۰۰
۸	شیراز	آسیا	۱	۷۶۰	۳۶۲,۷۳۰	۲,۸۶۷	۱,۰۴۰,۰۲۰,۰۰۰
۹	لارستان	آزادی (سپاه)	۱	۸۴۰	۶,۹۴۴	۱,۵۰۰	۱۰,۴۱۶,۰۰۰
۱۰	مرودشت	ابوذر	۱	۷۸۰	۳۲,۰۸۲	۱,۵۲۶	۴۸,۹۵۲,۰۰۰
۱۱	فسا	قدس	۱	۴۰۰	۳۴,۹۲۷	۱,۵۳۸	۵۳,۷۱۰,۰۰۰
۱۲	آباده	قدس	۱	۴۰۰	۲۹,۱۰۳	۲,۰۰۰	۵۸,۲۰۶,۰۰۰
۱۳	جهرم	مصلی نژاد	۱	۸۰۰	۵۴,۳۲۰	۱,۵۰۰	۸۱,۴۸۰,۰۰۰
۱۴	کازرون	پیام	۱	۵۰۰	۹,۲۳۹	۱,۹۵۸	۱۸,۰۹۱,۵۰۰
۱۵	کازرون	شهرسبز	۲	۳۱۱	۷۴,۰۶۶	۲,۴۶۶	۱۸۲,۶۶۳,۰۰۰
۱۶	استهبان	قدس	۱	۴۹۱	۵,۸۱۲	۱,۵۰۰	۸,۷۱۸,۰۰۰
	جمع		۱۶	۱۰,۴۳۵	۲,۵۱۶,۴۱۸	-	۴,۹۷۵,۶۱۷,۵۰۰

۱۵. استان قزوین

استان قزوین با ۸۷۶,۵۱۹ جمعیت دارای ۲ سینمای فعال و ظرفیت ۱۰۰۰ صندلی می‌باشد.

جدول شماره ۶۷: وضعیت فروش سینماهای استان قزوین سال ۱۳۷۹

تعداد سینما	تعداد سالن	تعداد صندلی	تعداد تماشاگر	متوسط قیمت بلیت (به ریال)	میزان فروش (به ریال)
۲	۲	۱,۰۰۰	۳۳۶,۳۰۰	۲۵۰۰	۸۴۰,۷۵۰,۰۰۰

جدول شماره ۶۸: عملکرد فروش فیلم در استان قزوین سال ۱۳۷۹

فیلم	تعداد فیلم	تعداد تماشاگر	متوسط قیمت بلیت (به ریال)	میزان فروش (به ریال)
ایرانی	۴۸	۳۲۹,۷۳۰	۲,۵۰۰	۸۲۴,۳۲۵,۰۰۰
خارجی	۳	۶,۵۷۰	۲,۵۰۰	۱۶,۴۲۵,۰۰۰

جدول شماره ۶۹: پر فروشترین فیلم‌های اکران شده در استان قزوین سال ۱۳۷۹

نام فیلم	محصول	تعداد تماشاگر	متوسط قیمت بلیت (به ریال)	میزان فروش (به ریال)
دستهای آلوده	ایران	۳۶,۳۸۰	۲,۵۰۰	۹۰,۹۵۰,۰۰۰
شوکران	ایران	۳۲,۴۰۰	۲,۵۰۰	۸۱,۰۰۰,۰۰۰
زیر پوست شهر	ایران	۲۵,۶۰۰	۲,۵۰۰	۶۴,۰۰۰,۰۰۰

جدول شماره ۷۰: سینماهای استان قزوین سال ۱۳۷۹

ردیف	نام شهر	نام سینما	تعداد سالن	تعداد صندلی	تعداد تماشاگر	متوسط قیمت بلیت (به ریال)	میزان فروش (به ریال)
۱	قزوین	ملت	۱	۶۵۰	۱۷۶,۷۵۰	۲,۵۰۰	۴۴۱,۸۷۵,۰۰۰
۲	قزوین	ارشاد	۱	۳۵۰	۱۵۹,۵۵۰	۲,۵۰۰	۳۹۸,۸۷۵,۰۰۰
	جمع		۲	۱,۰۰۰	۳۳۶,۳۰۰	-	۸۴۰,۷۵۰,۰۰۰

۱۶. استان قم

استان قم با ۸۵۳,۰۴۴ جمعیت دارای ۴ سینمای فعال و ظرفیت ۲۰۵۷ صندلی می باشد.

جدول شماره ۷۱: وضعیت فروش سینماهای استان قم سال ۱۳۷۹

تعداد سینما	تعداد سالن	تعداد صندلی	تعداد تماشاگر	متوسط قیمت بلیت (به ریال)	میزان فروش (به ریال)
۴	۴	۲,۰۵۷	۲۳۴,۱۰۴	۱۸۴۴	۴۳۱,۷۲۵,۵۰۰

جدول شماره ۷۲: عملکرد فروش فیلم در استان قم سال ۱۳۷۹

فیلم	تعداد فیلم	تعداد تماشاگر	متوسط قیمت بلیت (به ریال)	میزان فروش (به ریال)
ایرانی	۵۲	۲۲۷,۳۳۱	۱,۸۴۹	۴۲۰,۲۸۴,۰۰۰
خارجی	۶	۶,۷۷۳	۱,۶۸۹	۱۱,۴۴۱,۵۰۰

جدول شماره ۷۳: پر فروشترین فیلم های اکران شده در استان قم سال ۱۳۷۹

نام فیلم	محصول	تعداد تماشاگر	متوسط قیمت بلیت (به ریال)	میزان فروش (به ریال)
شیفته	ایران	۲۱,۵۲۳	۲,۰۰۰	۴۳,۰۴۶,۰۰۰
سیب سرخ هوا	ایران	۱۶,۱۳۹	۲,۰۰۰	۳۲,۲۷۸,۰۰۰
عروس آتش	ایران	۱۵,۴۵۵	۲,۰۰۰	۳۰,۹۱۰,۰۰۰

جدول شماره ۷۴: سینماهای استان قم سال ۱۳۷۹

ردیف	نام شهر	نام سینما	تعداد سالن	تعداد صندلی	تعداد تماشاگر	متوسط قیمت بلیت (به ریال)	میزان فروش (به ریال)
۱	قم	استقلال	۱	۳۱۹	۴۹,۷۴۲	۱,۵۳۱	۷۶,۱۵۳,۰۰۰
۲	قم	شقایق (والفجر)	۱	۷۰۰	۲۴,۷۰۱	۱,۵۰۰	۳۷,۰۵۱,۵۰۰
۳	قم	تربیت	۱	۶۰۰	۱۰۳,۳۰۱	۲,۰۰۰	۲۰۶,۶۰۲,۰۰۰
۴	قم	نور	۱	۴۳۸	۵۶,۳۶۰	۱,۹۸۶	۱۱۱,۹۱۹,۰۰۰
	جمع		۴	۲,۰۵۷	۲۳۴,۱۰۴	-	۴۳۱,۷۲۵,۵۰۰

۱۷. استان کردستان

استان کردستان با ۱,۳۴۶,۳۸۳ جمعیت دارای ۳ سینما و ۴ سالن فعال و ظرفیت ۲۰۵۰ صندلی می باشد.

جدول شماره ۷۵: وضعیت فروش سینماهای استان کردستان سال ۱۳۷۹

میزان فروش (به ریال)	متوسط قیمت بلیت (به ریال)	تعداد تماشاگر	تعداد صندلی	تعداد سالن	تعداد سینما
۸۵۸,۸۶۸,۵۰۰	۲۳۲۶	۳۶۹,۲۱۶	۲,۰۵۰	۴	۳

جدول شماره ۷۶: عملکرد فروش فیلم در استان کردستان سال ۱۳۷۹

میزان فروش (به ریال)	متوسط قیمت بلیت (به ریال)	تعداد تماشاگر	تعداد فیلم	فیلم
۸۱۹,۹۲۹,۵۰۰	۲,۳۲۹	۳۵۱,۹۹۳	۶۶	ایرانی
۳۸,۹۳۹,۰۰۰	۲,۲۶۱	۱۷,۲۲۳	۱۰	خارجی

جدول شماره ۷۷: پر فروشترین فیلم های اکران شده در استان کردستان سال ۱۳۷۹

میزان فروش (به ریال)	متوسط قیمت بلیت (به ریال)	تعداد تماشاگر	محصول	نام فیلم
۱۲۰,۱۲۴,۰۰۰	۲,۳۱۰	۵۲,۰۰۰	ایران	چریکه هورام
۱۱۱,۱۰۰,۰۰۰	۲,۵۰۰	۴۴,۴۴۰	ایران	زمانی برای مستی اسبها
۷۷,۰۷۵,۵۰۰	۲,۳۹۴	۳۲,۱۹۵	ایران	شوکران

جدول شماره ۷۸: سینماهای استان کردستان سال ۱۳۷۹

ردیف	نام شهر	نام سینما	تعداد سالن	تعداد صندلی	تعداد تماشاگر	متوسط قیمت بلیت (به ریال)	میزان فروش (به ریال)
۱	سنندج	بهمن	۲	۱,۰۵۰	۲۶۹,۳۶۲	۲,۵۰۰	۶۷۳,۴۰۵,۰۰۰
۲	سنندج	شیدا	۱	۷۰۰	۳۷,۶۲۰	۲,۵۰۰	۹۴,۰۵۰,۰۰۰
۳	سقز	استقلال	۱	۳۰۰	۶۲,۲۳۴	۱,۴۶۹	۹۱,۴۱۳,۵۰۰
	جمع		۴	۲,۰۵۰	۳۶۹,۲۱۶	-	۸۵۸,۸۶۸,۵۰۰

۱۸. استان کرمان

استان کرمان با ۲,۰۰۴,۳۲۸ جمعیت دارای ۱۳ سینمای فعال و ظرفیت ۷۳۰۸ صندلی می‌باشد.

جدول شماره ۷۹: وضعیت فروش سینماهای استان کرمان سال ۱۳۷۹

تعداد سینما	تعداد سالن	تعداد صندلی	تعداد تماشاگر	متوسط قیمت بلیت (به ریال)	میزان فروش (به ریال)
۱۳	۱۳	۷,۳۰۸	۶۳۸,۹۱۶	۲۴۰۰	۱,۵۳۳,۵۸۸,۵۰۰

جدول شماره ۸۰: عملکرد فروش فیلم در استان کرمان سال ۱۳۷۹

فیلم	تعداد فیلم	تعداد تماشاگر	متوسط قیمت بلیت (به ریال)	میزان فروش (به ریال)
ایرانی	۱۲۸	۵۹۹,۳۴۶	۲,۳۹۹	۱,۴۳۷,۵۸۴,۵۰۰
خارجی	۱۸	۳۹,۵۷۰	۲,۴۲۶	۹۶,۰۰۴,۰۰۰

جدول شماره ۸۱: پر فروشترین فیلم‌های اکران شده در استان کرمان سال ۱۳۷۹

نام فیلم	محصول	تعداد تماشاگر	متوسط قیمت بلیت (به ریال)	میزان فروش (به ریال)
دستهای آلوده	ایران	۶۱,۱۱۶	۲,۴۳۴	۱۴۸,۷۶۱,۵۰۰
شوکران	ایران	۴۹,۷۵۳	۲,۴۴۰	۱۲۱,۴۲۰,۵۰۰
تکیه بر باد	ایران	۳۷,۴۲۱	۲,۴۸۸	۹۳,۰۸۷,۵۰۰

جدول شماره ۸۲: سینماهای استان کرمان سال ۱۳۷۹

ردیف	نام شهر	نام سینما	تعداد سالن	تعداد صندلی	تعداد تماشاگر	متوسط قیمت بلیت (به ریال)	میزان فروش (به ریال)
۱	کرمان	آسیا	۱	۶۱۲	۱۵۴,۰۸۰	۲,۵۰۰	۳۸۵,۲۰۰,۰۰۰
۲	کرمان	شهر تماشا	۱	۷۸۵	۴۰,۷۶۲	۲,۵۰۰	۱۰۱,۹۰۵,۰۰۰
۳	کرمان	مهتاب	۱	۷۳۶	۱۶۷,۸۷۰	۲,۵۰۰	۴۱۹,۶۷۵,۰۰۰
۴	کرمان	درخشان	۱	۶۰۰	۷۰,۲۳۳	۲,۵۰۰	۱۷۵,۵۸۲,۵۰۰
۵	کرمان	نور	۱	۶۵۰	۵۸,۷۰۰	۲,۵۰۰	۱۴۶,۷۵۰,۰۰۰
۶	جیرفت	استقلال	۱	۴۲۵	۱۳,۲۴۸	۱,۹۴۰	۲۵,۷۰۱,۰۰۰
۷	رفسنجان	ایران	۱	۵۰۰	۸,۰۱۰	۱,۹۵۸	۱۵,۶۸۵,۰۰۰
۸	بم	شهر تماشا	۱	۱,۱۰۰	۲۴,۴۷۳	۱,۵۵۸	۳۸,۱۲۷,۵۰۰
۹	بم	ایران	۱	۵۰۰	۱۹,۱۶۸	۱,۳۶۶	۲۶,۱۸۳,۵۰۰
۱۰	زرنند	مهتاب	۱	۲۳۰	۱۲,۴۱۵	۱,۹۲۹	۲۳,۹۴۵,۰۰۰
۱۱	سیرجان	قدس	۱	۴۸۰	۲۳,۷۸۸	۲,۴۹۸	۵۹,۴۱۱,۵۰۰
۱۲	کهنوج	شوباد	۱	۵۰۲	۴۰,۰۸۴	۲,۵۰۰	۱۰۰,۲۱۰,۰۰۰
۱۳	انار (رفسنجان)	نشاط	۱	۱۸۸	۶,۰۸۵	۲,۵۰۰	۱۵,۲۱۲,۵۰۰
	جمع		۱۳	۷,۳۰۸	۶۳۸,۹۱۶	-	۱,۵۳۳,۵۸۸,۵۰۰

۱۹. استان کرمانشاه

استان کرمانشاه با ۱,۷۷۸,۵۹۶ جمعیت دارای ۵ سینمای فعال و ظرفیت ۳۸۴۰ صندلی می باشد.

جدول شماره ۸۳: وضعیت فروش سینماهای استان کرمانشاه سال ۱۳۷۹

تعداد سینما	تعداد سالن	تعداد صندلی	تعداد تماشاگر	متوسط قیمت بلیت (به ریال)	میزان فروش (به ریال)
۵	۵	۳,۸۴۰	۵۲۴,۸۱۴	۲۲۸۰	۱,۱۹۶,۶۴۷,۵۰۰

جدول شماره ۸۴: عملکرد فروش فیلم در استان کرمانشاه سال ۱۳۷۹

فیلم	تعداد فیلم	تعداد تماشاگر	متوسط قیمت بلیت (به ریال)	میزان فروش (به ریال)
ایرانی	۶۱	۵۱۱,۷۹۳	۲,۲۸۷	۱,۱۷۰,۵۴۱,۵۰۰
خارجی	۹	۱۳,۰۲۱	۲,۰۰۵	۲۶,۱۰۶,۰۰۰

جدول شماره ۸۵: پر فروشترین فیلم های اکران شده در استان کرمانشاه سال ۱۳۷۹

نام فیلم	محصول	تعداد تماشاگر	متوسط قیمت بلیت (به ریال)	میزان فروش (به ریال)
شوکران	ایران	۵۵,۰۹۵	۲,۱۵۷	۱۱۸,۸۵۷,۵۰۰
دستهای آلوده	ایران	۴۶,۷۷۷	۲,۰۶۳	۹۶,۵۰۴,۰۰۰
تکیه بر باد	ایران	۳۴,۴۹۲	۲,۴۷۱	۸۵,۲۲۰,۵۰۰

جدول شماره ۸۶: سینماهای استان کرمانشاه سال ۱۳۷۹

ردیف	نام شهر	نام سینما	تعداد سالن	تعداد صندلی	تعداد تماشاگر	متوسط قیمت بلیت (به ریال)	میزان فروش (به ریال)
۱	کرمانشاه	آزادی	۱	۷۸۰	۱۱۷,۹۷۴	۲,۲۶۲	۲۶۶,۹۰۸,۵۰۰
۲	کرمانشاه	پیروزی	۱	۸۳۰	۱۸۹,۱۴۳	۲,۲۴۷	۴۲۵,۰۲۸,۰۰۰
۳	کرمانشاه	استقلال	۱	۱,۰۲۰	۹۷,۹۹۱	۲,۳۲۸	۲۲۸,۰۹۹,۰۰۰
۴	کرمانشاه	فرهنگ	۱	۵۵۰	۸۲,۳۷۳	۲,۴۵۲	۲۰۱,۹۴۶,۰۰۰
۵	اسلام آباد	احسان	۱	۶۶۰	۳۷,۳۳۳	۲,۰۰۰	۷۴,۶۶۶,۰۰۰
	جمع		۵	۳,۸۴۰	۵۲۴,۸۱۴	-	۱,۱۹۶,۶۴۷,۵۰۰

۲۰. استان کهگیلویه و بویراحمد

استان کهگیلویه و بویراحمد با ۵۴۳,۳۵۶ جمعیت دارای ۳ سینمای فعال و ظرفیت ۱۳۲۰ صندلی می‌باشد.

جدول شماره ۸۷: وضعیت فروش سینماهای استان کهگیلویه و بویراحمد سال ۱۳۷۹

تعداد سینما	تعداد سالن	تعداد صندلی	تعداد تماشاگر	متوسط قیمت بلیت (به ریال)	میزان فروش (به ریال)
۳	۳	۱,۳۲۰	۸۶,۳۸۶	۱۹۸۰	۱۷۱,۰۳۲,۲۵۰

جدول شماره ۸۸: عملکرد فروش فیلم در استان کهگیلویه و بویراحمد سال ۱۳۷۹

فیلم	تعداد فیلم	تعداد تماشاگر	متوسط قیمت بلیت (به ریال)	میزان فروش (به ریال)
ایرانی	۵۸	۸۰,۲۶۲	۲,۰۲۷	۱۶۲,۷۲۴,۲۵۰
خارجی	۸	۶,۱۲۴	۱,۳۵۷	۸,۳۰۸,۰۰۰

جدول شماره ۸۹: پر فروشترین فیلم‌های اکران شده در استان کهگیلویه و بویراحمد سال ۱۳۷۹

نام فیلم	محصول	تعداد تماشاگر	متوسط قیمت بلیت (به ریال)	میزان فروش (به ریال)
شور عشق	ایران	۸,۹۹۲	۲,۱۷۱	۱۹,۵۲۶,۰۰۰
دستهای آلوده	ایران	۸,۴۰۹	۲,۱۸۱	۱۸,۳۴۲,۵۰۰
شوکران	ایران	۴,۳۷۵	۲,۰۰۰	۸,۷۵۰,۰۰۰

جدول شماره ۹۰ : سینماهای استان کهگیلویه و بویراحمد سال ۱۳۷۹

ردیف	نام شهر	نام سینما	تعداد سالن	تعداد صندلی	تعداد تماشاگر	متوسط قیمت بلیت (به ریال)	میزان فروش (به ریال)
۱	یاسوج	دنا	۱	۳۰۰	۶۴,۵۶۳	۱,۹۷۰	۱۲۷,۱۶۷,۲۵۰
۲	دهدشت	دهناد	۱	۷۰۰	۱۳,۷۱۰	۱,۷۲۰	۲۳,۵۸۲,۵۰۰
۳	دوگنبدان	قدس	۱	۳۲۰	۸,۱۱۳	۲,۵۰۰	۲۰,۲۸۲,۵۰۰
	جمع		۳	۱,۳۲۰	۸۶,۳۸۶	-	۱۷۱,۰۳۲,۲۵۰

۲۱. استان گلستان

استان گلستان با ۱,۲۶۳,۲۹۶ جمعیت دارای ۷ سینمای فعال و ظرفیت ۴۴۱۳ صندلی می‌باشد.

جدول شماره ۹۱: وضعیت فروش سینماهای استان گلستان سال ۱۳۷۹

تعداد سینما	تعداد سالن	تعداد صندلی	تعداد تماشاگر	متوسط قیمت بلیت (به ریال)	میزان فروش (به ریال)
۷	۷	۴,۴۱۳	۵۰۹,۳۹۸	۲۰۳۰	۱,۰۳۳,۹۵۵,۵۰۰

جدول شماره ۹۲: عملکرد فروش فیلم در استان گلستان سال ۱۳۷۹

فیلم	تعداد فیلم	تعداد تماشاگر	متوسط قیمت بلیت (به ریال)	میزان فروش (به ریال)
ایرانی	۹۴	۴۸۶,۴۰۶	۲,۰۴۴	۹۹۴,۰۷۲,۵۰۰
خارجی	۹	۲۲,۹۹۲	۱,۷۳۵	۳۹,۸۸۳,۰۰۰

جدول شماره ۹۳: پر فروشترین فیلم‌های اکران شده در استان گلستان سال ۱۳۷۹

نام فیلم	محصول	تعداد تماشاگر	متوسط قیمت بلیت (به ریال)	میزان فروش (به ریال)
شور عشق	ایران	۴۰,۰۳۱	۲,۲۱۹	۸۸,۸۲۰,۵۰۰
عشق بدون مرز	ایران	۳۵,۳۸۸	۲,۱۲۷	۷۵,۲۷۲,۰۰۰
شوکران	ایران	۳۰,۹۱۴	۲,۲۵۴	۶۹,۶۶۶,۰۰۰

جدول شماره ۹۴: سینماهای استان گلستان سال ۱۳۷۹

ردیف	نام شهر	نام سینما	تعداد سالن	تعداد صندلی	تعداد تماشاگر	متوسط قیمت بلیت (به ریال)	میزان فروش (به ریال)
۱	گرگان	رسالت	۱	۸۰۹	۱۲۱,۴۶۶	۲,۵۰۰	۳۰۳,۶۶۵,۰۰۰
۲	گرگان	۲۲ بهمن	۱	۶۴۳	۱۱۹,۳۸۲	۱,۹۱۷	۲۲۸,۸۰۴,۰۰۰
۳	گنبد کاووس	هجرت	۱	۶۷۵	۱۲۸,۰۲۰	۲,۰۰۰	۲۵۶,۰۴۰,۰۰۰
۴	گنبد کاووس	قدس	۱	۶۳۷	۷۱,۵۷۰	۱,۹۲۲	۱۳۷,۵۷۵,۰۰۰
۵	گنبد کاووس	۲۲ بهمن	۱	۵۲۷	۲۵,۶۲۶	۱,۴۰۸	۳۶,۰۷۹,۰۰۰
۶	آزادشهر	بهمن	۱	۴۸۸	۱۹,۷۴۴	۱,۹۴۴	۳۸,۳۹۲,۰۰۰
۷	علی آباد کتول	قدس	۱	۶۳۴	۲۳,۵۹۰	۱,۴۱۶	۳۳,۴۰۰,۵۰۰
	جمع		۷	۴,۴۱۳	۵۰۹,۳۹۸	-	۱,۰۳۳,۹۵۵,۵۰۰

۲۲. استان گیلان

استان گیلان با ۲,۲۴۱,۸۹۶ جمعیت دارای ۲۰ سینمای فعال و ظرفیت ۱۱۸۸۶ صندلی می باشد.

جدول شماره ۹۵: وضعیت فروش سینماهای استان گیلان سال ۱۳۷۹

تعداد سینما	تعداد سالن	تعداد صندلی	تعداد تماشاگر	متوسط قیمت بلیت (به ریال)	میزان فروش (به ریال)
۲۰	۲۰	۱۱,۸۸۶	۱,۳۵۳,۴۱۵	۲۶۲۳	۳,۵۵۰,۳۴۵,۸۵۰

جدول شماره ۹۶ عملکرد فروش فیلم در استان گیلان سال ۱۳۷۹

فیلم	تعداد فیلم	تعداد تماشاگر	متوسط قیمت بلیت (به ریال)	میزان فروش (به ریال)
ایرانی	۱۳۷	۱,۲۷۴,۹۴۹	۲,۶۳۹	۳,۳۶۴,۴۴۳,۵۵۰
خارجی	۲۲	۷۸,۴۶۶	۲,۳۶۹	۱۸۵,۹۰۲,۳۰۰

جدول شماره ۹۷: پر فروشترین فیلم های اکران شده در استان گیلان سال ۱۳۷۹

نام فیلم	محصول	تعداد تماشاگر	متوسط قیمت بلیت (به ریال)	میزان فروش (به ریال)
دستهای آلوده	ایران	۱۱۵,۰۸۱	۲,۸۴۹	۳۲۷,۹۰۸,۶۰۰
شوکران	ایران	۱۰۱,۴۲۳	۲,۸۱۷	۲۸۵,۷۴۹,۷۰۰
زیر پوست شهر	ایران	۷۸,۱۱۳	۲,۸۵۶	۲۲۳,۰۶۶,۳۰۰

جدول شماره ۹۸ : سینماهای استان گیلان سال ۱۳۷۹

ردیف	نام شهر	نام سینما	تعداد سالن	تعداد صندلی	تعداد تماشاگر	متوسط قیمت بلیت (به ریال)	میزان فروش (به ریال)
۱	رشت	میرزا کوچک خان	۱	۷۵۰	۲۰۴,۵۴۶	۳,۰۰۰	۶۱۳,۶۳۸,۰۰۰
۲	رشت	آبشار	۱	۳۸۶	۱۰۱,۴۷۸	۲,۰۰۶	۲۰۳,۵۳۰,۰۰۰
۳	رشت	سعیدی	۱	۶۸۵	۵۹,۵۸۹	۲,۰۲۴	۱۲۰,۵۹۱,۵۰۰
۴	رشت	انقلاب	۱	۹۰۹	۱۸۸,۸۹۸	۳,۰۰۳	۵۶۷,۳۴۱,۰۰۰
۵	رشت	سپیدرود	۱	۸۰۰	۱۶۹,۶۸۴	۲,۵۰۶	۴۲۵,۲۱۷,۲۵۰
۶	رشت	۲۲ بهمن	۱	۹۰۰	۱۵۱,۶۸۱	۲,۹۹۶	۴۵۴,۴۸۹,۰۰۰
۷	بندر انزلی	قدس	۱	۶۰۰	۱۸,۸۲۴	۲,۵۰۸	۴۷,۲۱۲,۰۰۰
۸	بندر انزلی	گل سرخ	۱	۸۵۰	۷۵,۹۴۲	۳,۰۰۹	۲۲۸,۵۳۱,۰۰۰
۹	بندر انزلی	ایران	۱	۵۰۰	۳۷,۳۱۷	۲,۳۹۴	۸۹,۳۳۷,۰۰۰
۱۰	لاهیجان	شهرسبز (قدس)	۱	۸۹۶	۹۳,۳۷۷	۲,۸۷۲	۲۶۸,۱۵۶,۵۰۰
۱۱	لاهیجان	بعثت	۱	۷۸۰	۵۵,۰۸۹	۲,۳۰۶	۱۲۷,۰۱۳,۰۰۰
۱۲	سیاهکل	۲۲ بهمن	۱	۲۸۰	۱۷,۸۳۸	۱,۹۴۶	۳۴,۷۱۵,۵۰۰
۱۳	رودسر	فجر	۱	۴۳۰	۳۹,۶۸۲	۱,۹۳۴	۷۶,۷۴۱,۵۰۰
۱۴	فومن	طلوع	۱	۶۵۰	۲۰,۳۷۶	۲,۰۱۳	۴۱,۰۲۰,۵۰۰
۱۵	کلاچای	آسیا	۱	۴۵۰	۱۰,۳۰۶	۱,۲۲۷	۱۲,۶۴۵,۱۰۰
۱۶	لنگرود	آزادی	۱	۵۳۰	۵۲,۳۳۵	۲,۴۹۹	۱۳۰,۷۹۳,۰۰۰
۱۷	لنگرود	انقلاب	۱	۳۲۰	۳۴,۶۳۵	۲,۰۰۲	۶۹,۳۲۶,۰۰۰
۱۸	ماسال	شادی	۱	۶۰۰	۱۴,۰۷۱	۲,۰۰۰	۲۸,۱۴۲,۰۰۰
۱۹	طالش (هشت پر)	انقلاب	۱	۲۷۰	۶,۸۳۴	۱,۴۷۵	۱۰,۰۸۰,۰۰۰
۲۰	پره سر	گل خیزان	۱	۳۰۰	۹۱۳	۲,۰۰۰	۱,۸۲۶,۰۰۰
	جمع		۲۰	۱۱,۸۸۶	۱,۳۵۳,۴۱۵	-	۳,۵۵۰,۳۴۵,۸۵۰

۲۳. استان لرستان

استان لرستان با ۱,۵۸۴,۴۳۴ جمعیت دارای ۶ سینما با ۷ سالن فعال و ظرفیت ۳۶۱۷ صندلی می‌باشد.

جدول شماره ۹۹: وضعیت فروش سینماهای استان لرستان سال ۱۳۷۹

میزان فروش (به ریال)	متوسط قیمت بلیت (به ریال)	تعداد تماشاگر	تعداد صندلی	تعداد سالن	تعداد سینما
۱,۰۹۹,۰۷۰,۰۰۰	۲۲۶۶	۴۸۴,۹۶۷	۳,۶۱۷	۷	۶

جدول شماره ۱۰۰: عملکرد فروش فیلم در استان لرستان سال ۱۳۷۹

میزان فروش (به ریال)	متوسط قیمت بلیت (به ریال)	تعداد تماشاگر	تعداد فیلم	فیلم
۱,۰۷۶,۹۷۹,۰۰۰	۲,۲۶۹	۴۷۴,۵۸۳	۹۱	ایرانی
۲۲,۰۹۱,۰۰۰	۲,۱۲۷	۱۰,۳۸۴	۸	خارجی

جدول شماره ۱۰۱: پر فروشترین فیلم‌های اکران شده در استان لرستان سال ۱۳۷۹

میزان فروش (به ریال)	متوسط قیمت بلیت (به ریال)	تعداد تماشاگر	محصول	نام فیلم
۱۰۵,۷۱۱,۰۰۰	۲,۳۰۷	۴۵,۸۲۶	ایران	دستهای آلوده
۹۱,۶۹۵,۰۰۰	۲,۲۵۶	۴۰,۶۳۹	ایران	شور عشق
۷۶,۴۴۳,۰۰۰	۲,۲۶۳	۳۳,۷۸۶	ایران	شوکران

جدول شماره ۱۰۲: سینماهای استان لرستان سال ۱۳۷۹

ردیف	نام شهر	نام سینما	تعداد سالن	تعداد صندلی	تعداد تماشاگر	متوسط قیمت بلیت (به ریال)	میزان فروش (به ریال)
۱	خرم آباد	استقلال	۱	۶۱۶	۱۷۹,۶۰۹	۲,۵۷۴	۴۶۲,۳۰۵,۵۰۰
۲	خرم آباد	ایران	۱	۳۰۰	۴۵,۸۶۷	۲,۴۱۷	۱۱۰,۸۶۰,۵۰۰
۳	بروجرد	فلسطین	۱	۱,۰۱۷	۱۰۱,۹۴۳	۲,۰۰۰	۲۰۳,۸۸۶,۰۰۰
۴	بروجرد	آزادی	۱	۵۰۴	۴۶,۳۳۳	۱,۹۰۴	۸۸,۲۱۴,۵۰۰
۵	دورود	کیهان	۲	۴۳۰	۹۲,۶۷۹	۲,۰۳۳	۱۸۸,۴۳۹,۵۰۰
۶	الیگودرز	تماشا	۱	۷۵۰	۱۸,۵۳۶	۲,۴۴۷	۴۵,۳۶۴,۰۰۰
	جمع		۷	۳,۶۱۷	۴۸۴,۹۶۷	-	۱,۰۹۹,۰۷۰,۰۰۰

۲۴. استان مازندران

استان مازندران با ۴,۰۲۸,۲۹۶ جمعیت دارای ۱۹ سینما با ۲۰ سالن فعال و ظرفیت ۱۰,۳۲۴ صندلی می باشد.

جدول شماره ۱۰۳: وضعیت فروش سینماهای استان مازندران سال ۱۳۷۹

تعداد سینما	تعداد سالن	تعداد صندلی	تعداد تماشاگر	متوسط قیمت بلیت (به ریال)	میزان فروش (به ریال)
۱۹	۲۰	۱۰,۳۲۴	۱,۲۵۲,۸۲۵	۲۲۵۵	۲,۸۲۵,۳۵۹,۵۰۰

جدول شماره ۱۰۴: عملکرد فروش فیلم در استان مازندران سال ۱۳۷۹

فیلم	تعداد فیلم	تعداد تماشاگر	متوسط قیمت بلیت (به ریال)	میزان فروش (به ریال)
ایرانی	۱۲۷	۱,۱۹۶,۷۶۹	۲,۲۶۹	۲,۷۱۵,۱۷۵,۵۰۰
خارجی	۳۰	۵۶,۰۵۶	۱,۹۶۶	۱۱۰,۱۸۴,۰۰۰

جدول شماره ۱۰۵: پر فروشترین فیلمهای اکران شده در استان مازندران سال ۱۳۷۹

نام فیلم	محصول	تعداد تماشاگر	متوسط قیمت بلیت (به ریال)	میزان فروش (به ریال)
شوکران	ایران	۹۸,۶۱۵	۲,۴۳۱	۲۳۹,۷۸۰,۰۰۰
دستهای آلوده	ایران	۹۸,۸۷۹	۲,۲۹۰	۲۲۶,۴۰۵,۰۰۰
شور عشق	ایران	۸۹,۴۹۴	۲,۴۰۴	۲۱۵,۱۲۹,۰۰۰

جدول شماره ۱۰۶: سینماهای استان مازندران سال ۱۳۷۹

ردیف	نام شهر	نام سینما	تعداد سالن	تعداد صندلی	تعداد تماشاگر	متوسط قیمت بلیت (به ریال)	میزان فروش (به ریال)
۱	ساری	سپهر	۱	۱,۲۰۰	۲۱۲,۰۸۰	۲,۵۰۰	۵۳۰,۲۰۰,۰۰۰
۲	ساری	فرهنگ	۱	۷۵۰	۵۵,۰۲۴	۱,۹۶۵	۱۰۸,۱۳۲,۵۰۰
۳	ساری	ایران	۱	۸۰	۲۳,۸۹۴	۱,۴۷۹	۳۵,۳۳۳,۵۰۰
۴	بابل	آزادی	۱	۶۵۰	۱۱۵,۷۶۵	۲,۵۰۰	۲۸۹,۴۱۲,۵۰۰
۵	بابل	استقلال	۱	۶۵۰	۴۸,۱۳۳	۱,۹۳۵	۹۳,۱۵۷,۵۰۰
۶	بابل	انقلاب	۱	۶۷۰	۸۲,۳۸۵	۲,۰۰۲	۱۶۴,۹۴۳,۰۰۰
۷	بابل	ارشاد	۱	۶۳۰	۳۳,۳۷۰	۱,۹۷۵	۶۵,۹۲۰,۰۰۰
۸	قائم شهر	فجر	۱	۵۰۰	۶۰,۹۶۰	۱,۹۹۱	۱۲۱,۳۷۲,۵۰۰
۹	بهشهر	بهمن (قدس)	۱	۶۲۰	۴۸,۴۸۷	۲,۰۰۰	۹۶,۹۷۴,۰۰۰
۱۰	بابلسر	شقایق	۱	۶۵۰	۷۸,۶۳۹	۲,۳۹۳	۱۸۸,۱۷۹,۰۰۰
۱۱	نکا	آزادی	۱	۲۸۰	۲,۵۹۹	۱,۵۰۰	۳,۸۹۸,۵۰۰
۱۲	چالوس	جهان نما	۱	۸۰۰	۸۳,۰۵۶	۲,۵۰۰	۲۰۷,۶۴۰,۰۰۰
۱۳	چالوس	ارشاد	۱	۴۰۰	۴۶,۶۳۲	۲,۰۰۰	۹۳,۲۶۴,۰۰۰
۱۴	تنکابن	انقلاب	۱	۴۰۰	۸۹,۵۱۶	۲,۴۹۹	۲۲۳,۶۶۸,۵۰۰
۱۵	تنکابن	ایران	۱	۲۵۰	۳۱,۲۹۲	۱,۸۵۰	۵۷,۸۹۴,۵۰۰
۱۶	آمل	بهمن	۲	۵۱۹	۱۸۰,۲۵۴	۲,۵۰۰	۴۵۰,۵۸۷,۰۰۰
۱۷	محمودآباد	استقلال	۱	۳۰۰	۳۰,۱۹۹	۱,۴۳۳	۴۳,۲۸۷,۵۰۰
۱۸	رامسر	فتح	۱	۴۵۰	۲۳,۲۵۷	۱,۴۰۱	۳۲,۵۹۲,۵۰۰
۱۹	رامسر	مهمانخانه های رامسر	۱	۵۲۵	۷,۲۸۳	۲,۵۹۵	۱۸,۹۰۲,۵۰۰
	جمع		۲۰	۱۰,۳۲۴	۱,۲۵۲,۸۲۵	-	۲,۸۲۵,۳۵۹,۵۰۰

۲۵. استان مرکزی

استان مرکزی با ۱,۲۲۸,۸۱۲ جمعیت دارای ۵ سینما با ۶ سالن فعال و ظرفیت ۳۳۶۱ صندلی می باشد.

جدول شماره ۱۰۷: وضعیت فروش سینماهای استان مرکزی سال ۱۳۷۹

تعداد سینما	تعداد سالن	تعداد صندلی	تعداد تماشاگر	متوسط قیمت بلیت (به ریال)	میزان فروش (به ریال)
۵	۶	۳,۳۶۱	۴۱۱,۶۹۳	۲۵۳۲	۱,۰۴۲,۳۰۶,۰۰۰

جدول شماره ۱۰۸: عملکرد فروش فیلم در استان مرکزی سال ۱۳۷۹

فیلم	تعداد فیلم	تعداد تماشاگر	متوسط قیمت بلیت (به ریال)	میزان فروش (به ریال)
ایرانی	۶۶	۴۰۱,۸۲۱	۲,۵۳۳	۱,۰۱۷,۶۲۶,۰۰۰
خارجی	۷	۹,۸۷۲	۲,۵۰۰	۲۴,۶۸۰,۰۰۰

جدول شماره ۱۰۹: پر فروشترین فیلم های اکران شده در استان مرکزی سال ۱۳۷۹

نام فیلم	محصول	تعداد تماشاگر	متوسط قیمت بلیت (به ریال)	میزان فروش (به ریال)
عینک دودی	ایران	۵۹,۶۴۷	۲,۵۰۹	۱۴۹,۶۶۶,۰۰۰
شوکران	ایران	۴۹,۵۴۷	۲,۵۲۱	۱۲۴,۸۹۴,۰۰۰
تکیه بر باد	ایران	۴۲,۵۵۲	۲,۵۱۴	۱۰۶,۹۶۸,۰۰۰

جدول شماره ۱۱۰: سینماهای استان مرکزی سال ۱۳۷۹

ردیف	نام شهر	نام سینما	تعداد سالن	تعداد صندلی	تعداد تماشاگر	متوسط قیمت بلیت (به ریال)	میزان فروش (به ریال)
۱	اراک	استقلال	۱	۱,۰۰۰	۲۷,۱۴۷	۲,۵۰۰	۶۷,۸۶۷,۵۰۰
۲	اراک	عصر جدید	۲	۶۲۵	۱۰۶,۱۴۰	۲,۵۰۰	۲۶۵,۳۵۰,۰۰۰
۳	اراک	فرهنگ	۱	۶۰۰	۲۲۲,۹۹۵	۲,۵۰۰	۵۵۷,۴۸۷,۵۰۰
۴	محلات	قدس	۱	۷۳۶	۲۹,۲۶۴	۲,۵۰۰	۷۳,۱۶۰,۰۰۰
۵	خمین	لاله	۱	۴۰۰	۲۶,۱۴۷	۳,۰۰۰	۷۸,۴۴۱,۰۰۰
		جمع	۶	۳,۳۶۱	۴۱۱,۶۹۳	-	۱,۰۴۲,۳۰۶,۰۰۰

۲۶. استان هرمزگان

استان هرمزگان با ۱,۰۶۲,۱۵۵ جمعیت دارای ۱ سینمای فعال و ظرفیت ۵۵۰ صندلی می باشد.

جدول شماره ۱۱۱: وضعیت فروش سینماهای استان هرمزگان سال ۱۳۷۹

تعداد سینما	تعداد سالن	تعداد صندلی	تعداد تماشاگر	متوسط قیمت بلیت (به ریال)	میزان فروش (به ریال)
۱	۱	۵۵۰	۲۷۱,۲۲۵	۲۵۰۰	۶۷۸,۰۶۲,۵۰۰

جدول شماره ۱۱۲: عملکرد فروش فیلم در استان هرمزگان سال ۱۳۷۹

فیلم	تعداد فیلم	تعداد تماشاگر	متوسط قیمت بلیت (به ریال)	میزان فروش (به ریال)
ایرانی	۲۷	۲۷۱,۲۲۵	۲,۵۰۰	۶۷۸,۰۶۲,۵۰۰
خارجی	۰	۰	۰	۰

جدول شماره ۱۱۳: پر فروشترین فیلم های اکران شده در استان هرمزگان سال ۱۳۷۹

نام فیلم	محصول	تعداد تماشاگر	متوسط قیمت بلیت (به ریال)	میزان فروش (به ریال)
دستهای آلوده	ایران	۲۸,۲۵۱	۲,۵۰۰	۷۰,۶۲۷,۵۰۰
شور عشق	ایران	۲۵,۰۱۷	۲,۵۰۰	۶۲,۵۴۲,۵۰۰
شوکران	ایران	۲۴,۲۷۳	۲,۵۰۰	۶۰,۶۸۲,۵۰۰

جدول شماره ۱۱۴ : سینماهای استان هرمزگان سال ۱۳۷۹

ردیف	نام شهر	نام سینما	تعداد سالن	تعداد صندلی	تعداد تماشاگر	متوسط قیمت بلیت (به ریال)	میزان فروش (به ریال)
۱	بندرعباس	شهرزاد	۱	۵۵۰	۲۷۱,۲۲۵	۲,۵۰۰	۶۷۸,۰۶۲,۵۰۰
	جمع		۱	۵۵۰	۲۷۱,۲۲۵	-	۶۷۸,۰۶۲,۵۰۰

۲۷. استان همدان

استان همدان با ۱,۶۷۷,۹۵۷ جمعیت دارای ۵ سینمای فعال و ظرفیت ۲۵۲۳ صندلی می باشد.

جدول شماره ۱۱۵: وضعیت فروش سینماهای استان همدان سال ۱۳۷۹

تعداد سینما	تعداد سالن	تعداد صندلی	تعداد تماشاگر	متوسط قیمت بلیت (به ریال)	میزان فروش (به ریال)
۵	۵	۲,۵۲۳	۶۸۲,۲۵۳	۲۴۲۱	۱,۶۵۱,۴۶۲,۵۰۰

جدول شماره ۱۱۶: عملکرد فروش فیلم در استان همدان سال ۱۳۷۹

فیلم	تعداد فیلم	تعداد تماشاگر	متوسط قیمت بلیت (به ریال)	میزان فروش (به ریال)
ایرانی	۶۱	۶۶۰,۸۱۵	۲,۴۲۵	۱,۶۰۲,۷۴۶,۰۰۰
خارجی	۹	۲۱,۴۳۸	۲,۲۷۲	۴۸,۷۱۶,۵۰۰

جدول شماره ۱۱۷: پر فروشترین فیلمهای اکران شده در استان همدان سال ۱۳۷۹

نام فیلم	محصول	تعداد تماشاگر	متوسط قیمت بلیت (به ریال)	میزان فروش (به ریال)
شوکران	ایران	۵۲,۵۸۳	۲,۴۳۸	۱۲۸,۲۱۴,۵۰۰
عینک دودی	ایران	۴۸,۹۸۳	۲,۵۰۰	۱۲۲,۴۵۷,۵۰۰
شور عشق	ایران	۴۸,۰۴۰	۲,۴۳۵	۱۱۶,۹۶۷,۵۰۰

جدول شماره ۱۱۸ : سینماهای استان همدان سال ۱۳۷۹

ردیف	نام شهر	نام سینما	تعداد سالن	تعداد صندلی	تعداد تماشاگر	متوسط قیمت بلیت (به ریال)	میزان فروش (به ریال)
۱	همدان	قدس	۱	۵۰۰	۲۷۲,۶۰۰	۲,۵۰۰	۶۸۱,۵۰۰,۰۰۰
۲	همدان	فلسطین	۱	۵۰۰	۱۸۰,۹۹۰	۲,۵۰۰	۴۵۲,۴۷۵,۰۰۰
۳	ملایر	بهمن	۱	۵۴۳	۱۲۵,۲۵۴	۲,۵۰۰	۳۱۳,۱۳۵,۰۰۰
۴	نهادند	فرهنگ	۱	۴۸۰	۷۵,۱۷۳	۱,۹۶۷	۱۴۷,۸۸۰,۵۰۰
۵	تویسرکان	آزادی	۱	۵۰۰	۲۸,۲۳۶	۲,۰۰۰	۵۶,۴۷۲,۰۰۰
	جمع		۵	۲,۵۲۳	۶۸۲,۲۵۳	-	۱,۶۵۱,۴۶۲,۵۰۰

۲۸. استان یزد

استان یزد با ۷۵۰,۲۶۹ جمعیت دارای ۱ سینمای فعال و ظرفیت ۸۰۰ صندلی می باشد.

جدول شماره ۱۱۹: وضعیت فروش سینماهای استان یزد سال ۱۳۷۹

میزان فروش (به ریال)	متوسط قیمت بلیت (به ریال)	تعداد تماشاگر	تعداد صندلی	تعداد سالن	تعداد سینما
۲۱۸,۱۳۵,۵۰۰	۲۸۰۴	۷۷,۸۰۱	۸۰۰	۱	۱

جدول شماره ۱۲۰: عملکرد فروش فیلم در استان یزد سال ۱۳۷۹

میزان فروش (به ریال)	متوسط قیمت بلیت (به ریال)	تعداد تماشاگر	تعداد فیلم	فیلم
۲۱۶,۱۴۰,۵۰۰	۲,۸۰۲	۷۷,۱۳۶	۳۰	ایرانی
۱,۹۹۵,۰۰۰	۳,۰۰۰	۶۶۵	۱	خارجی

جدول شماره ۱۲۱: پر فروشترین فیلمهای اکران شده در استان یزد سال ۱۳۷۹

میزان فروش (به ریال)	متوسط قیمت بلیت (به ریال)	تعداد تماشاگر	محصول	نام فیلم
۲۷,۱۵۰,۰۰۰	۲,۵۰۰	۱۰,۸۶۰	ایران	عشق بدون مرز
۱۹,۴۸۸,۰۰۰	۳,۰۰۰	۶,۴۹۶	ایران	دوستان
۱۷,۳۳۷,۰۰۰	۳,۰۰۰	۵,۷۷۹	ایران	دستهای آلوده

جدول شماره ۱۲۲: سینماهای استان یزد سال ۱۳۷۹

ردیف	نام شهر	نام سینما	تعداد سالن	تعداد صندلی	تعداد تماشاگر	متوسط قیمت بلیت (به ریال)	میزان فروش (به ریال)
۱	یزد	فرهنگ	۱	۸۰۰	۷۷,۸۰۱	۲,۸۰۴	۲۱۸,۱۳۵,۵۰۰
	جمع		۱	۸۰۰	۷۷,۸۰۱	-	۲۱۸,۱۳۵,۵۰۰

۱۳۷۹

سازمان سینمایی و امور سمعی بصری

معاونت توسعه فناوری و مطالعات سینمایی

نشانی: تهران ، خیابان فاطمی غربی، نبش خیابان سیندخت-پلاک ۲۲۴

تلفن : ۶۶۵۶۳۲۲۰

دورنگار: ۶۶۵۶۳۲۲۷

