

۱۳۷۶

سالنامه آماری
فروش فیلم و
سینمای ایران
سال ۱۳۷۶





شناسنامه

عنوان: سالنامه آماری سینمای ایران سال ۱۳۷۶

زیرنظر: علیرضا صدرالدینی، ابراهیم غلامپور آهنگر

تهیه و تدوین: زهره فتحی، پانته آ خاموشی اصفهانی

تاریخ انتشار: تابستان ۹۶

نشانی: تهران، خیابان فاطمی غربی، نبش خیابان سیندخت-پلاک ۲۲۴

تلفن: ۶۶۵۶۳۲۲۰

دورنگار: ۶۶۵۶۳۲۳۷

شماره صفحه	عنوان	فهرست مطالب
۱		مقدمه
۲		سینمای ایران در سال ۱۳۷۶ در یک نگاه
۳		شاخص ترین ها در سال ۱۳۷۶
۲۶		۱. استان آذربایجان شرقی
۲۸		۲. استان آذربایجان غربی
۳۰		۳. اردبیل
۳۲		۴. استان اصفهان
۳۴		۵. استان ایلام
۳۶		۶. استان بوشهر
۳۸		۷. استان تهران
۴۲		۸. استان چهارمحال و بختیاری
۴۴		۹. استان خراسان
۴۶		۱۰. استان خوزستان
۴۸		۱۱. استان زنجان
۵۰		۱۲. استان سمنان
۵۲		۱۳. استان سیستان و بلوچستان
۵۴		۱۴. استان فارس
۵۶		۱۵. استان قزوین
۵۸		۱۶. استان قم
۶۰		۱۷. استان کردستان
۶۲		۱۸. استان کرمان
۶۴		۱۹. استان کرمانشاه
۶۶		۲۰. استان کهگیلویه و بویراحمد
۶۸		۲۱. استان گیلان
۷۰		۲۲. استان لرستان
۷۲		۲۳. استان مازندران
۷۴		۲۴. استان مرکزی
۷۶		۲۵. استان هرمزگان
۷۸		۲۶. استان همدان
۸۰		۲۷. استان یزد
		جداول:
۵	جدول شماره ۱: وضعیت سینمای کل کشور سال ۱۳۷۶	

شماره مطالب	عنوان	شماره صفحه
جدول شماره ۲:	عملکرد فیلم های ایرانی در سال ۱۳۷۶ به ترتیب بیشترین تعداد تماشاچی	۷
جدول شماره ۳:	عملکرد فیلم های خارجی در سال ۱۳۷۶ به ترتیب بیشترین تعداد تماشاچی	۱۷
جدول شماره ۴:	ده فیلم پرفروش ایرانی اکران شده در سینماهای کشور سال ۱۳۷۶	۱۹
جدول شماره ۵:	ده فیلم پرفروش خارجی اکران شده در سینماهای کشور سال ۱۳۷۶	۲۰
جدول شماره ۶:	ده استان برتر از نظر جذب تماشاگر به سینما سال ۱۳۷۶	۲۱
جدول شماره ۷:	ده استان برتر از نظر میزان کرائی سینماها سال ۱۳۷۶	۲۲
جدول شماره ۸:	سینماهای پرفروش کشور سال ۱۳۷۶	۲۳
جدول شماره ۹:	سینماهای پرتماشاگر کشور سال ۱۳۷۶	۲۴
جدول شماره ۱۰:	ده سینمای برتر از نظر میزان کرائی سینماها سال ۱۳۷۶	۲۵
جدول شماره ۱۱:	وضعیت فروش سینماهای استان آذربایجان شرقی سال ۱۳۷۶	۲۶
جدول شماره ۱۲:	عملکرد فروش فیلم در استان آذربایجان شرقی سال ۱۳۷۶	۲۶
جدول شماره ۱۳:	پر فروشترین فیلم های اکران شده در استان آذربایجان شرقی سال ۱۳۷۶	۲۶
جدول شماره ۱۴:	سینماهای استان آذربایجان شرقی سال ۱۳۷۶	۲۷
جدول شماره ۱۵:	وضعیت فروش سینماهای استان آذربایجان غربی سال ۱۳۷۶	۲۸
جدول شماره ۱۶:	عملکرد فروش فیلم در استان آذربایجان غربی سال ۱۳۷۶	۲۸
جدول شماره ۱۷:	پر فروشترین فیلم های اکران شده در استان آذربایجان غربی سال ۱۳۷۶	۲۸
جدول شماره ۱۸:	سینماهای استان آذربایجان غربی سال ۱۳۷۶	۲۹
جدول شماره ۱۹:	وضعیت فروش سینماهای استان اردبیل سال ۱۳۷۶	۳۰
جدول شماره ۲۰:	عملکرد فروش فیلم در استان اردبیل سال ۱۳۷۶	۳۰
جدول شماره ۲۱:	پر فروشترین فیلم های اکران شده در استان اردبیل سال ۱۳۷۶	۳۰
جدول شماره ۲۲:	سینماهای استان اردبیل سال ۱۳۷۶	۳۱
جدول شماره ۲۳:	وضعیت فروش سینماهای استان اصفهان سال ۱۳۷۶	۳۲
جدول شماره ۲۴:	عملکرد فروش فیلم در استان اصفهان سال ۱۳۷۶	۳۲
جدول شماره ۲۵:	پر فروشترین فیلم های اکران شده در استان اصفهان سال ۱۳۷۶	۳۲
جدول شماره ۲۶:	سینماهای استان اصفهان سال ۱۳۷۶	۳۳
جدول شماره ۲۷:	وضعیت فروش سینماهای استان ایلام سال ۱۳۷۶	۳۴
جدول شماره ۲۸:	عملکرد فروش فیلم در استان ایلام سال ۱۳۷۶	۳۴
جدول شماره ۲۹:	پر فروشترین فیلم های اکران شده در استان ایلام سال ۱۳۷۶	۳۴
جدول شماره ۳۰:	سینماهای استان ایلام سال ۱۳۷۶	۳۵
جدول شماره ۳۱:	وضعیت فروش سینماهای استان بوشهر سال ۱۳۷۶	۳۶
جدول شماره ۳۲:	عملکرد فروش فیلم در استان بوشهر سال ۱۳۷۶	۳۶
جدول شماره ۳۳:	پر فروشترین فیلم های اکران شده در استان بوشهر سال ۱۳۷۶	۳۶
جدول شماره ۳۴:	سینماهای استان بوشهر سال ۱۳۷۶	۳۷

شماره صفحه	عنوان	فهرست مطالب
۳۸	جدول شماره ۳۵: وضعیت فروش سینماهای استان تهران سال ۱۳۷۶	
۳۸	جدول شماره ۳۶: عملکرد فروش فیلم در استان تهران سال ۱۳۷۶	
۳۸	جدول شماره ۳۷: پر فروشترین فیلم‌های اکران شده در استان تهران سال ۱۳۷۶	
۳۹	جدول شماره ۳۸: سینماهای استان تهران سال ۱۳۷۶	
۴۲	جدول شماره ۳۹: وضعیت فروش سینماهای استان چهارمحال و بختیاری سال ۱۳۷۶	
۴۲	جدول شماره ۴۰: پر فروشترین فیلم‌های اکران شده در استان چهارمحال و بختیاری سال ۱۳۷۶	
۴۲	جدول شماره ۴۱: عملکرد فروش فیلم در استان چهارمحال و بختیاری سال ۱۳۷۶	
۴۳	جدول شماره ۴۲: پر فروشترین فیلم‌های اکران شده در استان چهارمحال و بختیاری سال ۱۳۷۶	
۴۴	جدول شماره ۴۳: سینماهای استان خراسان سال ۱۳۷۶	
۴۴	جدول شماره ۴۴: وضعیت فروش سینماهای استان خراسان سال ۱۳۷۶	
۴۴	جدول شماره ۴۵: عملکرد فروش فیلم در استان خراسان سال ۱۳۷۶	
۴۵	جدول شماره ۴۶: پر فروشترین فیلم‌های اکران شده در استان خراسان سال ۱۳۷۶	
۴۶	جدول شماره ۴۷: وضعیت فروش سینماهای استان خوزستان سال ۱۳۷۶	
۴۶	جدول شماره ۴۸: عملکرد فروش فیلم در استان خوزستان سال ۱۳۷۶	
۴۶	جدول شماره ۴۹: پر فروشترین فیلم‌های اکران شده در استان خوزستان سال ۱۳۷۶	
۴۷	جدول شماره ۵۰: سینماهای استان خوزستان سال ۱۳۷۶	
۴۸	جدول شماره ۵۱: وضعیت فروش سینماهای استان زنجان سال ۱۳۷۶	
۴۸	جدول شماره ۵۲: عملکرد فروش فیلم در استان زنجان سال ۱۳۷۶	
۴۸	جدول شماره ۵۳: پر فروشترین فیلم‌های اکران شده در استان زنجان سال ۱۳۷۶	
۴۹	جدول شماره ۵۴: سینماهای استان زنجان سال ۱۳۷۶	
۵۰	جدول شماره ۵۵: وضعیت فروش سینماهای استان سمنان سال ۱۳۷۶	
۵۰	جدول شماره ۵۶: عملکرد فروش فیلم در استان سمنان سال ۱۳۷۶	
۵۰	جدول شماره ۵۷: پر فروشترین فیلم‌های اکران شده در استان سمنان سال ۱۳۷۶	
۵۱	جدول شماره ۵۸: سینماهای استان سمنان سال ۱۳۷۶	
۵۲	جدول شماره ۵۹: وضعیت فروش سینماهای استان سیستان و بلوچستان سال ۱۳۷۶	
۵۲	جدول شماره ۶۰: عملکرد فروش فیلم در استان سیستان و بلوچستان سال ۱۳۷۶	
۵۲	جدول شماره ۶۱: پر فروشترین فیلم‌های اکران شده در استان سیستان و بلوچستان سال ۱۳۷۶	
۵۳	جدول شماره ۶۲: سینماهای استان سیستان و بلوچستان سال ۱۳۷۶	
۵۴	جدول شماره ۶۳: وضعیت فروش سینماهای استان فارس سال ۱۳۷۶	
۵۴	جدول شماره ۶۴: عملکرد فروش فیلم در استان فارس سال ۱۳۷۶	
۵۴	جدول شماره ۶۵: پر فروشترین فیلم‌های اکران شده در استان فارس سال ۱۳۷۶	
۵۵	جدول شماره ۶۶: سینماهای استان فارس سال ۱۳۷۶	
۵۶	جدول شماره ۶۷: وضعیت فروش سینماهای استان قزوین سال ۱۳۷۶	
۵۶	جدول شماره ۶۸: عملکرد فروش فیلم در استان قزوین سال ۱۳۷۶	

شماره صفحه	عنوان	فهرست مطالب
۵۶	جدول شماره ۶۹: پر فروشترین فیلم‌های اکران شده در استان قزوین سال ۱۳۷۶	
۵۷	جدول شماره ۷۰: سینماهای استان قزوین سال ۱۳۷۶	
۵۸	جدول شماره ۷۱: وضعیت فروش سینماهای استان قم سال ۱۳۷۶	
۵۸	جدول شماره ۷۲: عملکرد فروش فیلم در استان قم سال ۱۳۷۶	
۵۸	جدول شماره ۷۳: پر فروشترین فیلم‌های اکران شده در استان قم سال ۱۳۷۶	
۵۹	جدول شماره ۷۴: سینماهای استان قم سال ۱۳۷۶	
۶۰	جدول شماره ۵۴: وضعیت فروش سینماهای استان کردستان سال ۱۳۷۶	
۶۰	جدول شماره ۷۶: عملکرد فروش فیلم در استان کردستان سال ۱۳۷۶	
۶۰	جدول شماره ۷۷: پر فروشترین فیلم‌های اکران شده در استان کردستان سال ۱۳۷۶	
۶۱	جدول شماره ۷۸: سینماهای استان کردستان سال ۱۳۷۶	
۶۲	جدول شماره ۷۹: وضعیت فروش سینماهای استان کرمان سال ۱۳۷۶	
۶۲	جدول شماره ۸۰: عملکرد فروش فیلم در استان کرمان سال ۱۳۷۶	
۶۲	جدول شماره ۸۱: پر فروشترین فیلم‌های اکران شده در استان کرمان سال ۱۳۷۶	
۶۳	جدول شماره ۸۲: سینماهای استان کرمان سال ۱۳۷۶	
۶۴	جدول شماره ۸۳: وضعیت فروش سینماهای استان کرمانشاه سال ۱۳۷۶	
۶۴	جدول شماره ۸۴: عملکرد فروش فیلم در استان کرمانشاه سال ۱۳۷۶	
۶۴	جدول شماره ۸۵: پر فروشترین فیلم‌های اکران شده در استان کرمانشاه سال ۱۳۷۶	
۶۵	جدول شماره ۸۶: سینماهای استان کرمانشاه سال ۱۳۷۶	
۶۶	جدول شماره ۸۷: وضعیت فروش سینماهای استان کهگیلویه و بویراحمد سال ۱۳۷۶	
۶۶	جدول شماره ۸۸: عملکرد فروش فیلم در استان کهگیلویه و بویراحمد سال ۱۳۷۶	
۶۶	جدول شماره ۸۹: پر فروشترین فیلم‌های اکران شده در استان کهگیلویه و بویراحمد سال ۱۳۷۶	
۶۷	جدول شماره ۹۰: سینماهای استان کهگیلویه و بویراحمد سال ۱۳۷۶	
۶۸	جدول شماره ۹۱: وضعیت فروش سینماهای استان گیلان سال ۱۳۷۶	
۶۸	جدول شماره ۹۲: عملکرد فروش فیلم در استان گیلان سال ۱۳۷۶	
۶۸	جدول شماره ۹۳: پر فروشترین فیلم‌های اکران شده در استان گیلان سال ۱۳۷۶	
۶۹	جدول شماره ۹۴: سینماهای استان گیلان سال ۱۳۷۶	
۷۰	جدول شماره ۹۵: وضعیت فروش سینماهای استان لرستان سال ۱۳۷۶	
۷۰	جدول شماره ۹۶: عملکرد فروش فیلم در استان لرستان سال ۱۳۷۶	
۷۰	جدول شماره ۷۶: پر فروشترین فیلم‌های اکران شده در استان لرستان سال ۱۳۷۶	
۷۱	جدول شماره ۹۸: سینماهای استان لرستان سال ۱۳۷۶	
۷۲	جدول شماره ۹۹: وضعیت فروش سینماهای استان مازندران سال ۱۳۷۶	

شماره صفحه	عنوان	فهرست مطالب
۷۲	جدول شماره ۱۰۰: عملکرد فروش فیلم در استان مازندران سال ۱۳۷۶	
۷۲	جدول شماره ۱۰۱: پر فروشترین فیلم‌های اکران شده در استان مازندران سال ۱۳۷۶	
۷۳	جدول شماره ۱۰۲: سینماهای استان مازندران سال ۱۳۷۶	
۷۴	جدول شماره ۱۰۳: وضعیت فروش سینماهای استان مرکزی سال ۱۳۷۶	
۷۴	جدول شماره ۱۰۴: عملکرد فروش فیلم در استان مرکزی سال ۱۳۷۶	
۷۴	جدول شماره ۱۰۵: پر فروشترین فیلم‌های اکران شده در استان مرکزی سال ۱۳۷۶	
۷۵	جدول شماره ۱۰۶: سینماهای استان مرکزی سال ۱۳۷۶	
۷۶	جدول شماره ۱۰۷: وضعیت فروش سینماهای استان هرمزگان سال ۱۳۷۶	
۷۶	جدول شماره ۱۰۸: عملکرد فروش فیلم در استان هرمزگان سال ۱۳۷۶	
۷۶	جدول شماره ۱۰۹: پر فروشترین فیلم‌های اکران شده در استان هرمزگان سال ۱۳۷۶	
۷۷	جدول شماره ۱۱۰: سینماهای استان هرمزگان سال ۱۳۷۶	
۷۸	جدول شماره ۱۱۱: وضعیت فروش سینماهای استان همدان سال ۱۳۷۶	
۷۸	جدول شماره ۱۱۲: عملکرد فروش فیلم در استان همدان سال ۱۳۷۶	
۷۸	جدول شماره ۱۱۳: پر فروشترین فیلم‌های اکران شده در استان همدان سال ۱۳۷۶	
۷۹	جدول شماره ۱۱۴: سینماهای استان همدان سال ۱۳۷۶	
۸۰	جدول شماره ۱۱۵: وضعیت فروش سینماهای استان یزد سال ۱۳۷۶	
۸۰	جدول شماره ۱۱۶: عملکرد فروش فیلم در استان یزد سال ۱۳۷۶	
۸۰	جدول شماره ۱۱۷: پر فروشترین فیلم‌های اکران شده در استان یزد سال ۱۳۷۶	
۸۱	جدول شماره ۱۱۸: سینماهای استان یزد سال ۱۳۷۶	
	نمودارها:	
۶	نمودار شماره ۱: نمودارمیزان فروش سینماهای کشور سال ۱۳۷۶ به تفکیک استان	
۱۹	نمودار شماره ۲: پرفروش‌ترین فیلم‌های ایرانی اکران شده در سینماهای کشور سال ۱۳۷۶	
۲۰	نمودار شماره ۳: پرفروش‌ترین فیلم‌های خارجی اکران شده در سینماهای کشور سال ۱۳۷۶	
۲۳	نمودار شماره ۴: پرفروش‌ترین سینماهای کشور سال ۱۳۷۶	
۲۴	نمودار شماره ۵: پربیننده‌ترین سینماهای کشور سال ۱۳۷۶	

مقدمه

آمار و اطلاعات مناسب و منسجم یکی از مهمترین ملزومات سیاستگذاری، برنامه ریزی فرهنگی و تحقیق و پژوهش در فرهنگ، می باشد. یکی از معضلات در نهادهای سیاست گذار و برنامه ریز گردآوری و تنظیم اطلاعات و آمار فرهنگی، بوده و می باشد. تلاشهای بسیاری صورت گرفته تا بتوان آمارهای فرهنگی در چارچوبی مشخص گردهم آیند و تبیین درستی از وضعیت آن ارائه گردد. هرچند این تلاشها هنوز به نتیجه قابل اعتماد و اتکایی که مورد تایید محققان و پژوهشگران قرار گیرد، نرسیده است. اما تلاشها جهت دستیابی به منابع آماری بایادامه یابد و سعی می شود با بهره گیری از تجربیات داخلی و بین المللی ساختارهایی طراحی و گردآوری آمار از برخی بخشهای قابل دستیابی انجام پذیرد.

سینما، به عنوان یک پدیده هنری، فناورانه و اقتصادی همواره مورد توجه برنامه ریزان فرهنگی می باشد. از گذشته ای نه چندان دور، اطلاعات و آمار مربوط به این عرصه از جمله فروش فیلمهای سینمایی در سازمان سینمایی به صورت مکتوب گردآوری و در گزارشهای موردی ارائه میشد. امروزه دیجیتالی شدن اسناد مکتوب مزایای قابل ملاحظه ای برای جویندگان این اطلاعات و آمار فراهم می آورد، تلاش و پشتکار کارشناسان در معاونت توسعه فناوری و مطالعات سینمایی، منجر به ارائه گنجینه ارزشمندی از آمار و اطلاعات فروش سینمای ایران از سال ۱۳۶۴ شده است که وارد سیستمهای ثبت دیجیتالی شده اند.

بهره گیری بهتر از دادهها و امکان ارائه تصویری دقیق از وضعیت سینمای ایران در سه دهه اخیر با هدف پاسخگویی به نیاز فرهنگی و هنری کشور، تقویت ظرفیتهای مطالعاتی و پژوهشی، فراهم ساختن اطلاعات و آمار صحیح، یکسان و روزآمد، ایجاد سهولت در برنامه ریزی واقع گرایانه، باعث شده معاونت «سالنامه آماری فروش فیلم و سینمای ایران» را طراحی و منتشر و در اختیار علاقمندان قرار دهد. امیدواریم این مجموعه ها بتواند تصویر روشنی از وضعیت اقتصاد سینمای ایران برای سیاست گذاران، برنامه ریزان و پژوهشگران این عرصه فراهم آورد. همچنین با توجه به اینکه این معاونت بنا دارد این مجموعه را در بازه های ده ساله منتشر نماید، بهره مندی از نظرات و دیدگاه های پژوهشگران و صاحب نظران باعث ارتقاء این فرایند خواهد شد.

در سیزدهمین شماره از این مجموعه که «سالنامه آماری فروش فیلم و سینمای ایران (۱۳۷۶)» نام دارد، آمار و اطلاعات فروش سینمای ایران از دو منظر سینما (تعداد سینما، تعداد سالن، قیمت بلیط، میزان فروش، تعداد تماشاگر، میزان کارائی) و فیلمهای سینمایی (اسامی فیلمهای به نمایش درآمده ایرانی و خارجی، ژانر فیلمهای ایرانی، کشور سازنده فیلمهای خارجی، میزان فروش و تماشاگر به تفکیک فیلم) در دو سطح و گستره کشوری و استانی ارائه شده است.

است.

محمود اربابی

معاون توسعه فناوری و مطالعات سینمایی

سینمای ایران سال ۱۳۷۶ در یک نگاه:

- ۲۷ استان کشور دارای سینمای فعال بودند
- ۲۸۴ سینما دارای ۲۹۵ سالن نمایش
- ظرفیت سالنهای سینما ۱۷۰,۴۲۰ صندلی
- تعداد کل تماشاگر سینماهای کشور ۳۹,۸۳۰,۵۴۶ نفر
- میزان کل فروش سینماهای کشور ۴۹,۹۰۰,۶۶۱,۶۰۰ ریال (چهار میلیارد و نه صد و نود میلیون تومان)
- متوسط قیمت بلیت سینما ۱۲۵۳ ریال
- متوسط فروش هر سالن سینما ۱۶۹,۱۵۴,۷۸۵ ریال (شانزده میلیون و نه صد هزار تومان)
- متوسط فروش هر صندلی سینما ۲۹۲,۸۱۰ ریال
- متوسط تماشاگر هر سالن سینما ۱۳۵,۰۱۹ نفر
- متوسط نشستن تماشاگر بر هر صندلی ۲۳۴ نفر
- با توجه به جمعیت کشور ۶۰,۰۵۵,۴۸۸ نفر، هر ایرانی در این سال ۰/۶۶ بار به سینما رفته است

شاخص ترین های سال ۱۳۷۶

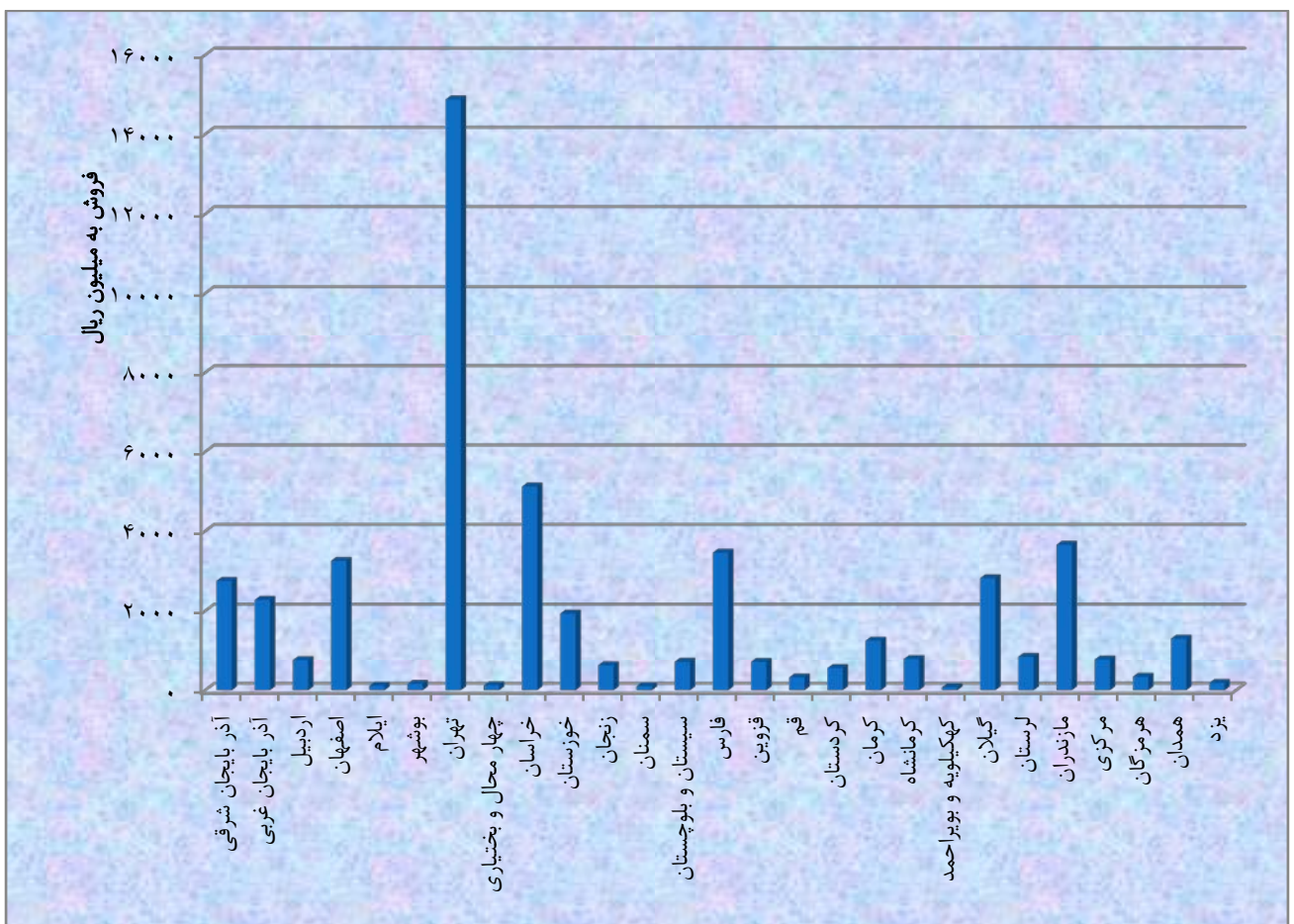
- پر فروشترین فیلم ایرانی: "آدم برفی" به کارگردانی "داوود میرباقری" از ژانر "اجتماعی - کمدی" با فروش ۵,۸۶۳,۸۵۲,۲۰۰ ریال (بانصد و هشتاد و شش میلیون تومان)
- پرفروشترین فیلم خارجی: "ضربه مرگ" به کارگردانی "رافائل ناسبام" محصول کشور "آلمان" با ۱,۰۸۷,۲۷۴,۴۰۰ ریال فروش (یکصد و نه میلیون تومان)
- پرفروشترین استان: استان "تهران" با فروش ۱۴,۸۷۸,۷۸۳,۰۰۰ ریال (یک میلیارد و چهارصد و هشتاد و هشت میلیون تومان)
- کم فروشترین استان: استان "کهگیلویه و بویر احمد" با فروش ۷۳,۸۹۸,۴۰۰ ریال (هفت میلیون و سیصد و نود هزار تومان)
- پر تماشاگرترین استان: استان "تهران" با ۱۰,۸۸۴,۱۴۷ نفر تماشاگر
- کم تماشاگرترین استان: استان "کهگیلویه و بویر احمد" با ۸۴,۱۸۱ نفر تماشاگر
- پرفروشترین سینما: سینما "هویزه مشهد" با فروش ۱,۴۹۸,۴۲۲,۸۰۰ ریال (یکصد و پنجاه میلیون تومان)
- پر تماشاگرترین سینما: سینما "هویزه مشهد" با ۱,۱۳۴,۱۴۴ نفر تماشاگر
- گرانترین استان برای تماشای فیلم استان "اصفهان" (به طور متوسط هر تماشاگر ۱۴۲۶ ریال برای خرید بلیت در این استان هزینه کرده)
- سینماهای با فروش بالای ۱۰۰ میلیون تومان: سینما هویزه مشهد" (۱۵۰ میلیون تومان) و سینما "آفریقا مشهد" (۱۰۲ میلیون تومان)

- سینما های چند سالنه :
- " عصر جدید" تهران ، "هویزه" مشهد و " بهمن " کاشان (سه سالن)
- " تهران " تهران ، " بهمن " تهران ، " قدس " مشهد ، " بهمن " سنج و " عصر جدید " اراک (دو سالن)
- گرانترین بلیت سینما : بلیت سینمای " میرزا کوچک خان " رشت با قیمت ۲۰۰۵ ریال
- ارزانترین بلیت سینما : بلیت سینما های " رسالت " مشهد و " پیروزی " شیروان با قیمت ۶۰۰ ریال
- بالاترین استان از نظر کارائی سینما : استان " قزوین " با ۵۶۲ (نفر / صندلی)
- کمترین استان از نظر میزان کارائی سینما : استان " سمنان " با ۷۰ (نفر / صندلی)
- بالاترین میزان کارائی سینما : سینما " رسالت مشهد " (استان خراسان) با ۱۳۸۶ (نفر / صندلی)
- کمترین میزان بهره برداری سینما : سینما " آزادی ایذه " (استان خوزستان) با ۲ (نفر / صندلی)

جدول شماره ۱: وضعیت سینمای کل کشور سال ۱۳۷۶

ردیف	استان	تعداد سینما	تعداد سالن	تعداد صندلی	تعداد فیلم	تعداد تماشاگر	متوسط قیمت بلیت به ریال	میزان فروش به ریال
۱	آذربایجان شرقی	۱۷	۱۷	۱۰,۲۳۹	۱۹۴	۲,۳۰۶,۹۵۵	۱,۱۹۵	۲,۷۵۵,۷۵۹,۳۰۰
۲	آذربایجان غربی	۱۴	۱۴	۸,۲۲۶	۱۵۱	۱,۸۵۰,۶۷۹	۱,۲۲۹	۲,۲۷۵,۱۸۹,۱۰۰
۳	اردبیل	۳	۳	۱,۵۴۴	۸۹	۶۹۸,۶۴۹	۱,۰۸۴	۷۵۷,۶۰۸,۳۰۰
۴	اصفهان	۱۳	۱۵	۷,۱۵۹	۱۴۵	۲,۲۸۸,۷۴۶	۱,۴۲۶	۳,۲۶۳,۰۳۵,۶۰۰
۵	ایلام	۲	۲	۸۶۸	۶۷	۱۰۶,۲۶۶	۱,۰۵۶	۱۱۲,۲۱۹,۴۰۰
۶	بوشهر	۱	۱	۹۸۰	۵۹	۱۳۴,۸۶۷	۱,۱۷۳	۱۵۸,۱۹۳,۰۰۰
۷	تهران	۶۸	۷۲	۴۵,۱۱۹	۱۹۷	۱۰,۸۸۴,۱۴۷	۱,۳۶۷	۱۴,۸۷۸,۷۸۳,۰۰۰
۸	چهارمحال و بختیاری	۱	۱	۶۰۰	۳۹	۱۴۴,۱۴۷	۸۳۹	۱۲۰,۹۲۷,۱۰۰
۹	خراسان	۲۸	۳۱	۱۴,۲۵۳	۲۲۰	۴,۳۳۸,۰۳۵	۱,۱۸۱	۵,۱۲۱,۴۰۱,۸۰۰
۱۰	خوزستان	۱۷	۱۷	۱۰,۰۱۳	۱۶۷	۱,۶۶۲,۶۲۸	۱,۱۶۱	۱,۹۳۰,۴۶۳,۵۰۰
۱۱	زنجان	۶	۶	۲,۵۶۰	۱۱۸	۵۱۷,۳۳۵	۱,۲۱۳	۶۲۷,۳۴۲,۴۰۰
۱۲	سمنان	۳	۳	۱,۴۸۰	۴۸	۱۰۲,۸۹۶	۹۵۶	۹۸,۳۳۹,۹۰۰
۱۳	سیستان و بلوچستان	۳	۳	۱,۷۹۵	۱۰۲	۶۱۳,۷۵۶	۱,۱۶۷	۷۱۶,۱۷۱,۶۰۰
۱۴	فارس	۱۵	۱۵	۱۰,۶۰۴	۲۰۸	۳,۰۴۷,۷۱۸	۱,۱۳۸	۳,۴۶۹,۳۳۵,۴۰۰
۱۵	قزوین	۲	۲	۱,۰۰۰	۵۶	۵۶۱,۵۱۴	۱,۲۷۰	۷۱۳,۰۳۶,۲۰۰
۱۶	قم	۳	۳	۱,۶۱۹	۷۸	۳۲۰,۲۷۷	۱,۰۰۳	۳۲۱,۳۵۵,۸۰۰
۱۷	کردستان	۳	۴	۲,۲۰۰	۷۹	۴۶۸,۸۴۱	۱,۱۸۳	۵۵۴,۶۴۹,۷۰۰
۱۸	کرمان	۱۴	۱۴	۷,۹۱۲	۱۵۶	۱,۰۵۱,۸۰۸	۱,۱۸۶	۱,۲۴۷,۸۸۹,۷۰۰
۱۹	کرمانشاه	۶	۶	۴,۳۰۰	۱۲۸	۵۶۸,۸۶۷	۱,۳۷۵	۷۸۲,۲۷۷,۱۰۰
۲۰	کهگیلویه و بویراحمد	۲	۲	۱,۰۰۰	۵۷	۸۴,۱۸۱	۸۷۸	۷۳,۸۹۸,۴۰۰
۲۱	گیلان	۲۰	۲۰	۱۱,۶۱۶	۱۷۹	۲,۰۷۵,۵۴۸	۱,۳۶۱	۲,۸۲۴,۷۵۰,۵۰۰
۲۲	لرستان	۵	۵	۳,۳۲۵	۸۵	۶۷۱,۹۰۱	۱,۲۵۱	۸۴۰,۷۰۸,۲۰۰
۲۳	مازندران	۲۸	۲۸	۱۵,۸۶۰	۱۶۳	۳,۲۷۹,۷۲۸	۱,۱۱۹	۳,۶۶۹,۱۴۶,۵۰۰
۲۴	مرکزی	۳	۴	۲,۲۲۵	۹۸	۵۵۹,۹۹۰	۱,۳۷۶	۷۷۰,۲۹۶,۶۰۰
۲۵	هرمزگان	۱	۱	۵۵۰	۴۴	۲۵۳,۴۸۴	۱,۳۲۷	۳۳۶,۳۹۱,۰۰۰
۲۶	همدان	۵	۵	۲,۵۲۳	۷۷	۱,۰۶۲,۸۷۴	۱,۲۲۳	۱,۳۰۰,۱۸۸,۳۰۰
۲۷	یزد	۱	۱	۸۵۰	۴۰	۱۷۴,۷۰۹	۱,۰۳۸	۱۸۱,۳۰۴,۲۰۰
	جمع	۲۸۴	۲۹۵	۱۷۰,۴۲۰	-	۳۹,۸۳۰,۵۴۶	۱,۲۵۳	۴۹,۹۰۰,۶۶۱,۶۰۰

نمودار شماره ۱: نمودار میزان فروش سینماهای کشور سال ۱۳۷۶ به تفکیک استان



جدول شماره ۲: عملکرد فیلم های ایرانی در سال ۱۳۷۶ به ترتیب بیشترین تعداد تماشاچی

ردیف	نام فیلم	ژانر	تعداد تماشاچی	قیمت بلیت (به ریال)	میزان فروش (به ریال)
۱	آدم برفی	اجتماعی - کمدی	۴,۴۷۳,۲۷۷	۱,۳۱۱	۵,۸۶۳,۸۵۲,۲۰۰
۲	عقرب	حادثه ای	۱,۸۸۴,۲۵۵	۱,۲۳۲	۲,۳۲۰,۵۶۷,۷۰۰
۳	جوانمرد	اجتماعی - حادثه ای	۱,۴۳۹,۱۷۳	۱,۲۶۱	۱,۸۱۵,۳۶۵,۳۰۰
۴	نابخشوده	پلیسی - حادثه ای	۱,۳۲۹,۰۵۹	۱,۳۰۵	۱,۷۳۴,۵۲۳,۰۰۰
۵	لیلا	خانوادگی	۱,۰۵۸,۱۶۳	۱,۷۲۰	۱,۸۲۰,۵۲۷,۹۰۰
۶	بالا تر از خطر	پلیسی - حادثه ای	۱,۰۲۹,۱۲۳	۱,۲۲۹	۱,۲۶۴,۷۱۶,۲۰۰
۷	سلطان	اجتماعی	۹۳۱,۹۷۰	۱,۳۴۷	۱,۲۵۵,۳۰۶,۸۰۰
۸	فرار مرگبار	جنگی - اجتماعی	۹۲۳,۸۳۳	۱,۲۱۱	۱,۱۱۸,۳۱۳,۲۰۰
۹	ارابه مرگ	جنگی	۸۷۳,۰۴۱	۱,۲۴۳	۱,۰۸۵,۱۶۳,۷۰۰
۱۰	راز مینا	حادثه ای - سیاسی	۷۲۴,۲۰۷	۱,۳۳۷	۹۶۸,۰۳۳,۱۰۰
۱۱	لاک پشت	پلیسی	۶۴۷,۳۵۶	۱,۲۳۵	۷۹۹,۳۸۵,۷۰۰
۱۲	تهاجم	پلیسی - حادثه ای	۶۰۸,۰۵۷	۱,۲۱۸	۷۴۰,۵۷۸,۵۰۰
۱۳	سرعت	جنگی - حادثه ای	۵۹۵,۷۹۹	۱,۵۵۸	۹۲۸,۴۰۰,۷۰۰
۱۴	حرفه ای	اجتماعی - حادثه ای	۵۱۸,۱۷۴	۱,۲۳۲	۶۳۸,۱۷۷,۳۰۰
۱۵	گروگان	حادثه ای	۴۸۱,۳۷۰	۱,۰۴۲	۵۰۱,۳۷۱,۷۰۰
۱۶	هتل کارتن	اجتماعی	۴۷۸,۱۳۷	۱,۷۲۸	۸۲۶,۲۸۲,۵۰۰
۱۷	گارد ویژه	اجتماعی - جنگی	۴۴۸,۶۷۰	۱,۱۰۴	۴۹۵,۵۴۰,۸۰۰
۱۸	ویرانگر	اجتماعی - سیاسی	۴۲۹,۰۷۸	۱,۱۱۸	۴۷۹,۷۷۳,۴۰۰
۱۹	روی خط مرگ	پلیسی - حادثه ای	۴۲۸,۹۶۲	۱,۲۲۷	۵۲۶,۵۱۹,۸۰۰
۲۰	خواهران غریب	اجتماعی	۴۲۸,۵۴۴	۱,۰۹۹	۴۷۱,۰۰۷,۱۰۰
۲۱	معجزه خنده	اجتماعی	۴۱۰,۴۶۰	۱,۶۸۹	۶۹۳,۳۳۵,۳۰۰
۲۲	عاشقانه	اجتماعی	۴۰۸,۳۱۵	۱,۲۴۱	۵۰۶,۸۰۶,۶۰۰
۲۳	سایه به سایه	پلیسی - اجتماعی	۳۹۲,۷۴۸	۱,۳۰۳	۵۱۱,۷۷۸,۶۰۰
۲۴	طوفان شن	سیاسی - جنگی	۳۷۱,۳۰۸	۱,۵۳۰	۵۶۸,۱۸۱,۲۰۰
۲۵	سرحد	خانوادگی	۳۴۸,۴۸۱	۹۵۲	۳۳۱,۸۶۲,۲۰۰
۲۶	بیقرار	اجتماعی	۳۴۶,۹۰۸	۱,۱۴۶	۳۹۷,۷۱۹,۴۰۰

جدول شماره ۲: عملکرد فیلم های ایرانی در سال ۱۳۷۶ به ترتیب بیشترین تعداد تماشاچی

ردیف	نام فیلم	ژانر	تعداد تماشاچی	قیمت بلیت (به ریال)	میزان فروش (به ریال)
۲۷	نیش	حادثه ای	۳۲۲,۹۵۸	۱,۱۵۴	۳۷۲,۸۴۷,۸۰۰
۲۸	نامزدی	جنگی - اجتماعی	۳۲۰,۲۹۰	۱,۲۴۷	۳۹۹,۲۴۸,۷۰۰
۲۹	پرواز از اردوگاه	جنگی	۳۱۰,۵۲۰	۱,۱۱۰	۳۴۴,۷۶۷,۷۰۰
۳۰	سفر پر ماجرا	اجتماعی - کمدی	۳۰۸,۴۰۰	۱,۲۸۸	۳۹۷,۲۹۹,۱۰۰
۳۱	مردی شبیه باران	جنگی	۳۰۵,۳۵۰	۱,۵۹۸	۴۸۷,۹۷۸,۴۰۰
۳۲	اشک و لبخند	اجتماعی	۲۹۹,۸۹۳	۱,۲۴۷	۳۷۴,۰۲۲,۵۰۰
۳۳	هفت گذرگاه	جنگی	۲۹۸,۰۵۲	۱,۱۲۱	۳۳۴,۱۲۸,۸۰۰
۳۴	کلید ازدواج	اجتماعی - حادثه ای	۲۹۶,۲۵۳	۱,۴۳۴	۴۲۴,۶۹۹,۲۰۰
۳۵	دیپلمات	اجتماعی - سیاسی	۲۷۰,۳۷۲	۱,۲۲۵	۳۳۱,۱۳۰,۳۰۰
۳۶	حادثه در کندوان	اجتماعی - حادثه ای	۲۵۵,۴۹۸	۱,۱۱۶	۲۸۵,۱۰۶,۹۰۰
۳۷	روزی که خواستگار آمد	خانوادگی	۲۳۶,۶۷۹	۱,۴۱۹	۳۳۵,۷۸۸,۷۰۰
۳۸	آقای شانس	کمدی	۲۲۹,۴۵۲	۹۹۷	۲۲۸,۷۹۲,۵۰۰
۳۹	بچه های آسمان	اجتماعی	۲۲۶,۳۶۵	۱,۷۷۹	۴۰۲,۶۶۷,۱۰۰
۴۰	تعقیب	اجتماعی - حادثه ای	۲۱۵,۰۸۲	۱,۱۱۷	۲۴۰,۲۷۵,۵۰۰
۴۱	پانتک	جنگی	۲۰۸,۰۲۴	۱,۱۱۱	۲۳۱,۱۷۳,۶۰۰
۴۲	جهنم سبز	حادثه ای	۲۰۵,۱۷۱	۱,۱۵۴	۲۳۶,۸۱۶,۸۰۰
۴۳	دام	پلیسی - حادثه ای	۱۹۸,۸۰۰	۹۹۴	۱۹۷,۵۹۸,۹۰۰
۴۴	گبه	مستند	۱۹۷,۵۷۴	۱,۶۱۹	۳۱۹,۸۷۶,۳۰۰
۴۵	چهره	اجتماعی - حادثه ای	۱۹۳,۲۹۰	۱,۱۹۸	۲۳۱,۵۴۰,۷۰۰
۴۶	بازی با مرگ	پلیسی - حادثه ای	۱۹۰,۹۰۲	۱,۱۰۸	۲۱۱,۴۴۹,۸۰۰
۴۷	تعطیلات تابستانی	اجتماعی - کودکان	۱۸۷,۷۶۷	۱,۶۶۲	۳۱۲,۰۲۸,۲۰۰
۴۸	افعی	حادثه ای	۱۸۴,۸۸۶	۱,۱۲۴	۲۰۷,۸۱۷,۸۰۰
۴۹	حریف دل	اجتماعی	۱۸۳,۹۴۴	۱,۳۲۸	۲۴۴,۲۰۳,۰۰۰
۵۰	شب روباه	پلیسی - حادثه ای	۱۸۲,۷۸۶	۱,۲۴۰	۲۲۶,۷۲۵,۴۰۰
۵۱	فرار از جهنم	پلیسی - جنایی	۱۷۸,۳۳۷	۱,۰۵۷	۱۸۸,۵۷۹,۳۰۰
۵۲	مجازات	اجتماعی - حادثه ای	۱۷۵,۶۲۲	۸۷۲	۱۵۳,۲۰۶,۴۰۰
۵۳	آرایش مرگ	حادثه ای	۱۷۰,۴۸۷	۱,۰۶۸	۱۸۲,۰۱۰,۵۰۰

جدول شماره ۲: عملکرد فیلم های ایرانی در سال ۱۳۷۶ به ترتیب بیشترین تعداد تماشاچی

ردیف	نام فیلم	ژانر	تعداد تماشاچی	قیمت بلیت (به ریال)	میزان فروش (به ریال)
۵۴	زن امروز	اجتماعی	۱۶۱,۸۱۷	۱,۳۷۱	۲۲۱,۸۸۴,۶۰۰
۵۵	مینا و غنچه	کودکان	۱۵۷,۰۰۷	۱,۲۷۵	۲۰۰,۱۲۹,۱۰۰
۵۶	قانون	پلیسی - حادثه ای	۱۵۶,۲۱۷	۱,۱۳۱	۱۷۶,۶۷۸,۵۰۰
۵۷	سرزمین خورشید	جنگی	۱۵۳,۳۱۷	۱,۷۸۲	۲۷۳,۲۷۲,۴۰۰
۵۸	عقابها	جنگی	۱۴۵,۳۶۸	۹۳۸	۱۳۶,۴۱۵,۰۰۰
۵۹	آخرین مرحله	جنگی	۱۴۵,۳۴۵	۱,۳۷۷	۲۰۰,۱۷۰,۶۰۰
۶۰	صلیب طلایی	جنگی	۱۴۴,۸۴۴	۱,۴۶۴	۲۱۲,۰۴۲,۰۰۰
۶۱	طوفان	جنگی - اجتماعی	۱۴۳,۹۶۶	۱,۵۲۷	۲۱۹,۸۹۶,۹۰۰
۶۲	تحفه هند	کمدی	۱۳۸,۶۳۲	۱,۲۸۵	۱۷۸,۱۹۹,۴۰۰
۶۳	آخرین خون	حادثه ای	۱۳۶,۶۳۴	۱,۰۲۶	۱۴۰,۲۱۱,۵۰۰
۶۴	نون و گلدون	اجتماعی - سیاسی	۱۳۵,۹۵۳	۱,۴۸۹	۲۰۲,۴۹۴,۰۰۰
۶۵	سفر به خیر	کمدی	۱۳۴,۵۸۵	۱,۰۴۱	۱۴۰,۱۰۹,۸۰۰
۶۶	سوء ظن	اجتماعی	۱۳۰,۵۴۷	۱,۱۹۸	۱۵۶,۳۶۹,۷۰۰
۶۷	خوش خیال	اجتماعی	۱۳۰,۱۲۳	۱,۱۰۰	۱۴۳,۱۲۴,۸۰۰
۶۸	سلام سینما	اجتماعی	۱۲۹,۲۱۳	۱,۳۳۴	۱۷۲,۳۴۲,۵۰۰
۶۹	منطقه ممنوعه	جنگی	۱۲۳,۰۰۴	۱,۱۳۱	۱۳۹,۰۸۱,۹۰۰
۷۰	اعاده امنیت	حادثه ای	۱۲۲,۸۶۷	۱,۲۵۰	۱۵۳,۶۰۰,۸۰۰
۷۱	تجارت	اجتماعی	۱۲۱,۳۸۶	۱,۱۳۳	۱۳۷,۵۸۱,۲۰۰
۷۲	خط آتش	جنگی	۱۱۶,۸۶۰	۱,۱۵۵	۱۳۴,۹۲۰,۳۰۰
۷۳	دمرل	اسرار آمیز - تاریخی	۱۱۳,۱۷۰	۱,۳۴۴	۱۵۲,۰۶۵,۸۰۰
۷۴	قافله	حادثه ای	۱۱۱,۷۳۲	۹۶۲	۱۰۷,۵۳۷,۸۰۰
۷۵	یاران	حادثه ای	۱۱۱,۰۵۴	۷۵۲	۸۳,۵۴۸,۳۰۰
۷۶	حامی (مرد کوچک)	کودک و نوجوان	۹۵,۶۳۲	۱,۰۹۶	۱۰۴,۸۲۴,۹۰۰
۷۷	ضربه آخر	حادثه ای	۹۴,۳۱۹	۱,۰۹۸	۱۰۳,۵۴۸,۵۰۰
۷۸	دشمن	جنگی	۸۷,۵۱۱	۱,۱۶۳	۱۰۱,۸۱۷,۴۰۰
۷۹	سجده بر آب	جنگی	۸۶,۴۸۳	۱,۶۰۶	۱۳۸,۸۹۷,۵۰۰
۸۰	تاراج	اجتماعی - حادثه ای	۸۵,۹۳۴	۹۱۸	۷۸,۹۰۶,۲۰۰

جدول شماره ۲: عملکرد فیلم های ایرانی در سال ۱۳۷۶ به ترتیب بیشترین تعداد تماشاچی

ردیف	نام فیلم	ژانر	تعداد تماشاچی	قیمت بلیت (به ریال)	میزان فروش (به ریال)
۸۱	دیوانه وار	اجتماعی	۸۱,۳۶۲	۱,۱۳۷	۹۲,۵۴۰,۶۰۰
۸۲	سکوت کوهستان	اجتماعی	۸۰,۰۵۵	۱,۱۰۵	۸۸,۴۶۹,۰۰۰
۸۳	دادشاه	تاریخی - حادثه ای	۷۸,۵۱۲	۹۴۷	۷۴,۳۶۳,۰۰۰
۸۴	گریز از مرگ	اجتماعی	۷۶,۶۵۹	۱,۱۱۸	۸۵,۷۰۹,۵۰۰
۸۵	سینما سینماست	اجتماعی	۷۳,۸۵۲	۱,۳۶۳	۱۰۰,۶۶۷,۷۰۰
۸۶	شیرین و فرهاد	اجتماعی - حادثه ای	۷۳,۲۳۳	۱,۱۲۵	۸۲,۳۸۳,۸۰۰
۸۷	ضیافت	اجتماعی	۷۱,۰۱۳	۱,۴۶۱	۱۰۳,۷۸۱,۱۰۰
۸۸	فاتح	پلیسی - حادثه ای	۷۰,۵۱۵	۱,۰۶۴	۷۵,۰۵۷,۳۰۰
۸۹	گلها و گلوله ها	حادثه ای	۷۰,۴۰۰	۱,۰۷۸	۷۵,۸۹۶,۴۰۰
۹۰	روز دیدنی	اجتماعی	۶۷,۰۳۸	۱,۰۸۷	۷۲,۸۹۴,۰۰۰
۹۱	متهم	حادثه ای - سیاسی	۶۶,۹۶۸	۱,۰۹۰	۷۲,۹۷۶,۸۰۰
۹۲	بانی چاو	اجتماعی - حادثه ای	۶۵,۹۶۷	۱,۲۳۷	۸۱,۶۰۰,۹۰۰
۹۳	بدل	حادثه ای	۶۴,۹۰۴	۱,۰۲۶	۶۶,۶۱۹,۴۰۰
۹۴	مرد نامرئی	اجتماعی	۵۶,۷۸۴	۱,۰۲۷	۵۸,۳۰۸,۱۰۰
۹۵	فرمان (سید)	اجتماعی	۵۶,۳۹۷	۱,۰۹۶	۶۱,۷۸۷,۴۰۰
۹۶	پاکبخته	اجتماعی - کمدی	۵۴,۳۹۹	۹۵۰	۵۱,۶۶۶,۰۰۰
۹۷	شاهین طلائی	حادثه ای	۵۴,۲۵۰	۱,۰۳۱	۵۵,۹۲۰,۷۰۰
۹۸	دایره سرخ	جنگی	۴۸,۱۹۴	۱,۲۴۸	۶۰,۱۴۷,۶۰۰
۹۹	لبنان عشق من	جنگی	۴۶,۳۸۶	۱,۱۱۶	۵۱,۷۸۵,۵۰۰
۱۰۰	آتش پنهان	حادثه ای - سیاسی	۴۵,۲۱۱	۱,۴۲۴	۶۴,۳۶۸,۶۰۰
۱۰۱	مرضیه	اجتماعی	۴۴,۹۹۰	۱,۱۳۲	۵۰,۹۱۱,۳۰۰
۱۰۲	عصیان	کودکان	۴۴,۸۴۸	۱,۲۲۸	۵۵,۰۸۲,۵۰۰
۱۰۳	آخرین مهلت	حادثه ای	۴۴,۰۰۲	۷۸۱	۳۴,۳۸۵,۴۰۰
۱۰۴	توطئه	پلیسی - جنایی	۴۳,۲۵۵	۱,۰۶۳	۴۵,۹۷۱,۰۰۰
۱۰۵	کمینگاه	جنگی - حادثه ای	۴۲,۸۳۵	۸۳۲	۳۵,۶۵۳,۳۰۰
۱۰۶	هنرپیشه	اجتماعی	۴۰,۸۸۹	۱,۶۵۴	۶۷,۶۳۱,۵۰۰
۱۰۷	درد مشترک	اجتماعی - خانوادگی	۳۶,۸۹۰	۱,۴۶۱	۵۳,۸۹۵,۰۰۰

جدول شماره ۲: عملکرد فیلم های ایرانی در سال ۱۳۷۶ به ترتیب بیشترین تعداد تماشاچی

ردیف	نام فیلم	ژانر	تعداد تماشاچی	قیمت بلیت (به ریال)	میزان فروش (به ریال)
۱۰۸	کافی مانگا	جنگی	۳۴,۳۴۵	۱,۴۱۳	۴۸,۵۲۹,۲۰۰
۱۰۹	پناهنده	اجتماعی	۳۳,۷۷۲	۱,۴۱۲	۴۷,۶۹۷,۲۰۰
۱۱۰	دل و دشنه	اجتماعی	۳۳,۲۹۱	۱,۳۱۹	۴۳,۸۹۹,۹۰۰
۱۱۱	براده های خورشید	جنگی	۳۲,۵۹۴	۱,۵۸۰	۵۱,۴۸۶,۲۰۰
۱۱۲	برج مینو	اجتماعی - جنگی	۳۲,۴۰۹	۱,۳۷۹	۴۴,۷۰۵,۰۰۰
۱۱۳	فصل پنجم	اجتماعی	۳۲,۲۳۰	۱,۳۶۱	۴۳,۸۷۵,۴۰۰
۱۱۴	شریک زندگی	خانوادگی - کمدی	۳۱,۰۷۰	۱,۰۰۰	۳۱,۰۷۱,۸۰۰
۱۱۵	پلاک	جنگی	۳۰,۹۸۶	۸۷۲	۲۷,۰۰۸,۶۰۰
۱۱۶	کیسه برنج	کودکان	۲۹,۴۰۸	۱,۹۲۳	۵۶,۵۴۲,۳۰۰
۱۱۷	پادزهر	حادثه ای	۲۹,۳۹۰	۱,۰۸۸	۳۱,۹۷۵,۶۰۰
۱۱۸	حمله خرچنگها	تاریخی	۲۷,۵۱۳	۸۹۵	۲۴,۶۳۷,۰۰۰
۱۱۹	طائل	اجتماعی - حادثه ای	۲۶,۲۶۳	۹۸۴	۲۵,۸۳۱,۱۰۰
۱۲۰	مادرم گیسو	خانوادگی	۲۵,۱۷۲	۱,۱۹۳	۳۰,۰۳۱,۵۰۰
۱۲۱	سفر به جزایه	جنگی	۲۴,۸۵۸	۱,۳۷۵	۳۴,۱۸۲,۹۰۰
۱۲۲	دکل	جنگی	۲۴,۲۶۲	۱,۳۳۱	۳۲,۳۰۰,۵۰۰
۱۲۳	رابطه پنهانی	حادثه ای	۲۳,۷۲۶	۱,۳۳۲	۳۱,۵۹۵,۲۰۰
۱۲۴	رها شدگان	اجتماعی - حادثه ای	۲۳,۲۵۸	۹۱۴	۲۱,۲۵۸,۲۰۰
۱۲۵	ضربه طوفان	حادثه ای	۲۲,۸۸۷	۸۷۵	۲۰,۰۲۷,۸۰۰
۱۲۶	روسری آبی	اجتماعی - درام	۲۲,۴۲۹	۱,۵۶۷	۳۵,۱۵۶,۶۰۰
۱۲۷	عروس کاغذی	اجتماعی	۲۲,۱۲۸	۱,۰۸۷	۲۴,۰۵۵,۰۰۰
۱۲۸	حماسه شیلر	حادثه ای	۲۱,۶۱۲	۱,۰۸۳	۲۳,۴۰۵,۲۰۰
۱۲۹	پایگاه جهنمی	جنگی	۲۱,۴۱۴	۸۴۷	۱۸,۱۴۶,۶۰۰
۱۳۰	مرز	جنگی	۲۱,۴۰۹	۱,۰۰۳	۲۱,۴۷۹,۲۰۰
۱۳۱	انتهای قدرت	اجتماعی - سیاسی	۲۱,۳۵۸	۱,۰۶۴	۲۲,۷۲۳,۹۰۰
۱۳۲	هدف	پلیسی	۲۰,۸۰۴	۱,۲۰۲	۲۵,۰۱۲,۱۰۰
۱۳۳	سازمان ۴	اجتماعی - حادثه ای	۲۰,۳۸۵	۷۷۰	۱۵,۶۹۹,۶۰۰
۱۳۴	می خواهیم زنده بمانم	اجتماعی - درام	۱۹,۱۹۲	۸۳۴	۱۵,۹۹۹,۹۰۰

جدول شماره ۲: عملکرد فیلم های ایرانی در سال ۱۳۷۶ به ترتیب بیشترین تعداد تماشاچی

ردیف	نام فیلم	ژانر	تعداد تماشاچی	قیمت بلیت (به ریال)	میزان فروش (به ریال)
۱۳۵	آلما	خانوادگی	۱۹,۱۲۲	۱,۰۸۹	۲۰,۸۲۵,۴۰۰
۱۳۶	تنگنا	اجتماعی - خانوادگی	۱۸,۹۴۴	۱,۱۳۲	۲۱,۴۴۷,۵۰۰
۱۳۷	بازگشت از بوداپست	اجتماعی	۱۸,۶۳۲	۹۶۷	۱۸,۰۱۷,۹۰۰
۱۳۸	کاکادو	فانتزی - کودکان	۱۷,۴۸۸	۱,۴۸۴	۲۵,۹۴۹,۶۰۰
۱۳۹	ماه مهربان	اجتماعی	۱۶,۸۱۶	۱,۰۷۵	۱۸,۰۸۰,۶۰۰
۱۴۰	روز شیطان	اجتماعی	۱۶,۲۲۸	۱,۲۷۱	۲۰,۶۲۲,۸۰۰
۱۴۱	دیدار	اجتماعی - مذهبی	۱۶,۱۴۱	۲,۷۵۱	۴۴,۴۰۶,۵۰۰
۱۴۲	بهشت پنهان	اجتماعی	۱۵,۴۱۱	۹۵۱	۱۴,۶۵۲,۲۰۰
۱۴۳	بازیهای پنهان	پلیسی - حادثه ای	۱۵,۲۲۸	۱,۰۰۹	۱۵,۳۶۱,۹۰۰
۱۴۴	یوزپلنگ	پلیسی - جنایی	۱۴,۹۸۲	۹۰۲	۱۳,۵۱۱,۹۰۰
۱۴۵	هراس	جنگی	۱۴,۵۴۳	۶۶۱	۹,۶۲۰,۱۰۰
۱۴۶	روزهای خوب زندگی	اجتماعی	۱۴,۵۲۲	۱,۲۴۷	۱۸,۱۰۷,۹۰۰
۱۴۷	گریز از شهر	حادثه ای	۱۴,۲۷۰	۱,۱۶۴	۱۶,۶۱۳,۲۰۰
۱۴۸	در آرزوی ازدواج	خانوادگی	۱۴,۱۳۶	۱,۰۱۲	۱۴,۳۰۳,۳۰۰
۱۴۹	مروارید سیاه	پلیسی	۱۳,۲۳۵	۱,۰۴۴	۱۳,۸۲۲,۲۰۰
۱۵۰	سجاده آتش	جنگی	۱۲,۹۴۰	۱,۳۶۸	۱۷,۶۹۹,۵۰۰
۱۵۱	سربلند	اجتماعی	۱۲,۸۶۷	۷۹۶	۱۰,۲۴۴,۶۰۰
۱۵۲	من تابع قانون	حادثه ای	۱۲,۶۲۶	۸۶۱	۱۰,۸۷۲,۶۰۰
۱۵۳	افسانه دو خواهر	فانتزی - کودکان	۱۲,۳۱۰	۱,۰۶۳	۱۳,۰۸۸,۲۰۰
۱۵۴	سلام به انتظار	اجتماعی	۱۱,۹۵۸	۸۷۵	۱۰,۴۵۹,۴۰۰
۱۵۵	لیلی یا من است	جنگی - کمدی	۱۱,۹۰۴	۱,۵۳۲	۱۸,۲۳۵,۸۰۰
۱۵۶	بوی پیراهن یوسف	اجتماعی - درام	۱۱,۳۳۹	۱,۲۰۶	۱۳,۶۷۷,۸۰۰
۱۵۷	طعمه	حادثه ای	۱۱,۲۷۸	۸۵۱	۹,۶۰۰,۸۰۰
۱۵۸	سیمرغ	حادثه ای	۱۱,۲۲۰	۸۱۹	۹,۱۹۱,۸۰۰
۱۵۹	خفاش	اجتماعی	۱۱,۱۷۲	۲,۰۸۹	۲۳,۳۳۷,۵۰۰
۱۶۰	بالاش	حادثه ای	۱۱,۱۴۱	۸۴۰	۹,۳۵۷,۳۰۰
۱۶۱	تیغ آفتاب	حادثه ای - اجتماعی	۱۱,۱۲۸	۹۵۴	۱۰,۶۱۴,۱۰۰

جدول شماره ۲: عملکرد فیلم های ایرانی در سال ۱۳۷۶ به ترتیب بیشترین تعداد تماشاچی

ردیف	نام فیلم	ژانر	تعداد تماشاچی	قیمت بلیت (به ریال)	میزان فروش (به ریال)
۱۶۲	پرنده آهنین	جنگی	۱۰,۹۲۳	۱,۲۱۱	۱۳,۲۲۳,۲۰۰
۱۶۳	تشکیلات	اجتماعی - حادثه ای	۱۰,۲۰۹	۹۴۵	۹,۶۴۷,۲۰۰
۱۶۴	ترانزیت	اجتماعی	۹,۹۲۴	۹۲۱	۹,۱۳۹,۵۰۰
۱۶۵	غزال	اجتماعی	۹,۷۰۷	۱,۰۷۵	۱۰,۴۳۴,۹۰۰
۱۶۶	ماه پیشونی	کودکان	۹,۴۱۷	۱,۰۶۶	۱۰,۰۳۵,۸۰۰
۱۶۷	ابراهیم	مذهبی	۹,۳۸۰	۱,۷۸۶	۱۶,۷۵۶,۳۰۰
۱۶۸	در مسیر تند باد	حادثه ای	۹,۳۴۳	۱,۴۱۹	۱۳,۲۶۲,۳۰۰
۱۶۹	تعقیب سایه ها	پلیسی	۹,۲۹۰	۱,۰۵۵	۹,۷۹۷,۱۰۰
۱۷۰	یک روز گرم	حادثه ای	۸,۷۴۸	۹۱۴	۷,۹۹۵,۴۰۰
۱۷۱	حمله به اچ ۳	جنگی	۸,۶۷۰	۱,۴۰۸	۱۲,۲۰۵,۲۰۰
۱۷۲	رویای نیمه شب تابستان	فانتزی - اجتماعی	۸,۵۸۸	۸۸۰	۷,۵۵۵,۷۰۰
۱۷۳	آواز تهران	اجتماعی	۸,۴۴۶	۱,۱۸۹	۱۰,۰۴۱,۸۰۰
۱۷۴	پنجاه روز التهاب	حادثه ای	۸,۲۲۰	۱,۱۰۴	۹,۰۷۴,۴۰۰
۱۷۵	پری	مذهبی	۸,۲۱۶	۱,۴۲۶	۱۱,۷۱۸,۵۰۰
۱۷۶	قله دنیا	جنگی - اجتماعی	۷,۶۰۶	۱,۷۰۲	۱۲,۹۴۷,۶۰۰
۱۷۷	اشک کوسه	جنگی - اجتماعی	۷,۶۰۲	۱,۱۷۶	۸,۹۴۳,۲۰۰
۱۷۸	قاصدک	جنگی - اجتماعی	۷,۴۴۰	۲,۵۱۳	۱۸,۶۹۵,۵۰۰
۱۷۹	عروس	حادثه ای - خانوادگی	۶,۸۷۲	۱,۲۵۴	۸,۶۲۰,۰۰۰
۱۸۰	سمندر	حادثه ای	۶,۷۸۰	۶۹۶	۴,۷۱۹,۵۰۰
۱۸۱	یحیی	اجتماعی	۶,۷۷۳	۹۷۷	۶,۶۱۸,۱۰۰
۱۸۲	مکافات	حادثه ای	۶,۵۷۷	۷۷۴	۵,۰۹۱,۷۰۰
۱۸۳	شاخ گاو	اجتماعی	۶,۱۱۹	۱,۱۷۳	۷,۱۷۶,۲۰۰
۱۸۴	رد پای گرگ	اجتماعی	۶,۰۵۳	۸۵۲	۵,۱۵۶,۵۰۰
۱۸۵	سلام سرزمین من	حادثه ای	۵,۷۱۰	۱,۰۵۲	۶,۰۰۷,۴۰۰
۱۸۶	سناتور	پلیسی - حادثه ای	۵,۴۶۸	۱,۰۲۲	۵,۵۸۸,۸۰۰
۱۸۷	خون بس	اجتماعی - فلسفی	۵,۴۰۵	۱,۴۹۸	۸,۰۹۷,۷۰۰
۱۸۸	تاواریش	حادثه ای	۵,۳۵۹	۱,۰۸۹	۵,۸۳۳,۴۰۰

جدول شماره ۲: عملکرد فیلم های ایرانی در سال ۱۳۷۶ به ترتیب بیشترین تعداد تماشاچی

ردیف	نام فیلم	ژانر	تعداد تماشاچی	قیمت بلیت (به ریال)	میزان فروش (به ریال)
۱۸۹	عروسی خون	اجتماعی - حادثه ای	۵,۲۸۶	۵۴۴	۲,۸۷۶,۳۰۰
۱۹۰	دشت ارغوانی	اجتماعی	۵,۰۰۳	۱,۴۵۶	۷,۲۸۵,۳۰۰
۱۹۱	سارای	اجتماعی	۴,۹۸۹	۱,۹۰۲	۹,۴۸۹,۰۰۰
۱۹۲	طالع سعد	تاریخی - تخیلی	۴,۹۶۳	۱,۰۷۳	۵,۳۲۴,۵۰۰
۱۹۳	مرگ پلنگ	حادثه ای	۴,۸۴۰	۱,۱۰۰	۵,۳۲۴,۰۰۰
۱۹۴	امید	خانوادگی	۴,۸۲۲	۱,۲۱۵	۵,۸۵۷,۷۰۰
۱۹۵	قربانی	اجتماعی - خانوادگی	۴,۷۹۵	۱,۱۱۴	۵,۳۴۰,۵۰۰
۱۹۶	تیغ و ایریشم	پلیسی - ماجراجویی	۴,۷۵۰	۶۰۰	۲,۸۵۰,۰۰۰
۱۹۷	حسنک	کودکان	۴,۵۷۹	۱,۰۶۷	۴,۸۸۵,۰۰۰
۱۹۸	پرتگاه	اجتماعی - درام	۴,۳۸۵	۱,۰۴۶	۴,۵۸۶,۵۰۰
۱۹۹	حالا چه شود (خانه پدری)	اجتماعی	۴,۳۴۱	۷۰۷	۳,۰۷۰,۴۰۰
۲۰۰	ستارگان خاک	اجتماعی - معنوی	۴,۲۱۶	۱,۵۶۴	۶,۵۹۳,۵۰۰
۲۰۱	سه مرد عامی	اجتماعی	۴,۲۱۰	۱,۰۸۳	۴,۵۵۷,۸۰۰
۲۰۲	دو همسفر	اجتماعی	۴,۰۷۷	۶۶۰	۲,۶۹۱,۲۰۰
۲۰۳	روز فرشته	کمدی - مذهبی	۳,۹۶۹	۱,۱۸۷	۴,۷۱۰,۹۰۰
۲۰۴	بازیچه	اجتماعی	۳,۸۲۴	۱,۰۰۰	۳,۸۲۳,۰۰۰
۲۰۵	عروس حلبچه	جنگی	۳,۵۷۶	۱,۱۰۷	۳,۹۵۹,۷۰۰
۲۰۶	سردار جنگل	تاریخی - حادثه ای	۳,۴۹۳	۹۳۶	۳,۲۷۰,۳۰۰
۲۰۷	آذرخش	اجتماعی	۳,۳۳۰	۱,۱۵۸	۳,۸۵۷,۰۰۰
۲۰۸	راز گل شب بو	خانوادگی	۳,۲۰۵	۶۵۶	۲,۱۰۴,۰۰۰
۲۰۹	خاک و خون	اجتماعی - حادثه ای	۳,۰۹۲	۷۴۹	۲,۳۱۴,۴۰۰
۲۱۰	بلوف	حادثه ای	۲,۹۴۱	۱,۰۷۳	۳,۱۵۶,۳۰۰
۲۱۱	بی پناه	اجتماعی - خانوادگی	۲,۸۱۹	۱,۰۳۴	۲,۹۱۵,۵۰۰
۲۱۲	قهرمان	حادثه ای	۲,۸۰۰	۶۰۰	۱,۶۸۰,۰۰۰
۲۱۳	مزدوران	حادثه ای	۲,۶۴۴	۷۳۵	۱,۹۴۳,۵۰۰
۲۱۴	در محاصره	حادثه ای	۲,۶۴۱	۱,۰۵۸	۲,۷۹۴,۹۰۰
۲۱۵	گمشدگان	حادثه ای	۲,۶۰۲	۶۰۸	۱,۵۸۲,۹۰۰
۲۱۶	شعله های خشم	اجتماعی	۲,۵۹۹	۹۲۵	۲,۴۰۳,۲۰۰

جدول شماره ۲: عملکرد فیلم های ایرانی در سال ۱۳۷۶ به ترتیب بیشترین تعداد تماشاچی

ردیف	نام فیلم	ژانر	تعداد تماشاچی	قیمت بلیت (به ریال)	میزان فروش (به ریال)
۲۱۷	پوتین	جنگی	۲,۵۲۵	۱,۳۲۹	۳,۳۵۶,۲۰۰
۲۱۸	دستفروش	فلسفی	۲,۵۰۰	۶۰۰	۱,۵۰۰,۰۰۰
۲۱۹	ساوالان	حادثه ای	۲,۵۰۰	۶۰۰	۱,۵۰۰,۰۰۰
۲۲۰	بایکوت	اجتماعی - فلسفی	۲,۴۵۰	۶۰۰	۱,۴۷۰,۰۰۰
۲۲۱	افق	جنگی	۲,۲۷۵	۱,۳۴۱	۳,۰۵۱,۷۰۰
۲۲۲	بندر مه آلود	حادثه ای	۲,۲۷۰	۱,۱۶۰	۲,۶۳۳,۰۰۰
۲۲۳	ریحانه	خانوادگی	۲,۱۰۰	۶۰۰	۱,۲۶۰,۰۰۰
۲۲۴	زینت	اجتماعی	۲,۱۰۰	۶۰۰	۱,۲۶۰,۰۰۰
۲۲۵	قصه های بازار	کودکان	۲,۰۹۳	۱,۷۶۰	۳,۶۸۳,۱۰۰
۲۲۶	زمزمه	حادثه ای	۲,۰۶۵	۸۳۳	۱,۷۲۰,۶۰۰
۲۲۷	دو روی سکه	اجتماعی	۱,۹۶۵	۱,۲۶۰	۲,۴۷۶,۵۰۰
۲۲۸	رد پای بر شن	حادثه ای	۱,۹۰۰	۶۰۰	۱,۱۴۰,۰۰۰
۲۲۹	تماس شیطانی	اجتماعی - درام	۱,۸۹۰	۶۰۰	۱,۱۳۴,۰۰۰
۲۳۰	عشق و مرگ	خانوادگی	۱,۷۸۲	۱,۰۰۰	۱,۷۸۲,۰۰۰
۲۳۱	جدال	اجتماعی	۱,۷۶۹	۸۳۴	۱,۴۷۴,۶۰۰
۲۳۲	تفنگدار	حادثه ای	۱,۷۵۳	۹۳۷	۱,۶۴۲,۳۰۰
۲۳۳	طوبی	خانوادگی	۱,۷۱۳	۸۰۸	۱,۳۸۴,۰۰۰
۲۳۴	در انتظار شیطان	اجتماعی - حادثه ای	۱,۶۸۸	۸۴۴	۱,۴۲۴,۹۰۰
۲۳۵	پرواز را بخاطر بسپار	اجتماعی	۱,۶۸۲	۱,۱۸۵	۱,۹۹۳,۸۰۰
۲۳۶	طغیان	حادثه ای	۱,۶۲۲	۸۷۰	۱,۴۱۱,۲۰۰
۲۳۷	شب دهم	جنگی - حادثه ای	۱,۶۰۰	۶۰۰	۹۶۰,۰۰۰
۲۳۸	گردباد	اجتماعی - حادثه ای	۱,۴۶۶	۸۴۲	۱,۲۳۴,۲۰۰
۲۳۹	پایان کودکی	جنگی	۱,۴۴۳	۱,۳۸۰	۱,۹۹۱,۵۰۰
۲۴۰	ماه غسل	اجتماعی	۱,۴۲۹	۹۲۲	۱,۳۱۷,۵۰۰
۲۴۱	مریم و متیل	کودکان	۱,۴۰۱	۱,۲۹۶	۱,۸۱۵,۳۰۰
۲۴۲	قرق	حادثه ای	۱,۳۵۱	۱,۱۷۰	۱,۵۸۰,۶۰۰
۲۴۳	مسافر غریب	جنگی	۱,۲۶۹	۹۹۷	۱,۲۶۴,۸۰۰
۲۴۴	هامون	اجتماعی - مذهبی (فلسفی)	۱,۰۵۵	۱,۵۵۲	۱,۶۳۶,۹۰۰
۲۴۵	پدر بزرگ	خانوادگی	۸۷۳	۴۰۰	۳۴۹,۲۰۰

جدول شماره ۲: عملکرد فیلم های ایرانی در سال ۱۳۷۶ به ترتیب بیشترین تعداد تماشاچی

ردیف	نام فیلم	ژانر	تعداد تماشاچی	قیمت بلیت (به ریال)	میزان فروش (به ریال)
۲۴۶	دندان مار	اجتماعی	۸۲۱	۱,۳۰۰	۱,۰۶۷,۳۰۰
۲۴۷	مرد پنجم	اجتماعی - سیاسی	۷۹۷	۱,۰۹۷	۸۷۴,۷۰۰
۲۴۸	گلان	حادثه ای	۷۹۰	۱,۰۲۴	۸۰۹,۰۰۰
۲۴۹	میرزا کوچک خان	تاریخی	۷۸۸	۸۹۸	۷۰۷,۶۰۰
۲۵۰	گنج	اجتماعی - تاریخی	۷۶۷	۷۰۰	۵۳۶,۹۰۰
۲۵۱	آرزوی بزرگ	اجتماعی	۷۶۱	۸۰۰	۶۰۸,۸۰۰
۲۵۲	بهترین بابای دنیا	کمدی	۷۱۷	۱,۰۰۰	۷۱۷,۰۰۰
۲۵۳	سالهای بیقراری	اجتماعی	۷۰۸	۱,۲۵۰	۸۸۴,۸۰۰
۲۵۴	بلندیهای صفر	فلسفی	۷۰۵	۱,۰۳۵	۷۳۰,۰۰۰
۲۵۵	ماه و خورشید	اجتماعی	۶۸۶	۱,۰۰۰	۶۸۶,۰۰۰
۲۵۶	غریبه	اجتماعی	۵۹۸	۱,۰۰۰	۵۹۸,۰۰۰
۲۵۷	دادستان	اجتماعی	۵۹۰	۱,۳۰۰	۷۶۷,۰۰۰
۲۵۸	شهر در دست بچه ها	کودکان	۵۷۰	۱,۰۰۰	۵۷۰,۰۰۰
۲۵۹	مشت	اجتماعی - حادثه ای - جنگی	۵۵۰	۱,۱۰۰	۶۰۵,۰۰۰
۲۶۰	دست شیطان	حادثه ای - ماجراجویی	۴۹۲	۶۰۰	۲۹۵,۲۰۰
۲۶۱	مردی در آئینه	حادثه ای	۴۲۸	۶۰۰	۲۵۶,۸۰۰
۲۶۲	جدال در تاسوکی	حادثه ای	۳۷۹	۱,۰۰۰	۳۷۹,۰۰۰
۲۶۳	بوی خوش زندگی	کمدی	۳۷۵	۱,۳۰۰	۴۸۷,۵۰۰
۲۶۴	شب بیست ونهم	حادثه ای	۳۶۲	۹۰۰	۳۲۵,۸۰۰
۲۶۵	شقایق	خانوادگی	۳۵۰	۱,۱۰۰	۳۸۵,۰۰۰
۲۶۶	حماسه قهرمانان	جنگی	۳۳۰	۱,۵۰۰	۴۹۵,۰۰۰
۲۶۷	عبور از غبار	اجتماعی	۲۳۶	۱,۲۰۰	۲۸۳,۲۰۰
۲۶۸	آخرین شناسایی	جنگی	۲۳۳	۱,۱۰۰	۲۵۶,۳۰۰
۲۶۹	کلاه قرمزی و پسرخاله	کودکان	۲۰۶	۱,۷۰۰	۳۵۰,۲۰۰
۲۷۰	دلشدگان	اجتماعی	۱۴۹	۱,۰۰۰	۱۴۹,۰۰۰
۲۷۱	روز واقعه	مذهبی	۱۴۹	۱,۶۰۰	۲۳۸,۴۰۰
۲۷۲	خواستگاری	خانوادگی	۱۱۰	۹۰۰	۹۹,۰۰۰

جدول شماره ۳: عملکرد فیلم های خارجی در سال ۱۳۷۶ به ترتیب بیشترین تعداد تماشاچی

ردیف	نام فیلم	محصول کشور	تعداد تماشاچی	قیمت بلیت (به ریال)	میزان فروش (به ریال)
۱	گایال	هندوستان	۹۳۳,۳۹۹	۱,۱۱۵	۱,۰۴۰,۷۳۱,۸۰۰
۲	ضربه مرگ	آلمان	۹۰۲,۰۰۲	۱,۲۰۵	۱,۰۸۷,۲۷۴,۴۰۰
۳	شعله های انتقام	هندوستان	۴۶۷,۱۸۷	۱,۲۲۵	۵۷۲,۲۸۴,۴۰۰
۴	دژ مرگ	ژاپن	۴۲۳,۵۰۸	۱,۱۵۰	۴۸۷,۰۴۷,۳۰۰
۵	دسیسه	آمریکا	۳۴۰,۴۰۸	۱,۱۳۶	۳۸۶,۷۳۱,۲۰۰
۶	دیوار	هندوستان	۳۴۰,۲۱۱	۹۶۲	۳۲۷,۳۱۴,۰۰۰
۷	جنگجوی سیاهپوش	هنگ کنگ	۳۲۸,۲۴۶	۹۸۰	۳۲۱,۵۳۱,۴۰۰
۸	اژدها	آمریکا	۲۴۲,۱۰۸	۱,۱۳۷	۲۷۵,۳۲۷,۱۰۰
۹	کالیفرنیا	آمریکا	۱۳۷,۰۷۶	۱,۲۲۸	۱۶۸,۲۹۹,۳۰۰
۱۰	دختر جنگجو	تایلند	۱۱۹,۵۹۰	۱,۰۳۴	۱۲۳,۵۹۶,۷۰۰
۱۱	قدرت ایمان	هندوستان	۸۹,۴۳۹	۹۴۱	۸۴,۲۰۱,۶۰۰
۱۲	گذرگاه مرگ	ژاپن	۸۶,۸۵۸	۱,۰۱۲	۸۷,۸۹۹,۷۰۰
۱۳	چارلستون	ایتالیا	۷۹,۹۰۱	۱,۱۷۶	۹۳,۹۹۵,۰۰۰
۱۴	الپاگور	فرانسه	۶۹,۴۴۵	۱,۱۹۳	۸۲,۸۸۱,۷۰۰
۱۵	مالکم ایکس	آمریکا	۵۸,۱۴۷	۱,۸۶۱	۱۰۸,۲۱۴,۰۰۰
۱۶	رایین هود	آمریکا	۵۷,۴۲۱	۱,۰۴۸	۶۰,۱۸۹,۲۰۰
۱۷	فرار از هنگ کنگ	آمریکا	۴۳,۲۱۱	۹۳۰	۴۰,۱۹۶,۵۰۰
۱۸	ویرانگران	آمریکا	۴۳,۱۵۱	۸۸۱	۳۸,۰۱۳,۰۰۰
۱۹	گاراتتی	هندوستان	۳۹,۲۸۶	۹۵۲	۳۷,۳۸۹,۰۰۰
۲۰	کودک رعد آسا	هنگ کنگ	۳۶,۲۶۳	۹۶۸	۳۵,۱۰۲,۳۰۰
۲۱	مرگ را فراموش نکن	آمریکا	۳۰,۴۸۸	۱,۰۶۳	۳۲,۴۱۰,۷۰۰
۲۲	مزدوران جهنمی	آمریکا	۱۴,۳۷۹	۹۱۷	۱۳,۱۸۱,۷۰۰
۲۳	سواران خورشید	فنلاند	۱۱,۴۰۹	۹۹۴	۱۱,۳۳۸,۵۰۰
۲۴	تندرهای غول آسا	آمریکا	۸,۰۹۲	۱,۰۹۱	۸,۸۲۵,۱۰۰
۲۵	فرار از تله	آمریکا	۶,۹۸۹	۷۴۶	۵,۲۱۷,۰۰۰
۲۶	اسکادران	لهستان - اوکراین - فرانسه - بلژیک	۶,۸۱۷	۱,۲۷۶	۸,۷۰۰,۶۰۰

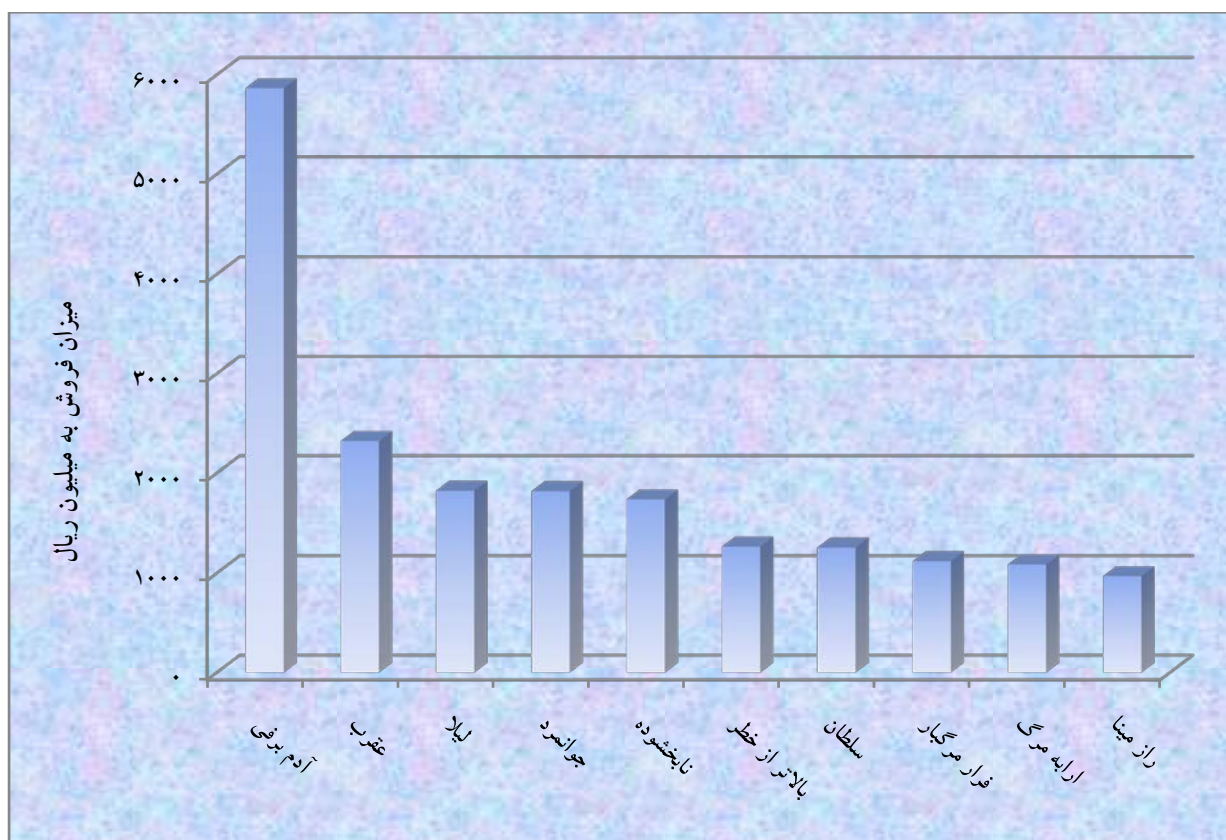
جدول شماره ۳: عملکرد فیلم های خارجی در سال ۱۳۷۶ به ترتیب بیشترین تعداد تماشاچی

ردیف	نام فیلم	محصول کشور	تعداد تماشاچی	قیمت بلیت (به ریال)	میزان فروش (به ریال)
۲۷	توطئه در اسپانیا	روسیه	۵,۹۴۳	۱,۰۵۳	۶,۲۵۹,۴۰۰
۲۸	سرگذشت دو زندگی	آلمان - نروژ	۴,۶۰۰	۹۹۷	۴,۵۸۴,۵۰۰
۲۹	درهای باز	ایتالیا	۴,۱۹۷	۱,۳۹۹	۵,۸۷۳,۳۰۰
۳۰	تهران ۴۳	روسیه - فرانسه - سوئیس	۳,۸۸۶	۱,۰۷۶	۴,۱۸۱,۴۰۰
۳۱	در میان تبهکاران	هندوستان	۲,۰۶۰	۱,۱۰۰	۲,۲۶۶,۰۰۰
۳۲	ما تنها نیستیم	ژاپن	۲,۰۵۰	۹۰۰	۱,۸۴۵,۰۰۰
۳۳	سال اسلحه	آمریکا	۱,۹۶۰	۱,۱۳۶	۲,۲۲۵,۸۰۰
۳۴	بودای کوچک	فرانسه و انگلستان	۸۳۳	۱,۷۰۰	۱,۴۱۶,۱۰۰
۳۵	رودخانه الماس	آلمان	۸۳۰	۱,۳۰۰	۱,۰۷۹,۰۰۰
۳۶	قلعه	استرالیا - آمریکا	۷۹۹	۱,۱۰۰	۸۷۸,۹۰۰
۳۷	مشعل	هندوستان	۶۷۶	۱,۱۰۰	۷۴۳,۶۰۰
۳۸	محافظان	ایتالیا	۵۶۶	۱,۰۰۰	۵۶۶,۰۰۰
۳۹	تنهایی	آمریکا	۵۲۰	۱,۱۰۰	۵۷۲,۰۰۰
۴۰	یک داستان ساده	فرانسه - آلمان	۵۰۱	۱,۰۰۰	۵۰۱,۰۰۰
۴۱	واکسی	ایتالیا	۲۴۱	۱,۱۰۰	۲۶۵,۱۰۰
۴۲	نیروی شیطانی	ایتالیا	۱۹۸	۲,۵۹۶	۵۱۴,۰۰۰
۴۳	مزدوران	آلمان غربی	۱۸۰	۱,۱۰۰	۱۹۸,۰۰۰
۴۴	جنگجویان پنهان	آمریکا - ژاپن	۴۳	۱,۱۰۰	۴۷,۳۰۰

جدول شماره ۴: ده فیلم پرفروش ایرانی اکران شده در سینماهای کشور سال ۱۳۷۶

ردیف	نام فیلم	ژانر	تعداد تماشاچی	قیمت بلیت (به ریال)	میزان فروش (به ریال)
۱	آدم برفی	اجتماعی - کمدی	۴,۴۷۳,۲۷۷	۱,۳۱۱	۵,۸۶۳,۸۵۲,۲۰۰
۲	عقرب	حادثه ای	۱,۸۸۴,۲۵۵	۱,۲۳۲	۲,۳۲۰,۵۶۷,۷۰۰
۳	لیلا	خانوادگی	۱,۰۵۸,۱۶۳	۱,۷۲۰	۱,۸۲۰,۵۲۷,۹۰۰
۴	جوانمرد	اجتماعی - حادثه ای	۱,۴۳۹,۱۷۳	۱,۲۶۱	۱,۸۱۵,۳۶۵,۳۰۰
۵	نابخشوده	پلیسی - حادثه ای	۱,۳۲۹,۰۵۹	۱,۳۰۵	۱,۷۳۴,۵۲۳,۰۰۰
۶	بالا تراز خطر	پلیسی - حادثه ای	۱,۰۲۹,۱۲۳	۱,۲۲۹	۱,۲۶۴,۷۱۶,۲۰۰
۷	سلطان	اجتماعی	۹۳۱,۹۷۰	۱,۳۴۷	۱,۲۵۵,۳۰۶,۸۰۰
۸	فرار مرگبار	جنگی - اجتماعی	۹۲۳,۸۳۳	۱,۲۱۱	۱,۱۱۸,۳۱۳,۲۰۰
۹	ارابه مرگ	جنگی	۸۷۳,۰۴۱	۱,۲۴۳	۱,۰۸۵,۱۶۳,۷۰۰
۱۰	راز مینا	حادثه ای - سیاسی	۷۲۴,۲۰۷	۱,۳۳۷	۹۶۸,۰۳۳,۱۰۰

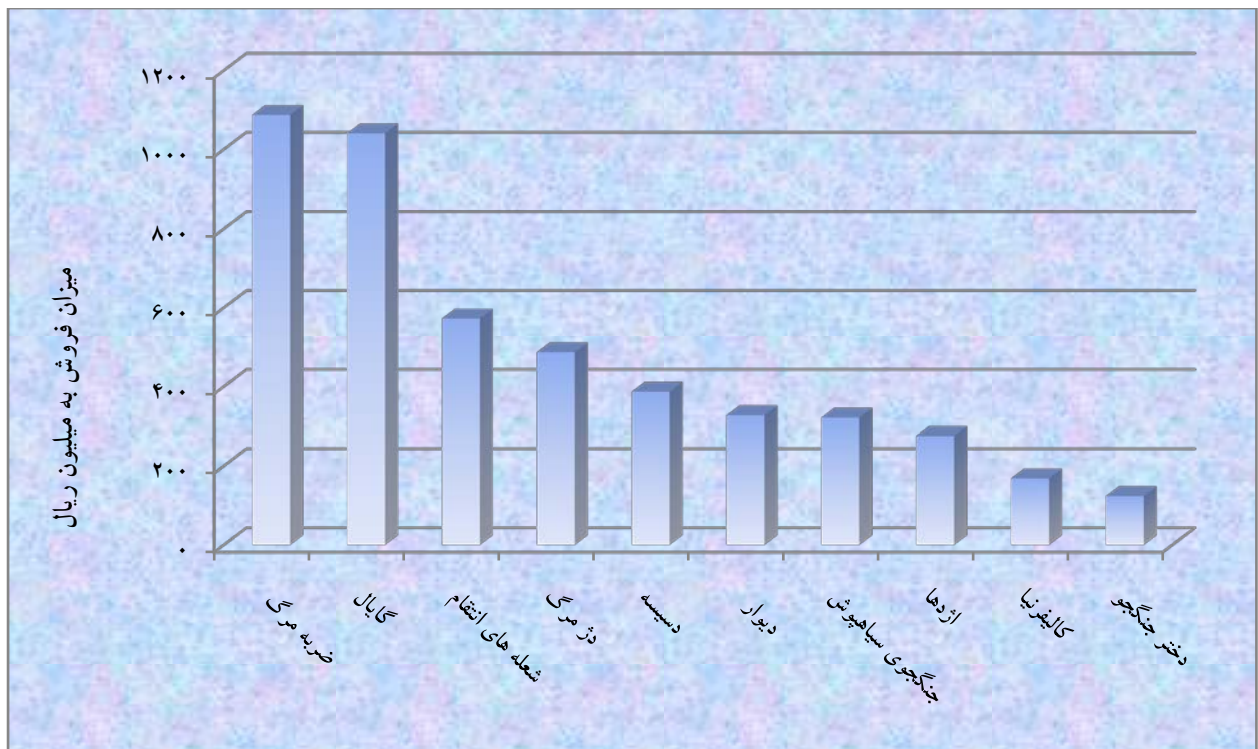
نمودار شماره ۲: پرفروش ترین فیلم های ایرانی اکران شده در سینماهای کشور سال ۱۳۷۶



جدول شماره ۵: ده فیلم پرفروش خارجی اکران شده در سینماهای کشور سال ۱۳۷۶

ردیف	نام فیلم	محصول کشور	تعداد تماشاچی	قیمت بلیت (به ریال)	میزان فروش (به ریال)
۱	ضربه مرگ	آلمان	۹۰۲,۰۰۲	۱۲۰۵	۱,۰۸۷,۲۷۴,۴۰۰
۲	گایال	هندوستان	۹۳۳,۳۹۹	۱۱۱۵	۱,۰۴۰,۷۳۱,۸۰۰
۳	شعله های انتقام	هندوستان	۴۶۷,۱۸۷	۱۲۲۵	۵۷۲,۲۸۴,۴۰۰
۴	دژ مرگ	ژاپن	۴۲۳,۵۰۸	۱۱۵۰	۴۸۷,۰۴۷,۳۰۰
۵	دسیسه	آمریکا	۳۴۰,۴۰۸	۱۱۳۶	۳۸۶,۷۳۱,۲۰۰
۶	دیوار	هندوستان	۳۴۰,۲۱۱	۹۶۲	۳۲۷,۳۱۴,۰۰۰
۷	جنگجوی سیاهپوش	هنگ کنگ	۳۲۸,۲۴۶	۹۸۰	۳۲۱,۵۳۱,۴۰۰
۸	ازدها	آمریکا	۲۴۲,۱۰۸	۱۱۳۷	۲۷۵,۳۲۷,۱۰۰
۹	کالیفرنیا	آمریکا	۱۳۷,۰۷۶	۱۲۲۸	۱۶۸,۲۹۹,۳۰۰
۱۰	دختر جنگجو	تایلند	۱۱۹,۵۹۰	۱۰۳۴	۱۲۳,۵۹۶,۷۰۰

نمودار شماره ۳: پرفروش ترین فیلم های خارجی اکران شده در سینماهای کشور سال ۱۳۷۶



جدول شماره ۶: ده استان برتر از نظر جذب تماشاگر به سینما سال ۱۳۷۶

ردیف	استان	تعداد سینما	تعداد سالن	تعداد صندلی	تعداد فیلم	تعداد تماشاگر	متوسط قیمت بلیت (به ریال)	میزان فروش (به ریال)
۱	تهران	۶۸	۷۲	۴۵,۱۱۹	۱۹۷	۱۰,۸۸۴,۱۴۷	۱,۳۶۷	۱۴,۸۷۸,۷۸۳,۰۰۰
۲	خراسان	۲۸	۳۱	۱۴,۲۵۳	۲۲۰	۴,۳۳۸,۰۳۵	۱,۱۸۱	۵,۱۲۱,۴۰۱,۸۰۰
۳	مازندران	۲۸	۲۸	۱۵,۸۶۰	۱۶۳	۳,۲۷۹,۷۲۸	۱,۱۱۹	۳,۶۶۹,۱۴۶,۵۰۰
۴	فارس	۱۵	۱۵	۱۰,۶۰۴	۲۰۸	۳,۰۴۷,۷۱۸	۱,۱۳۸	۳,۴۶۹,۳۳۵,۴۰۰
۵	آذربایجان شرقی	۱۷	۱۷	۱۰,۲۳۹	۱۹۴	۲,۳۰۶,۹۵۵	۱,۱۹۵	۲,۷۵۵,۷۵۹,۳۰۰
۶	اصفهان	۱۳	۱۵	۷,۱۵۹	۱۴۵	۲,۲۸۸,۷۴۶	۱,۴۲۶	۳,۲۶۳,۰۳۵,۶۰۰
۷	گیلان	۲۰	۲۰	۱۱,۶۱۶	۱۷۹	۲,۰۷۵,۵۴۸	۱,۳۶۱	۲,۸۲۴,۷۵۰,۵۰۰
۸	آذربایجان غربی	۱۴	۱۴	۸,۲۲۶	۱۵۱	۱,۸۵۰,۶۷۹	۱,۲۲۹	۲,۲۷۵,۱۸۹,۱۰۰
۹	خوزستان	۱۷	۱۷	۱۰,۰۱۳	۱۶۷	۱,۶۶۲,۶۲۸	۱,۱۶۱	۱,۹۳۰,۴۶۳,۵۰۰
۱۰	همدان	۵	۵	۲,۵۲۳	۷۷	۱,۰۶۲,۸۷۴	۱,۲۲۳	۱,۳۰۰,۱۸۸,۳۰۰

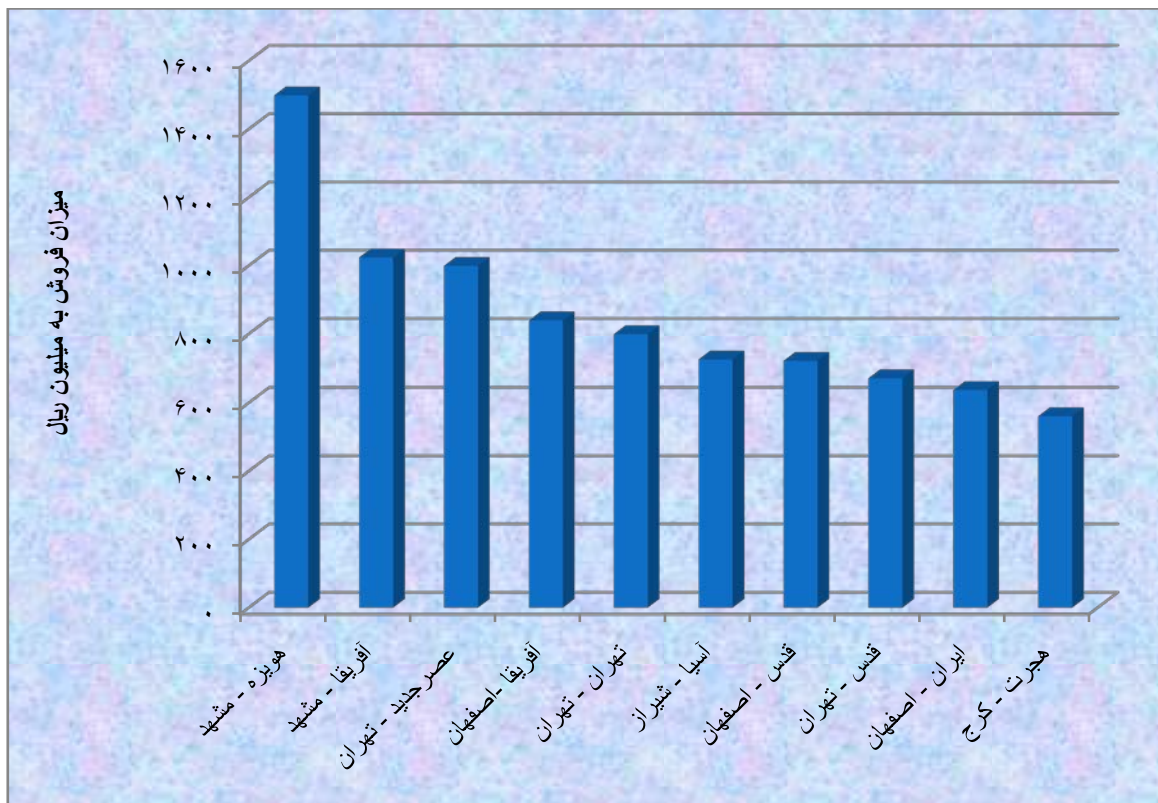
جدول شماره ۷: ده استان برتر از نظر میزان کرائی سینماها سال ۱۳۷۶

ردیف	استان	تعداد سینما	تعداد سالن	تعداد صندلی	تعداد تماشاگر	میزان فروش (به ریال)	کرائی
۱	قزوین	۲	۲	۱,۰۰۰	۵۶۱,۵۱۴	۷۱۳,۰۳۶,۲۰۰	۵۶۲
۲	هرمزگان	۱	۱	۵۵۰	۲۵۳,۴۸۴	۳۳۶,۳۹۱,۰۰۰	۴۶۱
۳	اردبیل	۳	۳	۱,۵۴۴	۶۹۸,۶۴۹	۷۵۷,۶۰۸,۳۰۰	۴۵۲
۴	همدان	۵	۵	۲,۵۲۳	۱,۰۶۲,۸۷۴	۱,۳۰۰,۱۸۸,۳۰۰	۴۲۱
۵	سیستان و بلوچستان	۳	۳	۱,۷۹۵	۶۱۳,۷۵۶	۷۱۶,۱۷۱,۶۰۰	۳۴۲
۶	اصفهان	۱۳	۱۵	۷,۱۵۹	۲,۲۸۸,۷۴۶	۳,۲۶۳,۰۳۵,۶۰۰	۳۲۰
۷	خراسان	۲۸	۳۱	۱۴,۲۵۳	۴,۳۳۸,۰۳۵	۵,۱۲۱,۴۰۱,۸۰۰	۳۰۴
۸	فارس	۱۵	۱۵	۱۰,۶۰۴	۳,۰۴۷,۷۱۸	۳,۴۶۹,۳۳۵,۴۰۰	۲۸۷
۹	مرکزی	۳	۴	۲,۲۲۵	۵۵۹,۹۹۰	۷۷۰,۲۹۶,۶۰۰	۲۵۲
۱۰	تهران	۶۸	۷۲	۴۵,۱۱۹	۱۰,۸۸۴,۱۴۷	۱۴,۸۷۸,۷۸۳,۰۰۰	۲۴۱

جدول شماره ۸: سینماهای پرفروش کشور سال ۱۳۷۶

ردیف	نام شهر	نام سینما	تعداد سالن	تعداد صندلی	تعداد تماشاگر	متوسط قیمت بلیت (به ریال)	میزان فروش (به ریال)
۱	مشهد	هویزه	۳	۲,۱۰۰	۱,۱۳۴,۱۴۴	۱,۳۲۱	۱,۴۹۸,۴۲۲,۸۰۰
۲	مشهد	آفریقا	۱	۱,۰۵۰	۷۴۲,۶۰۰	۱,۳۷۸	۱,۰۲۳,۶۰۲,۰۰۰
۳	تهران	عصر جدید	۳	۸۳۴	۵۶۸,۸۶۵	۱,۷۵۶	۹۹۹,۰۹۹,۱۰۰
۴	اصفهان	آفریقا	۱	۷۸۰	۵۵۷,۲۵۰	۱,۵۰۶	۸۳۹,۲۱۰,۰۰۰
۵	تهران	تهران	۲	۸۴۷	۶۴۴,۵۴۷	۱,۲۳۹	۷۹۸,۷۲۳,۱۰۰
۶	شیراز	آسیا	۱	۷۶۰	۵۰۹,۰۰۰	۱,۴۲۸	۷۲۶,۷۴۰,۰۰۰
۷	اصفهان	قدس	۱	۹۱۵	۴۵۸,۴۱۱	۱,۵۷۶	۷۲۲,۵۵۹,۰۰۰
۸	تهران	قدس	۱	۶۶۹	۴۰۰,۵۱۰	۱,۶۷۷	۶۷۱,۶۱۹,۰۰۰
۹	اصفهان	ایران	۱	۸۷۰	۴۰۸,۷۴۰	۱,۵۵۹	۶۳۷,۲۱۹,۰۰۰
۱۰	کرج	هجرت	۱	۷۰۰	۴۸۸,۱۹۰	۱,۱۴۸	۵۶۰,۲۹۵,۰۰۰

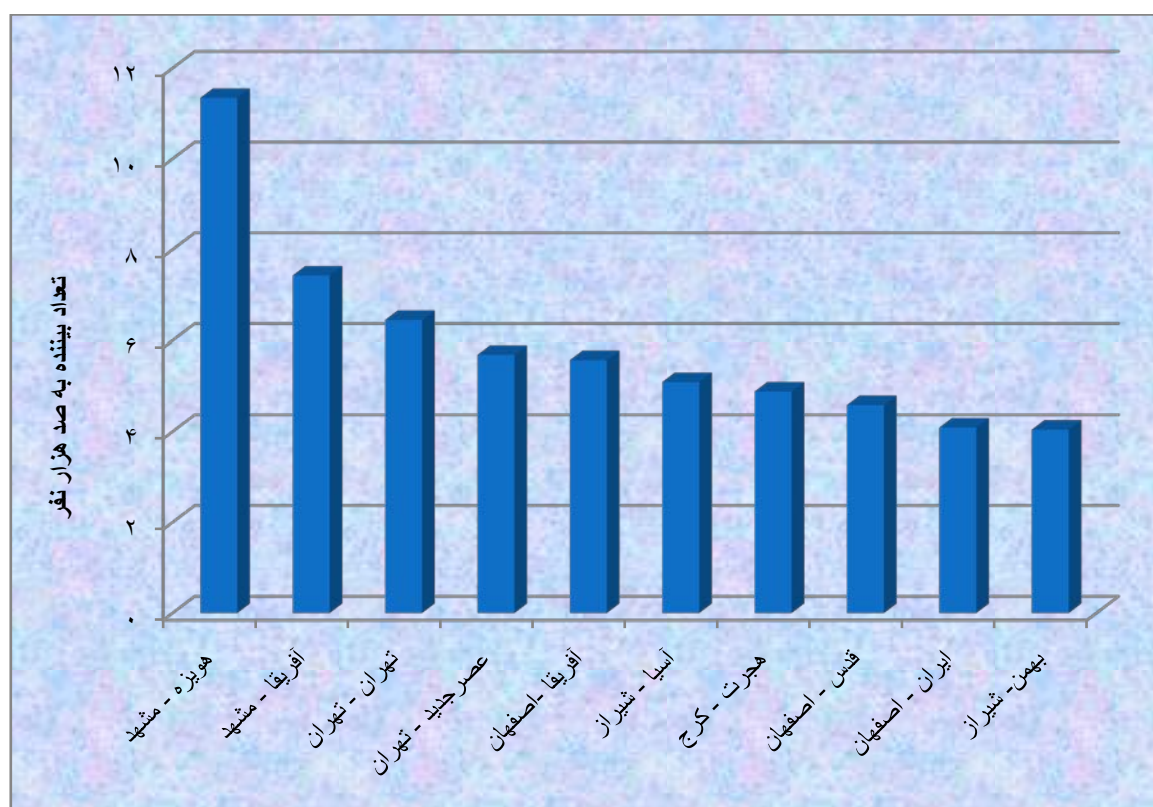
نمودار شماره ۴: پرفروش ترین سینماهای کشور سال ۱۳۷۶



جدول شماره ۹: سینماهای پرتماشاگر کشور سال ۱۳۷۶

ردیف	نام شهر	نام سینما	تعداد سالن	تعداد صندلی	تعداد تماشاگر	متوسط قیمت بلیت (به ریال)	میزان فروش (به ریال)
۱	مشهد	هویزه	۳	۲,۱۰۰	۱,۱۳۴,۱۴۴	۱,۳۲۱	۱,۴۹۸,۴۲۲,۸۰۰
۲	مشهد	آفریقا	۱	۱,۰۵۰	۷۴۲,۶۰۰	۱,۳۷۸	۱,۰۲۳,۶۰۲,۰۰۰
۳	تهران	تهران	۲	۸۴۷	۶۴۴,۵۴۷	۱,۲۳۹	۷۹۸,۷۲۳,۱۰۰
۴	تهران	عصرجدید	۳	۸۳۴	۵۶۸,۸۶۵	۱,۷۵۶	۹۹۹,۰۹۹,۱۰۰
۵	اصفهان	آفریقا	۱	۷۸۰	۵۵۷,۲۵۰	۱,۵۰۶	۸۳۹,۲۱۰,۰۰۰
۶	شیراز	آسیا	۱	۷۶۰	۵۰۹,۰۰۰	۱,۴۲۸	۷۲۶,۷۴۰,۰۰۰
۷	کرج	هجرت	۱	۷۰۰	۴۸۸,۱۹۰	۱,۱۴۸	۵۶۰,۲۹۵,۰۰۰
۸	اصفهان	قدس	۱	۹۱۵	۴۵۸,۴۱۱	۱,۵۷۶	۷۲۲,۵۵۹,۰۰۰
۹	اصفهان	ایران	۱	۸۷۰	۴۰۸,۷۴۰	۱,۵۵۹	۶۳۷,۲۱۹,۰۰۰
۱۰	شیراز	بهمن	۱	۷۰۰	۴۰۴,۱۶۰	۱,۰۶۹	۴۳۲,۱۰۲,۰۰۰

نمودار شماره ۵: پربیننده ترین سینماهای کشور سال ۱۳۷۶



جدول شماره ۱۰: ده سینمای برتر از نظر میزان کارائی سینماها سال ۱۳۷۶

ردیف	استان	شهر	نام سینما	تعداد سالن	تعداد صندلی	تعداد تماشاگر	میزان فروش (به ریال)	کارائی
۱	خراسان	ورامین	قدس	۱	۲۱۰	۹۷,۲۱۱	۱۰۴,۲۳۹,۹۰۰	۴۶۳
۲	تهران	رشت	میرزا کوچک خان	۱	۷۵۰	۲۳۷,۹۳۴	۴۷۷,۱۶۵,۰۰۰	۳۱۷
۳	مازندران	تهران	صحرا	۱	۱,۰۳۶	۱۸۷,۳۹۴	۳۳۴,۶۳۱,۱۰۰	۱۸۱
۴	تهران	تهران	عصرجدید	۳	۸۳۴	۵۶۸,۸۶۵	۹۹۹,۰۹۹,۱۰۰	۶۸۲
۵	تهران	کرج	ساویز	۱	۴۱۷	۲۰۹,۱۱۰	۳۶۵,۱۴۵,۰۰۰	۵۰۱
۶	قزوین	تهران	سپیده	۱	۷۵۰	۱۱۲,۴۸۳	۱۹۴,۰۷۹,۰۰۰	۱۵۰
۷	اصفهان	تهران	فرهنگ	۱	۳۸۶	۱۹۲,۱۵۷	۳۳۱,۳۰۰,۵۰۰	۴۹۸
۸	خراسان	تهران	آفریقا	۱	۱,۰۴۰	۲۶۶,۱۸۰	۴۵۴,۸۰۸,۰۰۰	۲۵۶
۹	تهران	تهران	قدس	۱	۶۶۹	۴۰۰,۵۱۰	۶۷۱,۶۱۹,۰۰۰	۵۹۹
۱۰	زنجان	تهران	قیام (کوثر)	۱	۴۳۳	۶۳,۹۷۲	۱۰۷,۲۶۲,۰۰۰	۱۴۸

۱. استان آذربایجان شرقی

استان آذربایجان شرقی با ۳,۳۲۵,۵۴۰ جمعیت دارای ۱۷ سینمای فعال با ظرفیت ۱۰,۲۳۹ صندلی می‌باشد.

جدول شماره ۱۱: وضعیت فروش سینماهای استان آذربایجان شرقی سال ۱۳۷۶

تعداد سینما	تعداد سالن	تعداد صندلی	تعداد تماشاگر	متوسط قیمت بلیت (به ریال)	میزان فروش (به ریال)
۱۷	۱۷	۱۰,۲۳۹	۲,۳۰۶,۹۵۵	۱۱۹۵	۲,۷۵۵,۷۵۹,۳۰۰

جدول شماره ۱۲: عملکرد فروش فیلم در استان آذربایجان شرقی سال ۱۳۷۶

فیلم	تعداد فیلم	تعداد تماشاگر	متوسط قیمت بلیت (به ریال)	میزان فروش (به ریال)
ایرانی	۱۶۶	۱,۸۸۰,۲۸۱	۱,۲۰۵	۲,۲۶۵,۲۲۸,۰۰۰
خارجی	۲۸	۴۲۶,۶۷۴	۱,۱۵۰	۴۹۰,۵۳۱,۳۰۰

جدول شماره ۱۳: پر فروشترین فیلم‌های اکران شده در استان آذربایجان شرقی سال ۱۳۷۶

نام فیلم	محصول	تعداد تماشاگر	متوسط قیمت بلیت (به ریال)	میزان فروش (به ریال)
آدم برفی	ایران	۲۸۹,۲۳۱	۱,۲۷۴	۳۶۸,۳۹۱,۰۰۰
عقرب	ایران	۹۰,۵۴۹	۱,۳۱۵	۱۱۹,۰۶۸,۳۰۰
ضربه مرگ	آلمان	۹۴,۵۹۳	۱,۲۴۱	۱۱۷,۳۵۵,۲۰۰

جدول شماره ۱۴: سینماهای استان آذربایجان شرقی سال ۱۳۷۶

ردیف	نام شهر	نام سینما	تعداد سالن	تعداد صندلی	تعداد تماشاگر	متوسط قیمت بلیت (به ریال)	میزان فروش (به ریال)
۱	تبریز	فرهنگیان	۱	۴۱۸	۱۳۶,۶۶۰	۱,۳۷۳	۱۸۷,۶۴۴,۰۰۰
۲	تبریز	قدس	۱	۷۹۰	۲۳۴,۷۶۰	۱,۲۴۹	۲۹۳,۱۹۰,۰۰۰
۳	تبریز	۲۲ بهمن	۱	۱,۳۱۴	۹۷,۱۷۰	۱,۰۷۶	۱۰۴,۵۵۰,۰۰۰
۴	تبریز	۲۹ بهمن	۱	۱,۱۲۹	۳۷۷,۶۳۰	۱,۳۰۸	۴۹۳,۸۴۳,۰۰۰
۵	تبریز	انقلاب	۱	۷۲۲	۲۴۴,۲۷۰	۱,۲۸۷	۳۱۴,۲۵۷,۰۰۰
۶	تبریز	فلسطین	۱	۶۵۰	۲۲۶,۹۶۳	۱,۲۴۳	۲۸۲,۱۵۲,۷۰۰
۷	تبریز	آزادی	۱	۸۰۲	۲۳۵,۵۹۵	۱,۵۲۳	۳۵۸,۷۹۶,۰۰۰
۸	مراغه	ارشاد	۱	۵۰۰	۲۳۶,۴۶۰	۱,۰۹۹	۲۵۹,۷۷۹,۰۰۰
۹	مراغه	قدس	۱	۴۵۰	۵۹,۰۶۰	۷۷۷	۴۵,۹۱۰,۰۰۰
۱۰	سراب	آزادی (آسیا)	۱	۶۰۰	۵۰,۴۸۸	۸۳۴	۴۲,۰۸۳,۰۰۰
۱۱	بناب	ایثار	۱	۴۵۰	۶۶,۳۹۷	۸۰۷	۵۳,۵۶۲,۲۰۰
۱۲	اهر	قدس	۱	۴۵۲	۵۷,۶۸۱	۸۰۹	۴۶,۶۸۰,۴۰۰
۱۳	میانه	انقلاب (قدس)	۱	۴۲۴	۵۸,۶۵۳	۸۴۰	۴۹,۲۶۴,۴۰۰
۱۴	میانه	عصر جدید	۱	۵۳۷	۶۹,۶۲۹	۱,۰۰۸	۷۰,۱۸۱,۴۰۰
۱۵	آذرشهر	هلال	۱	۱۷۶	۴,۳۰۹	۸۴۴	۳,۶۳۶,۴۰۰
۱۶	مرند	شهر قصه	۱	۳۲۰	۱۳۶,۱۸۲	۹۹۵	۱۳۵,۴۷۶,۸۰۰
۱۷	ملکان	آزادی	۱	۵۰۵	۱۵,۰۴۸	۹۸۰	۱۴,۷۵۳,۰۰۰
	جمع		۱۷	۱۰,۲۳۹	۲,۳۰۶,۹۵۵	-	۲,۷۵۵,۷۵۹,۳۰۰

۲. استان آذربایجان غربی

استان آذربایجان غربی با ۲,۴۹۶,۳۲۰ جمعیت دارای ۱۴ سینمای فعال با ظرفیت ۸۲۲۶ صندلی می باشد.

جدول شماره ۱۵: وضعیت فروش سینماهای استان آذربایجان غربی سال ۱۳۷۶

تعداد سینما	تعداد سالن	تعداد صندلی	تعداد تماشاگر	متوسط قیمت بلیت (به ریال)	میزان فروش (به ریال)
۱۴	۱۴	۸,۲۲۶	۱,۸۵۰,۶۷۹	۱۲۲۹	۲,۲۷۵,۱۸۹,۱۰۰

جدول شماره ۱۶: عملکرد فروش فیلم در استان آذربایجان غربی سال ۱۳۷۶

فیلم	تعداد فیلم	تعداد تماشاگر	متوسط قیمت بلیت (به ریال)	میزان فروش (به ریال)
ایرانی	۱۲۹	۱,۴۸۶,۸۳۴	۱,۲۴۸	۱,۸۵۵,۴۴۷,۴۰۰
خارجی	۲۲	۳۶۳,۸۴۵	۱,۱۵۴	۴۱۹,۷۴۱,۷۰۰

جدول شماره ۱۷: پر فروشترین فیلم های اکران شده در استان آذربایجان غربی سال ۱۳۷۶

نام فیلم	محصول	تعداد تماشاگر	متوسط قیمت بلیت (به ریال)	میزان فروش (به ریال)
آدم برفی	ایران	۱۹۹,۵۷۸	۱,۲۹۴	۲۵۸,۳۳۱,۲۰۰
ضربه مرگ	آلمان	۷۹,۰۵۸	۱,۱۹۶	۹۴,۵۵۲,۴۰۰
عقرب	ایران	۷۳,۳۳۴	۱,۲۴۹	۹۱,۵۶۴,۴۰۰

جدول شماره ۱۸: سینماهای استان آذربایجان غربی سال ۱۳۷۶

ردیف	نام شهر	نام سینما	تعداد سالن	تعداد صندلی	تعداد تماشاگر	متوسط قیمت بلیت (به ریال)	میزان فروش (به ریال)
۱	ارومیه	ایران	۱	۷۸۰	۱۴۴,۶۰۷	۱,۳۱۵	۱۹۰,۲۰۹,۱۰۰
۲	ارومیه	آزادی	۱	۷۹۷	۲۰۲,۵۷۵	۱,۲۸۱	۲۵۹,۴۵۵,۹۰۰
۳	ارومیه	انقلاب	۱	۵۳۰	۲۹۱,۵۴۸	۱,۲۹۸	۳۷۸,۵۷۲,۴۰۰
۴	ارومیه	تریت	۱	۸۸۴	۲۴۱,۲۷۰	۱,۳۲۸	۳۲۰,۳۳۷,۰۰۰
۵	مهاباد	تریت	۱	۶۰۰	۹۷,۵۶۸	۱,۲۶۲	۱۲۳,۱۵۳,۲۰۰
۶	خوی	انقلاب	۱	۵۳۰	۲۲۵,۶۵۲	۱,۳۱۱	۲۹۵,۸۹۴,۶۰۰
۷	خوی	قدس(ایران)	۱	۲۶۰	۱۵۷,۵۵۴	۱,۰۸۶	۱۷۱,۰۶۹,۳۰۰
۸	ماکو	قدس	۱	۴۶۸	۶۸,۱۱۶	۱,۱۱۴	۷۵,۸۶۸,۱۰۰
۹	میاندوآب	انقلاب	۱	۵۰۰	۱۳۵,۱۳۵	۱,۱۰۸	۱۴۹,۶۸۱,۲۰۰
۱۰	سلماس	سعدی	۱	۶۹۵	۱۳۳,۴۴۶	۱,۳۱۸	۱۷۵,۸۸۶,۲۰۰
۱۱	نقده	فرهنگ	۱	۷۷۰	۳۸,۰۹۱	۱,۰۰۲	۳۸,۱۶۳,۰۰۰
۱۲	اشنویه	قدس	۱	۳۵۲	۳۳,۵۴۸	۷۰۳	۲۳,۵۸۶,۷۰۰
۱۳	بوکان	وحدت	۱	۵۰۰	۳۹,۴۴۸	۱,۰۳۱	۴۰,۶۵۵,۸۰۰
۱۴	پیرانشهر	فرهنگ	۱	۵۶۰	۴۲,۱۲۱	۷۷۵	۳۲,۶۵۶,۶۰۰
	جمع		۱۴	۸,۲۲۶	۱,۸۵۰,۶۷۹	-	۲,۲۷۵,۱۸۹,۱۰۰

۳. استان اردبیل

استان اردبیل با ۱,۱۶۸,۰۱۱ جمعیت دارای ۳ سینمای فعال با ظرفیت ۱۵۴۴ صندلی می باشد.

جدول شماره ۱۹: وضعیت فروش سینماهای استان اردبیل سال ۱۳۷۶

میزان فروش (به ریال)	متوسط قیمت بلیت (به ریال)	تعداد تماشاگر	تعداد صندلی	تعداد سالن	تعداد سینما
۷۵۷,۶۰۸,۳۰۰	۱,۰۸۴	۶۹۸,۶۴۹	۱,۵۴۴	۳	۳

جدول شماره ۲۰: عملکرد فروش فیلم در استان اردبیل سال ۱۳۷۶

میزان فروش (به ریال)	متوسط قیمت بلیت (به ریال)	تعداد تماشاگر	تعداد فیلم	فیلم
۵۳۲,۵۲۶,۸۰۰	۱,۱۰۰	۴۸۴,۰۳۱	۷۲	ایرانی
۲۲۵,۰۸۱,۵۰۰	۱,۰۴۹	۲۱۴,۶۱۸	۱۷	خارجی

جدول شماره ۲۱: پر فروشترین فیلم های اکران شده در استان اردبیل سال ۱۳۷۶

میزان فروش (به ریال)	متوسط قیمت بلیت (به ریال)	تعداد تماشاگر	محصول	نام فیلم
۴۷,۷۵۷,۶۰۰	۱,۱۰۰	۴۳,۴۱۶	ایران	آدم برفی
۴۳,۶۷۵,۵۰۰	۱,۱۰۰	۳۹,۷۰۵	ایران	عقرب
۴۳,۲۳۳,۶۰۰	۱,۰۱۸	۴۲,۴۵۹	هندوستان	گایال

جدول شماره ۲۲: سینماهای استان اردبیل سال ۱۳۷۶

ردیف	نام شهر	نام سینما	تعداد سالن	تعداد صندلی	تعداد تماشاگر	متوسط قیمت بلیت (به ریال)	میزان فروش (به ریال)
۱	اردبیل	قدس	۱	۵۹۱	۳۷۷,۱۰۷	۱,۱۲۹	۴۲۵,۶۳۲,۹۰۰
۲	اردبیل	انقلاب	۱	۵۴۴	۲۴۸,۴۲۲	۱,۰۹۸	۲۷۲,۷۶۱,۲۰۰
۳	مشکین شهر	آزادگان	۱	۴۰۹	۷۳,۱۲۰	۸۱۰	۵۹,۲۱۴,۲۰۰
	جمع		۳	۱,۵۴۴	۶۹۸,۶۴۹	-	۷۵۷,۶۰۸,۳۰۰

۴. استان اصفهان

استان اصفهان با ۳,۹۲۳,۲۵۵ جمعیت دارای ۱۳ سینمای فعال و ۱۵ سالن با ظرفیت ۷۱۵۹ صندلی می باشد.

جدول شماره ۲۳: وضعیت فروش سینماهای استان اصفهان سال ۱۳۷۶

تعداد سینما	تعداد سالن	تعداد صندلی	تعداد تماشاگر	متوسط قیمت بلیت (به ریال)	میزان فروش (به ریال)
۱۳	۱۵	۷,۱۵۹	۲,۲۸۸,۷۴۶	۱,۴۲۶	۳,۲۶۳,۰۳۵,۶۰۰

جدول شماره ۲۴: عملکرد فروش فیلم در استان اصفهان سال ۱۳۷۶

فیلم	تعداد فیلم	تعداد تماشاگر	متوسط قیمت بلیت (به ریال)	میزان فروش (به ریال)
ایرانی	۱۲۵	۲,۰۵۷,۴۵۷	۱,۴۴۲	۲,۹۶۶,۱۵۷,۷۰۰
خارجی	۲۰	۲۳۱,۲۸۹	۱,۲۸۴	۲۹۶,۸۷۷,۹۰۰

جدول شماره ۲۵: پر فروشترین فیلم های اکران شده در استان اصفهان سال ۱۳۷۶

نام فیلم	محصول	تعداد تماشاگر	متوسط قیمت بلیت (به ریال)	میزان فروش (به ریال)
آدم برفی	ایران	۳۸۰,۵۴۹	۱,۴۵۹	۵۵۵,۱۲۲,۴۰۰
عقرب	ایران	۱۶۶,۴۸۱	۱,۴۵۲	۲۴۱,۷۳۳,۰۰۰
نابخشوده	ایران	۱۲۰,۹۸۱	۱,۴۵۵	۱۷۶,۰۰۸,۴۰۰

جدول شماره ۲۶: سینماهای استان اصفهان سال ۱۳۷۶

ردیف	نام شهر	نام سینما	تعداد سالن	تعداد صندلی	تعداد تماشاگر	متوسط قیمت بلیت (به ریال)	میزان فروش (به ریال)
۱	اصفهان	قدس	۱	۹۱۵	۴۵۸,۴۱۱	۱,۵۷۶	۷۲۲,۵۵۹,۰۰۰
۲	اصفهان	آفریقا	۱	۷۸۰	۵۵۷,۲۵۰	۱,۵۰۶	۸۳۹,۲۱۰,۰۰۰
۳	اصفهان	فلسطین	۱	۷۱۵	۱۶۲,۶۷۰	۱,۲۵۳	۲۰۳,۸۹۴,۰۰۰
۴	اصفهان	آندولس (چهار باغ)	۱	۷۷۰	۱۶۵,۸۹۵	۱,۰۶۲	۱۷۶,۲۰۱,۰۰۰
۵	اصفهان	شهر قصه	۱	۳۶۰	۱۳,۱۱۸	۸۲۹	۱۰,۸۷۴,۴۰۰
۶	اصفهان	ایران	۱	۸۷۰	۴۰۸,۷۴۰	۱,۵۵۹	۶۳۷,۲۱۹,۰۰۰
۷	اصفهان	سپاهان	۱	۷۳۰	۲۱۰,۶۳۲	۱,۴۵۹	۳۰۷,۳۴۴,۳۰۰
۸	درچه	زاینده رود	۱	۳۰۰	۵,۸۹۱	۸۰۰	۴,۷۱۲,۸۰۰
۹	کاشان	بهمن	۳	۶۵۴	۱۹۴,۹۸۶	۱,۳۰۱	۲۵۳,۷۱۲,۲۰۰
۱۰	کاشان	فرهنگ	۱	۲۸۰	۱۰,۶۴۸	۱,۱۴۵	۱۲,۱۸۹,۵۰۰
۱۱	مبارکه	ایران	۱	۳۶۵	۱۲,۴۴۸	۷۶۲	۹,۴۹۰,۱۰۰
۱۲	شاهین شهر	یاسمن	۱	۲۰۰	۷۴,۵۸۳	۹۸۷	۷۳,۶۴۴,۰۰۰
۱۳	زرین شهر	کوثر	۱	۲۲۰	۱۳,۴۷۴	۸۹۰	۱۱,۹۸۵,۳۰۰
	جمع		۱۵	۷,۱۵۹	۲,۲۸۸,۷۴۶	-	۳,۲۶۳,۰۳۵,۶۰۰

۵. استان ایلام

استان ایلام با ۴۸۷,۸۸۶ جمعیت دارای ۲ سینمای فعال با ظرفیت ۸۶۸ صندلی می‌باشد.

جدول شماره ۲۷: وضعیت فروش سینماهای استان ایلام سال ۱۳۷۶

تعداد سینما	تعداد سالن	تعداد صندلی	تعداد تماشاگر	متوسط قیمت بلیت (به ریال)	میزان فروش (به ریال)
۲	۲	۸۶۸	۱۰۶,۲۶۶	۱۰۵۶	۱۱۲,۲۱۹,۴۰۰

جدول شماره ۲۸: عملکرد فروش فیلم در استان ایلام سال ۱۳۷۶

فیلم	تعداد فیلم	تعداد تماشاگر	متوسط قیمت بلیت (به ریال)	میزان فروش (به ریال)
ایرانی	۵۸	۸۸,۲۷۷	۱,۰۵۵	۹۳,۱۶۶,۵۰۰
خارجی	۹	۱۷,۹۸۹	۱,۰۵۹	۱۹,۰۵۲,۹۰۰

جدول شماره ۲۹: پر فروشترین فیلم‌های اکران شده در استان ایلام سال ۱۳۷۶

نام فیلم	محصول	تعداد تماشاگر	متوسط قیمت بلیت (به ریال)	میزان فروش (به ریال)
گایال	هندوستان	۸,۷۷۱	۱,۰۶۰	۹,۲۹۶,۸۰۰
نامزدی	ایران	۶,۷۶۱	۱,۰۳۱	۶,۹۷۲,۹۰۰
جوانمرد	ایران	۵,۴۲۶	۱,۰۷۶	۵,۸۳۹,۶۰۰

جدول شماره ۳۰: سینماهای استان ایلام سال ۱۳۷۶

ردیف	نام شهر	نام سینما	تعداد سالن	تعداد صندلی	تعداد تماشاگر	متوسط قیمت بلیت (به ریال)	میزان فروش (به ریال)
۱	ایلام	قدس	۱	۴۷۲	۸۱,۸۵۷	۱,۰۶۷	۸۷,۳۵۴,۹۰۰
۲	آبدانان	هنر	۱	۳۹۶	۲۴,۴۰۹	۱,۰۱۹	۲۴,۸۶۴,۵۰۰
	جمع		۲	۸۶۸	۱۰۶,۲۶۶	-	۱۱۲,۲۱۹,۴۰۰

۶. استان بوشهر

استان بوشهر با ۷۴۲,۶۷۵ جمعیت دارای ۱ سینمای فعال با ظرفیت ۹۸۰ صندلی می‌باشد.

جدول شماره ۳۱: وضعیت فروش سینماهای استان بوشهر سال ۱۳۷۶

تعداد سینما	تعداد سالن	تعداد صندلی	تعداد تماشاگر	متوسط قیمت بلیت (به ریال)	میزان فروش (به ریال)
۱	۱	۹۸۰	۱۳۴,۸۶۷	۱۱۷۳	۱۵۸,۱۹۳,۰۰۰

جدول شماره ۳۲: عملکرد فروش فیلم در استان آذربایجان شرقی سال ۱۳۷۶

فیلم	تعداد فیلم	تعداد تماشاگر	متوسط قیمت بلیت (به ریال)	میزان فروش (به ریال)
ایرانی	۵۱	۱۲۳,۹۲۸	۱,۱۷۹	۱۴۶,۰۵۵,۱۰۰
خارجی	۸	۱۰,۹۳۹	۱,۱۱۰	۱۲,۱۳۷,۹۰۰

جدول شماره ۳۳: پر فروشترین فیلم‌های اکران شده در استان بوشهر سال ۱۳۷۶

نام فیلم	محصول	تعداد تماشاگر	متوسط قیمت بلیت (به ریال)	میزان فروش (به ریال)
لیلا	ایران	۱۸,۵۶۰	۱,۴۰۰	۲۵,۹۸۴,۰۰۰
آدم برفی	ایران	۱۶,۲۸۷	۱,۱۰۰	۱۷,۹۱۵,۷۰۰
عاشقانه	ایران	۶,۷۱۴	۱,۱۰۰	۷,۳۸۵,۴۰۰

جدول شماره ۳۴: سینماهای استان بوشهر سال ۱۳۷۶

ردیف	نام شهر	نام سینما	تعداد سالن	تعداد صندلی	تعداد تماشاگر	متوسط قیمت بلیت (به ریال)	میزان فروش (به ریال)
۱	بوشهر	بهمن	۱	۹۸۰	۱۳۴,۸۶۷	۱,۱۷۳	۱۵۸,۱۹۳,۰۰۰
	جمع		۱	۹۸۰	۱۳۴,۸۶۷	-	۱۵۸,۱۹۳,۰۰۰

۷. استان تهران

استان تهران با ۱۱,۱۷۶,۲۳۹ جمعیت دارای ۶۸ سینما با ۷۲ سالن فعال و ظرفیت ۴۵۱۱۹ صندلی می‌باشد.

جدول شماره ۳۵: وضعیت فروش سینماهای استان تهران سال ۱۳۷۶

تعداد سینما	تعداد سالن	تعداد صندلی	تعداد تماشاگر	متوسط قیمت بلیت (به ریال)	میزان فروش (به ریال)
۶۸	۷۲	۴۵,۱۱۹	۱۰,۸۸۴,۱۴۷	۱۳۶۷	۱۴,۸۷۸,۷۸۳,۰۰۰

جدول شماره ۳۶: عملکرد فروش فیلم در استان تهران سال ۱۳۷۶

فیلم	تعداد فیلم	تعداد تماشاگر	متوسط قیمت بلیت (به ریال)	میزان فروش (به ریال)
ایرانی	۱۶۹	۱۰,۱۱۳,۴۲۵	۱,۳۸۷	۱۴,۰۲۴,۶۴۳,۳۰۰
خارجی	۲۸	۷۷۰,۷۲۲	۱,۱۰۸	۸۵۴,۱۳۹,۷۰۰

جدول شماره ۳۷: پر فروشترین فیلم‌های اکران شده در استان تهران سال ۱۳۷۶

نام فیلم	محصول	تعداد تماشاگر	متوسط قیمت بلیت (به ریال)	میزان فروش (به ریال)
آدم برفی	ایران	۱,۰۵۰,۰۸۹	۱,۳۲۲	۱,۳۸۷,۹۵۸,۷۰۰
لیلا	ایران	۵۳۵,۴۱۰	۱,۸۱۲	۹۷۰,۱۱۱,۰۰۰
سلطان	ایران	۴۶۶,۹۴۶	۱,۳۹۲	۶۴۹,۸۴۲,۵۰۰

جدول شماره ۳۸: سینماهای استان تهران سال ۱۳۷۶

ردیف	نام شهر	نام سینما	تعداد سالن	تعداد صندلی	تعداد تماشاگر	متوسط قیمت بلیت (به ریال)	میزان فروش (به ریال)
۱	تهران	ارم	۱	۷۰۰	۱۰۶,۵۰۳	۱,۱۹۱	۱۲۶,۸۱۲,۷۰۰
۲	تهران	اروپا	۱	۹۵۰	۱۱۷,۱۸۸	۱,۳۴۱	۱۵۷,۱۸۵,۲۰۰
۳	تهران	استقلال	۱	۷۱۲	۳۲۹,۷۵۸	۱,۵۵۰	۵۱۱,۱۲۵,۵۰۰
۴	تهران	البرز	۱	۷۱۶	۱۶۸,۳۷۰	۱,۱۶۶	۱۹۶,۳۱۶,۴۰۰
۵	تهران	المپیا	۱	۶۸۰	۷۲,۱۴۰	۱,۱۴۰	۸۲,۲۷۳,۶۰۰
۶	تهران	المپیک	۱	۳۷۵	۵۹,۵۸۵	۱,۴۶۲	۸۷,۱۱۳,۳۰۰
۷	تهران	انقلاب (فردوسی)	۱	۹۸۰	۱۰۱,۷۳۵	۱,۴۶۷	۱۴۹,۲۹۴,۵۰۰
۸	تهران	آرش	۱	۲۸۰	۱۶۰,۹۲۸	۱,۱۲۹	۱۸۱,۶۱۸,۷۰۰
۹	تهران	آستارا	۱	۸۸۰	۲۷۸,۹۰۰	۱,۴۴۲	۴۰۲,۲۸۲,۰۰۰
۱۰	تهران	آسمان آبی	۱	۷۱۱	۵۵,۳۱۸	۱,۱۳۹	۶۲,۹۸۱,۲۰۰
۱۱	تهران	آسیا	۱	۸۹۰	۱۰۷,۷۰۰	۱,۴۵۹	۱۵۷,۱۰۶,۰۰۰
۱۲	تهران	آفریقا	۱	۱,۰۴۰	۲۶۶,۱۸۰	۱,۷۰۹	۴۵۴,۸۰۸,۰۰۰
۱۳	تهران	برلیان	۱	۲۲۰	۷۴,۵۸۵	۸۹۱	۶۶,۴۲۰,۸۰۰
۱۴	تهران	بلوار	۱	۷۱۲	۱۴۰,۶۳۳	۱,۳۹۵	۱۹۶,۱۸۰,۵۰۰
۱۵	تهران	بهمن	۲	۱,۰۵۰	۱۷,۵۲۶	۱,۶۰۴	۲۸,۱۱۳,۰۰۰
۱۶	تهران	پیام (پیام انقلاب)	۱	۴۰۰	۸۷,۲۵۷	۱,۰۷۲	۹۳,۵۵۳,۰۰۰
۱۷	تهران	پیروزی	۱	۹۱۹	۱۲۷,۳۷۳	۱,۴۵۱	۱۸۴,۷۹۶,۹۰۰
۱۸	تهران	پیوند	۱	۹۰۰	۱۵۶,۲۶۰	۱,۳۳۶	۲۰۸,۶۸۹,۴۰۰
۱۹	تهران	تابان	۱	۲۹۰	۱۶۸,۴۴۹	۹۴۹	۱۵۹,۸۴۵,۴۰۰
۲۰	تهران	تراس چاپلین	۱	۴۷۸	۳۱,۵۹۹	۱,۵۱۶	۴۷,۹۱۵,۲۰۰
۲۱	تهران	توسکا	۱	۹۰۸	۱۳۹,۱۸۴	۱,۳۱۶	۱۸۳,۱۰۷,۴۰۰
۲۲	تهران	تهران	۲	۸۴۷	۶۴۴,۵۴۷	۱,۲۳۹	۷۹۸,۷۲۳,۱۰۰
۲۳	تهران	تیسفون	۱	۹۱۹	۷۸,۴۸۶	۱,۳۱۰	۱۰۲,۸۱۵,۲۰۰
۲۴	تهران	جام جم	۱	۹۷۰	۸۶,۷۲۴	۱,۳۵۶	۱۱۷,۶۲۱,۴۰۰
۲۵	تهران	جمهوری	۱	۸۹۳	۶۴,۲۳۴	۱,۳۲۰	۸۴,۸۰۲,۰۰۰
۲۶	تهران	جوان	۱	۲۳۵	۵۲,۲۳۱	۱,۶۱۸	۸۴,۵۱۷,۴۰۰
۲۷	تهران	حافظ	۱	۸۷۲	۹۷,۷۷۹	۱,۳۵۵	۱۳۲,۵۲۲,۵۰۰
۲۸	تهران	خرم	۱	۳۲۰	۲۸,۲۷۹	۹۱۹	۲۵,۹۹۶,۳۰۰

جدول شماره ۳۸ : سینماهای استان تهران سال ۱۳۷۶

ردیف	نام شهر	نام سینما	تعداد سالن	تعداد صندلی	تعداد تماشاگر	متوسط قیمت بلیت (به ریال)	میزان فروش (به ریال)
۲۹	تهران	خیام	۱	۷۰۰	۶۳,۲۷۹	۹۱۳	۵۷,۷۸۲,۰۰۰
۳۰	تهران	رنگین کمان	۱	۸۰۰	۱۲۷,۵۲۰	۱,۳۶۵	۱۷۴,۰۳۳,۰۰۰
۳۱	تهران	رودکی	۱	۸۹۴	۱۰۸,۳۶۸	۱,۳۲۶	۱۴۳,۶۴۶,۸۰۰
۳۲	تهران	زرین(تمدن)	۱	۳۵۴	۱۴۴,۲۰۱	۱,۰۳۸	۱۴۹,۷۱۷,۹۰۰
۳۳	تهران	سایه	۱	۹۵۰	۱۶۸,۶۷۷	۱,۳۳۴	۲۲۵,۰۶۲,۳۰۰
۳۴	تهران	سپیده	۱	۷۵۰	۱۱۲,۴۸۳	۱,۷۲۵	۱۹۴,۰۷۹,۰۰۰
۳۵	تهران	ستاره	۱	۷۳۵	۷۰,۸۴۸	۱,۱۴۲	۸۰,۸۹۲,۹۰۰
۳۶	تهران	سروش	۱	۷۱۰	۱۴۳,۲۷۸	۱,۳۸۴	۱۹۸,۲۸۰,۶۰۰
۳۷	تهران	سعدی	۱	۵۴۶	۱۰۸,۱۷۴	۱,۴۰۹	۱۵۲,۴۲۳,۰۰۰
۳۸	تهران	شاهد	۱	۱,۰۰۰	۱۲۱,۹۴۹	۱,۳۸۰	۱۶۸,۲۳۲,۵۰۰
۳۹	تهران	شباهنک	۱	۷۴۹	۱۹۷,۱۱۸	۱,۳۴۳	۲۶۴,۷۶۰,۸۰۰
۴۰	تهران	شهرتاشا	۱	۷۲۱	۲۷۱,۶۲۱	۱,۶۳۲	۴۴۳,۳۱۲,۰۰۰
۴۱	تهران	شهرزاد	۱	۱۸۰	۱۶۸,۳۶۲	۹۴۵	۱۵۹,۰۵۱,۶۰۰
۴۲	تهران	شهرقشنگ	۱	۹۰۰	۱۱۳,۴۹۲	۱,۳۸۲	۱۵۶,۸۴۴,۴۰۰
۴۳	تهران	شیرین	۱	۴۸۸	۱۸۱,۶۳۶	۹۲۶	۱۶۸,۱۵۴,۰۰۰
۴۴	تهران	صحرا	۱	۱,۰۳۶	۱۸۷,۳۹۴	۱,۷۸۶	۳۳۴,۶۳۱,۱۰۰
۴۵	تهران	عصرجدید	۳	۸۳۴	۵۶۸,۸۶۵	۱,۷۵۶	۹۹۹,۰۹۹,۱۰۰
۴۶	تهران	فرخ	۱	۲۲۶	۱۵۱,۰۲۴	۱,۱۲۳	۱۶۹,۶۰۸,۳۰۰
۴۷	تهران	فرهنگ	۱	۳۸۶	۱۹۲,۱۵۷	۱,۷۲۴	۳۳۱,۳۰۰,۵۰۰
۴۸	تهران	فلسطین	۱	۸۸۶	۲۶۳,۲۳۲	۱,۵۷۳	۴۱۳,۹۹۵,۰۰۰
۴۹	تهران	قدس	۱	۶۶۹	۴۰۰,۵۱۰	۱,۶۷۷	۶۷۱,۶۱۹,۰۰۰
۵۰	تهران	قیام (کوثر)	۱	۴۳۳	۶۳,۹۷۲	۱,۶۷۷	۱۰۷,۲۶۲,۰۰۰
۵۱	تهران	کارون	۱	۸۲۰	۱۰۱,۷۸۹	۱,۱۸۷	۱۲۰,۷۸۲,۲۰۰
۵۲	تهران	کانون	۱	۳۲۱	۷۱,۵۶۱	۱,۵۵۸	۱۱۱,۵۲۳,۹۰۰
۵۳	تهران	کریستال	۱	۷۰۰	۱۰۶,۹۹۸	۱,۲۷۸	۱۳۶,۶۹۶,۸۰۰
۵۴	تهران	کوچ	۱	۹۵۰	۴۷,۸۶۰	۱,۴۱۹	۶۷,۹۰۰,۰۰۰
۵۵	تهران	گلریز	۱	۸۸	۴۸,۰۸۷	۱,۵۴۱	۷۴,۱۰۱,۱۰۰
۵۶	تهران	ماندانا	۱	۶۴۴	۲۹۱,۱۲۶	۱,۶۶۰	۴۸۳,۲۴۰,۵۰۰

جدول شماره ۳۸: سینماهای استان تهران سال ۱۳۷۶

ردیف	نام شهر	نام سینما	تعداد سالن	تعداد صندلی	تعداد تماشاگر	متوسط قیمت بلیت (به ریال)	میزان فروش (به ریال)
۵۷	تهران	مترو(سحر)	۱	۱۲۰	۱۳۴,۳۷۴	۸۸۸	۱۱۹,۲۶۰,۸۰۰
۵۸	تهران	مراد	۱	۶۰۰	۳۲۲,۳۸۷	۱,۱۲۰	۳۶۱,۱۵۹,۷۰۰
۵۹	تهران	مرجان	۱	۱۹۸	۶۶,۳۰۲	۹۲۶	۶۱,۳۶۴,۲۰۰
۶۰	تهران	مرکزی	۱	۱,۰۴۳	۳۲۸,۹۷۰	۱,۵۴۵	۵۰۸,۱۸۴,۰۰۰
۶۱	تهران	ملت	۱	۹۴۰	۱۸۹,۴۲۵	۱,۳۱۸	۲۴۹,۷۰۰,۱۰۰
۶۲	تهران	میلاذ	۱	۵۴۰	۱۵۸,۷۹۴	۱,۱۹۶	۱۸۹,۸۸۴,۰۰۰
۶۳	تهران	نادر	۱	۶۸۴	۲۱۰,۱۳۰	۱,۰۴۰	۲۱۸,۶۲۰,۴۰۰
۶۴	تهران	ناهدید	۱	۶۵۰	۷۲,۵۹۹	۱,۱۸۲	۸۵,۷۸۷,۵۰۰
۶۵	تهران	ونوس (سارا)	۱	۷۰۰	۱۹۱,۶۲۳	۱,۱۰۹	۲۱۲,۵۷۳,۵۰۰
۶۶	کرج	هجرت	۱	۷۰۰	۴۸۸,۱۹۰	۱,۱۴۸	۵۶۰,۲۹۵,۰۰۰
۶۷	کرج	ساویز	۱	۴۱۷	۲۰۹,۱۱۰	۱,۷۴۶	۳۶۵,۱۴۵,۰۰۰
۶۸	ورامین	قدس	۱	۲۱۰	۹۷,۲۱۱	۱,۰۷۲	۱۰۴,۲۳۹,۹۰۰
	جمع		۷۲	۴۵,۱۱۹	۱۰,۸۸۴,۱۴۷	-	۱۴,۸۷۸,۷۸۳,۰۰۰

۸. استان چهارمحال و بختیاری

استان چهارمحال و بختیاری با ۷۶۱,۱۶۸ جمعیت دارای ۱ سینمای فعال و ظرفیت ۶۰۰ صندلی می باشد.

جدول شماره ۳۹: وضعیت فروش سینماهای استان چهارمحال و بختیاری سال ۱۳۷۶

تعداد سینما	تعداد سالن	تعداد صندلی	تعداد تماشاگر	متوسط قیمت بلیت (به ریال)	میزان فروش (به ریال)
۱	۱	۶۰۰	۱۴۴,۱۴۷	۸۳۹	۱۲۰,۹۲۷,۱۰۰

جدول شماره ۴۰: عملکرد فروش فیلم در استان چهارمحال و بختیاری سال ۱۳۷۶

فیلم	تعداد فیلم	تعداد تماشاگر	متوسط قیمت بلیت (به ریال)	میزان فروش (به ریال)
ایرانی	۳۳	۱۲۷,۵۷۷	۸۵۲	۱۰۸,۷۳۱,۶۰۰
خارجی	۶	۱۶,۵۷۰	۷۳۶	۱۲,۱۹۵,۵۰۰

جدول شماره ۴۱: پر فروشترین فیلم های اکران شده در استان چهارمحال و بختیاری سال ۱۳۷۶

نام فیلم	محصول	تعداد تماشاگر	متوسط قیمت بلیت (به ریال)	میزان فروش (به ریال)
خواهران غریب	ایران	۸,۶۵۶	۱,۰۷۸	۹,۳۳۲,۰۰۰
گروگان	ایران	۱۰,۶۰۰	۸۰۰	۸,۴۸۰,۰۰۰
عقرب	ایران	۸,۷۰۶	۸۰۰	۶,۹۶۴,۸۰۰

جدول شماره ۴۲: سینماهای استان چهارمحال و بختیاری سال ۱۳۷۶

ردیف	نام شهر	نام سینما	تعداد سالن	تعداد صندلی	تعداد تماشاگر	متوسط قیمت بلیت (به ریال)	میزان فروش (به ریال)
۱	شهرکرد	فجر (بهمن)	۱	۶۰۰	۱۴۴,۱۴۷	۸۳۹	۱۲۰,۹۲۷,۱۰۰
	جمع		۱	۶۰۰	۱۴۴,۱۴۷	-	۱۲۰,۹۲۷,۱۰۰

۹. استان خراسان

استان خراسان با ۶,۰۴۷,۶۶۱ جمعیت دارای ۲۸ سینما و ۳۱ سالن فعال و ظرفیت ۱۴۲۵۳ صندلی می باشد.

جدول شماره ۴۳: وضعیت فروش سینماهای استان خراسان سال ۱۳۷۶

تعداد سینما	تعداد سالن	تعداد صندلی	تعداد تماشاگر	متوسط قیمت بلیت (به ریال)	میزان فروش (به ریال)
۲۸	۳۱	۱۴,۲۵۳	۴,۳۳۸,۰۳۵	۱۱۸۱	۵,۱۲۱,۴۰۱,۸۰۰

جدول شماره ۴۴: عملکرد فروش فیلم در استان خراسان سال ۱۳۷۶

فیلم	تعداد فیلم	تعداد تماشاگر	متوسط قیمت بلیت (به ریال)	میزان فروش (به ریال)
ایرانی	۱۹۴	۳,۷۷۰,۲۴۹	۱,۱۹۴	۴,۵۰۰,۴۳۸,۲۰۰
خارجی	۲۶	۵۶۷,۷۸۶	۱,۰۹۴	۶۲۰,۹۶۳,۶۰۰

جدول شماره ۴۵: پر فروشترین فیلم‌های اکران شده در استان خراسان سال ۱۳۷۶

نام فیلم	محصول	تعداد تماشاگر	متوسط قیمت بلیت (به ریال)	میزان فروش (به ریال)
آدم برفی	ایران	۵۲۸,۵۸۴	۱,۳۰۸	۶۹۱,۴۳۵,۲۰۰
عقرب	ایران	۲۲۹,۵۲۹	۱,۲۰۱	۲۷۵,۶۱۸,۷۰۰
جوانمرد	ایران	۱۷۷,۷۲۹	۱,۱۷۴	۲۰۸,۷۲۷,۳۰۰

جدول شماره ۴۶: سینماهای استان خراسان سال ۱۳۷۶

ردیف	نام شهر	نام سینما	تعداد سالن	تعداد صندلی	تعداد تماشاگر	متوسط قیمت بلیت (به ریال)	میزان فروش (به ریال)
۱	مشهد	هویزه	۳	۲,۱۰۰	۱,۱۳۴,۱۴۴	۱,۳۲۱	۱,۴۹۸,۴۲۲,۸۰۰
۲	مشهد	آفریقا	۱	۱,۰۵۰	۷۴۲,۶۰۰	۱,۳۷۸	۱,۰۲۳,۶۰۲,۰۰۰

۱۳۱,۶۸۹,۰۰۰	۱,۰۳۱	۱۲۷,۷۱۰	۵۶۸	۱	آزادی (فلسطین)	مشهد	۳
۱۸۰,۸۸۰,۰۰۰	۱,۱۰۴	۱۶۳,۸۸۰	۴۸۰	۱	ارشاد(شهر تماشا)	مشهد	۴
۲۵۵,۵۱۵,۶۰۰	۱,۱۲۰	۲۲۸,۲۰۹	۶۷۰	۱	استقلال (جام جم)	مشهد	۵
۴۵۰,۸۹۳,۸۰۰	۱,۵۱۷	۲۹۷,۱۹۰	۸۵۰	۲	قدس	مشهد	۶
۶۷,۲۸۲,۹۰۰	۱,۰۳۶	۶۴,۹۲۳	۲۰۰	۱	شهر قصه	مشهد	۷
۸۳,۳۶۴,۰۰۰	۶۰۰	۱۳۸,۹۴۰	۱۰۰	۱	رسالت	مشهد	۸
۱۹,۲۱۱,۹۰۰	۱,۱۰۸	۱۷,۳۴۳	۲۶۷	۱	گلستانه	مشهد	۹
۳۱۱,۵۷۷,۳۰۰	۱,۳۰۲	۲۳۹,۲۳۱	۶۵۱	۱	شهر فیروزه	نیشابور	۱۰
۸۳,۲۰۸,۰۰۰	۱,۰۷۷	۷۷,۲۶۰	۳۹۰	۱	قدس	بیرجند	۱۱
۱۴۶,۴۶۶,۵۰۰	۱,۰۸۸	۱۳۴,۶۲۲	۵۹۰	۱	فردوسی	بیرجند	۱۲
۱۷۱,۶۲۴,۰۰۰	۱,۰۷۰	۱۶۰,۳۵۰	۴۸۰	۱	۱۷ شهریور(بهمن)	سبزوار	۱۳
۷۷,۲۳۹,۴۰۰	۷۰۳	۱۰۹,۸۴۹	۱,۰۰۰	۱	۲۲ بهمن	ترت حیدریه	۱۴
۱۶۷,۳۰۸,۰۰۰	۹۰۴	۱۸۵,۱۳۰	۵۵۰	۱	قدس	بجنورد	۱۵
۱۴,۷۳۸,۱۰۰	۷۰۱	۲۱,۰۳۲	۴۵۰	۱	فرهنگ	درگز	۱۶
۲۲,۴۱۳,۴۰۰	۹۰۶	۲۴,۷۴۶	۴۲۰	۱	قدس	فردوس	۱۷
۸۱,۴۹۳,۹۰۰	۹۱۱	۸۹,۴۶۷	۲۰۰	۱	ایران (۱۲ فروردین)	کاشمر	۱۸
۸۹,۰۴۰,۰۰۰	۱,۰۹۸	۸۱,۰۹۰	۴۱۸	۱	وحدت	ترت جام	۱۹
۲۷,۶۱۰,۷۰۰	۸۹۶	۳۰,۸۲۷	۴۵۰	۱	بهاران	گناباد	۲۰
۵۴,۵۳۸,۷۰۰	۹۱۰	۵۹,۹۱۱	۴۰۰	۱	دانش	قوچان	۲۱
۶,۹۵۹,۸۰۰	۸۷۰	۷,۹۹۸	۴۸۴	۱	شهر تماشا	فریمان	۲۲
۱۵,۰۲۱,۴۰۰	۹۱۱	۱۶,۴۸۱	۲۰۰	۱	کویر	خواف	۲۳
۲۸,۳۰۵,۴۰۰	۸۲۸	۳۴,۱۶۷	۲۷۰	۱	ستاره کویر	طبس	۲۴
۳۷,۳۶۶,۸۰۰	۸۳۱	۴۴,۹۷۶	۲۵۰	۱	پارک	قائن	۲۵
۳۱,۹۶۵,۷۰۰	۶۰۰	۵۳,۲۳۷	۳۲۵	۱	پیروزی	شیروان	۲۶
۳۳,۱۶۸,۸۰۰	۸۸۲	۳۷,۶۱۹	۲۲۰	۱	قدس	تایباد	۲۷
۱۰,۴۹۳,۹۰۰	۶۹۵	۱۵,۱۰۳	۲۲۰	۱	قدس	سرخس	۲۸
۵,۱۲۱,۴۰۱,۸۰۰	-	۴,۳۳۸,۰۳۵	۱۴,۲۵۳	۳۱	جمع		

۱۰. استان خوزستان

استان خوزستان با ۳,۷۴۶,۷۷۲ جمعیت دارای ۱۷ سینمای فعال و ظرفیت ۱۰۰۱۳ صندلی می باشد.

جدول شماره ۴۷: وضعیت فروش سینماهای استان خوزستان سال ۱۳۷۶

تعداد سینما	تعداد سالن	تعداد صندلی	تعداد تماشاگر	متوسط قیمت بلیت (به ریال)	میزان فروش (به ریال)
۱۷	۱۷	۱۰,۰۱۳	۱,۶۶۲,۶۲۸	۱۱۶۱	۱,۹۳۰,۴۶۳,۵۰۰

جدول شماره ۴۸: عملکرد فروش فیلم در استان خوزستان سال ۱۳۷۶

فیلم	تعداد فیلم	تعداد تماشاگر	متوسط قیمت بلیت (به ریال)	میزان فروش (به ریال)
ایرانی	۱۴۲	۱,۴۶۷,۲۴۹	۱,۱۶۵	۱,۷۰۹,۳۷۹,۸۰۰
خارجی	۲۵	۱۹۵,۳۷۹	۱,۱۳۲	۲۲۱,۰۸۳,۷۰۰

جدول شماره ۴۹: پر فروشترین فیلم‌های اکران شده در استان خوزستان سال ۱۳۷۶

نام فیلم	محصول	تعداد تماشاگر	متوسط قیمت بلیت (به ریال)	میزان فروش (به ریال)
آدم برفی	ایران	۱۹۷,۶۸۷	۱,۲۶۸	۲۵۰,۶۴۷,۶۰۰
عقرب	ایران	۶۱,۹۰۵	۱,۱۹۹	۷۴,۲۱۱,۷۰۰
ضربه مرگ	آلمان	۵۰,۲۲۵	۱,۲۶۳	۶۳,۴۵۱,۵۰۰

جدول شماره ۵۰: سینماهای استان خوزستان سال ۱۳۷۶

ردیف	نام شهر	نام سینما	تعداد سالن	تعداد صندلی	تعداد تماشاگر	متوسط قیمت بلیت (به ریال)	میزان فروش (به ریال)
۱	اهواز	فلسطین	۱	۷۲۰	۱۹۹,۱۸۰	۱,۲۷۵	۲۵۳,۸۹۷,۵۰۰
۲	اهواز	قدس	۱	۵۹۶	۳۶۴,۷۱۸	۱,۰۹۷	۴۰۰,۲۵۸,۵۰۰

۶۳,۴۰۷,۵۰۰	۱,۴۱۱	۴۴,۹۳۱	۷۳۵	۱	صحرا	اهواز	۳
۴۳۹,۸۰۳,۹۰۰	۱,۳۲۷	۳۳۱,۵۰۶	۹۰۰	۱	آفریقا	اهواز	۴
۵۷,۲۱۶,۲۰۰	۱,۱۳۳	۵۰,۵۱۹	۵۹۷	۱	هلال	اهواز	۵
۴۳,۵۹۷,۴۰۰	۹۶۲	۴۵,۳۳۸	۶۰۰	۱	دریا	بندر ماهشهر	۶
۲۱,۸۱۵,۶۰۰	۷۲۸	۲۹,۹۴۹	۲۷۵	۱	آزادی	رامهرمز	۷
۲۶,۳۷۳,۹۰۰	۷۰۰	۳۷,۶۷۷	۳۲۰	۱	آزادی	سوسنگرد	۸
۹۴,۴۹۹,۷۰۰	۹۲۶	۱۰۲,۱۰۰	۴۸۰	۱	فلق (شهرقصه)	بهبهان	۹
۹۵,۵۰۱,۲۰۰	۱,۱۰۲	۸۶,۶۴۰	۵۵۰	۱	بهمن	دزفول	۱۰
۲۴,۳۸۳,۹۰۰	۱,۱۹۹	۲۰,۳۴۱	۷۰۰	۱	مجتمع سینمایی	دزفول	۱۱
۳۳,۲۸۱,۴۰۰	۱,۲۴۰	۲۶,۸۴۷	۵۰۰	۱	مرکزی	ایذه	۱۲
۱,۴۳۸,۰۰۰	۱,۰۰۰	۱,۴۳۸	۷۰۰	۱	آزادی	ایذه	۱۳
۴۹,۳۱۲,۶۰۰	۸۱۳	۶۰,۶۳۴	۶۰۰	۱	هلال (۱۷ شهریور)	مسجد سلیمان	۱۴
۱۶,۶۵۳,۳۰۰	۷۹۹	۲۰,۸۳۷	۴۰۰	۱	فرهنگ	مسجد سلیمان	۱۵
۷۴,۲۰۰,۷۰۰	۱,۲۲۵	۶۰,۵۵۴	۶۰۰	۱	ساحل	بندر امام خمینی	۱۶
۲۳۴,۸۲۲,۲۰۰	۱,۳۰۹	۱۷۹,۴۱۹	۷۴۰	۱	بهمن (فجر)	اندیمشک	۱۷
۱,۹۳۰,۴۶۳,۵۰۰	-	۱,۶۶۲,۶۲۸	۱۰,۰۱۳	۱۷	جمع		

۱۱. استان زنجان

استان زنجان با ۱,۰۲۶,۸۷۲ جمعیت دارای ۶ سینمای فعال و ظرفیت ۲۵۶۰ صندلی می باشد.

جدول شماره ۵۱: وضعیت فروش سینماهای استان زنجان سال ۱۳۷۶

تعداد سینما	تعداد سالن	تعداد صندلی	تعداد تماشاگر	متوسط قیمت بلیت (به ریال)	میزان فروش (به ریال)
۶	۶	۲,۵۶۰	۵۱۷,۳۳۵	۱۲۱۳	۶۲۷,۳۴۲,۴۰۰

جدول شماره ۵۲ : عملکرد فروش فیلم در استان زنجان سال ۱۳۷۶

فیلم	تعداد فیلم	تعداد تماشاگر	متوسط قیمت بلیت (به ریال)	میزان فروش (به ریال)
ایرانی	۱۰۳	۴۳۰,۵۳۷	۱,۲۲۸	۵۲۸,۹۰۲,۰۰۰
خارجی	۱۵	۸۶,۷۹۸	۱,۱۳۴	۹۸,۴۴۰,۴۰۰

جدول شماره ۵۳ : پر فروشترین فیلم‌های اکران شده در استان زنجان سال ۱۳۷۶

نام فیلم	محصول	تعداد تماشاگر	متوسط قیمت بلیت (به ریال)	میزان فروش (به ریال)
آدم برفی	ایران	۴۶,۱۸۰	۱,۴۸۰	۶۸,۳۵۲,۰۰۰
عقرب	ایران	۲۲,۶۳۰	۱,۴۵۱	۳۲,۸۲۵,۰۰۰
ضربه مرگ	آلمان	۱۶,۸۴۰	۱,۵۰۰	۲۵,۲۶۰,۰۰۰

جدول شماره ۵۴ : سینماهای استان زنجان سال ۱۳۷۶

ردیف	نام شهر	نام سینما	تعداد سالن	تعداد صندلی	تعداد تماشاگر	متوسط قیمت بلیت (به ریال)	میزان فروش (به ریال)
۱	زنجان	قدس	۱	۶۵۰	۲۱۲,۸۵۰	۱,۳۹۰	۲۹۵,۹۰۵,۰۰۰
۲	زنجان	هلال	۱	۹۰۰	۲۰,۲۳۹	۱,۶۶۳	۳۳,۶۵۸,۰۰۰
۳	زنجان	استقلال	۱	۳۵۰	۱۷۷,۹۶۰	۱,۰۷۴	۱۹۱,۱۴۶,۰۰۰
۴	زنجان	یاسمن	۱	۸۰	۵۴,۷۵۰	۱,۱۴۸	۶۲,۸۶۲,۰۰۰
۵	ابهر	استقلال	۱	۳۵۰	۴۴,۶۱۶	۸۲۹	۳۶,۹۸۴,۴۰۰
۶	تاکستان	ملت	۱	۲۳۰	۶,۹۲۰	۹۸۱	۶,۷۸۷,۰۰۰
	جمع		۶	۲,۵۶۰	۵۱۷,۳۳۵	-	۶۲۷,۳۴۲,۴۰۰

۱۲. استان سمنان

استان سمنان با ۵۰۱,۴۴۷ جمعیت دارای ۳ سینمای فعال و ظرفیت ۱۴۸۰ صندلی می باشد.

جدول شماره ۵۵: وضعیت فروش سینماهای استان سمنان سال ۱۳۷۶

تعداد سینما	تعداد سالن	تعداد صندلی	تعداد تماشاگر	متوسط قیمت بلیت (به ریال)	میزان فروش (به ریال)
۳	۳	۱,۴۸۰	۱۰۲,۸۹۶	۹۵۶	۹۸,۳۳۹,۹۰۰

جدول شماره ۵۶ : عملکرد فروش فیلم در استان سمنان سال ۱۳۷۶

فیلم	تعداد فیلم	تعداد تماشاگر	متوسط قیمت بلیت (به ریال)	میزان فروش (به ریال)
ایرانی	۴۰	۷۹,۶۳۴	۹۵۱	۷۵,۷۱۵,۴۰۰
خارجی	۸	۲۳,۲۶۲	۹۷۳	۲۲,۶۲۴,۵۰۰

جدول شماره ۵۷ : پر فروشترین فیلم‌های اکران شده در استان سمنان سال ۱۳۷۶

نام فیلم	محصول	تعداد تماشاگر	متوسط قیمت بلیت (به ریال)	میزان فروش (به ریال)
خواهران غریب	ایران	۱۵,۶۵۶	۹۸۸	۱۵,۴۶۱,۵۰۰
عاشقانه	ایران	۸,۰۱۲	۹۳۶	۷,۵۰۱,۹۰۰
گایال	هندوستان	۷,۶۰۴	۹۷۹	۷,۴۴۱,۶۰۰

جدول شماره ۵۸ : سینماهای استان سمنان سال ۱۳۷۶

ردیف	نام شهر	نام سینما	تعداد سالن	تعداد صندلی	تعداد تماشاگر	متوسط قیمت بلیت (به ریال)	میزان فروش (به ریال)
۱	سمنان	فرهنگ	۱	۳۷۰	۳۸,۸۰۶	۸۴۰	۳۲,۵۸۷,۶۰۰
۲	شاهرود	پیام	۱	۵۵۰	۴۲,۸۰۷	۱,۱۱۲	۴۷,۵۸۶,۷۰۰
۳	دامغان	ارشاد	۱	۵۶۰	۲۱,۲۸۳	۸۵۴	۱۸,۱۶۵,۶۰۰
	جمع		۳	۱,۴۸۰	۱۰۲,۸۹۶	-	۹۸,۳۳۹,۹۰۰

۱۳. استان سیستان و بلوچستان

استان سیستان و بلوچستان با ۱,۷۲۲,۵۷۹ جمعیت دارای ۳ سینمای فعال و ظرفیت ۱۷۹۵ صندلی می باشد.

جدول شماره ۵۹: وضعیت فروش سینماهای استان سیستان و بلوچستان سال ۱۳۷۶

تعداد سینما	تعداد سالن	تعداد صندلی	تعداد تماشاگر	متوسط قیمت بلیت (به ریال)	میزان فروش (به ریال)
۳	۳	۱,۷۹۵	۶۱۳,۷۵۶	۱۱۶۷	۷۱۶,۱۷۱,۶۰۰

جدول شماره ۶۰ : عملکرد فروش فیلم در استان سیستان و بلوچستان سال ۱۳۷۶

فیلم	تعداد فیلم	تعداد تماشاگر	متوسط قیمت بلیت (به ریال)	میزان فروش (به ریال)
ایرانی	۸۸	۵۱۶,۹۸۱	۱,۱۷۲	۶۰۶,۰۸۸,۰۰۰
خارجی	۱۴	۹۶,۷۷۵	۱,۱۳۸	۱۱۰,۰۸۳,۶۰۰

جدول شماره ۶۱ : پر فروشترین فیلم‌های اکران شده در استان سیستان و بلوچستان سال ۱۳۷۶

نام فیلم	محصول	تعداد تماشاگر	متوسط قیمت بلیت (به ریال)	میزان فروش (به ریال)
آدم برفی	ایران	۴۰,۹۱۳	۱,۳۰۰	۵۳,۱۸۶,۹۰۰
عقرب	ایران	۳۲,۱۱۹	۱,۲۰۲	۳۸,۶۱۷,۷۰۰
گایال	هندوستان	۲۶,۰۷۶	۱,۲۴۰	۳۲,۳۲۱,۸۰۰

جدول شماره ۶۲ : سینماهای استان سیستان و بلوچستان سال ۱۳۷۶

ردیف	نام شهر	نام سینما	تعداد سالن	تعداد صندلی	تعداد تماشاگر	متوسط قیمت بلیت (به ریال)	میزان فروش (به ریال)
۱	زاهدان	مهربان	۱	۸۲۵	۲۴۰,۶۲۳	۱,۲۰۹	۲۹۰,۸۹۹,۸۰۰
۲	زاهدان	فرهنگ	۱	۵۰۰	۲۷۸,۰۷۴	۱,۲۵۸	۳۴۹,۹۰۴,۰۰۰
۳	زابل	فرهنگ	۱	۴۷۰	۹۵,۰۵۹	۷۹۳	۷۵,۳۶۷,۸۰۰
	جمع		۳	۱,۷۹۵	۶۱۳,۷۵۶	-	۷۱۶,۱۷۱,۶۰۰

۱۴. استان فارس

استان فارس با ۳,۸۱۷,۰۳۶ جمعیت دارای ۱۵ سینمای فعال و ظرفیت ۱۰۶۰۴ صندلی می باشد.

جدول شماره ۶۳: وضعیت فروش سینماهای استان فارس سال ۱۳۷۶

میزان فروش (به ریال)	متوسط قیمت بلیت (به ریال)	تعداد تماشاگر	تعداد صندلی	تعداد سالن	تعداد سینما
۳,۴۶۹,۳۳۵,۴۰۰	۱۱۳۸	۳,۰۴۷,۷۱۸	۱۰,۶۰۴	۱۵	۱۵

جدول شماره ۶۴ : عملکرد فروش فیلم در استان فارس سال ۱۳۷۶

میزان فروش (به ریال)	متوسط قیمت بلیت (به ریال)	تعداد تماشاگر	تعداد فیلم	فیلم
۳,۰۳۳,۰۱۸,۳۰۰	۱,۱۵۱	۲,۶۳۴,۲۷۶	۱۸۵	ایرانی
۴۳۶,۳۱۷,۱۰۰	۱,۰۵۵	۴۱۳,۴۴۲	۲۳	خارجی

جدول شماره ۶۵ : پر فروشترین فیلم‌های اکران شده در استان فارس سال ۱۳۷۶

میزان فروش (به ریال)	متوسط قیمت بلیت (به ریال)	تعداد تماشاگر	محصول	نام فیلم
۲۵۸,۱۹۲,۰۰۰	۱,۱۰۰	۲۳۴,۷۲۰	ایران	آدم برفی
۱۷۶,۰۴۹,۸۰۰	۱,۰۷۹	۱۶۳,۱۳۷	ایران	عقرب
۱۶۱,۱۸۷,۶۰۰	۱,۴۴۷	۱۱۱,۴۰۷	ایران	جوانمرد

جدول شماره ۶۶ : سینماهای استان فارس سال ۱۳۷۶

ردیف	نام شهر	نام سینما	تعداد سالن	تعداد صندلی	تعداد تماشاگر	متوسط قیمت بلیت (به ریال)	میزان فروش (به ریال)
۱	شیراز	پیام	۱	۵۵۰	۳۱۴,۱۵۰	۱,۱۱۹	۳۵۱,۴۴۷,۰۰۰
۲	شیراز	قیام	۱	۱,۰۷۴	۱۴۹,۹۹۰	۱,۱۶۷	۱۷۵,۱۰۸,۰۰۰
۳	شیراز	ایران	۱	۹۴۰	۳۹۴,۶۰۰	۱,۰۹۹	۴۳۳,۶۳۸,۰۰۰
۴	شیراز	بهمن	۱	۷۰۰	۴۰۴,۱۶۰	۱,۰۶۹	۴۳۲,۱۰۲,۰۰۰
۵	شیراز	فلسطین	۱	۵۷۵	۳۶۶,۹۶۰	۱,۰۸۰	۳۹۶,۳۷۲,۰۰۰
۶	شیراز	سعدی	۱	۱,۰۵۰	۳۷۳,۴۸۲	۱,۲۳۴	۴۶۰,۹۶۳,۸۰۰
۷	شیراز	حافظ	۱	۷۷۴	۱۱۴,۸۴۹	۱,۰۷۰	۱۲۲,۸۳۴,۴۰۰
۸	شیراز	آسیا	۱	۷۶۰	۵۰۹,۰۰۰	۱,۴۲۸	۷۲۶,۷۴۰,۰۰۰
۹	لارستان	آزادی (سپاه)	۱	۸۴۰	۴۱,۹۶۷	۷۶۳	۳۲,۰۳۷,۵۰۰
۱۰	مرودشت	ابوذر	۱	۷۸۱	۱۱۲,۵۸۴	۱,۰۸۵	۱۲۲,۱۰۳,۴۰۰
۱۱	فسا	قدس	۱	۳۸۰	۵۷,۶۸۴	۷۸۷	۴۵,۴۰۴,۷۰۰
۱۲	آباده	قدس	۱	۴۰۰	۲۷,۳۷۳	۸۳۴	۲۲,۸۳۲,۱۰۰
۱۳	جهرم	مصلی نژاد	۱	۸۰۰	۹۳,۹۷۳	۸۰۸	۷۵,۹۶۳,۰۰۰
۱۴	کازرون	پیام	۱	۵۰۰	۴۴,۳۴۰	۷۵۲	۳۳,۳۳۷,۰۰۰
۱۵	فیروزآباد	شهاب	۱	۴۸۰	۴۲,۶۰۶	۹۰۳	۳۸,۴۵۲,۵۰۰
	جمع		۱۵	۱۰,۶۰۴	۳,۰۴۷,۷۱۸	-	۳,۴۶۹,۳۳۵,۴۰۰

۱۵. استان قزوین

استان قزوین با ۸۳۲,۲۷۴ جمعیت دارای ۲ سینمای فعال و ظرفیت ۱۰۰۰ صندلی می باشد.

جدول شماره ۶۷: وضعیت فروش سینماهای استان قزوین سال ۱۳۷۶

تعداد سینما	تعداد سالن	تعداد صندلی	تعداد تماشاگر	متوسط قیمت بلیت (به ریال)	میزان فروش (به ریال)
۲	۲	۱,۰۰۰	۵۶۱,۵۱۴	۱۲۷۰	۷۱۳,۰۳۶,۲۰۰

جدول شماره ۶۸ : عملکرد فروش فیلم در استان قزوین سال ۱۳۷۶

فیلم	تعداد فیلم	تعداد تماشاگر	متوسط قیمت بلیت (به ریال)	میزان فروش (به ریال)
ایرانی	۵۳	۵۲۴,۲۶۴	۱,۲۶۸	۶۶۴,۶۱۱,۲۰۰
خارجی	۳	۳۷,۲۵۰	۱,۳۰۰	۴۸,۴۲۵,۰۰۰

جدول شماره ۶۹ : پر فروشترین فیلم‌های اکران شده در استان قزوین سال ۱۳۷۶

نام فیلم	محصول	تعداد تماشاگر	متوسط قیمت بلیت (به ریال)	میزان فروش (به ریال)
آدم برفی	ایران	۶۵,۵۵۰	۱,۳۰۰	۸۵,۲۱۵,۰۰۰
عقرب	ایران	۳۹,۲۰۰	۱,۳۰۰	۵۰,۹۶۰,۰۰۰
جوانمرد	ایران	۳۰,۵۰۰	۱,۳۰۰	۳۹,۶۵۰,۰۰۰

جدول شماره ۷۰: سینماهای استان قزوین سال ۱۳۷۶

ردیف	نام شهر	نام سینما	تعداد سالن	تعداد صندلی	تعداد تماشاگر	متوسط قیمت بلیت (به ریال)	میزان فروش (به ریال)
۱	قزوین	ملت	۱	۶۵۰	۳۰۴,۹۶۴	۱,۲۷۷	۳۸۹,۴۶۶,۲۰۰
۲	قزوین	ارشاد	۱	۳۵۰	۲۵۶,۵۵۰	۱,۲۶۱	۳۲۳,۵۷۰,۰۰۰
	جمع		۲	۱,۰۰۰	۵۶۱,۵۱۴	-	۷۱۳,۰۳۶,۲۰۰

۱۶. استان قم

استان قم با ۸۵۳,۰۴۴ جمعیت دارای ۳ سینمای فعال و ظرفیت ۱۶۱۹ صندلی می باشد.

جدول شماره ۷۱: وضعیت فروش سینماهای استان قم سال ۱۳۷۶

میزان فروش (به ریال)	متوسط قیمت بلیت (به ریال)	تعداد تماشاگر	تعداد صندلی	تعداد سالن	تعداد سینما
۳۲۱,۳۵۵,۸۰۰	۱۰۰۳	۳۲۰,۲۷۷	۱,۶۱۹	۳	۳

جدول شماره ۷۲ : عملکرد فروش فیلم در استان قم سال ۱۳۷۶

میزان فروش (به ریال)	متوسط قیمت بلیت (به ریال)	تعداد تماشاگر	تعداد فیلم	فیلم
۲۸۸,۵۴۹,۶۰۰	۱,۰۰۸	۲۸۶,۱۹۳	۶۸	ایرانی
۳۲,۸۰۶,۲۰۰	۹۶۳	۳۴,۰۸۴	۱۰	خارجی

جدول شماره ۷۳ : پر فروشترین فیلم‌های اکران شده در استان قم سال ۱۳۷۶

میزان فروش (به ریال)	متوسط قیمت بلیت (به ریال)	تعداد تماشاگر	محصول	نام فیلم
۲۵,۳۲۴,۰۰۰	۱,۰۰۰	۲۵,۳۲۴	ایران	نابخشوده
۲۱,۵۳۸,۰۰۰	۱,۱۰۰	۱۹,۵۸۰	ایران	لیلا
۱۸,۵۹۲,۰۰۰	۱,۰۰۰	۱۸,۵۹۲	ایران	عقرب

جدول شماره ۷۴: سینماهای استان قم سال ۱۳۷۶

ردیف	نام شهر	نام سینما	تعداد سالن	تعداد صندلی	تعداد تماشاگر	متوسط قیمت بلیت (به ریال)	میزان فروش (به ریال)
۱	قم	استقلال	۱	۳۱۹	۸۲,۸۴۵	۱,۰۰۰	۸۲,۸۴۵,۰۰۰
۲	قم	شقایق (والفجر)	۱	۷۰۰	۳۶,۳۳۱	۹۱۷	۳۳,۳۱۵,۲۰۰
۳	قم	تربیت	۱	۶۰۰	۲۰۱,۱۰۱	۱,۰۲۰	۲۰۵,۱۹۵,۶۰۰
	جمع		۳	۱,۶۱۹	۳۲۰,۲۷۷	-	۳۲۱,۳۵۵,۸۰۰

۱۷. استان کردستان

استان کردستان با ۱,۳۴۶,۳۸۳ جمعیت دارای ۳ سینما و ۴ سالن فعال و ظرفیت ۲۲۰۰ صندلی می باشد.

جدول شماره ۷۵: وضعیت فروش سینماهای استان کردستان سال ۱۳۷۶

میزان فروش (به ریال)	متوسط قیمت بلیت (به ریال)	تعداد تماشاگر	تعداد صندلی	تعداد سالن	تعداد سینما
۵۵۴,۶۴۹,۷۰۰	۱۱۸۳	۴۶۸,۸۴۱	۲,۲۰۰	۴	۳

جدول شماره ۷۶: عملکرد فروش فیلم در استان کردستان سال ۱۳۷۶

میزان فروش (به ریال)	متوسط قیمت بلیت (به ریال)	تعداد تماشاگر	تعداد فیلم	فیلم
۴۵۷,۷۵۹,۱۰۰	۱,۱۸۸	۳۸۵,۲۵۲	۶۷	ایرانی
۹۶,۸۹۰,۶۰۰	۱,۱۵۹	۸۳,۵۸۹	۱۲	خارجی

جدول شماره ۷۷: پر فروشترین فیلم‌های اکران شده در استان کردستان سال ۱۳۷۶

میزان فروش (به ریال)	متوسط قیمت بلیت (به ریال)	تعداد تماشاگر	محصول	نام فیلم
۱۱۲,۲۷۸,۴۰۰	۱,۳۰۰	۸۶,۳۶۸	ایران	آدم برفی
۲۷,۶۰۳,۸۰۰	۱,۲۴۴	۲۲,۱۹۴	ایران	ارابه مرگ
۲۳,۶۳۸,۵۰۰	۱,۱۷۷	۲۰,۰۸۵	ایران	جوانمرد

جدول شماره ۷۸: سینماهای استان کردستان سال ۱۳۷۶

ردیف	نام شهر	نام سینما	تعداد سالن	تعداد صندلی	تعداد تماشاگر	متوسط قیمت بلیت (به ریال)	میزان فروش (به ریال)
۱	سنندج	بهمن	۲	۱,۰۵۰	۳۳۸,۲۸۵	۱,۲۸۲	۴۳۳,۸۴۱,۴۰۰
۲	سنندج	شیدا	۱	۷۰۰	۱۴,۳۰۵	۱,۳۰۰	۱۸,۵۹۶,۵۰۰
۳	سقز	استقلال	۱	۴۵۰	۱۱۶,۲۵۱	۸۷۹	۱۰۲,۲۱۱,۸۰۰
	جمع		۴	۲,۲۰۰	۴۶۸,۸۴۱	-	۵۵۴,۶۴۹,۷۰۰

۱۸. استان کرمان

استان کرمان با ۲,۰۰۴,۳۲۸ جمعیت دارای ۱۴ سینمای فعال و ظرفیت ۷۹۱۲ صندلی می باشد.

جدول شماره ۷۹: وضعیت فروش سینماهای استان کرمان سال ۱۳۷۶

تعداد سینما	تعداد سالن	تعداد صندلی	تعداد تماشاگر	متوسط قیمت بلیت (به ریال)	میزان فروش (به ریال)
۱۴	۱۴	۷,۹۱۲	۱,۰۵۱,۸۰۸	۱۱۸۶	۱,۲۴۷,۸۸۹,۷۰۰

جدول شماره ۸۰: عملکرد فروش فیلم در استان کرمان سال ۱۳۷۶

فیلم	تعداد فیلم	تعداد تماشاگر	متوسط قیمت بلیت (به ریال)	میزان فروش (به ریال)
ایرانی	۱۳۸	۹۴۳,۲۲۶	۱,۱۹۸	۱,۱۲۹,۶۶۳,۱۰۰
خارجی	۱۸	۱۰۸,۵۸۲	۱,۰۸۹	۱۱۸,۲۲۶,۶۰۰

جدول شماره ۸۱: پر فروشترین فیلم‌های اکران شده در استان کرمان سال ۱۳۷۶

نام فیلم	محصول	تعداد تماشاگر	متوسط قیمت بلیت (به ریال)	میزان فروش (به ریال)
آدم برفی	ایران	۱۲۴,۹۹۳	۱,۲۵۳	۱۵۶,۵۷۴,۴۰۰
جوانمرد	ایران	۳۲,۴۴۳	۱,۲۴۷	۴۰,۴۶۰,۸۰۰
عقرب	ایران	۳۴,۶۴۰	۱,۰۸۸	۳۷,۶۹۵,۶۰۰

جدول شماره ۸۲: سینماهای استان کرمان سال ۱۳۷۶

ردیف	نام شهر	نام سینما	تعداد سالن	تعداد صندلی	تعداد تماشاگر	متوسط قیمت بلیت (به ریال)	میزان فروش (به ریال)
۱	کرمان	آسیا	۱	۶۱۴	۱۹۳,۷۸۰	۱,۳۲۸	۲۵۷,۲۸۲,۰۰۰
۲	کرمان	شهرتاشا	۱	۷۸۵	۴۹,۵۶۰	۱,۳۸۰	۶۸,۳۷۰,۰۰۰
۳	کرمان	مهتاب	۱	۷۳۶	۱۷۱,۳۱۰	۱,۲۷۷	۲۱۸,۷۲۷,۰۰۰
۴	کرمان	درخشان	۱	۶۰۰	۱۶۲,۱۲۹	۱,۲۹۰	۲۰۹,۱۵۳,۵۰۰
۵	کرمان	نور	۱	۶۵۰	۱۶۷,۴۳۰	۱,۱۲۶	۱۸۸,۵۰۹,۰۰۰
۶	جیرفت	استقلال	۱	۴۲۵	۳۲,۹۸۸	۹۴۹	۳۱,۳۱۷,۵۰۰
۷	رفسنجان	امید	۱	۶۴۰	۳۴,۱۱۶	۸۱۰	۲۷,۶۱۹,۸۰۰
۸	رفسنجان	ایران	۱	۴۵۰	۲۹,۷۶۰	۸۱۳	۲۴,۱۸۱,۰۰۰
۹	بم	شهرتاشا	۱	۱,۱۰۰	۳۱,۳۶۱	۷۳۳	۲۲,۹۹۲,۵۰۰
۱۰	بم	ایران	۱	۵۰۰	۲۱,۹۶۶	۷۴۹	۱۶,۴۵۷,۰۰۰
۱۱	زرنند	مهتاب	۱	۲۳۰	۲۸,۰۸۵	۱,۱۱۷	۳۱,۳۸۳,۰۰۰
۱۲	سیرجان	قدس	۱	۴۸۰	۳۳,۲۹۶	۱,۰۱۳	۳۳,۷۲۴,۸۰۰
۱۳	شهر بابک	نور	۱	۲۰۰	۳,۹۵۹	۷۹۳	۳,۱۴۰,۴۰۰
۱۴	کهنوج	شوباد	۱	۵۰۲	۹۲,۰۶۸	۱,۲۴۹	۱۱۵,۰۳۲,۲۰۰
	جمع		۱۴	۷,۹۱۲	۱,۰۵۱,۸۰۸	-	۱,۲۴۷,۸۸۹,۷۰۰

۱۹. استان کرمانشاه

استان کرمانشاه با ۱,۷۷۸,۵۹۶ جمعیت دارای ۶ سینمای فعال و ظرفیت ۴۳۰۰ صندلی می باشد.

جدول شماره ۸۳: وضعیت فروش سینماهای استان کرمانشاه سال ۱۳۷۶

تعداد سینما	تعداد سالن	تعداد صندلی	تعداد تماشاگر	متوسط قیمت بلیت	میزان فروش
-------------	------------	-------------	---------------	-----------------	------------

(به ریال)	(به ریال)				
۷۸۲,۲۷۷,۱۰۰	۱۳۷۵	۵۶۸,۸۶۷	۴,۳۰۰	۶	۶

جدول شماره ۸۴ : عملکرد فروش فیلم در استان کرمانشاه سال ۱۳۷۶

فیلم	تعداد فیلم	تعداد تماشاگر	متوسط قیمت بلیت (به ریال)	میزان فروش (به ریال)
ایرانی	۱۱۰	۴۹۶,۲۱۰	۱,۳۹۸	۶۹۳,۶۵۵,۷۰۰
خارجی	۱۸	۷۲,۶۵۷	۱,۲۲۰	۸۸,۶۲۱,۴۰۰

جدول شماره ۸۵ : پر فروشترین فیلم‌های اکران شده در استان کرمانشاه سال ۱۳۷۶

نام فیلم	محصول	تعداد تماشاگر	متوسط قیمت بلیت (به ریال)	میزان فروش (به ریال)
آدم برفی	ایران	۱۰۷,۰۹۹	۱,۴۳۷	۱۵۳,۸۷۶,۷۰۰
عقرب	ایران	۳۴,۷۸۴	۱,۴۶۸	۵۱,۰۴۹,۰۰۰
جوانمرد	ایران	۲۴,۰۳۰	۱,۴۵۵	۳۴,۹۶۰,۵۰۰

جدول شماره ۸۶ : سینماهای استان کرمانشاه سال ۱۳۷۶

ردیف	نام شهر	نام سینما	تعداد سالن	تعداد صندلی	تعداد تماشاگر	متوسط قیمت بلیت (به ریال)	میزان فروش (به ریال)
۱	کرمانشاه	آزادی	۱	۷۸۰	۱۳۰,۹۴۷	۱,۲۸۹	۱۶۸,۸۰۳,۹۰۰
۲	کرمانشاه	پیروزی	۱	۸۳۰	۱۵۳,۴۷۵	۱,۵۳۶	۲۳۵,۶۷۴,۲۰۰
۳	کرمانشاه	استقلال	۱	۱,۰۲۰	۱۷۹,۵۸۲	۱,۴۵۸	۲۶۱,۸۲۱,۰۰۰
۴	کرمانشاه	فرهنگ	۱	۵۵۰	۳۵,۰۵۶	۱,۳۱۷	۴۶,۱۷۱,۰۰۰
۵	کرمانشاه	۲۲ بهمن	۱	۴۶۰	۷,۵۶۸	۱,۰۰۰	۷,۵۶۸,۰۰۰
۶	اسلام آباد	احسان	۱	۶۶۰	۶۲,۲۳۹	۱,۰۰۰	۶۲,۲۳۹,۰۰۰
	جمع		۶	۴,۳۰۰	۵۶۸,۸۶۷	-	۷۸۲,۲۷۷,۱۰۰

۲۰. استان کهگیلویه و بویراحمد

استان کهگیلویه و بویراحمد با ۵۴۳,۳۵۶ جمعیت دارای ۲ سینمای فعال و ظرفیت ۱۰۰۰ صندلی می باشد.

جدول شماره ۸۷: وضعیت فروش سینماهای استان کهگیلویه و بویراحمد سال ۱۳۷۶

تعداد سینما	تعداد سالن	تعداد صندلی	تعداد تماشاگر	متوسط قیمت بلیت (به ریال)	میزان فروش
-------------	------------	-------------	---------------	--------------------------------	------------

(به ریال)					
۷۳,۸۹۸,۴۰۰	۸۷۸	۸۴,۱۸۱	۱,۰۰۰	۲	۲

جدول شماره ۸۸ : عملکرد فروش فیلم در استان کهگیلویه و بویراحمد سال ۱۳۷۶

فیلم	تعداد فیلم	تعداد تماشاگر	متوسط قیمت بلیت (به ریال)	میزان فروش (به ریال)
ایرانی	۵۲	۷۱,۵۲۲	۸۷۳	۶۲,۴۷۴,۴۰۰
خارجی	۵	۱۲,۶۵۹	۹۰۲	۱۱,۴۲۴,۰۰۰

جدول شماره ۸۹ : پر فروشترین فیلم‌های اکران شده در استان کهگیلویه و بویراحمد سال ۱۳۷۶

نام فیلم	محصول	تعداد تماشاگر	متوسط قیمت بلیت (به ریال)	میزان فروش (به ریال)
گایال	هندوستان	۶,۷۱۰	۸۸۴	۵,۹۳۴,۰۰۰
ارابه مرگ	ایران	۳,۳۱۵	۹۰۱	۲,۹۸۷,۰۰۰
گروگان	ایران	۳,۲۵۰	۸۷۵	۲,۸۴۳,۰۰۰

جدول شماره ۹۰ : سینماهای استان کهگیلویه و بویراحمد سال ۱۳۷۶

ردیف	نام شهر	نام سینما	تعداد سالن	تعداد صندلی	تعداد تماشاگر	متوسط قیمت بلیت (به ریال)	میزان فروش (به ریال)
۱	یاسوج	دنا	۱	۳۰۰	۴۴,۶۹۶	۹۴۲	۴۲,۱۲۴,۴۰۰
۲	دهدشت	دهناد	۱	۷۰۰	۳۹,۴۸۵	۸۰۵	۳۱,۷۷۴,۰۰۰
	جمع		۲	۱,۰۰۰	۸۴,۱۸۱	-	۷۳,۸۹۸,۴۰۰

۲۱. استان گیلان

استان گیلان با ۲,۲۴۱,۸۹۶ جمعیت دارای ۲۰ سینمای فعال و ظرفیت ۱۱۶۱۶ صندلی می باشد.

جدول شماره ۹۱: وضعیت فروش سینماهای استان گیلان سال ۱۳۷۶

تعداد سینما	تعداد سالن	تعداد صندلی	تعداد تماشاگر	متوسط قیمت بلیت	میزان فروش
-------------	------------	-------------	---------------	-----------------	------------

(به ریال)	(به ریال)				
۲,۸۲۴,۷۵۰,۵۰۰	۱۳۶۱	۲,۰۷۵,۵۴۸	۱۱,۶۱۶	۲۰	۲۰

جدول شماره ۹۲ : عملکرد فروش فیلم در استان گیلان سال ۱۳۷۶

فیلم	تعداد فیلم	تعداد تماشاگر	متوسط قیمت بلیت (به ریال)	میزان فروش (به ریال)
ایرانی	۱۵۲	۱,۶۷۷,۵۱۶	۱,۳۷۹	۲,۳۱۴,۰۴۴,۸۰۰
خارجی	۲۷	۳۹۸,۰۳۲	۱,۲۸۳	۵۱۰,۷۰۵,۷۰۰

جدول شماره ۹۳ : پر فروشترین فیلم‌های اکران شده در استان گیلان سال ۱۳۷۶

نام فیلم	محصول	تعداد تماشاگر	متوسط قیمت بلیت (به ریال)	میزان فروش (به ریال)
آدم برقی	ایران	۲۹۴,۱۱۲	۱,۴۳۱	۴۲۰,۹۹۸,۴۰۰
گایال	هندوستان	۱۰۲,۱۰۴	۱,۳۷۴	۱۴۰,۲۴۹,۵۰۰
نابخشوده	ایران	۸۴,۳۷۷	۱,۶۲۵	۱۳۷,۰۹۶,۵۰۰

جدول شماره ۹۴ : سینماهای استان گیلان سال ۱۳۷۶

ردیف	نام شهر	نام سینما	تعداد سالن	تعداد صندلی	تعداد تماشاگر	متوسط قیمت بلیت (به ریال)	میزان فروش (به ریال)
۱	رشت	میرزا کوچک خان	۱	۷۵۰	۲۳۷,۹۳۴	۲,۰۰۵	۴۷۷,۱۶۵,۰۰۰
۲	رشت	آبشار	۱	۳۸۶	۲۰۶,۳۰۱	۱,۱۲۵	۲۳۲,۰۷۱,۰۰۰
۳	رشت	سعدی	۱	۶۸۵	۱۲۸,۱۱۱	۱,۰۴۲	۱۳۳,۴۴۰,۷۰۰

۳۶۴,۶۰۷,۰۰۰	۱,۵۵۱	۲۳۵,۱۱۲	۹۰۹	۱	انقلاب	رشت	۴
۳۶۱,۳۸۴,۵۰۰	۱,۲۷۴	۲۸۳,۶۰۳	۸۰۰	۱	سپیدرود	رشت	۵
۲۷۲,۱۴۶,۵۰۰	۱,۶۲۶	۱۶۷,۳۴۷	۹۰۰	۱	۲۲ بهمن	رشت	۶
۴۸,۰۹۹,۵۰۰	۱,۲۹۴	۳۷,۱۸۵	۶۰۰	۱	قدس	بندر انزلی	۷
۹۶,۰۲۹,۳۰۰	۱,۲۸۷	۷۴,۵۹۶	۸۵۰	۱	گل سرخ	بندر انزلی	۸
۷۰,۵۵۷,۷۰۰	۱,۱۲۱	۶۲,۹۲۲	۵۰۰	۱	ایران	بندر انزلی	۹
۲۸۷,۵۳۵,۰۰۰	۱,۴۹۳	۱۹۲,۶۴۱	۸۹۶	۱	شهرسبز (قدس)	لاهیجان	۱۰
۹۳,۵۸۹,۶۰۰	۱,۲۸۱	۷۳,۰۸۸	۷۸۰	۱	بعثت	لاهیجان	۱۱
۲۶,۰۸۳,۶۰۰	۷۰۵	۳۶,۹۹۰	۲۸۰	۱	۲۲ بهمن	سیاهکل	۱۲
۶۷,۳۵۶,۷۰۰	۷۷۹	۸۶,۵۰۴	۴۳۰	۱	فجر	رودسر	۱۳
۴۸,۶۳۴,۵۰۰	۱,۱۰۹	۴۳,۸۵۴	۶۸۰	۱	طلوع	فومن	۱۴
۲۵,۴۸۶,۸۰۰	۱,۰۹۶	۲۳,۲۶۰	۴۵۰	۱	آسیا	کلاچای	۱۵
۵,۱۰۵,۲۰۰	۶۸۹	۷,۴۱۲	۲۰۰	۱	انقلاب	لشت نشا	۱۶
۱۴۰,۶۷۴,۰۰۰	۱,۳۲۲	۱۰۶,۳۹۴	۵۳۰	۱	آزادی	لنگرود	۱۷
۵۸,۸۲۱,۸۰۰	۱,۱۲۴	۵۲,۳۴۲	۳۲۰	۱	انقلاب	لنگرود	۱۸
۳,۶۷۶,۴۰۰	۱,۳۰۰	۲,۸۲۸	۴۰۰	۱	قیام	آستارا	۱۹
۱۲,۲۸۵,۷۰۰	۷۱۷	۱۷,۱۲۴	۲۷۰	۱	انقلاب	طالش	۲۰
۲,۸۲۴,۷۵۰,۵۰۰	-	۲,۰۷۵,۵۴۸	۱۱,۶۱۶	۲۰	جمع		

۲۲. استان لرستان

استان لرستان با ۱,۵۸۴,۴۳۴ جمعیت دارای ۵ سینمای فعال و ظرفیت ۳۳۲۵ صندلی می باشد.

جدول شماره ۹۵: وضعیت فروش سینماهای استان لرستان سال ۱۳۷۶

تعداد سینما	تعداد سالن	تعداد صندلی	تعداد تماشاگر	متوسط قیمت بلیت (به ریال)	میزان فروش (به ریال)
۵	۵	۳,۳۲۵	۶۷۱,۹۰۱	۱۲۵۱	۸۴۰,۷۰۸,۲۰۰

جدول شماره ۹۶ : عملکرد فروش فیلم در استان لرستان سال ۱۳۷۶

فیلم	تعداد فیلم	تعداد تماشاگر	متوسط قیمت بلیت (به ریال)	میزان فروش (به ریال)
ایرانی	۷۵	۵۸۶,۰۳۹	۱,۲۷۷	۷۴۸,۲۸۰,۲۰۰
خارجی	۱۰	۸۵,۸۶۲	۱,۰۷۶	۹۲,۴۲۸,۰۰۰

جدول شماره ۹۷ : پر فروشترین فیلم‌های اکران شده در استان لرستان سال ۱۳۷۶

نام فیلم	محصول	تعداد تماشاگر	متوسط قیمت بلیت (به ریال)	میزان فروش (به ریال)
نامزدی	ایران	۸۷,۴۶۷	۱,۳۰۰	۱۱۳,۷۰۷,۱۰۰
آدم برفی	ایران	۸۲,۰۵۶	۱,۳۰۰	۱۰۶,۶۷۲,۸۰۰
عقرب	ایران	۴۹,۸۵۹	۱,۳۰۰	۶۴,۸۱۶,۷۰۰

جدول شماره ۹۸ : سینماهای استان لرستان سال ۱۳۷۶

ردیف	نام شهر	نام سینما	تعداد سالن	تعداد صندلی	تعداد تماشاگر	متوسط قیمت بلیت (به ریال)	میزان فروش (به ریال)
۱	خرم آباد	استقلال	۱	۶۱۶	۳۴۴,۹۴۰	۱,۲۹۶	۴۴۷,۱۰۴,۰۰۰
۲	بروجرد	فلسطین	۱	۱,۰۱۷	۱۲۴,۵۷۶	۱,۳۱۰	۱۶۳,۱۴۷,۴۰۰
۳	بروجرد	آزادی	۱	۵۰۴	۸۰,۶۳۱	۹۵۹	۷۷,۳۵۱,۷۰۰
۴	دورود	کیهان	۱	۴۳۸	۱۱۱,۲۹۳	۱,۲۸۲	۱۴۲,۶۴۴,۱۰۰
۵	الیگودرز	تماشا	۱	۷۵۰	۱۰,۴۶۱	۱,۰۰۰	۱۰,۴۶۱,۰۰۰
	جمع		۵	۳,۳۲۵	۶۷۱,۹۰۱	-	۸۴۰,۷۰۸,۲۰۰

۲۲. استان مازندران

استان مازندران با ۴,۰۲۸,۲۹۶ جمعیت دارای ۲۸ سینمای فعال و ظرفیت ۱۵۸۶۰ صندلی می باشد.

جدول شماره ۹۹: وضعیت فروش سینماهای استان مازندران سال ۱۳۷۶

تعداد سینما	تعداد سالن	تعداد صندلی	تعداد تماشاگر	متوسط قیمت بلیت (به ریال)	میزان فروش (به ریال)
۲۸	۲۸	۱۵,۸۶۰	۳,۲۷۹,۷۲۸	۱۱۱۹	۳,۶۶۹,۱۴۶,۵۰۰

جدول شماره ۱۰۰ : عملکرد فروش فیلم در استان مازندران سال ۱۳۷۶

فیلم	تعداد فیلم	تعداد تماشاگر	متوسط قیمت بلیت (به ریال)	میزان فروش (به ریال)
ایرانی	۱۴۰	۲,۸۱۳,۴۹۶	۱,۱۳۴	۳,۱۸۹,۳۹۳,۶۰۰
خارجی	۲۳	۴۶۶,۲۳۲	۱,۰۲۹	۴۷۹,۷۵۲,۹۰۰

جدول شماره ۱۰۱ : پر فروشترین فیلم‌های اکران شده در استان مازندران سال ۱۳۷۶

نام فیلم	محصول	تعداد تماشاگر	متوسط قیمت بلیت (به ریال)	میزان فروش (به ریال)
آدم برفی	ایران	۳۹۵,۴۴۳	۱,۲۴۸	۴۹۳,۴۹۱,۴۰۰
عقرب	ایران	۱۸۳,۳۲۵	۱,۱۳۶	۲۰۸,۲۲۶,۵۰۰
ضربه مرگ	آلمان	۱۳۲,۵۲۴	۱,۰۸۲	۱۴۳,۳۳۴,۴۰۰

جدول شماره ۱۰۲ : سینماهای استان مازندران سال ۱۳۷۶

ردیف	نام شهر	نام سینما	تعداد سالن	تعداد صندلی	تعداد تماشاگر	متوسط قیمت بلیت (به ریال)	میزان فروش (به ریال)
۱	ساری	سپهر	۱	۱,۲۰۰	۲۷۸,۸۱۱	۱,۳۱۸	۳۶۷,۴۵۷,۵۰۰
۲	ساری	فرهنگ	۱	۷۵۰	۱۶۵,۹۷۴	۱,۱۰۱	۱۸۲,۸۰۲,۴۰۰
۳	ساری	ایران	۱	۸۰	۷۵,۶۰۷	۹۱۹	۶۹,۵۱۰,۱۰۰
۴	گرگان	رسالت	۱	۸۰۹	۲۳۸,۴۲۹	۱,۳۱۲	۳۱۲,۷۲۲,۹۰۰

۲۸۸,۳۵۸,۸۰۰	۱,۱۲۸	۲۵۵,۵۵۳	۶۴۳	۱	قدس	گرگان	۵
۱۴۳,۵۲۸,۲۰۰	۱,۲۴۸	۱۱۵,۰۱۸	۶۵۰	۱	آزادی	بابل	۶
۱۴۴,۷۶۳,۱۰۰	۱,۰۶۲	۱۳۶,۳۶۵	۶۵۰	۱	استقلال	بابل	۷
۲۰۴,۳۸۹,۲۰۰	۱,۱۰۸	۱۸۴,۴۹۸	۶۵۰	۱	انقلاب	بابل	۸
۸۹,۶۸۲,۰۰۰	۱,۰۳۵	۸۶,۶۸۰	۶۳۰	۱	ارشاد	بابل	۹
۱۷,۲۲۲,۰۰۰	۶۵۹	۲۶,۱۳۷	۳۵۰	۱	پیوند	فریدون کنار	۱۰
۲۳۵,۷۶۳,۰۰۰	۱,۱۰۰	۲۱۴,۴۰۰	۷۰۰	۱	هجرت	گنبدکاووس	۱۱
۱۸۴,۵۴۸,۸۰۰	۱,۱۱۱	۱۶۶,۰۴۰	۷۰۰	۱	قدس	گنبدکاووس	۱۲
۳۹,۷۹۱,۰۰۰	۶۹۸	۵۷,۰۱۰	۴۰۰	۱	۲۲ بهمن	گنبدکاووس	۱۳
۶۹,۷۳۶,۰۰۰	۱,۱۱۶	۶۲,۴۸۰	۵۰۰	۱	فجر	قائم شهر	۱۴
۹۵,۶۶۵,۴۰۰	۱,۱۱۴	۸۵,۸۴۱	۶۲۰	۱	قدس	بهشهر	۱۵
۳۰,۸۴۰,۹۰۰	۹۶۸	۳۱,۸۷۵	۵۳۰	۱	هجرت	بهشهر	۱۶
۱۲۷,۱۰۹,۰۰۰	۱,۰۰۰	۱۲۷,۱۰۹	۶۵۰	۱	شقایق	بابلسر	۱۷
۲۵,۷۷۲,۵۰۰	۶۸۲	۳۷,۸۱۵	۲۸۰	۱	آزادی	نکا	۱۸
۱۱۱,۳۷۵,۰۰۰	۱,۵۰۰	۷۴,۲۵۰	۸۰۰	۱	جهان نما	چالوس	۱۹
۱۰۷,۲۲۱,۵۰۰	۹۰۰	۱۱۹,۱۳۵	۴۰۰	۱	ارشاد	چالوس	۲۰
۲۴۳,۱۴۴,۲۰۰	۱,۳۰۰	۱۸۷,۰۳۴	۴۰۰	۱	انقلاب	تنکابن	۲۱
۸۱,۴۰۳,۰۰۰	۱,۰۰۰	۸۱,۴۰۳	۲۵۰	۱	ایران	تنکابن	۲۲
۳۰۹,۷۷۷,۱۰۰	۱,۲۹۷	۲۳۸,۷۸۱	۷۴۴	۱	بهمن	آمل	۲۳
۳۷,۵۲۹,۹۰۰	۷۰۲	۵۳,۴۸۰	۳۰۰	۱	استقلال	محمودآباد	۲۴
۴۷,۲۳۴,۶۰۰	۶۹۶	۶۷,۸۴۱	۴۵۰	۱	فتح	رامسر	۲۵
۸,۹۷۹,۸۰۰	۹۶۰	۹,۳۵۱	۵۲۵	۱	مهمانخانه های رامسر	رامسر	۲۶
۵۴,۵۴۱,۲۰۰	۱,۰۹۱	۴۹,۹۸۱	۴۸۸	۱	بهمن	آزادشهر	۲۷
۳۸,۲۷۷,۴۰۰	۷۲۵	۵۲,۸۳۰	۷۱۱	۱	قدس	علی آباد	۲۸
۳,۶۶۹,۱۴۶,۵۰۰	-	۳,۲۷۹,۷۲۸	۱۵,۸۶۰	۲۸		جمع	

۲۴. استان مرکزی

استان مرکزی با ۱,۲۲۸,۸۱۲ جمعیت دارای ۳ سینما با ۴ سالن فعال و ظرفیت ۲۲۲۵ صندلی می باشد.

جدول شماره ۱۰۳: وضعیت فروش سینماهای استان مرکزی سال ۱۳۷۶

تعداد سینما	تعداد سالن	تعداد صندلی	تعداد تماشاگر	متوسط قیمت بلیت (به ریال)	میزان فروش (به ریال)
۳	۴	۲,۲۲۵	۵۵۹,۹۹۰	۱۳۷۶	۷۷۰,۲۹۶,۶۰۰

جدول شماره ۱۰۴ : عملکرد فروش فیلم در استان مرکزی سال ۱۳۷۶

فیلم	تعداد فیلم	تعداد تماشاگر	متوسط قیمت بلیت (به ریال)	میزان فروش (به ریال)
ایرانی	۸۹	۵۰۰,۱۵۱	۱,۳۷۰	۶۸۵,۱۰۰,۷۰۰
خارجی	۹	۵۹,۸۳۹	۱,۴۲۴	۸۵,۱۹۵,۹۰۰

جدول شماره ۱۰۵ : پر فروشترین فیلم‌های اکران شده در استان مرکزی سال ۱۳۷۶

نام فیلم	محصول	تعداد تماشاگر	متوسط قیمت بلیت (به ریال)	میزان فروش (به ریال)
آدم برفی	ایران	۹۸,۰۱۸	۱,۳۰۰	۱۲۷,۴۲۳,۴۰۰
عقرب	ایران	۳۴,۸۹۴	۱,۳۰۰	۴۵,۳۶۲,۲۰۰
جوانمرد	ایران	۳۴,۷۱۴	۱,۳۰۰	۴۵,۱۲۸,۲۰۰

جدول شماره ۱۰۶ : سینماهای استان مرکزی سال ۱۳۷۶

ردیف	نام شهر	نام سینما	تعداد سالن	تعداد صندلی	تعداد تماشاگر	متوسط قیمت بلیت (به ریال)	میزان فروش (به ریال)
۱	اراک	استقلال	۱	۱,۰۰۰	۳۵,۷۱۰	۱,۲۸۰	۴۵,۶۹۲,۴۰۰
۲	اراک	عصر جدید	۲	۶۲۵	۱۹۴,۰۰۰	۱,۴۶۴	۲۸۴,۰۷۴,۴۰۰
۳	اراک	فرهنگ	۱	۶۰۰	۳۳۰,۲۸۰	۱,۳۳۴	۴۴۰,۵۲۹,۸۰۰
	جمع		۴	۲,۲۲۵	۵۵۹,۹۹۰	-	۷۷۰,۲۹۶,۶۰۰

۲۵. استان هرمزگان

استان هرمزگان با ۱,۰۶۲,۱۵۵ جمعیت دارای ۱ سینمای فعال و ظرفیت ۵۵۰ صندلی می باشد.

جدول شماره ۱۰۷: وضعیت فروش سینماهای استان هرمزگان سال ۱۳۷۶

تعداد سینما	تعداد سالن	تعداد صندلی	تعداد تماشاگر	متوسط قیمت بلیت (به ریال)	میزان فروش
-------------	------------	-------------	---------------	--------------------------------	------------

(به ریال)					
۳۳۶,۳۹۱,۰۰۰	۱۳۲۷	۲۵۳,۴۸۴	۵۵۰	۱	۱

جدول شماره ۱۰۸ : عملکرد فروش فیلم در استان هرمزگان سال ۱۳۷۶

فیلم	تعداد فیلم	تعداد تماشاگر	متوسط قیمت بلیت (به ریال)	میزان فروش (به ریال)
ایرانی	۳۶	۲۲۸,۵۲۶	۱,۳۳۵	۳۰۵,۱۷۰,۸۰۰
خارجی	۸	۲۴,۹۵۸	۱,۲۵۱	۳۱,۲۲۰,۲۰۰

جدول شماره ۱۰۹ : پر فروشترین فیلم‌های اکران شده در استان هرمزگان سال ۱۳۷۶

نام فیلم	محصول	تعداد تماشاگر	متوسط قیمت بلیت (به ریال)	میزان فروش (به ریال)
آدم برفی	ایران	۲۹,۲۹۵	۱,۳۰۰	۳۸,۰۸۳,۵۰۰
نابخشوده	ایران	۱۴,۷۲۳	۱,۳۲۸	۱۹,۵۵۵,۱۰۰
عقرب	ایران	۱۳,۲۳۹	۱,۳۰۰	۱۷,۲۱۰,۷۰۰

جدول شماره ۱۱۰ : سینماهای استان هرمزگان سال ۱۳۷۶

ردیف	نام شهر	نام سینما	تعداد سالن	تعداد صندلی	تعداد تماشاگر	متوسط قیمت بلیت (به ریال)	میزان فروش (به ریال)
۱	بندرعباس	شهرزاد	۱	۵۵۰	۲۵۳,۴۸۴	۱,۳۲۷	۳۳۶,۳۹۱,۰۰۰
	جمع		۱	۵۵۰	۲۵۳,۴۸۴	-	۳۳۶,۳۹۱,۰۰۰

۲۶. استان همدان

استان همدان با ۱,۶۷۷,۹۵۷ جمعیت دارای ۵ سینمای فعال و ظرفیت ۲۲۳۸ صندلی می باشد.

جدول شماره ۱۱۱: وضعیت فروش سینماهای استان همدان سال ۱۳۷۶

تعداد سینما	تعداد سالن	تعداد صندلی	تعداد تماشاگر	متوسط قیمت بلیت (به ریال)	میزان فروش
-------------	------------	-------------	---------------	--------------------------------	------------

(به ریال)					
۱,۳۰۰,۱۸۸,۳۰۰	۱۲۲۳	۱,۰۶۲,۸۷۴	۲,۵۲۳	۵	۵

جدول شماره ۱۱۲ : عملکرد فروش فیلم در استان همدان سال ۱۳۷۶

میزان فروش (به ریال)	متوسط قیمت بلیت (به ریال)	تعداد تماشاگر	تعداد فیلم	فیلم
۱,۱۵۶,۶۵۳,۵۰۰	۱,۲۳۹	۹۳۳,۴۰۲	۶۷	ایرانی
۱۴۳,۵۳۴,۸۰۰	۱,۱۰۹	۱۲۹,۴۷۲	۱۰	خارجی

جدول شماره ۱۱۳ : پر فروشترین فیلم‌های اکران شده در استان همدان سال ۱۳۷۶

میزان فروش (به ریال)	متوسط قیمت بلیت (به ریال)	تعداد تماشاگر	محصول	نام فیلم
۲۰۹,۴۹۷,۶۰۰	۱,۳۰۰	۱۶۱,۱۵۲	ایران	آدم برفی
۹۰,۳۳۷,۶۰۰	۱,۲۱۲	۷۴,۵۴۲	ایران	عقرب
۵۷,۹۴۰,۳۰۰	۱,۲۴۳	۴۶,۶۲۱	ایران	بالا تر از خطر

جدول شماره ۱۱۴ : سینماهای استان همدان سال ۱۳۷۶

ردیف	نام شهر	نام سینما	تعداد سالن	تعداد صندلی	تعداد تماشاگر	متوسط قیمت بلیت (به ریال)	میزان فروش (به ریال)
۱	همدان	قدس	۱	۵۰۰	۳۲۰,۱۵۹	۱,۳۱۱	۴۱۹,۶۲۰,۷۰۰
۲	همدان	فلسطین	۱	۵۰۰	۳۳۰,۱۲۲	۱,۳۲۷	۴۳۸,۰۲۶,۶۰۰
۳	ملایر	بهمن	۱	۵۴۳	۲۱۶,۳۵۰	۱,۳۰۱	۲۸۱,۴۲۶,۸۰۰
۴	نهایند	فرهنگ	۱	۴۸۰	۱۷۷,۸۶۳	۸۱۳	۱۴۴,۶۷۳,۰۰۰
۵	تویسرکان	آزادی	۱	۵۰۰	۱۸,۳۸۰	۸۹۵	۱۶,۴۴۱,۲۰۰
	جمع		۵	۲,۵۲۳	۱,۰۶۲,۸۷۴	-	۱,۳۰۰,۱۸۸,۳۰۰

۲۷. استان یزد

استان یزد با ۲۶۹,۷۵۰ جمعیت دارای ۱ سینمای فعال و ظرفیت ۸۵۰ صندلی می باشد.

جدول شماره ۱۱۵: وضعیت فروش سینماهای استان یزد سال ۱۳۷۶

تعداد سینما	تعداد سالن	تعداد صندلی	تعداد تماشاگر	متوسط قیمت بلیت (به ریال)	میزان فروش (به ریال)
۱	۱	۸۵۰	۱۷۴,۷۰۹	۱۰۳۸	۱۸۱,۳۰۴,۲۰۰

جدول شماره ۱۱۶ : عملکرد فروش فیلم در استان یزد سال ۱۳۷۶

فیلم	تعداد فیلم	تعداد تماشاگر	متوسط قیمت بلیت (به ریال)	میزان فروش (به ریال)
ایرانی	۳۸	۱۷۰,۸۸۹	۱,۰۳۹	۱۷۷,۴۸۴,۲۰۰
خارجی	۲	۳,۸۲۰	۱,۰۰۰	۳,۸۲۰,۰۰۰

جدول شماره ۱۱۷ : پر فروشترین فیلمهای اکران شده در استان یزد سال ۱۳۷۶

نام فیلم	محصول	تعداد تماشاگر	متوسط قیمت بلیت (به ریال)	میزان فروش (به ریال)
عاشقانه	ایران	۱۱,۶۷۰	۱,۰۰۰	۱۱,۶۷۰,۰۰۰
بیقرار	ایران	۱۱,۳۷۵	۱,۰۰۰	۱۱,۳۷۵,۰۰۰
عقرب	ایران	۱۰,۹۶۰	۱,۰۰۰	۱۰,۹۶۰,۰۰۰

جدول شماره ۱۱۸ : سینماهای استان یزد سال ۱۳۷۶

۱۳۷۶

