

۱۳۷۱

سالنامه آماری فروش فیلم و

سینمای ایران سال ۱۳۷۱





شناسنامه

عنوان : سالنامه آماری سینمای ایران سال ۱۳۷۱

زیرنظر: علیرضا صدرالدینی، ابراهیم غلامپور آهنگر

تهیه و تدوین : زهره فتحی، پانته آ خاموشی اصفهانی

تاریخ انتشار: زمستان ۹۵

نشانی: تهران، خیابان فاطمی غربی، نبش خیابان سیندخت-پلاک ۲۲۴

تلفن : ۶۶۵۶۳۲۲۰

دورنگار: ۶۶۵۶۳۲۳۷

شماره صفحه	عنوان	فهرست مطالب
۱		مقدمه
۲		سینمای ایران در سال ۱۳۷۱ در یک نگاه
۳		شاخص ترین ها در سال ۱۳۷۱
۲۸		۱. استان آذربایجان شرقی
۳۰		۲. استان آذربایجان غربی
۳۲		۳. استان اصفهان
۳۴		۴. استان ایلام
۳۶		۵. استان بوشهر
۳۸		۶. استان تهران
۴۰		۷. استان چهارمحال و بختیاری
۴۵		۸. استان خراسان
۴۷		۹. استان خوزستان
۵۰		۱۰. استان زنجان
۵۲		۱۱. استان سمنان
۵۴		۱۲. استان سیستان و بلوچستان
۵۶		۱۳. استان فارس
۵۸		۱۴. استان کردستان
۶۰		۱۵. استان کرمان
۶۲		۱۶. استان کرمانشاه
۶۴		۱۷. استان کهگیلویه و بویراحمد
۶۵		۱۸. استان گیلان
۶۸		۱۹. استان لرستان
۷۰		۲۰. استان مازندران
۷۳		۲۱. استان مرکزی
۷۵		۲۲. استان هرمزگان
۷۷		۲۳. استان همدان
۷۹		۲۴. استان یزد
		جداول:
۵		جدول شماره ۱: وضعیت سینمای کل کشور سال ۱۳۷۱
۷		جدول شماره ۲: عملکرد فیلم های ایرانی در سال ۱۳۷۱ به ترتیب بیشترین تعداد تماشاچی
۱۷		جدول شماره ۳: عملکرد فیلم های خارجی در سال ۱۳۷۱ به ترتیب بیشترین تعداد تماشاچی
۲۱		جدول شماره ۴: ده فیلم پرفروش ایرانی اکران شده در سینماهای کشور سال ۱۳۷۱

شماره صفحه	عنوان	فهرست مطالب
۲۲	جدول شماره ۵: ده فیلم پرفروش خارجی اکران شده در سینماهای کشور سال ۱۳۷۱	
۲۳	جدول شماره ۶: ده استان برتر از نظر جذب تماشاگر به سینما سال ۱۳۷۱	
۲۴	جدول شماره ۷: ده استان برتر از نظر میزان کارائی سینماها سال ۱۳۷۱	
۲۵	جدول شماره ۸: سینماهای پرفروش کشور سال ۱۳۷۱	
۲۶	جدول شماره ۹: سینماهای پرتماشاگر کشور سال ۱۳۷۱	
۲۷	جدول شماره ۱۰: ده سینمای برتر از نظر میزان کارائی سینماها سال ۱۳۷۱	
۲۸	جدول شماره ۱۱: وضعیت فروش سینماهای استان آذربایجان شرقی سال ۱۳۷۱	
۲۸	جدول شماره ۱۲: عملکرد فروش فیلم در استان آذربایجان شرقی سال ۱۳۷۱	
۲۸	جدول شماره ۱۳: پر فروشترین فیلم‌های اکران شده در استان آذربایجان شرقی سال ۱۳۷۱	
۲۹	جدول شماره ۱۴: سینماهای استان آذربایجان شرقی سال ۱۳۷۱	
۳۰	جدول شماره ۱۵: وضعیت فروش سینماهای استان آذربایجان غربی سال ۱۳۷۱	
۳۰	جدول شماره ۱۶: عملکرد فروش فیلم در استان آذربایجان غربی سال ۱۳۷۱	
۳۰	جدول شماره ۱۷: پر فروشترین فیلم‌های اکران شده در استان آذربایجان غربی سال ۱۳۷۱	
۳۱	جدول شماره ۱۸: سینماهای استان آذربایجان غربی سال ۱۳۷۱	
۳۲	جدول شماره ۱۹: وضعیت فروش سینماهای استان اصفهان سال ۱۳۷۱	
۳۲	جدول شماره ۲۰: عملکرد فروش فیلم در استان اصفهان سال ۱۳۷۱	
۳۲	جدول شماره ۲۱: پر فروشترین فیلم‌های اکران شده در استان اصفهان سال ۱۳۷۱	
۳۳	جدول شماره ۲۲: سینماهای استان اصفهان سال ۱۳۷۱	
۳۴	جدول شماره ۲۳: وضعیت فروش سینماهای استان ایلام سال ۱۳۷۱	
۳۴	جدول شماره ۲۴: عملکرد فروش فیلم در استان ایلام سال ۱۳۷۱	
۳۴	جدول شماره ۲۵: پر فروشترین فیلم‌های اکران شده در استان ایلام سال ۱۳۷۱	
۳۵	جدول شماره ۲۶: سینماهای استان ایلام سال ۱۳۷۱	
۳۶	جدول شماره ۲۷: وضعیت فروش سینماهای استان بوشهر سال ۱۳۷۱	
۳۶	جدول شماره ۲۸: عملکرد فروش فیلم در استان بوشهر سال ۱۳۷۱	
۳۶	جدول شماره ۲۹: پر فروشترین فیلم‌های اکران شده در استان بوشهر سال ۱۳۷۱	
۳۷	جدول شماره ۳۰: سینماهای استان بوشهر سال ۱۳۷۱	
۳۸	جدول شماره ۳۱: وضعیت فروش سینماهای استان تهران سال ۱۳۷۱	
۳۸	جدول شماره ۳۲: عملکرد فروش فیلم در استان تهران سال ۱۳۷۱	
۳۸	جدول شماره ۳۳: پر فروشترین فیلم‌های اکران شده در استان تهران سال ۱۳۷۱	
۳۹	جدول شماره ۳۴: سینماهای استان تهران سال ۱۳۷۱	
۴۳	جدول شماره ۳۵: وضعیت فروش سینماهای استان چهارمحال و بختیاری سال ۱۳۷۱	
۴۳	جدول شماره ۳۶: پر فروشترین فیلم‌های اکران شده در استان چهارمحال و بختیاری سال ۱۳۷۱	

شماره صفحه	عنوان	فهرست مطالب
۴۳	جدول شماره ۳۷: عملکرد فروش فیلم در استان چهارمحال و بختیاری سال ۱۳۷۱	
۴۴	جدول شماره ۳۸: پر فروشترین فیلم‌های اکران شده در استان چهارمحال و بختیاری سال ۱۳۷۱	
۴۵	جدول شماره ۳۹: سینماهای استان خراسان سال ۱۳۷۱	
۴۵	جدول شماره ۴۰: وضعیت فروش سینماهای استان خراسان سال ۱۳۷۱	
۴۵	جدول شماره ۴۱: عملکرد فروش فیلم در استان خراسان سال ۱۳۷۱	
۴۶	جدول شماره ۴۲: پر فروشترین فیلم‌های اکران شده در استان خراسان سال ۱۳۷۱	
۴۸	جدول شماره ۴۳: وضعیت فروش سینماهای استان خوزستان سال ۱۳۷۱	
۴۸	جدول شماره ۴۴: عملکرد فروش فیلم در استان خوزستان سال ۱۳۷۱	
۴۸	جدول شماره ۴۵: پر فروشترین فیلم‌های اکران شده در استان خوزستان سال ۱۳۷۱	
۴۹	جدول شماره ۴۶: سینماهای استان خوزستان سال ۱۳۷۱	
۵۰	جدول شماره ۴۷: وضعیت فروش سینماهای استان زنجان سال ۱۳۷۱	
۵۰	جدول شماره ۴۸: عملکرد فروش فیلم در استان زنجان سال ۱۳۷۱	
۵۰	جدول شماره ۴۹: پر فروشترین فیلم‌های اکران شده در استان زنجان سال ۱۳۷۱	
۵۱	جدول شماره ۵۰: سینماهای استان زنجان سال ۱۳۷۱	
۵۲	جدول شماره ۵۱: وضعیت فروش سینماهای استان سمنان سال ۱۳۷۱	
۵۲	جدول شماره ۵۲: عملکرد فروش فیلم در استان سمنان سال ۱۳۷۱	
۵۲	جدول شماره ۵۳: پر فروشترین فیلم‌های اکران شده در استان سمنان سال ۱۳۷۱	
۵۳	جدول شماره ۵۴: سینماهای استان سمنان سال ۱۳۷۱	
۵۴	جدول شماره ۵۵: وضعیت فروش سینماهای استان سیستان و بلوچستان سال ۱۳۷۱	
۵۴	جدول شماره ۵۶: عملکرد فروش فیلم در استان سیستان و بلوچستان سال ۱۳۷۱	
۵۴	جدول شماره ۵۷: پر فروشترین فیلم‌های اکران شده در استان سیستان و بلوچستان سال ۱۳۷۱	
۵۵	جدول شماره ۵۸: سینماهای استان سیستان و بلوچستان سال ۱۳۷۱	
۵۶	جدول شماره ۵۹: وضعیت فروش سینماهای استان فارس سال ۱۳۷۱	
۵۶	جدول شماره ۶۰: عملکرد فروش فیلم در استان فارس سال ۱۳۷۱	
۵۶	جدول شماره ۶۱: پر فروشترین فیلم‌های اکران شده در استان فارس سال ۱۳۷۱	
۵۷	جدول شماره ۶۲: سینماهای استان فارس سال ۱۳۷۱	
۵۸	جدول شماره ۶۳: وضعیت فروش سینماهای استان کردستان سال ۱۳۷۱	
۵۸	جدول شماره ۶۴: عملکرد فروش فیلم در استان کردستان سال ۱۳۷۱	
۵۸	جدول شماره ۶۵: پر فروشترین فیلم‌های اکران شده در استان کردستان سال ۱۳۷۱	
۵۹	جدول شماره ۶۶: سینماهای استان کردستان سال ۱۳۷۱	
۶۰	جدول شماره ۶۷: وضعیت فروش سینماهای استان کرمان سال ۱۳۷۱	
۶۰	جدول شماره ۶۸: عملکرد فروش فیلم در استان کرمان سال ۱۳۷۱	
۶۰	جدول شماره ۶۹: پر فروشترین فیلم‌های اکران شده در استان کرمان سال ۱۳۷۱	

شماره صفحه	عنوان	فهرست مطالب
۶۱	جدول شماره ۷۰: سینماهای استان کرمان سال ۱۳۷۱	
۶۲	جدول شماره ۷۱: وضعیت فروش سینماهای استان کرمانشاه سال ۱۳۷۱	
۶۲	جدول شماره ۷۲: عملکرد فروش فیلم در استان کرمانشاه سال ۱۳۷۱	
۶۲	جدول شماره ۷۳: پر فروشترین فیلم‌های اکران شده در استان کرمانشاه سال ۱۳۷۱	
۶۳	جدول شماره ۷۴: سینماهای استان کرمانشاه سال ۱۳۷۱	
۶۴	جدول شماره ۷۵: وضعیت فروش سینماهای استان کهگیلویه و بویراحمد سال ۱۳۷۱	
۶۴	جدول شماره ۷۶: عملکرد فروش فیلم در استان کهگیلویه و بویراحمد سال ۱۳۷۱	
۶۴	جدول شماره ۷۷: پر فروشترین فیلم‌های اکران شده در استان کهگیلویه و بویراحمد سال ۱۳۷۱	
۶۵	جدول شماره ۷۸: سینماهای استان کهگیلویه و بویراحمد سال ۱۳۷۱	
۶۶	جدول شماره ۷۹: وضعیت فروش سینماهای استان گیلان سال ۱۳۷۱	
۶۶	جدول شماره ۸۰: عملکرد فروش فیلم در استان گیلان سال ۱۳۷۱	
۶۶	جدول شماره ۸۱: پر فروشترین فیلم‌های اکران شده در استان گیلان سال ۱۳۷۱	
۶۷	جدول شماره ۸۲: سینماهای استان گیلان سال ۱۳۷۱	
۶۸	جدول شماره ۸۳: وضعیت فروش سینماهای استان لرستان سال ۱۳۷۱	
۶۸	جدول شماره ۸۴: عملکرد فروش فیلم در استان لرستان سال ۱۳۷۱	
۶۸	جدول شماره ۸۵: پر فروشترین فیلم‌های اکران شده در استان لرستان سال ۱۳۷۱	
۶۹	جدول شماره ۸۶: سینماهای استان لرستان سال ۱۳۷۱	
۷۰	جدول شماره ۸۷: وضعیت فروش سینماهای استان مازندران سال ۱۳۷۱	
۷۰	جدول شماره ۸۸: عملکرد فروش فیلم در استان مازندران سال ۱۳۷۱	
۷۰	جدول شماره ۸۹: پر فروشترین فیلم‌های اکران شده در استان مازندران سال ۱۳۷۱	
۷۱	جدول شماره ۹۰: سینماهای استان مازندران سال ۱۳۷۱	
۷۳	جدول شماره ۹۱: وضعیت فروش سینماهای استان مرکزی سال ۱۳۷۱	
۷۳	جدول شماره ۹۲: عملکرد فروش فیلم در استان مرکزی سال ۱۳۷۱	
۷۳	جدول شماره ۹۳: پر فروشترین فیلم‌های اکران شده در استان مرکزی سال ۱۳۷۱	
۷۴	جدول شماره ۹۴: سینماهای استان مرکزی سال ۱۳۷۱	
۷۵	جدول شماره ۹۵: وضعیت فروش سینماهای استان هرمزگان سال ۱۳۷۱	
۷۵	جدول شماره ۹۶: عملکرد فروش فیلم در استان هرمزگان سال ۱۳۷۱	
۷۵	جدول شماره ۹۷: پر فروشترین فیلم‌های اکران شده در استان هرمزگان سال ۱۳۷۱	
۷۶	جدول شماره ۹۸: سینماهای استان هرمزگان سال ۱۳۷۱	
۷۷	جدول شماره ۹۹: وضعیت فروش سینماهای استان همدان سال ۱۳۷۱	
۷۷	جدول شماره ۱۰۰: عملکرد فروش فیلم در استان همدان سال ۱۳۷۱	
۷۷	جدول شماره ۱۰۱: پر فروشترین فیلم‌های اکران شده در استان همدان سال ۱۳۷۱	

شماره صفحه	عنوان	فهرست مطالب
۷۸	جدول شماره ۱۰۲: سینماهای استان همدان سال ۱۳۷۱	
۷۹	جدول شماره ۱۰۳: وضعیت فروش سینماهای استان یزد سال ۱۳۷۱	
۷۹	جدول شماره ۱۰۴: عملکرد فروش فیلم در استان یزد سال ۱۳۷۱	
۷۹	جدول شماره ۱۰۵: پر فروشترین فیلم‌های اکران شده در استان یزد سال ۱۳۷۱	
۸۰	جدول شماره ۱۰۶: سینماهای استان یزد سال ۱۳۷۱	
		نمودارها:
۶	نمودار شماره ۱: نمودارمیزان فروش سینماهای کشور سال ۱۳۷۱ به تفکیک استان	
۲۱	نمودار شماره ۲: پرفروش‌ترین فیلم‌های ایرانی اکران شده در سینماهای کشور سال ۱۳۷۱	
۲۲	نمودار شماره ۳: پرفروش‌ترین فیلم‌های خارجی اکران شده در سینماهای کشور سال ۱۳۷۱	
۲۵	نمودار شماره ۴: پرفروش‌ترین سینماهای کشور سال ۱۳۷۱	
۲۶	نمودار شماره ۵: پربیننده‌ترین سینماهای کشور سال ۱۳۷۱	

مقدمه

یکی از مهمترین ملزومات سیاستگذاری و برنامه‌ریزی فرهنگی و همچنین تحقیق و پژوهش در فرهنگ، در اختیار داشتن آمار و اطلاعات مناسب و منسجم از ابعاد مختلف آن می باشد. به طور معمول گردآوری و تنظیم اطلاعات و آمار فرهنگی، به دلیل ذات فرهنگ، یکی از معضلات در نهادهای سیاست گذار و برنامه‌ریز بوده و می‌باشد. تلاشهای بسیاری صورت گرفته تا بتوان آمارهای فرهنگی در چارچوبی مشخص گردهم آیند و تبیین درستی از وضعیت آن ارائه گردد. فهرست‌های یونسکو برای به قلم درآوردن حوزه فرهنگ یکی از این موارد است. اما این تلاشها هنوز به نتیجه قابل اعتماد و اتکایی که مورد تایید محققان و پژوهشگران قرار گیرد، نرسیده است. با این حال برخی از برنامه‌ریزان فرهنگی نیز پایه‌هایی جهت دستیابی به منابع آماری در این حوزه گذاشته‌اند و با بهره‌گیری از تجربیات داخلی و بین‌المللی ساختارهایی طراحی و به گردآوری آمار از برخی بخش‌های قابل دستیابی همت گمارده‌اند.

در سینما، به عنوان یکی از بخش‌های مهم فرهنگی که همواره مورد توجه برنامه‌ریزان فرهنگی بوده و هست، برخی از قابلیت‌های ایجاد آمار، به دلیل فعالیت‌های اقتصادی در آن، وجود دارد. از گذشته‌ای نه چندان دور، مجموعه‌ای از اطلاعات و آمار مربوط به فروش فیلم‌های سینمایی در سازمان سینمایی به صورت مکتوب گردآوری شده و بلا استفاده در گوشه‌ای افتاده بود. با توجه به اینکه امروزه دیجیتالی شدن اسناد مکتوب مزایای قابل ملاحظه‌ای، مانند دسترسی آسان‌تر، برای جویندگان این اطلاعات و آمار فراهم می‌آورد، در این دوره با تلاش و پشتکار کارشناسان در معاونت توسعه فناوری و مطالعات سینمایی، این گنجینه ارزشمند از آمار و اطلاعات فروش سینمای ایران از سال ۱۳۶۴ وارد سیستم‌های ثبت دیجیتالی شده‌اند.

برای بهره‌گیری بهتر از این داده‌ها و امکان ارائه تصویری از وضعیت سینمای ایران در سه دهه اخیر و با هدف پاسخگویی به نیاز فرهنگی و هنری کشور، تقویت ظرفیت‌های مطالعاتی و پژوهشی، فراهم ساختن اطلاعات و آمار صحیح، یکسان و روزآمد، ایجاد سهولت در برنامه‌ریزی واقع‌گرایانه، و ارزیابی عملکرد، معاونت توسعه فناوری و مطالعات سینمایی در نظر دارد تا «سالنامه آماری فروش فیلم و سینمای ایران» را منتشر و در اختیار علاقمندان قرار دهد. امیدواریم این مجموعه‌ها بتواند تصویر به نسبت روشنی از وضعیت اقتصاد سینمای ایران برای سیاست‌گذاران، برنامه‌ریزان و پژوهشگران این عرصه فراهم آورد.

در هشتمین شماره از این مجموعه که «سالنامه آماری فروش فیلم و سینمای ایران (۱۳۷۱)» نام دارد، آمار و اطلاعات فروش سینمای ایران از دو منظر سینما (تعداد سینما، تعداد سالن، قیمت بلیط، میزان فروش، تعداد تماشاگر، میزان کارائی) و فیلم سینمایی (اسامی فیلم‌های به نمایش درآمده ایرانی و خارجی، ژانر فیلم‌های ایرانی، کشور سازنده فیلم‌های خارجی، میزان فروش و تماشاگر به تفکیک فیلم) در دو سطح و گستره کشوری و استانی ارائه شده است.

رمضانعلی حیدری خلیلی

معاون توسعه فناوری و مطالعات سینمایی

سینمای ایران سال ۱۳۷۱ در یک نگاه :

- ۲۴ استان کشور دارای سینمای فعال بودند
- ۲۷۴ سینما دارای ۲۷۶ سالن نمایش
- ظرفیت سالنهای سینما ۱۶۹،۱۶۴ صندلی
- تعداد کل تماشاگر سینماهای کشور ۵۴،۰۳۰،۷۴۵ نفر
- میزان کل فروش سینماهای کشور ۱۵،۷۴۱،۸۱۳،۶۸۰ ریال (یک میلیارد و پانصد و هفتاد میلیون تومان)
- متوسط قیمت بلیت سینما ۲۹۱ ریال
- متوسط فروش هر سالن سینما ۵۷،۰۳۵،۵۵۷ ریال (پنج میلیون و هفتصد هزار تومان)
- متوسط فروش هر صندلی سینما ۹۳،۰۵۷ ریال
- متوسط تماشاگر هر سالن سینما ۱۹۵،۷۶۴ نفر
- متوسط نشستن تماشاگر بر هر صندلی ۳۱۹ نفر
- هر ایرانی در این سال ۰/۹۷ بار به سینما رفته است

شاخص ترین های سال ۱۳۷۱

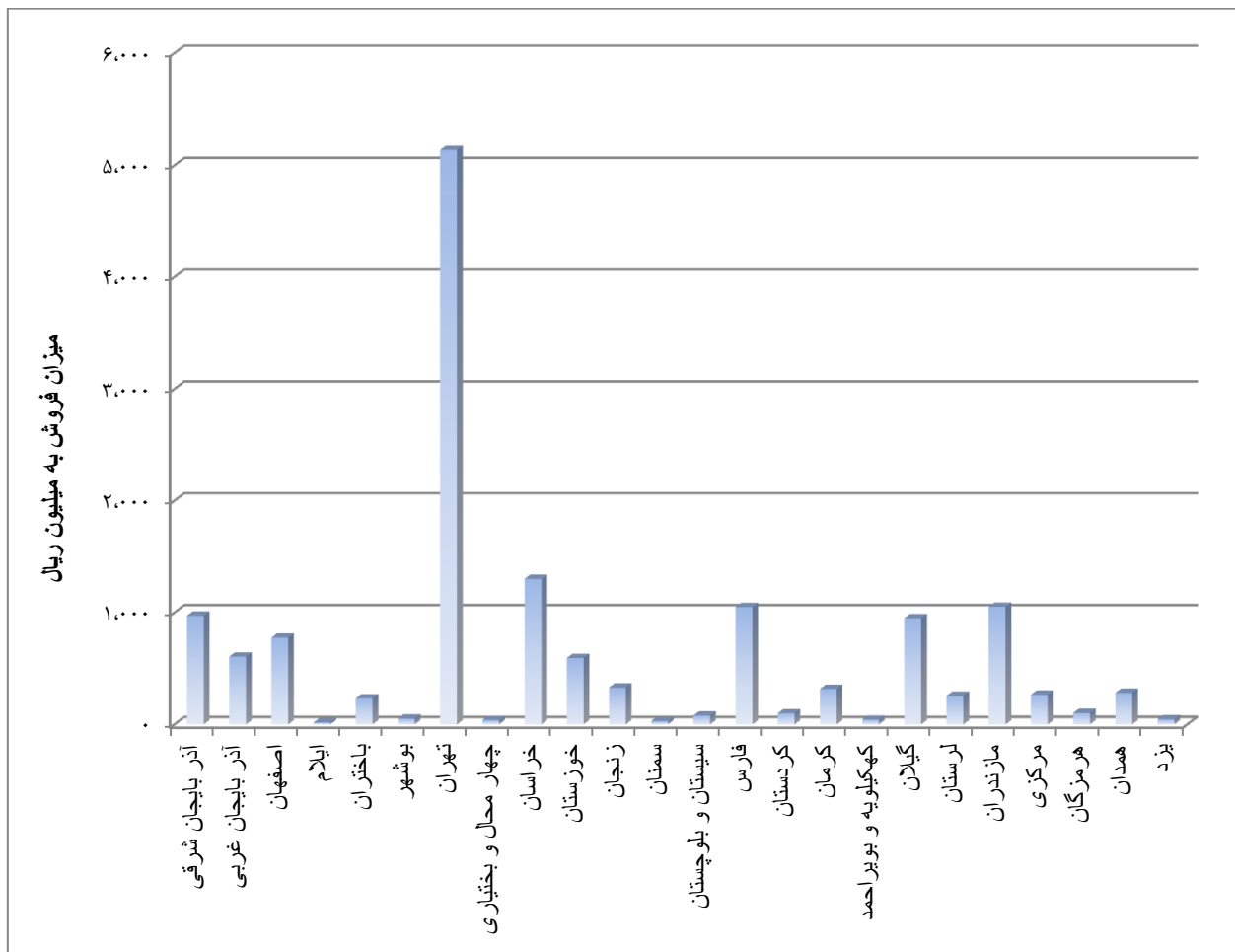
- پر فروشترین فیلم ایرانی: "دیگه چه خبر" به کارگردانی "تهمینه میلانی" از ژانر "اجتماعی" با فروش ۹۹۲،۹۱۳،۴۸۰ ریال (نود و نه میلیون و سیصد هزار تومان)
- پرفروشترین فیلم خارجی: "با گرگها می رقص" به کارگردانی "کوبین کاستنر" محصول کشور "آمریکا" با ۴۷۴،۱۰۵،۸۷۰ ریال فروش (چهل و هفت میلیون و چهارصد هزار تومان)
- پر فروشترین استان: استان "تهران" با فروش ۵،۴۲۰،۲۲۳،۷۳۰ (پانصد و چهل میلیون تومان)
- کم فروشترین استان: استان "ایلام" با فروش ۲۳،۷۰۶،۹۶۰ ریال (دو میلیون و چهارصد هزار تومان)
- پر تماشاگرترین استان: استان "تهران" با ۱۶،۵۲۷،۱۰۹ نفر تماشاگر
- کم تماشاگرترین استان: استان "ایلام" با ۱۰۶،۴۶۶ نفر تماشاگر
- پرفروشترین سینما: سینما "آزادی تهران" با فروش ۲۹۹،۳۶۷،۱۰۰ ریال (بیست و نه میلیون و نه صد هزار تومان)
- پر تماشاگرترین سینما: سینما "آفریقا مشهد" با ۸۳۲،۴۴۰ نفر تماشاگر
- گرانترین استان برای تماشای فیلم استان "کرمانشاه" (به طور متوسط هر تماشاگر ۳۵۲ ریال برای خرید بلیت در این استان هزینه کرده)
- سینماهای با فروش بالای ۲۵ میلیون تومان: سینما "آزادی تهران" (۳۰ میلیون تومان) سینما "آفریقا مشهد" (۲۹ میلیون تومان) سینما "هویزه مشهد" (۲۶ میلیون تومان)
- سینما "عصر جدید" تهران سینمای چند سالنه (سه سالن)
- گرانترین بلیت سینما: بلیت سینما "عصر جدید" تهران با قیمت ۴۳۶ ریال

- ارزاترین بلیت سینما : بلیت سینما های " البرز " و " شرکت نفت " آغاچاری با قیمت ۵۰ ریال
- بالاترین استان از نظر کارائی سینما: استان " همدان " با ۵۵۲ (نفر/صندلی)
- کمترین استان از نظر میزان کارائی سینما : استان " سمنان " با ۹۰ (نفر/صندلی)
- بالاترین میزان کارائی سینما : سینما "مترو تهران " با ۱۳۴۹ (نفر/صندلی)
- کمترین میزان بهره برداری سینما : سینما "شاهد آستارا"(استان کیلان) با ۱۳ (نفر/صندلی)

جدول شماره ۱: وضعیت سینمای کل کشور سال ۱۳۷۱

ردیف	استان	تعداد سینما	تعداد سالن	تعداد صندلی	تعداد فیلم	تعداد تماشاگر	متوسط قیمت بلیت	میزان فروش
۱	آذربایجان شرقی	۱۹	۱۹	۱۱،۵۹۰	۲۲۱	۳،۸۹۴،۸۲۱	۲۸۰	۱،۰۸۹،۲۰۹،۹۷۰
۲	آذربایجان غربی	۱۸	۱۸	۱۰،۴۸۱	۲۲۹	۲،۳۳۲،۴۳۹	۲۶۴	۶۱۵،۵۳۲،۸۵۰
۳	اصفهان	۸	۸	۶،۲۲۳	۱۵۰	۲،۹۲۳،۰۶۳	۳۳۴	۹۷۵،۵۹۸،۲۷۰
۴	ایلام	۲	۲	۶۱۷	۶۲	۱۰۶،۴۶۶	۲۲۳	۲۳،۷۰۶،۹۶۰
۵	بوشهر	۱	۱	۹۷۰	۵۶	۱۶۲،۰۱۲	۲۸۵	۴۶،۱۴۶،۷۸۰
۶	تهران	۷۲	۷۴	۴۸،۱۵۷	۲۶۰	۱۶،۵۲۷،۱۰۹	۳۲۸	۵،۴۲۰،۲۲۳،۷۳۰
۷	چهار محال و بختیاری	۲	۲	۱،۳۰۰	۶۵	۱۶۴،۳۰۸	۲۱۵	۳۵،۳۰۸،۳۳۰
۸	خراسان	۲۴	۲۴	۱۳،۶۷۰	۲۴۲	۴،۸۷۷،۵۲۹	۲۸۹	۱،۴۱۱،۱۶۷،۹۱۰
۹	خوزستان	۱۵	۱۵	۸،۳۴۳	۲۰۷	۲،۴۰۲،۳۵۴	۲۴۱	۵۷۸،۴۶۹،۹۳۰
۱۰	زنجان	۷	۷	۳،۶۸۰	۱۶۱	۱،۵۵۹،۴۲۶	۲۳۹	۳۷۳،۴۰۰،۵۸۰
۱۱	سمنان	۳	۳	۱،۲۱۰	۶۰	۱۰۹،۱۲۲	۲۱۷	۲۳،۷۱۴،۲۸۰
۱۲	سیستان و بلوچستان	۲	۲	۱،۳۳۲	۱۲۲	۵۰۸،۳۸۸	۲۰۰	۱۰،۱۶۷۷،۶۰۰
۱۳	فارس	۱۶	۱۶	۱۰،۶۹۶	۱۸۹	۳،۸۴۲،۸۰۳	۲۹۲	۱،۱۲۳،۶۶۷،۳۰۰
۱۴	کردستان	۱	۱	۹۰۰	۳۹	۳۸۳،۱۷۱	۲۸۶	۱۰۹،۷۲۳،۹۵۰
۱۵	کرمان	۱۲	۱۲	۷،۰۶۷	۲۱۳	۱،۲۳۱،۹۱۷	۲۹۹	۳۶۸،۶۴۱،۱۰۰
۱۶	کرمانشاه	۳	۳	۲،۶۵۰	۹۱	۶۱۶،۵۶۳	۳۵۲	۲۱۶،۷۷۵،۸۰۰
۱۷	کهگیلویه و بویراحمد	۲	۲	۷۰۰	۸۱	۲۰۳،۹۲۵	۲۰۹	۴۲،۵۸۴،۹۰۰
۱۸	گیلان	۲۱	۲۱	۱۱،۹۶۶	۲۰۷	۳،۷۵۴،۴۲۸	۳۰۵	۱،۱۴۶،۰۲۷،۷۹۰
۱۹	لرستان	۴	۴	۲،۵۷۵	۱۱۷	۸۶۲،۸۴۱	۲۷۱	۲۳۳،۸۶۳،۱۰۰
۲۰	مازندران	۳۰	۳۰	۱۸،۰۳۹	۲۳۸	۴،۸۹۸،۲۰۹	۲۱۲	۱،۰۳۷،۴۲۷،۵۸۰
۲۱	مرکزی	۵	۵	۲،۸۷۰	۱۰۳	۹۰۳،۸۶۸	۲۷۱	۲۴۴،۷۱۱،۸۱۰
۲۲	هرمزگان	۲	۲	۱،۲۳۵	۸۲	۴۳۴،۱۵۳	۲۷۳	۱۱۸،۵۹۱،۳۷۰
۲۳	همدان	۴	۴	۲،۰۴۳	۷۴	۱،۱۲۸،۰۱۰	۳۱۰	۳۴۹،۱۶۹،۵۷۰
۲۴	یزد	۱	۱	۸۵۰	۴۸	۲۰۳،۸۲۰	۲۷۷	۵۶،۴۷۲،۲۲۰
	جمع	۲۷۴	۲۷۶	۱۶۹،۱۶۴	—	۵۴،۰۳۰،۷۴۵	۲۹۱	۱۵،۷۴۱،۸۱۳،۶۸۰

نمودار شماره ۱: نمودار میزان فروش سینماهای کشور سال ۱۳۷۱ به تفکیک استان



جدول شماره ۲: عملکرد فیلم های ایرانی در سال ۱۳۷۱ به ترتیب بیشترین تعداد تماشاچی

ردیف	نام فیلم	ژانر	تعداد تماشاچی	قیمت بلیت (به ریال)	میزان فروش (به ریال)
۱	دیگه چه خبر	اجتماعی	۲,۷۷۹,۸۶۳	۳۵۷	۹۹۲,۹۱۳,۴۸۰
۲	جیب برها به بهشت نمی روند	کمدی	۲,۴۱۱,۴۹۶	۳۱۶	۷۶۱,۷۰۱,۵۱۰
۳	گلها و گلوله ها	حادثه ای	۲,۱۵۰,۶۲۲	۲۸۰	۶۰۲,۹۹۷,۸۳۰
۴	آواز تهران	اجتماعی	۱,۹۳۵,۷۸۳	۲۸۸	۵۵۸,۰۸۶,۹۱۰
۵	دو نفر و نصفی	کمدی	۱,۷۱۴,۵۰۰	۳۱۹	۵۴۶,۶۹۱,۷۰۰
۶	برخورد	اجتماعی	۱,۷۰۳,۰۸۸	۳۰۷	۵۲۲,۵۳۱,۷۴۰
۷	دو نیمه سیب	خانوادگی	۱,۳۵۰,۲۵۰	۳۱۳	۴۲۲,۰۶۵,۹۵۰
۸	پوتین	جنگی	۱,۲۲۰,۵۳۶	۳۰۶	۳۷۳,۵۱۴,۵۵۰
۹	شانس زندگی	اجتماعی - حادثه ای	۱,۰۰۸,۲۲۱	۲۵۵	۲۵۷,۲۲۹,۷۹۰
۱۰	ناصرالدین شاه آکتور سینما	تاریخی	۹۸۹,۲۷۵	۳۵۸	۳۵۳,۷۰۹,۱۱۰
۱۱	دلشدگان	اجتماعی	۹۸۲,۲۳۰	۳۷۱	۳۶۴,۸۲۸,۶۷۰
۱۲	نرگس	اجتماعی	۹۶۰,۵۱۷	۳۵۰	۳۳۶,۳۹۷,۰۳۰
۱۳	پرنده آهنین	جنگی	۸۸۲,۸۸۷	۲۸۴	۲۵۰,۶۲۳,۰۱۰
۱۴	قرق	حادثه ای	۸۳۷,۳۰۸	۳۳۹	۲۸۳,۸۷۳,۶۸۰
۱۵	عملیات کرکوک	جنگی	۸۰۲,۰۰۲	۲۸۶	۲۲۹,۱۰۷,۱۹۰
۱۶	سیرک بزرگ	کمدی	۶۱۷,۳۹۶	۳۰۳	۱۸۷,۳۵۴,۸۴۰
۱۷	قربانی	اجتماعی - خانوادگی	۶۱۱,۶۰۵	۲۹۶	۱۸۰,۹۶۴,۲۵۰
۱۸	تبعیدیهها	حادثه ای	۶۰۹,۷۹۱	۳۰۵	۱۸۶,۰۳۱,۴۰۰
۱۹	مجنون	حادثه ای	۵۸۸,۷۰۴	۲۵۷	۱۵۱,۰۱۰,۲۷۰
۲۰	جدال بزرگ	حادثه ای	۵۸۶,۹۷۶	۲۵۲	۱۴۸,۱۲۳,۷۶۰
۲۱	شقایق	خانوادگی	۵۶۳,۰۶۶	۳۰۴	۱۷۱,۰۴۷,۶۹۰
۲۲	مدرسه پیرمردها	کودک و نوجوان	۵۲۹,۳۵۳	۲۸۶	۱۵۱,۳۱۶,۰۶۰
۲۳	مسافران	اجتماعی	۵۱۴,۹۵۱	۳۷۶	۱۹۳,۶۴۳,۱۸۰
۲۴	پرواز در نهایت	جنگی	۴۶۶,۰۷۷	۳۲۶	۱۵۱,۸۷۲,۸۵۰
۲۵	آتش پنهان	حادثه ای - سیاسی	۴۶۵,۵۵۱	۲۸۵	۱۳۲,۵۸۹,۳۸۰
۲۶	سالهای جوانی	اجتماعی	۴۶۲,۷۴۷	۲۳۵	۱۰۸,۸۰۸,۰۷۰

جدول شماره ۲: عملکرد فیلم های ایرانی در سال ۱۳۷۱ به ترتیب بیشترین تعداد تماشاچی

ردیف	نام فیلم	ژانر	تعداد تماشاچی	قیمت بلیت (به ریال)	میزان فروش (به ریال)
۲۷	دادستان	اجتماعی	۴۴۷.۸۹۲	۳۲۷	۱۴۶.۵۲۲.۵۵۰
۲۸	نیاز	اجتماعی	۴۱۹.۱۶۴	۳۶۲	۱۵۱.۷۰۶.۴۸۰
۲۹	عروس	حادثه ای - خانوادگی	۳۷۲.۸۴۰	۲۹۲	۱۰۸.۹۳۲.۰۶۰
۳۰	خانه خلوت	اجتماعی	۳۶۸.۲۴۹	۳۶۰	۱۳۲.۵۸۶.۶۸۰
۳۱	دره شاپرکها	کودکان	۳۵۶.۳۹۴	۳۱۰	۱۱۰.۵۴۰.۳۰۰
۳۲	مخترع ۲۰۰۱	کودکان	۳۵۴.۷۵۹	۲۹۱	۱۰۳.۲۱۹.۲۷۰
۳۳	کانی مانگا	جنگی	۳۵۰.۳۸۱	۲۷۷	۹۷.۱۸۱.۰۳۰
۳۴	عشق من شهر من	اجتماعی	۳۴۹.۲۹۵	۲۹۲	۱۰۱.۸۹۶.۳۴۰
۳۵	مار	حادثه ای	۳۴۵.۰۶۹	۲۸۶	۹۸.۸۵۶.۳۷۰
۳۶	پلاک	جنگی	۳۴۲.۷۱۲	۲۲۶	۷۷.۵۹۰.۸۵۰
۳۷	انفجار در اتاق عمل	حادثه ای	۳۴۱.۸۶۳	۲۸۵	۹۷.۴۴۹.۸۲۰
۳۸	دیدار در استانبول	اجتماعی	۳۳۶.۴۲۷	۳۲۸	۱۱۰.۴۶۷.۱۹۰
۳۹	گرگهای گرسنه	حادثه ای	۲۹۸.۷۰۷	۲۶۴	۷۸.۹۵۵.۳۰۰
۴۰	عروس حلبچه	جنگی	۲۹۶.۵۷۹	۲۴۴	۷۲.۴۶۲.۸۲۰
۴۱	شتابزده	اجتماعی	۲۷۹.۳۵۹	۳۲۵	۹۰.۸۰۷.۴۶۰
۴۲	ساده لوح	کمدی	۲۶۵.۹۱۷	۲۶۱	۶۹.۳۵۴.۱۱۰
۴۳	گذرگاه	جنگی	۲۵۷.۷۰۸	۲۷۱	۶۹.۹۲۲.۹۴۰
۴۴	راه و بیراه	اجتماعی	۲۴۹.۸۵۲	۳۱۶	۷۸.۹۳۰.۸۳۰
۴۵	عشق و مرگ	خانوادگی	۲۴۷.۱۴۵	۲۶۳	۶۴.۹۴۵.۶۶۰
۴۶	بهترین بابای دنیا	کمدی	۲۴۱.۸۷۶	۲۸۵	۶۸.۹۰۵.۹۸۰
۴۷	بدوک	اجتماعی	۲۴۰.۷۲۵	۳۴۵	۸۳.۱۰۷.۹۹۰
۴۸	شهر در دست بچه ها	کودکان	۲۳۵.۰۸۰	۳۰۳	۷۱.۲۲۵.۸۶۰
۴۹	آخرین مهلت	حادثه ای	۲۲۹.۶۶۸	۲۲۳	۵۱.۲۰۰.۱۰۰
۵۰	عقابها	جنگی	۲۲۵.۶۹۲	۲۱۵	۴۸.۴۱۸.۷۲۰
۵۱	تیغ آفتاب	حادثه ای - اجتماعی	۲۲۴.۰۹۲	۲۰۴	۴۵.۷۵۲.۲۰۰
۵۲	هراس	جنگی	۲۲۱.۴۲۴	۲۳۲	۵۱.۳۶۰.۷۲۰
۵۳	خانواده کوچک ما	حادثه ای	۲۲۰.۳۲۹	۳۱۷	۶۹.۸۶۳.۶۸۰

جدول شماره ۲: عملکرد فیلم های ایرانی در سال ۱۳۷۱ به ترتیب بیشترین تعداد تماشاچی

ردیف	نام فیلم	ژانر	تعداد تماشاچی	قیمت بلیت (به ریال)	میزان فروش (به ریال)
۵۴	اوینار	اجتماعی	۲۱۸,۳۸۸	۳۲۵	۷۰,۸۹۹,۰۴۰
۵۵	بازگشت قهرمان	حادثه ای	۲۱۴,۲۷۳	۲۲۹	۴۹,۰۰۲,۷۳۰
۵۶	تابستان ۵۸	اجتماعی - تاریخی	۲۰۴,۳۹۷	۲۳۰	۴۷,۰۴۶,۱۳۰
۵۷	تعقیب سایه ها	پلیسی	۱۹۸,۸۳۴	۲۶۵	۵۲,۷۲۳,۱۴۰
۵۸	یوزپلنگ	پلیسی - جنایی	۱۹۲,۵۳۰	۲۱۶	۴۱,۵۹۴,۳۲۰
۵۹	آقای بخشدار	اجتماعی - سیاسی	۱۸۹,۲۰۴	۳۰۶	۵۷,۸۲۷,۸۴۰
۶۰	در آرزوی ازدواج	خانوادگی	۱۸۴,۲۹۱	۲۴۴	۴۴,۹۹۷,۲۱۰
۶۱	سازمان ۴	اجتماعی - حادثه ای	۱۸۳,۸۱۶	۲۲۳	۴۱,۰۰۶,۳۵۰
۶۲	مرگ پلنگ	حادثه ای	۱۸۳,۳۷۴	۲۶۰	۴۷,۷۲۵,۲۶۰
۶۳	سفر جادویی	کودک و نوجوان	۱۷۵,۰۹۱	۲۶۵	۴۶,۳۹۲,۹۷۰
۶۴	افق	جنگی	۱۶۶,۰۰۳	۲۶۷	۴۴,۳۵۶,۰۲۰
۶۵	حماسه شیلر	حادثه ای	۱۵۰,۸۵۹	۲۵۸	۳۸,۹۹۴,۰۶۰
۶۶	گالان	حادثه ای	۱۴۷,۷۶۶	۲۵۴	۳۷,۴۶۴,۰۶۰
۶۷	مرز	جنگی	۱۴۶,۵۷۳	۲۳۲	۳۳,۹۵۰,۶۴۰
۶۸	وصل نیکان	اجتماعی - جنگی	۱۳۱,۱۷۲	۳۲۷	۴۲,۸۳۲,۸۹۰
۶۹	فرار	حادثه ای	۱۲۸,۴۵۳	۲۲۸	۲۹,۳۲۳,۴۸۰
۷۰	ساوالان	حادثه ای	۱۲۷,۱۳۳	۲۹۱	۳۶,۹۹۰,۵۷۰
۷۱	فرماندار	اجتماعی	۱۲۱,۰۳۳	۲۴۳	۲۹,۴۶۶,۴۷۰
۷۲	خواستگاری	خانوادگی	۱۲۰,۷۲۴	۲۶۱	۳۱,۴۵۶,۸۹۰
۷۳	بخاطر همه چیز	اجتماعی	۱۱۲,۳۴۰	۲۵۴	۲۸,۵۱۳,۳۱۰
۷۴	فرمان (سید)	اجتماعی	۱۱۰,۴۷۳	۲۴۳	۲۶,۸۲۲,۴۸۰
۷۵	طائل	اجتماعی - حادثه ای	۱۰۸,۸۳۱	۲۱۶	۲۳,۵۵۱,۷۴۰
۷۶	علی و غول جنگل	کودک و نوجوان	۱۰۶,۲۸۲	۲۳۹	۲۵,۴۲۷,۱۹۰
۷۷	در مسیر تند باد	حادثه ای	۱۰۱,۵۱۵	۲۸۱	۲۸,۴۹۹,۳۹۰
۷۸	شب بیست و نهم	حادثه ای	۱۰۰,۳۶۵	۲۳۰	۲۳,۰۹۲,۴۰۰
۷۹	هور در آتش	جنگی	۹۷,۶۹۵	۳۲۶	۳۱,۸۸۸,۳۷۰
۸۰	دلار	پلیسی - حادثه ای	۹۶,۱۴۲	۲۰۵	۱۹,۷۲۷,۹۸۰

جدول شماره ۲: عملکرد فیلم های ایرانی در سال ۱۳۷۱ به ترتیب بیشترین تعداد تماشاچی

ردیف	نام فیلم	ژانر	تعداد تماشاچی	قیمت بلیت (به ریال)	میزان فروش (به ریال)
۸۱	آپارتمان شماره ۱۳	اجتماعی - کمدی	۹۴.۷۸۳	۲۹۰	۲۷.۴۷۵.۰۸۰
۸۲	مرغابی وحشی	کودکان	۹۳.۲۴۱	۲۸۸	۲۶.۸۰۷.۵۳۰
۸۳	دو فیلم با یک بلیط	اجتماعی - کمدی	۹۳.۲۳۰	۲۶۲	۲۴.۴۰۴.۱۱۰
۸۴	تاراج	اجتماعی - حادثه ای	۹۱.۵۸۸	۲۱۹	۲۰.۰۹۵.۱۳۰
۸۵	راننده شده	حادثه ای	۹۱.۳۸۴	۲۱۶	۱۹.۷۶۸.۰۴۰
۸۶	پلاک	جنگی	۸۹.۷۰۲	۲۱۷	۱۹.۴۴۰.۶۱۰
۸۷	افسانه آه	خانوادگی	۸۱.۲۲۷	۲۶۰	۲۱.۱۲۳.۷۵۰
۸۸	دست شیطان	حادثه ای - ماجراجویی	۸۰.۹۵۲	۱۹۸	۱۶.۰۶۷.۶۶۰
۸۹	یک روز گرم	حادثه ای	۷۸.۶۱۱	۲۱۱	۱۶.۵۷۲.۰۸۰
۹۰	پرده آخر	حادثه ای - پلیسی	۷۷.۷۸۵	۲۶۰	۲۰.۲۰۰.۳۷۰
۹۱	طغیان	حادثه ای	۷۵.۳۶۱	۲۱۴	۱۶.۱۴۶.۱۸۰
۹۲	ابلیس	حادثه ای	۷۳.۲۲۱	۲۳۴	۱۷.۱۲۷.۳۱۰
۹۳	سمندر	حادثه ای	۷۱.۷۸۳	۲۰۶	۱۴.۷۵۸.۱۲۰
۹۴	کمینگاه	جنگی - حادثه ای	۷۱.۷۴۷	۱۹۴	۱۳.۹۳۸.۹۴۰
۹۵	فانی	حادثه ای	۶۶.۴۸۹	۲۰۸	۱۳.۸۱۴.۰۱۰
۹۶	آخرین پرواز	جنگی	۶۶.۰۰۸	۲۷۹	۱۸.۳۹۶.۰۹۰
۹۷	جستجو در جزیره	حادثه ای	۶۴.۰۶۹	۲۳۵	۱۵.۰۴۲.۵۲۰
۹۸	رنو تهران ۲۹	خانوادگی	۶۲.۵۷۸	۲۴۴	۱۵.۲۴۰.۴۱۰
۹۹	پایگاه جهنمی	جنگی	۶۲.۰۴۷	۲۲۷	۱۴.۰۹۲.۶۱۰
۱۰۰	پرواز پنجم ژوئن	حادثه ای	۶۰.۷۹۰	۲۴۵	۱۴.۸۶۸.۵۴۰
۱۰۱	دو سرنوشت	حادثه ای	۵۹.۲۰۶	۲۱۵	۱۲.۷۱۸.۸۰۰
۱۰۲	سایه خیال	کمدی	۵۸.۸۵۸	۲۸۷	۱۶.۸۹۱.۷۳۰
۱۰۳	بازی تمام شد	حادثه ای	۵۸.۲۱۲	۲۶۶	۱۵.۵۰۰.۰۸۰
۱۰۴	ترن	حادثه ای	۵۷.۷۵۶	۲۹۰	۱۶.۷۳۰.۳۱۰
۱۰۵	هامون	اجتماعی - مذهبی (فلسفی)	۵۷.۴۱۲	۳۳۴	۱۹.۱۹۰.۸۳۰
۱۰۶	گربه آوازه خوان	کودک و نوجوان	۵۷.۲۱۹	۲۵۸	۱۴.۷۷۴.۱۲۰
۱۰۷	گل سرخ	حادثه ای	۵۴.۸۵۵	۲۳۴	۱۲.۸۱۵.۱۳۰

جدول شماره ۲: عملکرد فیلم های ایرانی در سال ۱۳۷۱ به ترتیب بیشترین تعداد تماشاچی

ردیف	نام فیلم	ژانر	تعداد تماشاچی	قیمت بلیت (به ریال)	میزان فروش (به ریال)
۱۰۸	وسوسه	حادثه ای	۵۴,۴۲۴	۲۰۱	۱۰,۹۱۴,۵۸۰
۱۰۹	دادشاه	تاریخی - حادثه ای	۵۱,۷۴۰	۲۲۶	۱۱,۷۰۶,۵۵۰
۱۱۰	شکار خاموش	اجتماعی	۵۱,۶۰۳	۲۲۵	۱۱,۶۰۶,۰۱۰
۱۱۱	در جستجوی قهرمان	جنگی	۵۰,۶۴۰	۲۶۱	۱۳,۱۹۳,۸۰۰
۱۱۲	روز با شکوه شهر کوچک	کمدی	۵۰,۲۳۳	۲۵۳	۱۲,۶۹۷,۷۳۰
۱۱۳	اجاره نشینها	اجتماعی - کمدی	۵۰,۰۷۱	۲۹۹	۱۴,۹۹۵,۳۴۰
۱۱۴	باغ سید	حادثه ای	۴۸,۷۴۴	۲۰۹	۱۰,۱۸۳,۰۶۰
۱۱۵	شهر خاکستری	خانوادگی	۴۸,۲۱۱	۲۱۷	۱۰,۴۶۸,۸۰۰
۱۱۶	گزل	اجتماعی	۴۴,۷۰۷	۲۳۶	۱۰,۵۵۳,۹۹۰
۱۱۷	تماس	حادثه ای	۴۲,۶۰۰	۲۰۷	۸,۸۰۲,۰۰۰
۱۱۸	مردی در آئینه	حادثه ای	۴۰,۲۴۰	۳۲۸	۱۳,۱۸۳,۶۰۰
۱۱۹	عبور از میدان مین	جنگی	۳۸,۲۸۵	۲۱۹	۸,۴۰۲,۲۴۰
۱۲۰	صخره سبز	حادثه ای	۳۷,۶۸۵	۱۹۷	۷,۴۰۵,۶۱۰
۱۲۱	پاتال و آرزو های کوچک	کودکان	۳۶,۲۶۵	۲۶۶	۹,۶۵۳,۷۴۰
۱۲۲	بگذار زندگی کنم	خانوادگی	۳۴,۶۲۵	۲۲۹	۷,۹۱۶,۰۵۰
۱۲۳	جنجال بزرگ	کمدی	۳۳,۹۳۸	۲۴۱	۸,۱۸۴,۱۷۰
۱۲۴	انسان و اسلحه	جنگی	۳۳,۵۰۳	۲۱۸	۷,۳۱۴,۵۰۰
۱۲۵	آوای دریا	اجتماعی	۳۳,۱۱۶	۲۴۶	۸,۱۳۳,۴۸۰
۱۲۶	چشم شیشه ای	جنگی	۳۱,۹۰۴	۲۳۰	۷,۳۳۴,۶۶۰
۱۲۷	ملک خاتون	اجتماعی	۳۱,۸۸۶	۲۲۵	۷,۱۵۸,۶۳۰
۱۲۸	تیغ و ابریشم	پلیسی - ماجراجویی	۳۰,۸۱۵	۲۲۲	۶,۸۴۰,۸۷۰
۱۲۹	خاک و خون	اجتماعی - حادثه ای	۳۰,۵۳۴	۲۰۲	۶,۱۶۵,۸۶۰
۱۳۰	حکایت آن مرد خوشبخت	حادثه ای	۳۰,۱۸۴	۲۴۹	۷,۵۰۷,۲۸۰
۱۳۱	مشت	اجتماعی - حادثه ای - جنگی	۲۹,۳۸۰	۲۰۴	۵,۹۸۴,۳۰۰
۱۳۲	شرایط عینی	حادثه ای	۲۹,۳۲۷	۲۰۳	۵,۹۶۵,۳۱۰
۱۳۳	گروهیان	اجتماعی - حادثه ای	۲۸,۲۵۳	۲۳۵	۶,۶۵۱,۲۹۰
۱۳۴	چون ابر در بهاران	اجتماعی	۲۸,۰۹۷	۲۲۵	۶,۳۳۱,۸۰۰

جدول شماره ۲: عملکرد فیلم های ایرانی در سال ۱۳۷۱ به ترتیب بیشترین تعداد تماشاچی

ردیف	نام فیلم	ژانر	تعداد تماشاچی	قیمت بلیت (به ریال)	میزان فروش (به ریال)
۱۳۵	دستمزد	حادثه ای	۲۶,۵۶۱	۲۲۸	۶,۰۶۷,۳۷۰
۱۳۶	نقش عشق	تخیلی - فلسفی	۲۶,۴۴۰	۳۱۲	۸,۲۶۱,۳۳۰
۱۳۷	محکومین (نوری در ظلمت)	حادثه ای	۲۶,۳۸۲	۲۳۸	۶,۲۷۵,۶۷۰
۱۳۸	جستجوگر	تاریخی	۲۶,۰۸۱	۲۵۷	۶,۷۱۲,۸۵۰
۱۳۹	چاوش	حادثه ای	۲۵,۹۰۰	۲۲۹	۵,۹۱۸,۶۷۰
۱۴۰	سلام سرزمین من	حادثه ای	۲۵,۴۶۲	۲۵۰	۶,۳۶۰,۶۶۰
۱۴۱	شیرسنگی	تاریخی - حادثه ای	۲۵,۳۱۹	۲۹۲	۷,۳۸۳,۱۲۰
۱۴۲	بالاش	حادثه ای	۲۴,۵۴۱	۱۹۱	۴,۶۹۵,۶۸۰
۱۴۳	پرندۀ کوچک خوشبختی	درباره کودک	۲۴,۴۴۰	۲۹۴	۷,۱۷۳,۳۵۰
۱۴۴	مادر	اجتماعی	۲۳,۴۹۷	۲۷۱	۶,۳۶۷,۴۵۰
۱۴۵	تویی که نمی شناختمت	جنگی - حادثه ای	۲۲,۷۶۲	۲۷۳	۶,۲۰۲,۹۴۰
۱۴۶	دخترم سحر	خانوادگی - درام	۲۱,۹۶۴	۲۳۱	۵,۰۷۸,۶۴۰
۱۴۷	دندان مار	اجتماعی	۲۱,۰۶۵	۲۲۶	۴,۷۵۳,۴۵۰
۱۴۸	دزد عروسکها	کودکان	۲۰,۴۹۵	۲۷۸	۵,۶۹۰,۹۵۰
۱۴۹	بچه های طلاق	خانوادگی	۱۸,۷۷۱	۲۳۹	۴,۴۸۲,۱۲۰
۱۵۰	کلنل	حادثه ای	۱۸,۶۵۶	۳۲۰	۵,۹۶۵,۲۳۰
۱۵۱	جعفرخان از فرنگ برگشته	اجتماعی - کمدی	۱۸,۶۲۵	۲۱۸	۴,۰۵۶,۶۱۰
۱۵۲	ای ایران	اجتماعی	۱۸,۵۲۳	۲۶۴	۴,۸۹۳,۳۲۰
۱۵۳	تفنگدار	حادثه ای	۱۷,۲۷۰	۲۰۶	۳,۵۴۹,۸۵۰
۱۵۴	آخرین لحظه	حادثه ای - خانوادگی	۱۷,۱۸۰	۲۰۵	۳,۵۲۶,۲۲۰
۱۵۵	عروسی خوبان	اجتماعی	۱۶,۶۷۵	۳۰۲	۵,۰۴۰,۳۹۰
۱۵۶	مهاجر	جنگی	۱۶,۴۸۹	۲۶۵	۴,۳۶۳,۲۱۰
۱۵۷	سفرسنگ	اجتماعی	۱۵,۵۳۵	۲۰۶	۳,۲۰۵,۰۴۰
۱۵۸	عبور از غبار	اجتماعی	۱۵,۴۸۴	۲۹۹	۴,۶۲۶,۳۰۰
۱۵۹	مسافران مهتاب	اجتماعی	۱۵,۱۴۰	۲۱۶	۳,۲۶۳,۶۱۰
۱۶۰	قصه زندگی	خانوادگی	۱۳,۹۹۹	۲۴۷	۳,۴۵۴,۵۳۰
۱۶۱	گل مریم	خانوادگی	۱۳,۹۷۷	۲۴۵	۳,۴۲۳,۲۴۰

جدول شماره ۲: عملکرد فیلم های ایرانی در سال ۱۳۷۱ به ترتیب بیشترین تعداد تماشاچی

ردیف	نام فیلم	ژانر	تعداد تماشاچی	قیمت بلیت (به ریال)	میزان فروش (به ریال)
۱۶۲	دخترک کنار مرداب	اجتماعی	۱۳،۹۲۱	۲۴۴	۳،۴۹۳،۲۴۰
۱۶۳	شب دهم	جنگی - حادثه ای	۱۳،۹۰۳	۲۳۳	۳،۲۴۱،۶۱۰
۱۶۴	زمان از دست رفته	اجتماعی	۱۳،۴۲۱	۲۰۸	۲،۷۹۳،۷۵۰
۱۶۵	خانه ای مثل شهر	سیاسی	۱۳،۳۱۰	۲۴۱	۳،۲۰۴،۰۴۰
۱۶۶	آوار	خانوادگی	۱۲،۷۵۴	۲۳۶	۳،۰۱۴،۶۰۰
۱۶۷	شنا در زمستان	اجتماعی	۱۲،۷۴۰	۲۲۸	۲،۹۰۹،۱۴۰
۱۶۸	شب شکن	اجتماعی - حادثه ای	۱۲،۶۴۴	۲۰۱	۲،۵۴۲،۴۸۰
۱۶۹	در کوچه های عشق	اجتماعی	۱۲،۱۷۸	۳۸۹	۴،۷۳۸،۰۴۰
۱۷۰	بای سیکل ران	اجتماعی	۱۲،۱۶۰	۳۶۷	۴،۴۶۵،۷۰۰
۱۷۱	شاخه های بید	اجتماعی	۱۲،۱۳۳	۲۲۱	۲،۶۷۶،۳۴۰
۱۷۲	تشکیلات	اجتماعی - حادثه ای	۱۱،۹۲۹	۲۰۵	۲،۴۴۵،۰۸۰
۱۷۳	طپش	حادثه ای	۱۱،۸۳۳	۲۴۱	۲،۸۴۶،۹۷۰
۱۷۴	سناتور	پلیسی - حادثه ای	۱۱،۷۷۵	۱۸۸	۲،۲۱۶،۹۵۰
۱۷۵	گلنار	کودکان	۱۱،۲۸۰	۳۰۳	۳،۴۱۶،۹۴۰
۱۷۶	بایکوت	اجتماعی - فلسفی	۱۰،۸۳۳	۱۹۶	۲،۱۱۹،۹۳۰
۱۷۷	صنوبرهای سوزان	اجتماعی	۱۰،۷۹۵	۲۰۸	۲،۲۴۳،۵۷۰
۱۷۸	تا غروب	اجتماعی	۱۰،۷۰۲	۲۵۰	۲،۶۷۶،۱۱۰
۱۷۹	شنگول و منگول	فانتزی - کودکان	۱۰،۱۶۰	۲۵۳	۲،۵۷۲،۹۱۰
۱۸۰	بی پناه	اجتماعی - خانوادگی	۱۰،۱۴۲	۲۴۷	۲،۵۰۵،۷۶۰
۱۸۱	نقطه ضعف	اجتماعی - حادثه ای	۱۰،۰۰۰	۲۶۷	۲،۶۷۳،۴۹۰
۱۸۲	هی جو	کمدی	۹،۰۹۱	۲۹۷	۲،۷۰۳،۹۰۰
۱۸۳	تمام وسوسه های زمین	حادثه ای	۸،۸۱۶	۲۷۰	۲،۴۸۲،۴۲۰
۱۸۴	زرد قناری	اجتماعی - کمدی	۸،۷۲۳	۲۵۳	۲،۲۰۷،۴۶۰
۱۸۵	جدال در تاسوکی	حادثه ای	۸،۶۷۲	۱۶۴	۱،۴۲۵،۰۰۰
۱۸۶	دستفروش	فلسفی	۸،۱۵۲	۳۴۴	۲،۸۰۴،۰۰۰

جدول شماره ۲: عملکرد فیلم های ایرانی در سال ۱۳۷۱ به ترتیب بیشترین تعداد تماشاچی

ردیف	نام فیلم	ژانر	تعداد تماشاچی	قیمت بلیت (به ریال)	میزان فروش (به ریال)
۱۸۷	مقاومت	جنگی - حادثه ای	۸,۱۰۱	۲۰۱	۱,۶۳۱,۰۵۰
۱۸۸	پول خارجی	اجتماعی	۷,۸۹۰	۲۳۳	۱,۸۳۶,۰۲۰
۱۸۹	زمزمه	حادثه ای	۷,۷۳۸	۱۹۳	۱,۴۹۰,۸۰۰
۱۹۰	مکافات	حادثه ای	۷,۶۱۲	۲۰۵	۱,۵۶۲,۹۵۰
۱۹۱	تفنگه شکسته	حادثه ای	۷,۲۲۸	۲۰۳	۱,۴۶۸,۰۰۰
۱۹۲	شیرک	اجتماعی	۷,۱۶۷	۲۶۳	۱,۸۸۶,۶۹۰
۱۹۳	آنسوی آتش	اجتماعی	۷,۱۳۰	۳۶۷	۲,۶۱۹,۰۴۰
۱۹۴	بلمی به سوی ساحل	جنگی	۶,۸۵۲	۱۷۶	۱,۲۰۳,۲۰۰
۱۹۵	در انتظار شیطان	اجتماعی - حادثه ای	۶,۶۵۵	۲۳۳	۱,۵۵۰,۱۳۰
۱۹۶	محموله	حادثه ای	۶,۴۱۶	۱۵۵	۹۹۵,۴۰۰
۱۹۷	گمشدگان	حادثه ای	۶,۳۸۵	۲۳۰	۱,۴۶۷,۵۹۰
۱۹۸	سیمرغ	حادثه ای	۶,۳۶۹	۲۳۳	۱,۴۸۵,۷۲۰
۱۹۹	آشیانه مهر	خانوادگی	۶,۳۱۸	۲۰۵	۱,۲۹۳,۴۲۰
۲۰۰	اتاق یک	حادثه ای	۶,۳۰۶	۲۵۷	۱,۶۲۲,۷۸۰
۲۰۱	کفشهای میرزا نوروز	کمدی	۶,۰۱۱	۱۸۶	۱,۱۱۷,۹۷۰
۲۰۲	چمدان	اجتماعی - کمدی	۵,۹۱۰	۲۸۵	۱,۶۸۷,۱۱۰
۲۰۳	بهار در پاییز	اجتماعی	۵,۹۰۸	۲۲۶	۱,۳۳۳,۴۴۰
۲۰۴	سرب	تاریخی - حادثه ای	۵,۹۰۰	۲۷۲	۱,۶۰۳,۵۴۰
۲۰۵	رد پای بر شن	حادثه ای	۵,۸۶۵	۲۲۰	۱,۲۹۱,۵۰۰
۲۰۶	الماس بنفش	جنگی	۵,۸۰۴	۲۱۸	۱,۲۶۶,۹۴۰
۲۰۷	دبیرستان	اجتماعی - خانوادگی	۵,۷۱۵	۲۶۰	۱,۴۸۷,۲۳۰
۲۰۸	شیلات	حادثه ای	۵,۵۷۵	۲۰۵	۱,۱۴۵,۰۲۰
۲۰۹	دست نوشته ها	حادثه ای	۵,۴۸۰	۱۹۶	۱,۰۷۶,۱۹۰
۲۱۰	خونبارش	حادثه ای	۵,۲۱۸	۱۵۵	۸۰۹,۴۰۰
۲۱۱	شکوه زندگی	خانوادگی	۵,۰۳۵	۲۷۴	۱,۳۷۹,۶۵۰
۲۱۲	معما	پلیسی - حادثه ای	۴,۸۱۱	۲۸۵	۱,۳۷۳,۳۱۰
۲۱۳	ستاره و الماس	خانوادگی	۴,۶۹۶	۲۳۸	۱,۱۱۸,۹۰۰
۲۱۴	راز کوب	خانوادگی	۴,۵۴۸	۲۳۵	۱,۰۷۰,۷۴۰
۲۱۵	مشق شب	مستند داستانی	۴,۱۶۰	۳۳۰	۱,۳۷۲,۸۰۰
۲۱۶	لنگرگاه	اجتماعی	۳,۹۶۸	۳۰۳	۱,۲۰۳,۹۴۰
۲۱۷	پیراک	حادثه ای	۳,۷۸۷	۲۵۱	۹۵۱,۹۵۰

جدول شماره ۲: عملکرد فیلم‌های ایرانی در سال ۱۳۷۱ به ترتیب بیشترین تعداد تماشاچی

ردیف	نام فیلم	ژانر	تعداد تماشاچی	قیمت بلیت (به ریال)	میزان فروش (به ریال)
۲۱۸	زنگ اول	جنگی	۳,۷۶۳	۱۵۰	۵۶۴,۴۵۰
۲۱۹	شهر موشها	کودک و نوجوان	۳,۶۸۹	۱۱۲	۴۱۱,۹۵۰
۲۲۰	ناخدا خورشید	اجتماعی	۳,۳۷۷	۲۷۵	۹۲۹,۰۶۰
۲۲۱	طوبی	خانوادگی	۲,۹۶۶	۲۳۱	۶۸۶,۱۴۰
۲۲۲	ریحانه	خانوادگی	۲,۸۸۸	۲۹۳	۸۴۵,۶۴۰
۲۲۳	جدال	اجتماعی	۲,۸۴۴	۱۷۲	۴۸۹,۲۰۰
۲۲۴	آفتاب نشینها	اجتماعی - حادثه ای	۲,۵۲۶	۲۴۴	۶۱۵,۳۵۰
۲۲۵	پنجاه و سه نفر	حادثه ای	۲,۵۰۶	۲۵۰	۶۲۶,۵۰۰
۲۲۶	شب حادثه	خانوادگی	۲,۴۹۲	۲۰۰	۴۹۸,۴۰۰
۲۲۷	میهمانی خصوصی	حادثه ای	۲,۱۱۰	۲۸۰	۵۹۰,۸۰۰
۲۲۸	سرزمین آرزوها	خانوادگی	۱,۸۹۳	۲۱۲	۴۰۱,۱۴۰
۲۲۹	ریشه در خون	حادثه ای	۱,۸۸۴	۲۳۳	۴۳۹,۸۶۰
۲۳۰	جاده های سرد	اجتماعی	۱,۸۸۲	۲۰۹	۳۹۳,۴۰۰
۲۳۱	خارج از محدوده	اجتماعی - کمدی	۱,۸۲۸	۲۰۲	۳۶۹,۶۶۰
۲۳۲	سایه های غم	خانوادگی	۱,۷۶۹	۱۹۴	۳۴۲,۹۵۰
۲۳۳	کاکلی	کودکان	۱,۷۳۹	۲۲۰	۳۸۱,۹۳۰
۲۳۴	گنج	اجتماعی - تاریخی	۱,۷۰۸	۲۴۲	۴۱۳,۰۹۰
۲۳۵	آب را گل نکند	اجتماعی	۱,۶۶۰	۲۰۰	۳۳۲,۰۰۰
۲۳۶	آن سفر کرده	اجتماعی - حادثه ای	۱,۶۲۶	۱۹۶	۳۱۸,۳۵۰
۲۳۷	ماموریت	کمدی	۱,۵۳۷	۱۷۳	۲۶۶,۲۵۰
۲۳۸	ویزا	اجتماعی - جنگی	۱,۵۰۰	۲۰۰	۳۰۰,۰۰۰
۲۳۹	حریم مهرورزی	اجتماعی	۱,۴۹۰	۲۰۰	۲۷۸,۰۰۰
۲۴۰	دیده بان	جنگی	۱,۳۵۰	۲۵۰	۳۳۷,۰۴۰
۲۴۱	دزد و نویسنده	اجتماعی	۱,۳۲۸	۲۱۲	۲۸۱,۶۰۰
۲۴۲	خانه ابری	خانوادگی	۱,۳۰۰	۱۵۰	۱۹۵,۰۰۰
۲۴۳	سردار جنگل	تاریخی - حادثه ای	۸۶۰	۲۵۰	۲۱۵,۰۰۰
۲۴۴	جنگلیان	حادثه ای	۸۴۰	۲۵۰	۲۱۰,۰۰۰
۲۴۵	گراند سینما	کمدی	۸۲۱	۳۲۱	۲۶۳,۷۴۰
۲۴۶	پدر بزرگ	خانوادگی	۷۷۹	۲۰۸	۱۶۱,۹۶۰
۲۴۷	میرزا کوچک خان	تاریخی	۷۵۴	۲۵۰	۱۸۸,۵۰۰
۲۴۸	خط پایان	اجتماعی - حادثه ای	۷۴۲	۲۵۰	۱۸۵,۵۰۰

جدول شماره ۲: عملکرد فیلم‌های ایرانی در سال ۱۳۷۱ به ترتیب بیشترین تعداد تماشاچی

ردیف	نام فیلم	ژانر	تعداد تماشاچی	قیمت بلیت (به ریال)	میزان فروش (به ریال)
۲۴۹	کلوز آپ	اجتماعی	۶۷۸	۵۰	۳۳.۹۰۰
۲۵۰	سامان	حادثه ای - خانوادگی	۶۶۸	۲۵۰	۱۶۷.۰۰۰
۲۵۱	طلسم	اسرار آمیز	۶۶۲	۳۳۰	۲۱۸.۴۶۰
۲۵۲	ترنج	حادثه ای - خانوادگی	۶۵۰	۱۸۰	۱۱۷.۰۰۰
۲۵۳	گریز از شهر	حادثه ای	۶۲۴	۲۵۰	۱۵۶.۰۰۰
۲۵۴	نار و نی	فلسفی	۴۵۷	۵۰	۲۲.۸۵۰
۲۵۵	راه دوم	خانوادگی	۳۱۰	۱۵۰	۴۶.۵۰۰
۲۵۶	تشریفات	حادثه ای	۳۰۰	۲۵۰	۷۵.۰۰۰
۲۵۷	سراب	اجتماعی - حادثه ای - خانوادگی	۲۸۹	۲۵۰	۷۲.۲۵۰
۲۵۸	گال	اجتماعی	۲۷۰	۳۸۰	۱۰۲.۶۰۰
۲۵۹	پنجره	خانوادگی	۲۱۷	۱۵۰	۳۲.۵۵۰
۲۶۰	شکار	حادثه ای	۱۸۵	۱۸۰	۳۳.۳۰۰
۲۶۱	شیخ کزدم	اجتماعی	۱۶۰	۲۳۰	۳۶.۸۰۰
۲۶۲	جهیزیه برای رباب	اجتماعی - خانوادگی	۱۲۸	۲۸۰	۳۵.۸۴۰
۲۶۳	سازدهنی	اجتماعی در باره کودک	۴۰	۳۰۰	۱۲.۰۰۰
۲۶۴	زیر بامهای شهر	خانوادگی	۳۱	۱۸۰	۵.۵۸۰

جدول شماره ۳: عملکرد فیلم های خارجی در سال ۱۳۷۱ به ترتیب بیشترین تعداد تماشاچی

ردیف	نام فیلم	محصول کشور	تعداد تماشاچی	قیمت بلیت (به ریال)	میزان فروش (به ریال)
۱	سایه شوگان	ژاپن	۱,۲۹۶,۰۷۵	۲۶۰	۳۳۷,۴۷۷,۲۲۰
۲	با گرگها می رقصد	آمریکا	۱,۰۲۶,۸۸۵	۴۶۲	۴۷۴,۱۰۵,۸۷۰
۳	بازگشت گودزیلا	آمریکا - ژاپن	۶۲۴,۱۳۰	۲۳۷	۱۴۷,۶۳۷,۳۲۰
۴	جادوگر و غول آهنی	آمریکا	۵۸۳,۲۰۰	۲۳۹	۱۳۹,۴۴۷,۵۶۰
۵	دام شغال	فرانسه - انگلستان	۵۲۳,۲۴۶	۲۲۸	۱۱۹,۰۶۷,۸۵۰
۶	قدرت طغیان	ایتالیا	۵۰۲,۵۵۷	۲۴۴	۱۲۲,۶۸۲,۷۱۰
۷	شیطان صحرا	آمریکا	۳۳۷,۷۲۸	۲۳۳	۷۸,۷۳۲,۲۸۰
۸	شکار اژدها	کانادا	۲۷۳,۴۷۹	۲۲۶	۶۱,۹۳۲,۰۲۰
۹	آخرین بورش	فرانسه	۲۷۲,۵۳۹	۲۵۹	۷۰,۷۱۳,۷۶۰
۱۰	مشعل	هندوستان	۲۳۸,۴۸۴	۲۰۵	۴۸,۷۸۲,۹۲۰
۱۱	روزی پلیسی بود	هنگ کنگ	۲۱۴,۵۵۸	۲۲۳	۴۷,۹۳۵,۹۵۰
۱۲	جادوگر جوان	کانادا - لهستان	۱۷۸,۸۷۸	۲۹۷	۵۳,۱۰۹,۹۵۰
۱۳	کماندوهای انتحاری (پنج کماندو)	آمریکا	۱۷۶,۳۷۸	۲۱۳	۳۷,۵۶۷,۴۶۰
۱۴	فرار از هنگ کنگ	آمریکا	۱۷۲,۱۱۴	۲۷۲	۴۶,۷۵۶,۴۷۰
۱۵	در جستجوی سرنوشت	شوروی	۱۵۶,۹۱۷	۲۳۳	۳۶,۵۶۰,۷۲۰
۱۶	قطار جهنمی	فرانسه	۱۵۶,۳۶۰	۲۱۲	۳۳,۱۶۰,۷۵۰
۱۷	کاپیتان پیلی گریم	شوروی	۱۵۱,۲۴۸	۲۵۱	۳۷,۹۲۹,۹۷۰
۱۸	عملیات سری	آمریکا	۱۳۷,۸۷۲	۲۲۰	۳۰,۳۲۰,۸۰۰
۱۹	شاهزاده خانمی از ماه	ژاپن	۱۱۴,۸۴۹	۲۵۲	۲۸,۹۶۶,۱۹۰
۲۰	ویتنام جایگاه مرگ	آمریکا	۱۰۸,۶۱۴	۲۳۸	۲۵,۸۷۷,۷۹۰
۲۱	جدال در آسمان	آمریکا	۱۰۸,۲۱۵	۲۵۰	۲۷,۰۳۸,۳۵۰
۲۲	ماجرای دل‌آور	مجارستان	۱۰۶,۰۹۲	۲۱۷	۲۳,۰۰۸,۸۷۰
۲۳	سیمرغ و غول	آمریکا	۱۰۵,۶۵۲	۲۲۸	۲۴,۱۱۷,۴۸۰
۲۴	میدری در آتش	شوروی	۱۰۰,۰۶۷	۲۲۲	۲۲,۲۳۵,۸۵۰
۲۵	تعقیب و گریز	آمریکا	۹۷,۰۵۲	۲۰۷	۲۰,۱۰۶,۴۵۰
۲۶	در جستجوی جنایتکار	آمریکا	۹۲,۷۰۸	۲۰۹	۱۹,۳۳۶,۹۹۰
۲۷	عاشق غریب	شوروی	۸۵,۹۷۹	۳۶۸	۳۱,۶۶۳,۶۲۰

جدول شماره ۳: عملکرد فیلم های خارجی در سال ۱۳۷۱ به ترتیب بیشترین تعداد تماشاچی

ردیف	نام فیلم	محصول کشور	تعداد تماشاچی	قیمت بلیت (به ریال)	میزان فروش (به ریال)
۲۸	سرقت قرن	آمریکا	۸۵,۴۰۷	۲۷۰	۲۳,۰۹۱,۹۲۰
۲۹	مقاومت یک مادر ۲	شوروی	۸۳,۱۷۶	۲۴۳	۲۰,۱۹۲,۵۴۰
۳۰	روزیکه دنیا را تکان داد	شوروی	۷۸,۶۵۸	۲۲۲	۱۷,۴۹۸,۲۷۰
۳۱	ونسان و من	کانادا - فرانسه	۷۶,۱۱۷	۳۸۸	۲۹,۵۲۷,۴۴۰
۳۲	ماموریت مرگبار	فرانسه - انگلستان - یوگسلاوی - آمریکا - آلمان	۷۴,۷۷۶	۱۸۸	۱۴,۰۴۴,۲۷۰
۳۳	تیر سیاه	انگلستان	۷۲,۲۲۸	۲۲۰	۱۵,۸۷۶,۲۷۰
۳۴	دستبرد ۲	انگلستان	۷۰,۶۹۵	۲۲۰	۱۵,۵۸۸,۱۱۰
۳۵	دژ	آمریکا	۶۷,۲۸۶	۲۰۹	۱۴,۰۶۹,۴۳۰
۳۶	بچه های خیابان	ایتالیا	۶۵,۲۹۴	۲۹۲	۱۹,۰۹۰,۱۲۰
۳۷	خانه مسکونی	آمریکا	۶۱,۰۹۲	۲۲۰	۱۳,۴۶۴,۱۵۰
۳۸	مردان خبیث	آمریکا	۶۰,۶۹۷	۲۲۲	۱۳,۴۵۹,۵۴۰
۳۹	اسلحه بزرگ	فرانسه	۶۰,۶۸۱	۱۸۶	۱۱,۳۱۶,۱۸۰
۴۰	نبرد مسکو	چکسلواکی	۵۹,۵۱۷	۳۰۶	۱۸,۲۳۴,۵۸۰
۴۱	ما شانزده نفر بودیم	رومانی	۵۷,۲۴۹	۲۲۲	۱۲,۶۸۸,۰۸۰
۴۲	واکسی	ایتالیا	۵۷,۲۱۱	۳۳۷	۱۹,۲۷۷,۶۷۰
۴۳	ماهواره	آمریکا	۵۶,۱۶۲	۲۳۷	۱۳,۳۱۹,۱۱۰
۴۴	کمیسر متهم میکند ۲ (انتقام)	رومانی	۵۴,۹۲۴	۱۶۵	۹,۰۸۱,۸۳۰
۴۵	میو و شاه کاتو	آمریکا	۴۸,۷۳۳	۲۷۱	۱۳,۲۳۰,۴۸۰
۴۶	سرحد قدرت	آمریکا	۴۲,۱۰۵	۲۳۹	۱۰,۰۵۵,۶۸۰
۴۷	دلبران	فرانسه	۳۷,۰۹۹	۲۰۷	۷,۶۸۴,۳۸۰
۴۸	ابله	شوروی	۳۲,۷۸۹	۳۹۹	۱۳,۰۷۷,۸۰۰
۴۹	آخرین پرواز - گریه و جوجه شیطان	آلمان غربی - مجارستان	۲۵,۳۹۰	۲۳۸	۶,۰۴۴,۰۴۰
۵۰	چشم انداز در مه	یونان - ایتالیا - فرانسه	۲۳,۷۲۹	۳۹۶	۹,۴۰۶,۳۸۰
۵۱	مردی با شئل سیاه	برزیل	۲۳,۶۱۰	۲۷۰	۶,۳۷۰,۷۷۰
۵۲	وابانکو (دستبرد ۱)	انگلستان	۲۳,۱۷۷	۱۹۱	۴,۴۳۴,۹۳۰

جدول شماره ۳: عملکرد فیلم های خارجی در سال ۱۳۷۱ به ترتیب بیشترین تعداد تماشاچی

ردیف	نام فیلم	محصول کشور	تعداد تماشاچی	قیمت بلیت (به ریال)	میزان فروش (به ریال)
۵۳	افسانه جویندگان طلا	آمریکا	۲۳,۰۷۱	۲۲۱	۵,۰۹۸,۵۶۰
۵۴	جاسوس سه جانبه	فرانسه	۲۲,۶۵۹	۲۱۷	۴,۹۱۵,۳۲۰
۵۵	خداحافظ بناپارت	فرانسه - مصر	۱۸,۲۳۵	۲۷۱	۴,۹۳۷,۷۰۰
۵۶	بوريس گادانف	شوروی	۱۷,۰۲۲	۴۳۰	۷,۳۲۲,۰۹۰
۵۷	بدنیال کبریت	آمریکا	۱۵,۸۴۳	۱۷۷	۲,۸۱۰,۰۳۰
۵۸	ماموریت در هلند	آمریکا	۱۲,۹۷۶	۲۴۶	۳,۱۸۵,۸۷۰
۵۹	سفر امید	سوئیس	۱۲,۳۷۹	۳۹۴	۴,۸۷۶,۶۰۰
۶۰	در جستجوی زندگی	انگلستان	۱۲,۲۱۵	۳۸۱	۴,۶۵۶,۷۳۰
۶۱	مرد نامرئی	آمریکا	۱۱,۴۳۲	۲۳۷	۲,۷۰۴,۴۰۰
۶۲	تیراندازهای کوچولو	لهستان	۱۰,۸۴۸	۱۷۹	۱,۹۴۴,۲۸۰
۶۳	مانوئل	کانادا	۱۰,۷۴۷	۲۷۷	۲,۹۷۶,۵۴۰
۶۴	تشنه	آمریکا	۱۰,۰۵۰	۲۶۰	۲,۶۱۰,۴۵۰
۶۵	سرنوشت یک انسان	شوروی	۹,۹۵۶	۳۹۳	۳,۹۱۱,۷۰۰
۶۶	آندری روبلوف	شوروی	۹,۸۷۳	۴۴۸	۴,۴۲۲,۶۳۰
۶۷	اسیر زمین	آمریکا	۹,۰۶۷	۴۰۰	۳,۶۲۶,۸۰۰
۶۸	سفر به سیترا	یونان	۷,۲۲۶	۴۵۱	۳,۲۵۶,۸۰۰
۶۹	الپیدوز والدز (قسمت اول)	لهستان	۶,۱۹۴	۲۳۷	۱,۴۶۷,۴۹۰
۷۰	آخرین برداشت	ژاپن	۶,۰۴۲	۲۹۱	۱,۷۵۵,۵۲۰
۷۱	آنسوی ابدیت	ژاپن	۵,۶۶۹	۳۰۹	۱,۷۵۲,۸۷۰
۷۲	رومل را بکشید	ایتالیا	۴,۴۴۰	۱۴۸	۶۵۶,۶۰۰
۷۳	سکوت در شهر	سوئد	۳,۹۲۴	۱۹۷	۷۷۲,۷۴۰
۷۴	ایوانهو	انگلستان	۳,۶۰۰	۲۲۴	۸۰۶,۵۹۰
۷۵	هانوسن	آلمان غربی - مجارستان	۳,۰۰۱	۴۰۰	۱,۲۰۰,۴۰۰
۷۶	باران سیاه	ژاپن	۲,۹۲۵	۴۰۰	۱,۱۷۰,۰۰۰
۷۷	توراسان	ژاپن	۲,۸۴۰	۳۰۰	۸۵۱,۲۰۰

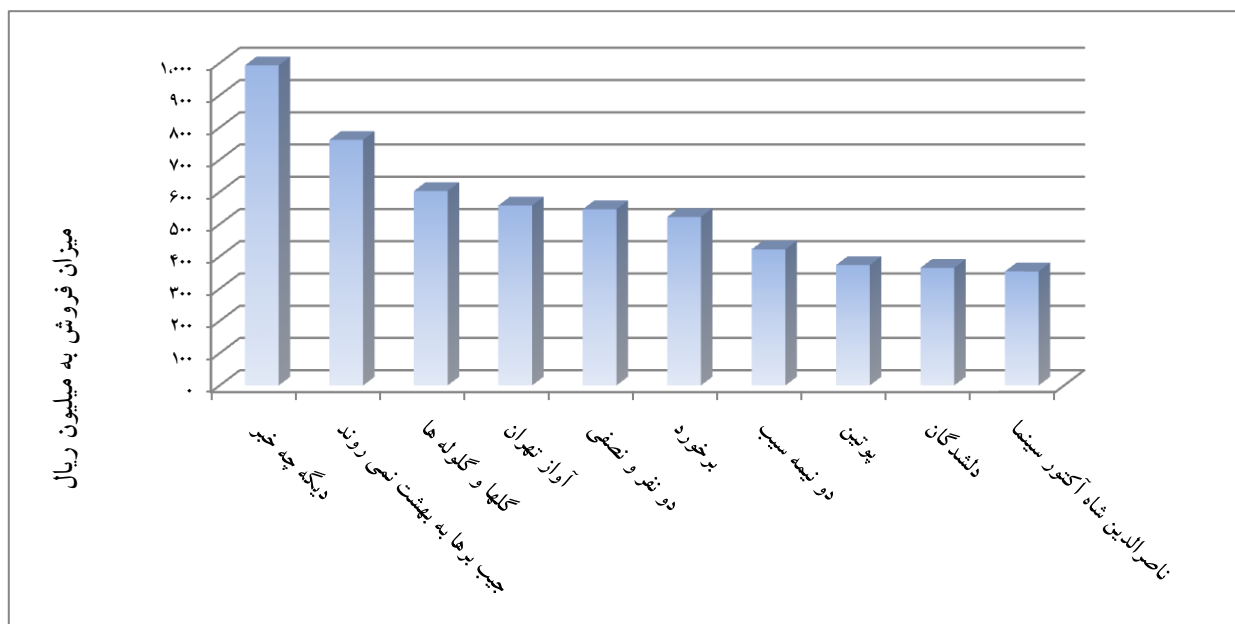
جدول شماره ۳: عملکرد فیلم های خارجی در سال ۱۳۷۱ به ترتیب بیشترین تعداد تماشاچی

ردیف	نام فیلم	محصول کشور	تعداد تماشاچی	قیمت بلیت (به ریال)	میزان فروش (به ریال)
۷۸	دامی برای تبهکاران	فرانسه	۲,۷۹۶	۱۶۰	۴۴۷,۳۶۰
۷۹	پرواز عقابها	سوئد	۲,۷۵۰	۱۴۵	۳۹۹,۳۰۰
۸۰	زبل خان و فوتبالیست کوچولو	لهستان	۲,۵۷۵	۲۵۰	۶۴۳,۷۵۰
۸۱	قاضی فایارد	فرانسه	۲,۴۵۷	۲۰۸	۵۱۰,۴۴۰
۸۲	صد روز در پالمو	ایتالیا - فرانسه	۱,۸۹۰	۱۵۰	۲۸۳,۵۰۰
۸۳	روباه خاکستری	کانادا	۱,۶۴۰	۱۵۰	۲۴۶,۰۰۰
۸۴	گریه دور از بهار	آمریکا	۱,۴۴۰	۳۳۰	۴۷۵,۲۰۰
۸۵	پرونده اینکرس	انگلستان	۱,۳۸۰	۱۵۰	۲۰۷,۰۰۰
۸۶	دانتون	لهستان - فرانسه	۱,۳۷۰	۳۳۰	۴۵۲,۱۰۰
۸۷	قلب	ایتالیا	۱,۱۳۰	۳۳۰	۳۷۲,۹۰۰
۸۸	گروگان	هندوستان	۱,۰۹۰	۳۳۰	۳۵۹,۷۰۰
۸۹	پل فاتح	دانمارک	۱,۰۴۸	۵۰	۵۲,۴۰۰
۹۰	زندگی بدون توازن	آمریکا	۸۳۰	۳۳۰	۲۷۳,۹۰۰
۹۱	دانه های زرد	لهستان	۸۰۰	۳۳۰	۲۶۴,۰۰۰
۹۲	بانکو	مکزیک	۶۷۰	۳۳۰	۲۲۱,۱۰۰
۹۳	قلعه شنی	ژاپن	۶۰۰	۱۵۰	۹۰,۰۰۰
۹۴	استاکر	شوروی	۵۲۰	۳۳۰	۱۷۱,۶۰۰
۹۵	نامه های مرد مرده	شوروی	۴۹۰	۳۳۰	۱۶۱,۷۰۰
۹۶	پرواز شماره ۹۰	آمریکا	۴۶۳	۲۵۰	۱۱۵,۷۵۰
۹۷	نوستالوژی	ایتالیا	۴۴۰	۳۳۰	۱۴۵,۲۰۰
۹۸	گریز از مرگ	آمریکا	۲۰۰	۲۵۰	۵۰,۰۰۰
۹۹	آفتاب نیمه شب	ایتالیا - فرانسه - اسپانیا	۱۰۰	۱۴۰	۱۴,۰۰۰

جدول شماره ۴: ده فیلم پرفروش ایرانی اکران شده در سینماهای کشور سال ۱۳۷۱

ردیف	نام فیلم	ژانر	تعداد تماشاچی	قیمت بلیت (به ریال)	میزان فروش (به ریال)
۱	دیگه چه خبر	اجتماعی	۲.۷۷۹.۸۶۳	۳۵۷	۹۹۲.۹۱۳.۴۸۰
۲	جیب برها به بهشت نمی روند	کمدی	۲.۴۱۱.۴۹۶	۳۱۶	۷۶۱.۷۰۱.۵۱۰
۳	گلها و گلوله ها	حادثه ای	۲.۱۵۰.۶۲۲	۲۸۰	۶۰۲.۹۹۷.۸۳۰
۴	آواز تهران	اجتماعی	۱.۹۳۵.۷۸۳	۲۸۸	۵۵۸.۰۸۶.۹۱۰
۵	دو نفر و نصفی	کمدی	۱.۷۱۴.۵۰۰	۳۱۹	۵۴۶.۶۹۱.۷۰۰
۶	برخورد	اجتماعی	۱.۷۰۳.۰۸۸	۳۰۷	۵۲۲.۵۳۱.۷۴۰
۷	دو نیمه سیب	خانوادگی	۱.۳۵۰.۲۵۰	۳۱۳	۴۲۲.۰۶۵.۹۵۰
۸	پوتین	جنگی	۱.۲۲۰.۵۳۶	۳۰۶	۳۷۳.۵۱۴.۵۵۰
۹	دلشدگان	اجتماعی	۹۸۲.۲۳۰	۳۷۱	۳۶۴.۸۲۸.۶۷۰
۱۰	ناصرالدین شاه آکتور سینما	تاریخی	۹۸۹.۲۷۵	۳۵۸	۳۵۳.۷۰۹.۱۱۰

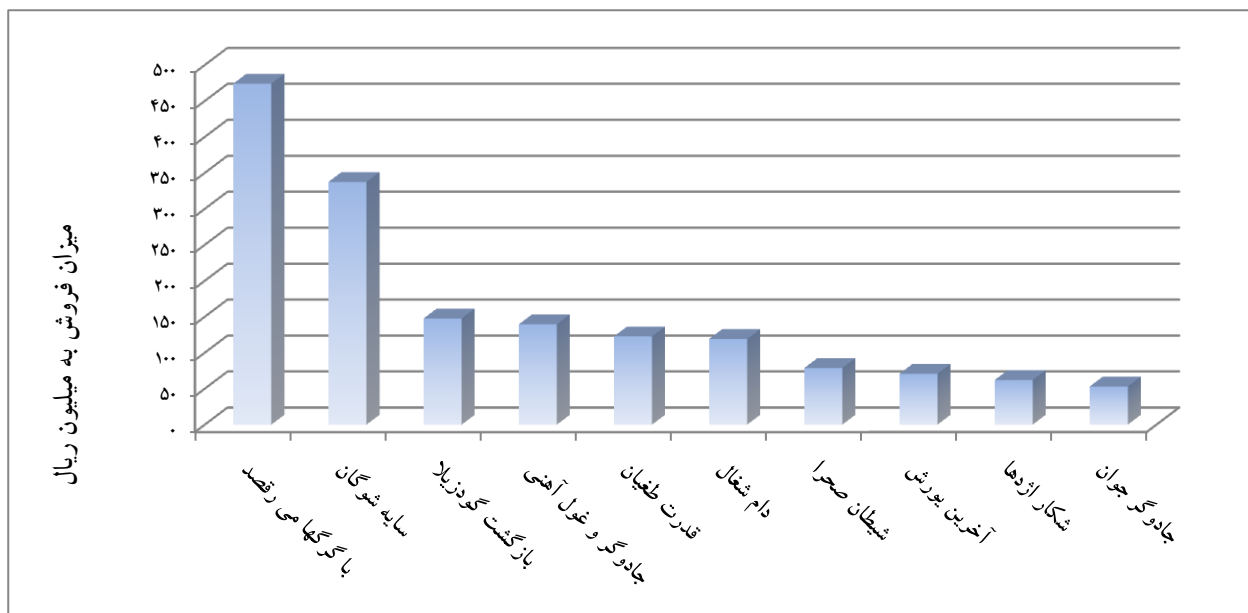
نمودار شماره ۲: پرفروش ترین فیلم های ایرانی اکران شده در سینماهای کشور سال ۱۳۷۱



جدول شماره ۵: ده فیلم پرفروش خارجی اکران شده در سینماهای کشور سال ۱۳۷۱

ردیف	نام فیلم	محصول کشور	تعداد تماشاچی	قیمت بلیت (به ریال)	میزان فروش (به ریال)
۱	با گرگها می رقصد	آمریکا	۱۰۰۲۶،۸۸۵	۴۶۲	۴۷۴،۱۰۵،۸۷۰
۲	سایه شوگان	ژاپن	۱،۲۹۶،۰۷۵	۲۶۰	۳۳۷،۴۷۷،۲۲۰
۳	بازگشت گودزیلا	آمریکا - ژاپن	۶۲۴،۱۳۰	۲۳۷	۱۴۷،۶۳۷،۳۲۰
۴	جادوگر و غول آهنی	آمریکا	۵۸۲،۲۰۰	۲۳۹	۱۳۹،۴۴۷،۵۶۰
۵	قدرت طغیان	ایتالیا	۵۰۲،۵۵۷	۲۴۴	۱۲۲،۶۸۲،۷۱۰
۶	دام شغال	فرانسه - انگلستان	۵۲۳،۲۴۶	۲۲۸	۱۱۹،۰۶۷،۸۵۰
۷	شیطان صحرا	آمریکا	۳۳۷،۷۲۸	۲۳۳	۷۸،۷۳۲،۲۸۰
۸	آخرین بورش	فرانسه	۲۷۲،۵۳۹	۲۵۹	۷۰،۷۱۳،۷۶۰
۹	شکار اژدها	کانادا	۲۷۳،۴۷۹	۲۲۶	۶۱،۹۳۲،۰۲۰
۱۰	جادوگر جوان	کانادا - لهستان	۱۷۸،۸۷۸	۲۹۷	۵۳،۱۰۹،۹۵۰

نمودار شماره ۳: پرفروش ترین فیلم های خارجی اکران شده در سینماهای کشور سال ۱۳۷۱



جدول شماره ۶: ده استان برتر از نظر جذب تماشاگر به سینما سال ۱۳۷۱

ردیف	استان	تعداد سینما	تعداد سالن	تعداد صندلی	تعداد فیلم	تعداد تماشاگر	متوسط قیمت بلیت (به ریال)	میزان فروش (به ریال)
۱	تهران	۷۲	۷۴	۴۸,۱۵۷	۲۶۰	۱۶,۵۲۷,۱۰۹	۳۲۸	۵,۴۲۰,۲۲۳,۷۳۰
۲	مازندران	۳۰	۳۰	۱۸,۰۳۹	۲۳۸	۴,۸۹۸,۲۰۹	۲۱۲	۱,۰۳۷,۴۲۷,۵۸۰
۳	خراسان	۲۴	۲۴	۱۳,۶۷۰	۲۴۲	۴,۸۷۷,۵۲۹	۲۸۹	۱,۴۱۱,۱۶۷,۹۱۰
۴	آذربایجان شرقی	۱۹	۱۹	۱۱,۵۹۰	۲۲۱	۳,۸۹۴,۸۲۱	۲۸۰	۱,۰۸۹,۲۰۹,۹۷۰
۵	فارس	۱۶	۱۶	۱۰,۶۹۶	۱۸۹	۳,۸۴۲,۸۰۳	۲۹۲	۱,۱۲۳,۶۶۷,۳۰۰
۶	گیلان	۲۱	۲۱	۱۱,۹۶۶	۲۰۷	۳,۷۵۴,۴۲۸	۳۰۵	۱,۱۴۶,۰۲۷,۷۹۰
۷	اصفهان	۸	۸	۶,۲۲۳	۱۵۰	۲,۹۲۳,۰۶۳	۳۳۴	۹۷۵,۵۹۸,۲۷۰
۸	خوزستان	۱۵	۱۵	۸,۳۴۳	۲۰۷	۲,۴۰۲,۳۵۴	۲۴۱	۵۷۸,۴۶۹,۹۳۰
۹	آذربایجان غربی	۱۸	۱۸	۱۰,۴۸۱	۲۲۹	۲,۳۳۲,۴۳۹	۲۶۴	۶۱۵,۵۳۲,۸۵۰
۱۰	زنجان	۷	۷	۳,۶۸۰	۱۶۱	۱,۵۵۹,۴۲۶	۲۳۹	۳۷۳,۴۰۰,۵۸۰

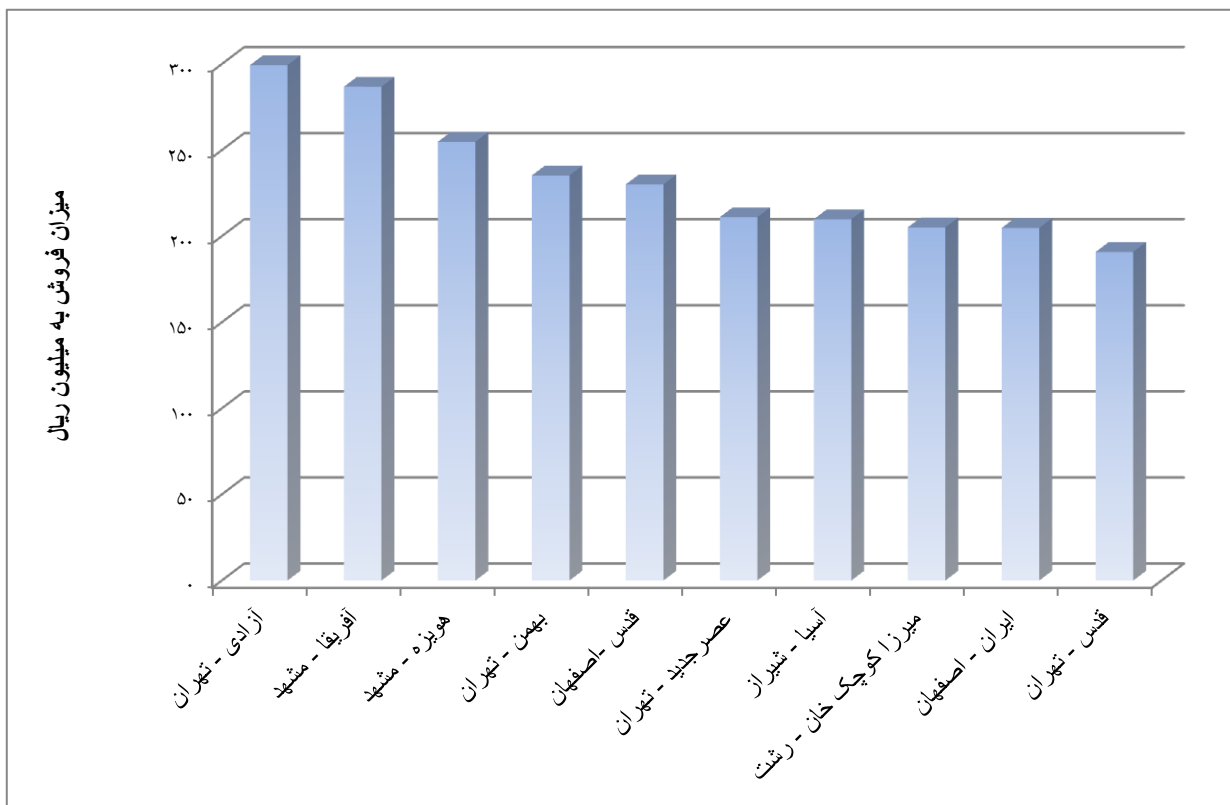
جدول شماره ۷: ده استان برتر از نظر میزان کارائی سینماها سال ۱۳۷۱

ردیف	استان	تعداد سینما	تعداد سالن	تعداد صندلی	تعداد تماشاگر	میزان فروش (به ریال)	کارائی
۱	همدان	۴	۴	۲,۰۴۳	۱,۱۲۸,۰۱۰	۳۴۹,۱۶۹,۵۷۰	۵۵۲
۲	اصفهان	۸	۸	۶,۲۲۳	۲,۹۲۳,۰۶۳	۹۷۵,۵۹۸,۲۷۰	۴۷۰
۳	کردستان	۱	۱	۹۰۰	۳۸۳,۱۷۱	۱۰۹,۷۲۳,۹۵۰	۴۲۶
۴	زنجان	۷	۷	۳,۶۸۰	۱,۵۵۹,۴۲۶	۳۷۳,۴۰۰,۵۸۰	۴۲۴
۵	سیستان و بلوچستان	۲	۲	۱,۳۳۲	۵۰۸,۳۸۸	۱۰۱,۶۷۷,۶۰۰	۳۸۲
۶	فارس	۱۶	۱۶	۱۰,۶۹۶	۳,۸۴۲,۸۰۳	۱,۱۲۳,۶۶۷,۳۰۰	۳۵۹
۷	خراسان	۲۴	۲۴	۱۳,۶۷۰	۴,۸۷۷,۵۲۹	۱,۴۱۱,۱۶۷,۹۱۰	۳۵۷
۸	هرمزگان	۲	۲	۱,۲۳۵	۴۳۴,۱۵۳	۱۱۸,۵۹۱,۳۷۰	۳۵۲
۹	تهران	۷۲	۷۴	۴۸,۱۵۷	۱۶,۵۲۷,۱۰۹	۵,۴۲۰,۲۲۳,۷۳۰	۳۴۳
۱۰	آذربایجان شرقی	۱۹	۱۹	۱۱,۵۹۰	۳,۸۹۴,۸۲۱	۱,۰۸۹,۲۰۹,۹۷۰	۳۳۶

جدول شماره ۸: سینماهای پرفروش کشور سال ۱۳۷۱

ردیف	نام شهر	نام سینما	تعداد سالن	تعداد صندلی	تعداد تماشاگر	متوسط قیمت بلیت (به ریال)	میزان فروش (به ریال)
۱	تهران	آزادی	۱	۹۲۸	۷۹۱.۲۸۸	۳۷۸	۲۹۹.۳۶۷.۱۰۰
۲	مشهد	آفریقا	۱	۱.۰۵۶	۸۳۲.۴۴۰	۳۴۵	۲۸۶.۸۵۴.۷۰۰
۳	مشهد	هویره	۱	۲.۰۰۰	۷۷۷.۰۹۰	۳۲۸	۲۵۴.۸۵۱.۶۰۰
۴	تهران	بهمن	۱	۱.۲۷۵	۶۴۹.۲۵۰	۳۶۲	۲۳۵.۳۰۳.۵۰۰
۵	اصفهان	قدس	۱	۹۰۰	۶۳۵.۲۶۷	۳۶۲	۲۳۰.۱۲۳.۵۵۰
۶	تهران	عصر جدید	۳	۸۴۰	۴۸۳.۵۸۹	۴۳۶	۲۱۱.۰۷۸.۹۸۰
۷	شیراز	آسیا	۱	۷۶۰	۶۰۵.۰۷۹	۳۴۷	۲۰۹.۸۷۰.۵۴۰
۸	رشت	میرزا کوچک خان	۱	۸۱۰	۵۸۸.۴۸۵	۳۴۹	۲۰۵.۱۳۷.۹۵۰
۹	اصفهان	ایران	۱	۹۰۰	۵۹۶.۰۵۷	۳۴۴	۲۰۴.۸۱۲.۰۱۰
۱۰	تهران	قدس	۱	۶۶۹	۵۰۷.۲۰۲	۳۷۶	۱۹۰.۸۸۵.۳۵۰

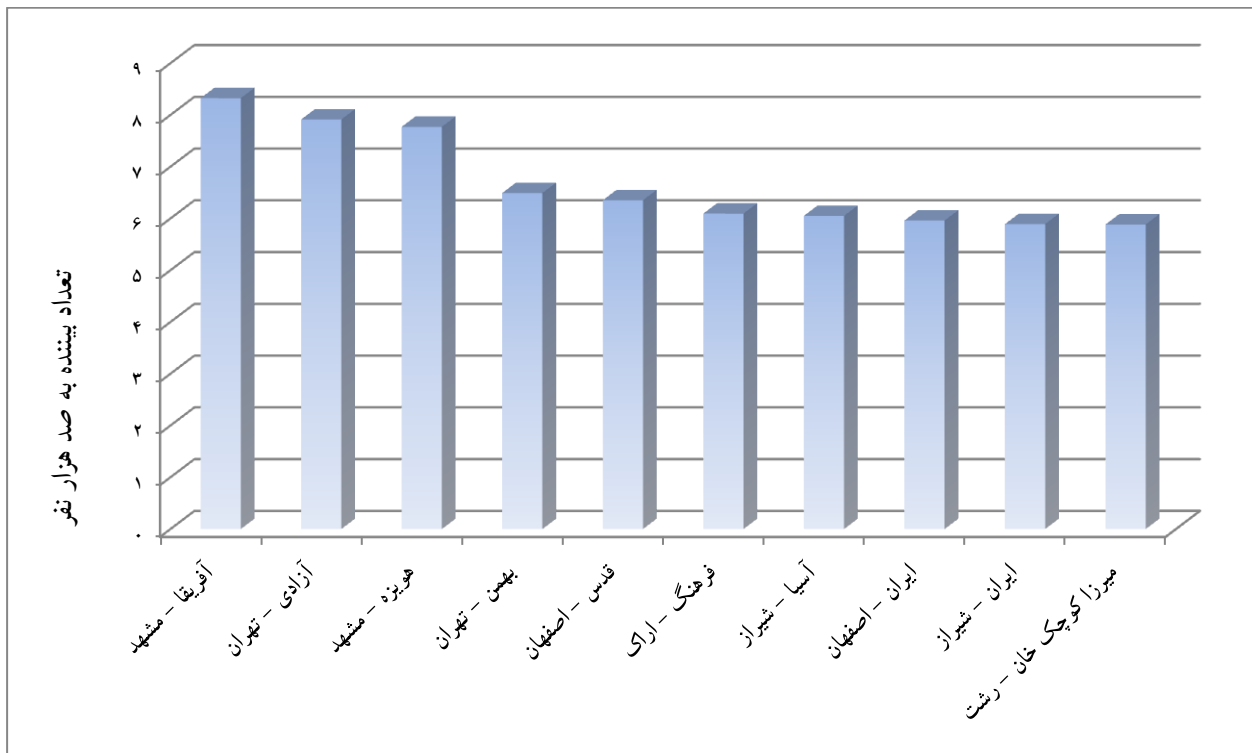
نمودار شماره ۴: پرفروش ترین سینماهای کشور سال ۱۳۷۱



جدول شماره ۹: سینماهای پرتماشگر کشور سال ۱۳۷۱

ردیف	نام شهر	نام سینما	تعداد سالن	تعداد صندلی	تعداد تماشاگر	متوسط قیمت بلیت (به ریال)	میزان فروش (به ریال)
۱	مشهد	آفریقا	۱	۱،۰۵۶	۸۳۲،۴۴۰	۳۴۵	۲۸۶،۸۵۴،۷۰۰
۲	تهران	آزادی	۱	۹۲۸	۷۹۱،۲۸۸	۳۷۸	۲۹۹،۳۶۷،۱۰۰
۳	مشهد	هویزه	۱	۲،۰۰۰	۷۷۷،۰۹۰	۳۲۸	۲۵۴،۸۵۱،۶۰۰
۴	تهران	بهمن	۱	۱،۲۷۵	۶۴۹،۲۵۰	۳۶۲	۲۳۵،۳۰۳،۵۰۰
۵	اصفهان	قدس	۱	۹۰۰	۶۳۵،۲۶۷	۳۶۲	۲۳۰،۱۲۳،۵۵۰
۶	اراک	فرهنگ	۱	۶۰۰	۶۰۹،۴۵۷	۲۷۹	۱۷۰،۱۶۴،۰۸۰
۷	شیراز	آسیا	۱	۷۶۰	۶۰۵،۰۷۹	۳۴۷	۲۰۹،۸۷۰،۵۴۰
۸	اصفهان	ایران	۱	۹۰۰	۵۹۶،۰۵۷	۳۴۴	۲۰۴،۸۱۲،۰۱۰
۹	شیراز	ایران	۱	۹۴۰	۵۸۹،۲۰۰	۳۰۴	۱۷۹،۲۶۹،۸۰۰
۱۰	رشت	میرزا کوچک خان	۱	۸۱۰	۵۸۸،۴۸۵	۳۴۹	۲۰۵،۱۳۷،۹۵۰

نمودار شماره ۵: پربیننده ترین سینماهای کشور سال ۱۳۷۱



جدول شماره ۱۰: ده سینمای برتر از نظر میزان کارائی سینماها سال ۱۳۷۱

ردیف	استان	شهر	نام سینما	تعداد سالن	تعداد صندلی	تعداد تماشاگر	میزان فروش (به ریال)	کارائی
۱	تهران	تهران	مترو	۱	۱۲۰	۱۶۱،۸۷۹	۲۷،۳۹۳،۵۵۰	۱،۳۴۹
۲	تهران	تهران	شهرزاد	۱	۱۸۰	۱۹۱،۳۰۳	۴۵،۶۴۵،۰۰۰	۱،۰۶۳
۳	مرکزی	اراک	فرهنگ	۱	۶۰۰	۶۰۹،۴۵۷	۱۷۰،۱۶۴،۰۸۰	۱،۰۱۶
۴	تهران	تهران	جهان	۱	۲۲۰	۲۱۸،۲۵۱	۵۰،۲۵۶،۲۷۰	۹۹۲
۵	زنجان	قزوین	ارشاد	۱	۳۵۰	۳۴۱،۰۹۰	۷۷،۱۹۸،۲۰۰	۹۷۵
۶	تهران	تهران	آزادی	۱	۹۲۸	۷۹۱،۲۸۸	۲۹۹،۳۶۷،۱۰۰	۸۵۳
۷	تهران	تهران	فرخ	۱	۲۲۶	۱۹۰،۷۵۵	۴۱،۲۶۸،۲۵۰	۸۴۴
۸	فارس	شیراز	فلسطین	۱	۵۷۴	۴۸۴،۱۱۰	۱۳۶،۸۲۱،۰۰۰	۸۴۳
۹	تهران	تهران	تابان	۱	۲۹۰	۲۴۲،۷۶۸	۵۰،۵۲۳،۱۲۰	۸۳۷
۱۰	همدان	همدان	فلسطین	۱	۵۰۰	۴۱۵،۳۵۶	۱۳۵،۲۲۲،۷۸۰	۸۳۱

۱. استان آذربایجان شرقی

استان آذربایجان شرقی با ۴،۴۲۰،۳۴۳ جمعیت دارای ۱۹ سینمای فعال با ظرفیت ۱۱۵۹۰ صندلی می‌باشد.

جدول شماره ۱۱: وضعیت فروش سینماهای استان آذربایجان شرقی سال ۱۳۷۱

تعداد سینما	تعداد سالن	تعداد صندلی	تعداد تماشاگر	متوسط قیمت بلیت (به ریال)	میزان فروش (به ریال)
۱۹	۱۹	۱۱،۵۹۰	۳،۸۹۴،۸۲۱	۲۸۰	۱،۰۸۹،۲۰۹،۹۷۰

جدول شماره ۱۲: عملکرد فروش فیلم در استان آذربایجان شرقی سال ۱۳۷۱

فیلم	تعداد فیلم	تعداد تماشاگر	متوسط قیمت بلیت (به ریال)	میزان فروش (به ریال)
ایرانی	۱۷۱	۳،۱۵۱،۷۵۴	۲۸۶	۹۰۰،۳۶۹،۲۶۰
خارجی	۵۰	۷۴۳،۰۶۷	۲۵۴	۱۸۸،۸۴۰،۷۱۰

جدول شماره ۱۳: پر فروشترین فیلم‌های اکران شده در استان آذربایجان شرقی سال ۱۳۷۱

نام فیلم	محصول	تعداد تماشاگر	متوسط قیمت بلیت (به ریال)	میزان فروش (به ریال)
گلها و گلوله ها	ایران	۲۲۵،۵۷۸	۲۷۳	۶۱،۶۸۱،۸۰۰
دیگه چه خبر	ایران	۱۶۹،۹۲۰	۳۵۵	۶۰،۳۴۴،۲۸۰
جیب برها به بهشت نمی روند	ایران	۱۴۳،۷۰۷	۳۲۵	۴۶،۷۱۲،۲۰۰

جدول شماره ۱۴: سینماهای استان آذربایجان شرقی سال ۱۳۷۱

ردیف	نام شهر	نام سینما	تعداد سالن	تعداد صندلی	تعداد تماشاگر	متوسط قیمت بلیت (به ریال)	میزان فروش (به ریال)
۱	تبریز	قدس	۱	۷۹۰	۳۰۷,۷۷۴	۳۳۳	۱۰۲,۳۶۸,۲۲۰
۲	تبریز	۲۲ بهمن	۱	۱,۳۱۴	۳۱۸,۴۵۳	۲۱۲	۶۷,۶۱۲,۲۵۰
۳	تبریز	۲۹ بهمن	۱	۱,۱۲۹	۵۱۲,۱۰۸	۳۳۳	۱۷۰,۵۴۱,۰۴۰
۴	تبریز	انقلاب	۱	۷۲۲	۴۵۶,۹۲۶	۲۷۴	۱۲۵,۰۱۷,۶۸۰
۵	تبریز	فلسطین	۱	۶۵۰	۳۶۰,۰۸۵	۳۴۰	۱۲۲,۳۷۰,۶۰۰
۶	تبریز	آزادی	۱	۸۰۲	۳۲۹,۶۱۰	۳۴۸	۱۱۴,۷۱۰,۲۵۰
۷	اردبیل	قدس	۱	۵۸۶	۳۳۶,۸۸۴	۲۹۳	۹۸,۶۳۶,۹۵۰
۸	اردبیل	انقلاب	۱	۵۴۴	۲۷۴,۴۶۸	۲۴۰	۶۵,۹۶۱,۹۳۰
۹	مراغه	ارشاد	۱	۵۰۰	۱۷۹,۱۳۲	۲۲۴	۴۰,۱۴۳,۳۰۰
۱۰	مراغه	قدس	۱	۴۵۰	۴۴,۴۸۰	۱۶۵	۷,۳۲۷,۳۰۰
۱۱	مراغه	شهرتاشا	۱	۵۵۰	۶۹,۱۷۵	۲۲۳	۱۵,۴۵۱,۹۵۰
۱۲	مراغه	آزادی	۱	۶۳۸	۴۲,۴۹۰	۲۲۸	۹,۷۰۳,۲۰۰
۱۳	سراب	آزادی (آسیا)	۱	۶۰۰	۶۱,۹۹۱	۲۲۵	۱۳,۹۲۵,۱۳۰
۱۴	بناب	ایثار	۱	۴۵۰	۹۴,۳۹۵	۲۲۸	۲۱,۵۰۴,۰۵۰
۱۵	اهر	قدس	۱	۴۵۲	۶۸,۸۹۵	۲۲۰	۱۵,۱۷۳,۷۷۰
۱۶	میانه	انقلاب (قدس)	۱	۴۲۴	۷۶,۰۱۵	۲۲۴	۱۷,۰۴۳,۰۶۰
۱۷	اسکو	ایران	۱	۲۸۰	۱۴,۱۰۵	۲۶۰	۳,۶۶۱,۹۸۰
۱۸	مشکین شهر	آزادگان	۱	۴۰۹	۱۹۶,۳۱۵	۲۲۷	۴۴,۵۱۹,۳۱۰
۱۹	مرند	انقلاب	۱	۳۰۰	۱۵۱,۵۲۰	۲۲۱	۳۳,۵۳۸,۰۰۰
		جمع	۱۹	۱۱,۵۹۰	۳,۸۹۴,۸۲۱	-	۱۰,۸۹,۲۰۹,۹۷۰

۲. استان آذربایجان غربی

استان آذربایجان غربی با ۲,۲۸۴,۲۰۸ نفر جمعیت دارای ۱۸ سینمای فعال با ظرفیت ۱۰,۴۸۱ صندلی می باشد.

جدول شماره ۱۵: وضعیت فروش سینماهای استان آذربایجان غربی سال ۱۳۷۱

تعداد سینما	تعداد سالن	تعداد صندلی	تعداد تماشاگر	متوسط قیمت بلیت (به ریال)	میزان فروش (به ریال)
۱۸	۱۸	۱۰,۴۸۱	۲,۳۳۲,۴۳۹	۲۶۴	۶۱۵,۵۳۲,۸۵۰

جدول شماره ۱۶: عملکرد فروش فیلم در استان آذربایجان غربی سال ۱۳۷۱

فیلم	تعداد فیلم	تعداد تماشاگر	متوسط قیمت بلیت (به ریال)	میزان فروش (به ریال)
ایرانی	۱۸۱	۱,۸۱۶,۴۱۹	۲۶۸	۴۸۶,۰۴۷,۶۷۰
خارجی	۴۸	۵۱۶,۰۲۰	۲۵۱	۱۲۹,۴۸۵,۱۸۰

جدول شماره ۱۷: پر فروشترین فیلم های اکران شده در استان آذربایجان غربی سال ۱۳۷۱

نام فیلم	محصول	تعداد تماشاگر	متوسط قیمت بلیت (به ریال)	میزان فروش (به ریال)
گلها و گلوله ها	ایران	۱۶۸,۳۵۴	۲۷۲	۴۵,۸۳۲,۴۹۰
عملیات کرکوک	ایران	۱۰۶,۳۵۱	۳۰۸	۳۲,۷۳۳,۷۸۰
دیگه چه خبر	ایران	۸۰,۵۰۶	۲۹۱	۲۳,۴۶۵,۸۶۰

جدول شماره ۱۸: سینماهای استان آذربایجان غربی سال ۱۳۷۱

ردیف	نام شهر	نام سینما	تعداد سالن	تعداد صندلی	تعداد تماشاگر	متوسط قیمت بلیت (به ریال)	میزان فروش (به ریال)
۱	ارومیه	ایران	۱	۷۸۰	۲۷۷.۱۸۱	۳۱۴	۸۷.۱۵۲.۶۰۰
۲	ارومیه	آزادی	۱	۷۹۷	۱۴۹.۳۲۹	۳۱۱	۴۶.۴۱۶.۳۲۰
۳	ارومیه	فرهنگ	۱	۸۳۸	۱۴۵.۶۰۸	۳۲۲	۴۶.۹۱۴.۱۳۰
۴	ارومیه	انقلاب	۱	۵۳۰	۲۴۶.۴۱۰	۳۳۱	۸۱.۵۲۶.۷۵۰
۵	ارومیه	تربیت	۱	۸۸۴	۱۵۳.۱۴۰	۳۱۴	۴۸.۰۵۷.۲۰۰
۶	مهاباد	تربیت	۱	۶۰۰	۱۱۰.۳۲۵	۲۶۷	۲۹.۴۵۳.۹۳۰
۷	خوی	انقلاب	۱	۵۳۰	۲۲۰.۰۵۸	۲۳۰	۵۰.۶۳۲.۸۳۰
۸	خوی	قدس(ایران)	۱	۲۶۰	۲۰۶.۹۸۲	۱۶۷	۳۴.۶۵۲.۶۱۰
۹	ماکو	قدس	۱	۴۶۸	۸۴.۵۲۹	۲۲۵	۱۸.۹۹۶.۵۴۰
۱۰	میاندوآب	انقلاب	۱	۵۰۰	۱۷۹.۰۸۰	۲۲۶	۴۰.۵۵۶.۷۰۰
۱۱	صائین دژ	ایران	۱	۶۲۵	۲۸.۲۴۲	۲۵۶	۷.۲۲۱.۳۳۰
۱۲	سلماس	سعدی	۱	۶۹۵	۱۵۲.۱۹۸	۲۲۵	۳۴.۲۴۰.۵۱۰
۱۳	نقده	ایران	۱	۴۹۲	۱۰۰.۵۶۹	۲۳۹	۲۴.۰۳۷.۶۶۰
۱۴	نقده	فرهنگ	۱	۷۷۰	۸۹.۷۹۲	۲۷۰	۲۴.۲۴۸.۱۹۰
۱۵	بوکان	وحدت	۱	۵۰۰	۴۸.۸۰۷	۲۳۷	۱۱.۵۵۵.۶۵۰
۱۶	اشنویه	قدس	۱	۳۵۲	۷۳.۸۶۴	۱۷۳	۱۲.۷۸۸.۵۸۰
۱۷	سردشت	قدس	۱	۳۰۰	۱۵.۷۳۴	۱۹۸	۳.۱۱۵.۴۰۰
۱۸	پیرانشهر	فرهنگ	۱	۵۶۰	۵۰.۵۹۱	۲۷۶	۱۳.۹۶۵.۹۲۰
		جمع	۱۸	۱۰.۴۸۱	۲.۳۳۲.۴۳۹	—	۶۱۵.۵۳۲.۸۵۰

۳. استان اصفهان

استان اصفهان با ۳،۶۸۲،۴۴۴ نفر جمعیت دارای ۸ سینمای فعال با ظرفیت ۶۲۲۳ صندلی می‌باشد.

جدول شماره ۱۹: وضعیت فروش سینماهای استان اصفهان سال ۱۳۷۱

تعداد سینما	تعداد سالن	تعداد صندلی	تعداد تماشاگر	متوسط قیمت بلیت (به ریال)	میزان فروش (به ریال)
۸	۸	۶،۲۲۳	۲،۹۲۳،۰۶۳	۳۳۴	۹۷۵،۵۹۸،۲۷۰

جدول شماره ۲۰: عملکرد فروش فیلم در استان اصفهان سال ۱۳۷۱

فیلم	تعداد فیلم	تعداد تماشاگر	متوسط قیمت بلیت (به ریال)	میزان فروش (به ریال)
ایرانی	۱۱۷	۲،۴۸۳،۷۱۶	۳۳۵	۸۳۳،۱۵۳،۰۵۰
خارجی	۳۳	۴۳۹،۳۴۷	۳۲۴	۱۴۲،۴۴۵،۲۲۰

جدول شماره ۲۱: پر فروشترین فیلم‌های اکران شده در استان اصفهان سال ۱۳۷۱

نام فیلم	محصول	تعداد تماشاگر	متوسط قیمت بلیت (به ریال)	میزان فروش (به ریال)
دیگه چه خبر	ایران	۳۱۸،۳۴۷	۳۹۳	۱۲۵،۲۱۹،۲۰۰
جیب برها به بهشت نمی‌روند	ایران	۲۰۱،۳۸۸	۳۴۲	۶۸،۸۵۸،۹۳۰
دو نفر و نصفی	ایران	۱۸۳،۲۴۴	۳۴۶	۶۳،۴۸۵،۹۶۰

جدول شماره ۲۲: سینماهای استان اصفهان سال ۱۳۷۱

ردیف	نام شهر	نام سینما	تعداد سالن	تعداد صندلی	تعداد تماشاگر	متوسط قیمت بلیت (به ریال)	میزان فروش (به ریال)
۱	اصفهان	قدس	۱	۹۰۰	۶۳۵،۲۶۷	۳۶۲	۲۳۰،۱۲۳،۵۵۰
۲	اصفهان	آفریقا	۱	۹۰۰	۵۴۸،۸۳۱	۳۴۷	۱۹۰،۲۳۴،۶۴۰
۳	اصفهان	فلسطین	۱	۷۵۰	۲۵۶،۱۷۰	۲۸۰	۷۱،۶۰۷،۳۶۰
۴	اصفهان	آندولس (چهار باغ)	۱	۷۲۰	۲۶۱،۷۱۰	۲۷۱	۷۰،۸۳۹،۲۷۰
۵	اصفهان	ایران	۱	۹۰۰	۵۹۶،۰۵۷	۳۴۴	۲۰۴،۸۱۲،۰۱۰
۶	اصفهان	سپاهان	۱	۷۲۹	۳۷۶،۸۶۶	۳۶۲	۱۳۶،۲۵۰،۹۰۰
۷	درچه	زاینده رود	۱	۳۲۴	۳۴،۲۵۷	۲۳۵	۸۰،۳۹۰،۷۰۰
۸	کاشان	بهمن	۱	۱،۰۰۰	۲۱۳،۹۰۵	۲۹۸	۶۳،۶۹۰،۸۴۰
		جمع	۸	۶،۲۲۳	۲،۹۲۳،۰۶۳	—	۹۷۵،۵۹۸،۲۷۰

۴. استان ایلام

استان ایلام با ۴۴۰،۶۹۳ نفر جمعیت دارای ۲ سینمای فعال با ظرفیت ۶۱۷ صندلی می‌باشد.

جدول شماره ۲۳: وضعیت فروش سینماهای استان ایلام سال ۱۳۷۱

تعداد سینما	تعداد سالن	تعداد صندلی	تعداد تماشاگر	متوسط قیمت بلیت (به ریال)	میزان فروش (به ریال)
۲	۲	۶۱۷	۱۰۶،۴۶۶	۲۲۳	۲۳،۷۰۶،۹۶۰

جدول شماره ۲۴: عملکرد فروش فیلم در استان ایلام سال ۱۳۷۱

فیلم	تعداد فیلم	تعداد تماشاگر	متوسط قیمت بلیت (به ریال)	میزان فروش (به ریال)
ایرانی	۵۴	۹۵،۲۱۹	۲۲۵	۲۱،۴۵۷،۵۶۰
خارجی	۸	۱۱،۲۴۷	۲۰۰	۲،۲۴۹،۴۰۰

جدول شماره ۲۵: پر فروشترین فیلم‌های اکران شده در استان ایلام سال ۱۳۷۱

نام فیلم	محصول	تعداد تماشاگر	متوسط قیمت بلیت (به ریال)	میزان فروش (به ریال)
عروس	ایران	۸،۹۲۵	۲۲۳	۱،۹۹۲،۷۰۰
عملیات کرکوک	ایران	۵،۸۷۲	۲۵۰	۱،۴۶۸،۰۰۰
خواستگاری	ایران	۴،۷۲۴	۲۱۵	۱،۰۱۷،۰۴۰

جدول شماره ۲۶: سینماهای استان ایلام سال ۱۳۷۱

ردیف	نام شهر	نام سینما	تعداد سالن	تعداد صندلی	تعداد تماشاگر	متوسط قیمت بلیت (به ریال)	میزان فروش (به ریال)
۱	ایلام	قدس	۱	۴۷۴	۸۵،۷۱۳	۲۲۸	۱۹،۵۵۶،۳۶۰
۲	دره شهر	آزادی	۱	۱۴۳	۲۰،۷۵۳	۲۰۰	۴،۱۵۰،۶۰۰
	جمع		۲	۶۱۷	۱۰۶،۴۶۶	—	۲۳،۷۰۶،۹۶۰

۵. استان بوشهر

استان بوشهر با ۶۹۴،۴۵۲ نفر جمعیت دارای ۱ سینمای فعال با ظرفیت ۹۹۹ صندلی می‌باشد.

جدول شماره ۲۷: وضعیت فروش سینماهای استان بوشهر سال ۱۳۷۱

تعداد سینما	تعداد سالن	تعداد صندلی	تعداد تماشاگر	متوسط قیمت بلیت (به ریال)	میزان فروش (به ریال)
۱	۱	۹۹۹	۱۶۲،۰۱۲	۲۸۵	۴۶،۱۴۶،۷۸۰

جدول شماره ۲۸: عملکرد فروش فیلم در استان بوشهر سال ۱۳۷۱

فیلم	تعداد فیلم	تعداد تماشاگر	متوسط قیمت بلیت (به ریال)	میزان فروش (به ریال)
ایرانی	۴۳	۱۳۰،۰۴۱	۲۹۲	۳۷،۹۱۷،۲۱۰
خارجی	۱۳	۳۱،۹۷۱	۲۵۷	۸،۲۲۹،۵۷۰

جدول شماره ۲۹: پر فروشترین فیلم‌های اکران شده در استان بوشهر سال ۱۳۷۱

نام فیلم	محصول	تعداد تماشاگر	متوسط قیمت بلیت (به ریال)	میزان فروش (به ریال)
دونفر و نصفی	ایران	۱۵،۹۰۹	۲۸۰	۴،۴۵۴،۵۲۰
سایه شوگان	ژاپن	۹،۲۷۸	۲۵۰	۲،۳۱۹،۵۰۰
نرگس	ایران	۵،۵۴۴	۳۳۰	۱،۸۲۹،۵۲۰

جدول شماره ۳۰: سینماهای استان بوشهر سال ۱۳۷۱

ردیف	نام شهر	نام سینما	تعداد سالن	تعداد صندلی	تعداد تماشاگر	متوسط قیمت بلیت (به ریال)	میزان فروش (به ریال)
۴۶,۱۴۶,۷۸۰	بوشهر	بهمن	۱	۹۹۹	۱۶۲,۰۱۲	۲۸۵	۴۶,۱۴۶,۷۸۰
	جمع		۱	۹۹۹	۱۶۲,۰۱۲	—	۴۶,۱۴۶,۷۸۰

۶. استان تهران

استان تهران با نزدیک به ۹,۹۸۲,۳۰۹ نفر جمعیت دارای ۷۲ سینما با ۷۴ سالن فعال و ظرفیت ۴۸۱۵۷

صندلی می باشد.

جدول شماره ۳۱: وضعیت فروش سینماهای استان تهران سال ۱۳۷۱

تعداد سینما	تعداد سالن	تعداد صندلی	تعداد تماشاگر	متوسط قیمت بلیت (به ریال)	میزان فروش (به ریال)
۷۲	۷۴	۴۸,۱۵۷	۱۶,۵۲۷,۱۰۹	۳۲۸	۵,۴۲۰,۲۲۳,۷۳۰

جدول شماره ۳۲: عملکرد فروش فیلم در استان تهران سال ۱۳۷۱

فیلم	تعداد فیلم	تعداد تماشاگر	متوسط قیمت بلیت (به ریال)	میزان فروش (به ریال)
ایرانی	۱۹۲	۱۳,۸۳۱,۷۴۵	۳۲۸	۴,۵۴۳,۶۸۷,۵۴۰
خارجی	۶۸	۲,۶۹۵,۳۶۴	۳۲۵	۸۷۶,۵۳۶,۱۹۰

جدول شماره ۳۳: پر فروشترین فیلم‌های اکران شده در استان تهران سال ۱۳۷۱

نام فیلم	محصول	تعداد تماشاگر	متوسط قیمت بلیت (به ریال)	میزان فروش (به ریال)
دیگه چه خبر	ایران	۸۸۳,۵۰۱	۳۷۶	۳۳۲,۱۸۳,۱۳۰
جیب برها به بهشت نمی روند	ایران	۸۷۳,۲۳۷	۳۳۴	۲۹۱,۵۷۳,۰۳۰
دو نیمه سیب	ایران	۸۱۶,۲۶۱	۳۲۹	۲۶۸,۲۴۸,۵۵۰

جدول شماره ۳۴: سینماهای استان تهران سال ۱۳۷۱

ردیف	نام شهر	نام سینما	تعداد سالن	تعداد صندلی	تعداد تماشاگر	متوسط قیمت بلیت (به ریال)	میزان فروش (به ریال)
۱	تهران	ادئون (شهریار)	۱	۷۲۰	۵۹.۳۴۹	۳۲۲	۱۹.۱۲۲.۳۸۰
۲	تهران	ارم	۱	۷۰۰	۱۸۹.۸۱۶	۲۹۲	۵۵.۴۸۰.۶۱۰
۳	تهران	اروپا	۱	۹۵۰	۱۸۴.۴۲۲	۳۱۲	۵۷.۵۳۳.۳۶۰
۴	تهران	استقلال	۱	۷۱۲	۴۱۳.۴۸۲	۳۵۸	۱۴۸.۱۵۸.۰۰۰
۵	تهران	البرز	۱	۷۱۶	۲۱۴.۰۴۹	۲۸۹	۶۱.۸۲۷.۸۹۰
۶	تهران	المپیا	۱	۶۸۰	۱۸۱.۸۰۱	۲۳۷	۴۳.۱۵۹.۹۴۰
۷	تهران	المپیک	۱	۳۷۵	۸۸.۸۵۶	۳۴۵	۳۰.۶۴۶.۲۷۰
۸	تهران	انقلاب	۱	۹۸۰	۱۶۶.۵۲۵	۳۲۴	۵۴.۰۳۵.۹۵۰
۹	تهران	آرش	۱	۲۸۰	۱۵۹.۵۵۷	۲۸۶	۴۵.۶۱۸.۶۰۰
۱۰	تهران	آزادی	۱	۹۲۸	۷۹۱.۲۸۸	۳۷۸	۲۹۹.۳۶۷.۱۰۰
۱۱	تهران	آستارا	۱	۸۸۰	۲۹۲.۶۳۰	۳۴۱	۹۹.۷۸۱.۴۰۰
۱۲	تهران	آسیا	۱	۸۹۰	۲۹۵.۸۹۰	۳۴۱	۱۰۰.۸۱۵.۴۰۰
۱۳	تهران	آفریقا	۱	۱.۰۴۰	۴۱۳.۹۶۳	۳۷۸	۱۵۶.۵۹۱.۰۰۰
۱۴	تهران	برلیان	۱	۲۲۰	۹۱.۰۲۵	۲۴۱	۲۱.۹۰۸.۵۷۰
۱۵	تهران	بلوار	۱	۷۱۲	۱۸۸.۵۰۴	۳۴۷	۶۵.۴۷۹.۹۲۰
۱۶	تهران	بهمن	۱	۱.۲۷۵	۶۴۹.۲۵۰	۳۶۲	۲۳۵.۳۰۳.۵۰۰
۱۷	تهران	بیست و سه بهمن	۱	۷۲۰	۵۴.۶۸۱	۳۰۸	۱۶.۸۱۴.۹۴۰
۱۸	تهران	پیام	۱	۴۰۰	۱۳۲.۲۷۱	۲۶۲	۳۴.۵۹۱.۷۸۰
۱۹	تهران	پیروزی	۱	۹۱۹	۳۰۵.۱۵۷	۳۴۷	۱۰۵.۸۷۲.۹۶۰
۲۰	تهران	پیوند	۱	۹۰۰	۲۵۸.۷۵۵	۳۳۴	۸۶.۴۲۰.۴۱۰
۲۱	تهران	تابان	۱	۲۹۰	۲۴۲.۷۶۸	۲۰۸	۵۰.۵۲۳.۱۲۰
۲۲	تهران	توسکا	۱	۹۰۸	۲۲۰.۹۳۱	۳۲۶	۷۱.۹۶۶.۵۹۰
۲۳	تهران	تهران	۱	۶۶۷	۵۰۲.۶۱۳	۳۳۱	۱۶۶.۴۰۴.۳۶۰
۲۴	تهران	تیسفون	۱	۹۱۹	۱۶۸.۶۴۱	۳۳۷	۵۶.۸۶۶.۹۵۰

جدول شماره ۳۴: سینماهای استان تهران سال ۱۳۷۱

ردیف	نام شهر	نام سینما	تعداد سالن	تعداد صندلی	تعداد تماشاگر	متوسط قیمت بلیت (به ریال)	میزان فروش (به ریال)
۲۵	تهران	جام جم	۱	۹۷۰	۲۱۳.۲۴۸	۳۲۸	۶۹.۹۶۲.۸۶۰
۲۶	تهران	جمهوری	۱	۸۹۳	۱۷۸.۰۸۸	۳۵۴	۶۲.۹۷۲.۸۰۰
۲۷	تهران	جهان	۱	۲۲۰	۲۱۸.۲۵۱	۲۳۰	۵۰.۲۵۶.۲۷۰
۲۸	تهران	جی	۱	۷۰۰	۱۵۴.۵۵۶	۲۶۳	۴۰.۶۰۷.۹۳۰
۲۹	تهران	حافظ	۱	۸۷۲	۱۶۳.۶۲۲	۳۴۹	۵۷.۰۳۲.۱۳۰
۳۰	تهران	خرم	۱	۳۲۰	۵۷.۹۴۵	۲۲۲	۱۲.۸۸۰.۳۴۰
۳۱	تهران	خیام	۱	۷۰۰	۱۶۶.۶۵۰	۱۷۵	۲۹.۱۳۲.۴۳۰
۳۲	تهران	رنگین کمان	۱	۸۰۰	۲۲۶.۴۹۹	۳۳۳	۷۵.۳۱۶.۵۶۰
۳۳	تهران	رودکی	۱	۸۹۴	۱۷۶.۶۵۷	۳۳۲	۵۸.۶۰۹.۸۴۰
۳۴	تهران	ری	۱	۶۵۰	۷۸.۰۲۷	۳۳۷	۲۶.۲۵۹.۹۲۰
۳۵	تهران	زرین	۱	۳۵۴	۱۸۴.۳۴۷	۲۲۶	۴۱.۶۱۹.۰۱۰
۳۶	تهران	سایه	۱	۹۵۰	۲۳۲.۳۳۶	۳۴۰	۷۸.۹۴۲.۵۳۰
۳۷	تهران	سپیده	۱	۷۵۰	۲۵۵.۰۳۰	۴۰۸	۱۰۳.۹۹۷.۶۷۰
۳۸	تهران	ستاره	۱	۷۳۵	۱۰۷.۱۶۵	۳۳۹	۳۶.۳۴۳.۳۲۰
۳۹	تهران	سروش	۱	۷۱۰	۱۶۶.۵۶۸	۳۲۵	۵۴.۱۸۷.۳۴۰
۴۰	تهران	سعدی	۱	۵۴۶	۱۲۹.۵۸۹	۳۴۵	۴۴.۷۱۵.۰۱۰
۴۱	تهران	شاهد	۱	۱۰۰۰	۱۳۵.۸۱۱	۳۳۵	۴۵.۴۴۳.۷۴۰
۴۲	تهران	شاهرخ	۱	۳۷۰	۹۴.۲۵۳	۲۳۴	۲۲.۰۶۴.۴۰۰
۴۳	تهران	شباهنگ	۱	۷۴۹	۲۶۴.۸۰۷	۳۳۳	۸۸.۲۶۶.۱۱۰
۴۴	تهران	شهرتاشا	۱	۷۲۱	۴۹۱.۹۶۰	۳۳۷	۱۶۵.۹۶۸.۰۰۰
۴۵	تهران	شهرزاد	۱	۱۸۰	۱۹۱.۳۰۳	۲۳۹	۴۵.۶۴۵.۰۰۰
۴۶	تهران	شهرقشنگ	۱	۹۰۰	۱۸۱.۱۷۳	۳۲۶	۵۹.۱۰۰.۴۶۰
۴۷	تهران	شهرقصه	۱	۴۳۱	۲۹۴.۳۹۱	۴۳۰	۱۲۶.۶۹۰.۱۰۰
۴۸	تهران	شهرهنر	۱	۷۰۷	۲۰۳.۷۷۵	۳۱۰	۶۳.۲۶۵.۳۹۰

جدول شماره ۳۴: سینماهای استان تهران سال ۱۳۷۱

ردیف	نام شهر	نام سینما	تعداد سالن	تعداد صندلی	تعداد تماشاگر	متوسط قیمت بلیت (به ریال)	میزان فروش (به ریال)
۴۹	تهران	شیرین	۱	۴۸۸	۱۷۲.۲۰۰	۲۲۰	۳۷.۹۴۴.۴۴۰
۵۰	تهران	صحرا	۱	۱.۰۳۶	۲۶۲.۶۳۰	۳۹۶	۱۰۳.۹۹۳.۲۰۰
۵۱	تهران	عصر جدید	۳	۸۴۰	۴۸۳.۵۸۹	۴۳۶	۲۱۱.۰۷۸.۹۸۰
۵۲	تهران	فرخ	۱	۲۲۶	۱۹۰.۷۵۵	۲۱۶	۴۱.۲۶۸.۲۵۰
۵۳	تهران	فرهنگ	۱	۳۸۶	۲۵۵.۹۲۱	۳۸۷	۹۹.۰۵۷.۹۰۰
۵۴	تهران	فلسطین	۱	۸۸۶	۲۲۹.۹۱۸	۳۵۸	۸۲.۳۴۰.۳۰۰
۵۵	تهران	قدس	۱	۶۶۹	۵۰۷.۲۰۲	۳۷۶	۱۹۰.۸۸۵.۳۵۰
۵۶	تهران	قیام	۱	۴۳۳	۸۲.۵۴۳	۳۴۹	۲۸.۸۲۱.۲۸۰
۵۷	تهران	کسری	۱	۳۱۵	۲۱۲	۲۶۰	۵۵.۱۲۰
۵۸	تهران	کریستال	۱	۷۰۰	۱۸۳.۴۶۱	۴۱۵	۷۶.۰۴۹.۲۵۰
۵۹	تهران	کیهان	۱	۵۲۸	۱۳۱.۲۴۸	۳۳۰	۴۳.۳۰۲.۳۴۰
۶۰	تهران	گلریز	۱	۸۸	۴۳.۷۰۰	۲۸۳	۱۲.۳۷۷.۰۴۰
۶۱	تهران	لاله	۱	۸۴۰	۲۰۶.۲۲۲	۳۲۸	۶۷.۷۰۴.۸۷۰
۶۲	تهران	ماندانا	۱	۶۴۴	۲۴۵.۶۷۸	۳۶۶	۸۹.۸۹۳.۵۵۰
۶۳	تهران	مترو	۱	۱۲۰	۱۶۱.۸۷۹	۱۶۹	۲۷.۳۹۳.۵۵۰
۶۴	تهران	مراد	۱	۶۰۰	۳۵۵.۰۳۵	۳۱۳	۱۱۱.۱۴۱.۶۲۰
۶۵	تهران	مرجان	۱	۱۹۸	۱۰۲.۶۱۱	۲۲۲	۲۲.۷۵۵.۸۱۰
۶۶	تهران	مرکزی	۱	۱.۰۴۳	۴۷۰.۶۷۰	۳۶۶	۱۷۲.۴۶۲.۵۰۰
۶۷	تهران	ملت	۱	۹۴۰	۳۰۴.۳۵۸	۳۳۱	۱۰۰.۸۷۹.۶۹۰
۶۸	تهران	میلاذ	۱	۵۴۰	۲۳۸.۴۷۵	۲۶۵	۶۳.۱۱۵.۰۹۰
۶۹	تهران	نادر	۱	۶۸۴	۲۰۰.۴۵۹	۲۶۸	۵۳.۷۳۹.۳۷۰
۷۰	تهران	ناهید	۱	۶۵۰	۵۹.۳۵۰	۲۵۸	۱۵.۳۴۱.۲۱۰
۷۱	تهران	ونوس (سارا)	۱	۷۰۰	۲۳۷.۲۰۸	۳۰۵	۷۲.۲۳۴.۱۶۰

جدول شماره ۳۴: سینماهای استان تهران سال ۱۳۷۱

ردیف	نام شهر	نام سینما	تعداد سالن	تعداد صندلی	تعداد تماشاگر	متوسط قیمت بلیت (به ریال)	میزان فروش (به ریال)
۷۲	کرج	هجرت	۱	۷۰۰	۵۶۹،۵۱۰	۲۶۸	۱۵۲،۸۱۸،۷۰۰
	جمع		۷۴	۴۸،۱۵۷	۱۶،۵۲۷،۱۰۹	—	۵،۴۲۰،۲۲۳،۷۳۰

۷. استان چهارمحال و بختیاری

استان چهارمحال و بختیاری با ۷۴۷،۲۹۷ جمعیت دارای ۲ سینمای فعال با ظرفیت ۱۳۰۰ صندلی می‌باشد.

جدول شماره ۳۵: وضعیت فروش سینماهای استان چهارمحال و بختیاری سال ۱۳۷۱

تعداد سینما	تعداد سالن	تعداد صندلی	تعداد تماشاگر	متوسط قیمت بلیت (به ریال)	میزان فروش (به ریال)
۲	۲	۱،۳۰۰	۱۶۴،۳۰۸	۲۱۵	۳۵،۳۰۸،۳۳۰

جدول شماره ۳۶: عملکرد فروش فیلم در استان چهارمحال و بختیاری سال ۱۳۷۱

فیلم	تعداد فیلم	تعداد تماشاگر	متوسط قیمت بلیت (به ریال)	میزان فروش (به ریال)
ایرانی	۵۸	۱۴۲،۸۲۶	۲۱۷	۳۱،۰۱۱،۹۳۰
خارجی	۷	۲۱،۴۸۲	۲۰۰	۴،۲۹۶،۴۰۰

جدول شماره ۳۷: پر فروشترین فیلم‌های اکران شده در استان چهارمحال و بختیاری سال ۱۳۷۱

نام فیلم	محصول	تعداد تماشاگر	متوسط قیمت بلیت (به ریال)	میزان فروش (به ریال)
در آرزوی ازدواج	ایران	۸،۰۳۸	۲۳۰	۱،۸۴۸،۷۴۰
عشق و مرگ	ایران	۷،۲۳۸	۲۳۰	۱،۶۶۴،۷۴۰
مجنون	ایران	۶،۲۰۳	۲۲۸	۱،۴۱۳،۰۱۰

جدول شماره ۳۸: سینماهای استان چهارمحال و بختیاری سال ۱۳۷۱

ردیف	نام شهر	نام سینما	تعداد سالن	تعداد صندلی	تعداد تماشاگر	متوسط قیمت بلیت (به ریال)	میزان فروش (به ریال)
۱	شهرکرد	فجر (بهمن)	۱	۶۰۰	۱۴۷,۴۹۹	۲۱۷	۳۱,۹۴۶,۵۳۰
۲	بروجن	۸شهریور	۱	۷۰۰	۱۶,۸۰۹	۲۰۰	۳,۳۶۱,۸۰۰
	جمع		۲	۱,۳۰۰	۱۶۴,۳۰۸	—	۳۵,۳۰۸,۳۳۰

۸. استان خراسان

استان خراسان با ۶,۰۱۳,۲۰۰ نفر جمعیت دارای ۲۴ سینمای فعال با ظرفیت ۱۳۶۷۰ صندلی می باشد.

جدول شماره ۳۹: وضعیت فروش سینماهای استان خراسان سال ۱۳۷۱

تعداد سینما	تعداد سالن	تعداد صندلی	تعداد تماشاگر	متوسط قیمت بلیت (به ریال)	میزان فروش (به ریال)
۲۴	۲۴	۱۳,۶۷۰	۴,۸۷۷,۵۲۹	۲۸۹	۱,۴۱۱,۱۶۷,۹۱۰

جدول شماره ۴۰: عملکرد فروش فیلم در استان خراسان سال ۱۳۷۱

فیلم	تعداد فیلم	تعداد تماشاگر	متوسط قیمت بلیت (به ریال)	میزان فروش (به ریال)
ایرانی	۱۸۳	۴,۲۰۲,۳۲۳	۲۹۴	۱,۲۳۴,۲۵۸,۴۱۰
خارجی	۵۹	۶۷۵,۲۰۶	۲۶۲	۱۷۶,۹۰۹,۵۰۰

جدول شماره ۴۱: پر فروشترین فیلم‌های اکران شده در استان خراسان سال ۱۳۷۱

نام فیلم	محصول	تعداد تماشاگر	متوسط قیمت بلیت (به ریال)	میزان فروش (به ریال)
دیگه چه خبر	ایران	۳۲۸,۱۶۰	۳۵۰	۱۱۴,۶۹۴,۸۴۰
جیب برها به بهشت نمی روند	ایران	۲۸۵,۲۴۸	۳۱۳	۸۹,۲۲۵,۸۰۰
دو نفر و نصفی	ایران	۲۷۹,۹۳۷	۳۰۰	۸۳,۹۸۷,۱۹۰

جدول شماره ۴۲: سینماهای استان خراسان سال ۱۳۷۱

ردیف	نام شهر	نام سینما	تعداد سالن	تعداد صندلی	تعداد تماشاگر	متوسط قیمت بلیت (به ریال)	میزان فروش (به ریال)
۱	مشهد	هویره	۱	۲,۰۰۰	۷۷۷,۰۹۰	۳۲۸	۲۵۴,۸۵۱,۶۰۰
۲	مشهد	آفریقا	۱	۱,۰۵۶	۸۳۲,۴۴۰	۳۴۵	۲۸۶,۸۵۴,۷۰۰
۳	مشهد	آزادی	۱	۵۶۸	۳۳۲,۵۷۲	۲۷۶	۹۱,۸۸۸,۲۰۰
۴	مشهد	انقلاب	۱	۵۹۴	۷۶,۸۳۰	۲۶۶	۲۰,۴۱۵,۷۰۰
۵	مشهد	ارشاد	۱	۴۸۲	۲۸۸,۱۷۰	۲۸۶	۸۲,۲۹۷,۷۰۰
۶	مشهد	استقلال (جام جم)	۱	۶۷۰	۴۰۰,۸۵۰	۳۰۴	۱۲۱,۸۶۶,۴۰۰
۷	مشهد	قدس	۱	۱,۰۱۴	۴۱۳,۸۰۰	۳۷۷	۱۵۶,۰۸۱,۸۰۰
۸	نیشابور	شهر فیروزه	۱	۶۵۱	۲۸۵,۳۴۶	۳۲۷	۹۳,۳۴۲,۷۸۰
۹	بیرجند	قدس	۱	۴۴۴	۱۶۵,۶۲۰	۲۰۶	۳۴,۱۶۳,۹۰۰
۱۰	بیرجند	فردوسی	۱	۷۲۰	۵۴,۱۵۸	۲۴۳	۱۳,۱۵۶,۹۴۰
۱۱	سبزوار	بهمن (۱۷ شهریور)	۱	۵۰۰	۲۲۵,۱۰۰	۲۲۵	۵۰,۵۶۲,۴۰۰
۱۲	تربت حیدریه	۲۲ بهمن	۱	۱,۰۰۰	۱۶۵,۳۴۱	۲۹۵	۴۸,۷۳۳,۲۹۰
۱۳	بجنورد	قدس	۱	۵۵۰	۲۷۶,۲۹۰	۱۷۱	۴۷,۱۴۱,۷۰۰
۱۴	درگز	فرهنگ	۱	۳۵۰	۴۹,۴۳۱	۱۷۷	۸,۷۳۳,۷۹۰
۱۵	فردوس	قدس	۱	۳۰۶	۴۴,۰۵۵	۱۹۶	۸,۶۲۶,۲۳۰
۱۶	کاشمر	ایران (۱۲ فروردین)	۱	۳۰۰	۱۱۲,۵۴۳	۱۷۵	۱۹,۷۲۵,۸۹۰
۱۷	تربت جام	وحدت	۱	۴۳۰	۸۷,۹۳۵	۲۴۷	۲۱,۷۴۶,۴۷۰
۱۸	گناباد	بهاران	۱	۴۶۷	۷۹,۴۸۴	۱۷۵	۱۳,۹۴۹,۳۰۰

جدول شماره ۴۲: سینماهای استان خراسان سال ۱۳۷۱

ردیف	نام شهر	نام سینما	تعداد سالن	تعداد صندلی	تعداد تماشاگر	متوسط قیمت بلیت (به ریال)	میزان فروش (به ریال)
۱۹	تایباد	قدس	۱	۱۸۴	۴۵,۴۸۷	۱۷۱	۷,۷۶۸,۶۶۰
۲۰	قوچان	دانش	۱	۴۰۰	۱۱۱,۶۸۴	۱۷۸	۱۹,۸۲۷,۶۷۰
۲۱	شیروان	پیروزی	۱	۲۷۰	۱۶,۹۰۶	۱۶۸	۲,۸۳۳,۱۵۰
۲۲	خواف	کویر	۱	۲۰۰	۸,۸۵۹	۱۸۰	۱,۵۹۵,۶۷۰
۲۳	سرخس	قدس	۱	۳۲۰	۱۹,۹۱۷	۱۸۳	۳,۶۴۲,۸۷۰
۲۴	برداسکن	هویزه	۱	۱۹۴	۷,۶۲۱	۱۷۹	۱,۳۶۱,۱۰۰
	جمع		۲۴	۱۳,۶۷۰	۴,۸۷۷,۵۲۹	-	۱,۴۱۱,۱۶۷,۹۱۰

۹. استان خوزستان

استان خوزستان با ۳,۱۷۵,۸۵۲ نفر جمعیت دارای ۱۵ سینمای فعال با ظرفیت ۸۳۴۳ صندلی می‌باشد.

جدول شماره ۴۳: وضعیت فروش سینماهای استان خوزستان سال ۱۳۷۱

تعداد سینما	تعداد سالن	تعداد صندلی	تعداد تماشاگر	متوسط قیمت بلیت (به ریال)	میزان فروش (به ریال)
۱۵	۱۵	۸,۳۴۳	۲,۴۰۲,۳۵۴	۲۴۱	۵۷۸,۴۶۹,۹۳۰

جدول شماره ۴۴: عملکرد فروش فیلم در استان خوزستان سال ۱۳۷۱

فیلم	تعداد فیلم	تعداد تماشاگر	متوسط قیمت بلیت (به ریال)	میزان فروش (به ریال)
ایرانی	۱۶۱	۱,۷۹۸,۷۴۲	۲۴۹	۴۴۸,۶۳۸,۸۳۰
خارجی	۴۶	۶۰۳,۶۱۲	۲۱۵	۱۲۹,۸۳۱,۱۰۰

جدول شماره ۴۵: پر فروشترین فیلم‌های اکران شده در استان خوزستان سال ۱۳۷۱

نام فیلم	محصول	تعداد تماشاگر	متوسط قیمت بلیت (به ریال)	میزان فروش (به ریال)
دیگه چه خبر	ایران	۱۰۲,۵۲۷	۳۰۰	۳۰,۷۵۸,۱۰۰
سایه شوگان	ژاپن	۱۲۳,۱۷۶	۲۲۶	۲۷,۷۷۸,۱۰۰
آواز تهران	ایران	۹۵,۲۷۱	۲۶۷	۲۵,۴۴۷,۵۸۰

جدول شماره ۴۶: سینماهای استان خوزستان سال ۱۳۷۱

ردیف	نام شهر	نام سینما	تعداد سالن	تعداد صندلی	تعداد تماشاگر	متوسط قیمت بلیت (به ریال)	میزان فروش (به ریال)
۱	اهواز	فلسطین	۱	۷۲۰	۳۳۱.۴۵۷	۲۶۸	۸۸.۹۵۸.۲۱۰
۲	اهواز	قدس	۱	۵۹۶	۴۳۳.۲۱۴	۲۲۳	۹۶.۵۷۰.۴۸۰
۳	اهواز	صحرا	۱	۷۳۵	۱۴۰.۴۳۰	۲۷۵	۳۸.۶۵۳.۱۰۰
۴	اهواز	آفریقا	۱	۱.۰۰۰	۴۶۸.۹۰۶	۲۷۸	۱۳۰.۴۱۸.۲۱۰
۵	اهواز	تالاراجتماعات	۱	۵۹۷	۱۵۴.۱۵۷	۲۸۱	۴۳.۳۷۴.۳۵۰
۶	آغاچاری	البرز	۱	۴۰۰	۱۹.۰۱۵	۵۰	۹۵۰.۷۵۰
۷	آغاچاری	شرکت نفت	۱	۴۰۰	۶۰.۳۲۷	۵۰	۳۰.۱۶۸.۳۵۰
۸	بندر ماهشهر	تالار شهید پاکروان	۱	۳۳۰	۱۷.۲۱۷	۱۲۵	۲.۱۴۸.۲۲۰
۹	رامهرمز	آزادی	۱	۲۷۵	۳۲.۵۸۸	۱۸۱	۵.۸۸۶.۹۶۰
۱۰	اندیمشک	بهمن (فجر)	۱	۷۴۰	۳۱۲.۲۰۲	۲۷۵	۸۵.۹۲۴.۵۵۰
۱۱	دشت آزادگان	آزادی	۱	۳۲۰	۳۱.۴۸۰	۱۷۶	۵.۵۴۴.۶۵۰
۱۲	بهبهان	فلق	۱	۴۸۰	۶۱.۴۲۷	۱۷۰	۱۰.۴۴۵.۲۱۰
۱۳	دزفول	بهمن	۱	۵۵۰	۲۴۳.۴۴۳	۱۶۸	۴۰.۹۹۸.۹۶۰
۱۴	ایذه	مرکزی	۱	۵۰۰	۵۴.۰۰۳	۲۶۷	۱۴.۴۱۳.۰۰۰
۱۵	ایذه	آزادی	۱	۷۰۰	۴۲.۴۸۸	۲۶۳	۱۱.۱۶۶.۹۳۰
	جمع		۱۵	۸.۳۴۳	۲.۴۰۲.۳۵۴	—	۵۷۸.۴۶۹.۹۳۰

۱۰. استان زنجان

استان زنجان با ۱،۷۷۶،۱۳۳ نفر جمعیت دارای ۷ سینمای فعال با ظرفیت ۳۶۸۰ صندلی می‌باشد.

جدول شماره ۴۷: وضعیت فروش سینماهای استان زنجان سال ۱۳۷۱

تعداد سینما	تعداد سالن	تعداد صندلی	تعداد تماشاگر	متوسط قیمت بلیت (به ریال)	میزان فروش (به ریال)
۷	۷	۳،۶۸۰	۱،۵۵۹،۴۲۶	۲۳۹	۳۷۳،۴۰۰،۵۸۰

جدول شماره ۴۸: عملکرد فروش فیلم در استان زنجان سال ۱۳۷۱

فیلم	تعداد فیلم	تعداد تماشاگر	متوسط قیمت بلیت (به ریال)	میزان فروش (به ریال)
ایرانی	۱۲۴	۱،۲۹۷،۰۲۴	۲۴۲	۳۱۳،۵۳۳،۲۵۰
خارجی	۳۷	۲۶۲،۴۰۲	۲۲۸	۵۹،۸۶۷،۳۳۰

جدول شماره ۴۹: پر فروشترین فیلم‌های اکران شده در استان زنجان سال ۱۳۷۱

نام فیلم	محصول	تعداد تماشاگر	متوسط قیمت بلیت (به ریال)	میزان فروش (به ریال)
دیگه چه خبر	ایران	۹۱،۵۷۰	۲۷۲	۲۴،۹۵۰،۵۰۰
گلها و گلوله ها	ایران	۶۵،۱۵۹	۲۴۷	۱۶،۱۰۹،۴۷۰
آواز تهران	ایران	۵۷،۷۷۸	۲۴۷	۱۴،۲۵۳،۲۹۰

جدول شماره ۵۰: سینماهای استان زنجان سال ۱۳۷۱

ردیف	نام شهر	نام سینما	تعداد سالن	تعداد صندلی	تعداد تماشاگر	متوسط قیمت بلیت (به ریال)	میزان فروش (به ریال)
۱	زنجان	قدس	۱	۶۵۰	۳۴۳،۱۳۰	۲۸۰	۹۶،۰۸۷،۱۰۰
۲	زنجان	هلال	۱	۹۰۰	۴۰،۵۰۱	۳۲۹	۱۳،۳۲۱،۶۱۰
۳	زنجان	استقلال	۱	۳۵۰	۲۸۱،۶۸۰	۲۲۲	۶۲،۵۶۰،۶۰۰
۴	قزوین	ملت	۱	۶۵۰	۴۰۸،۵۷۶	۲۳۵	۹۶،۰۰۱،۵۰۰
۵	قزوین	ارشاد	۱	۳۵۰	۳۴۱،۰۹۰	۲۲۶	۷۷،۱۹۸،۲۰۰
۶	ابهر	استقلال	۱	۳۵۰	۶۹،۱۲۰	۱۶۸	۱۱،۶۲۵،۱۱۰
۷	تاکستان	ملت	۱	۴۳۰	۷۵،۳۲۹	۲۲۰	۱۶،۶۰۶،۴۶۰
		جمع	۷	۳،۶۸۰	۱،۵۵۹،۴۲۶	—	۳۷۳،۴۰۰،۵۸۰

۱۱. استان سمنان

استان سمنان با ۴۵۸،۱۲۵ نفر جمعیت دارای ۳ سینمای فعال با ظرفیت ۱۲۱۰ صندلی می‌باشد.

جدول شماره ۵۱: وضعیت فروش سینماهای استان سمنان سال ۱۳۷۱

تعداد سینما	تعداد سالن	تعداد صندلی	تعداد تماشاگر	متوسط قیمت بلیت (به ریال)	میزان فروش (به ریال)
۳	۳	۱،۲۱۰	۱۰۹،۱۲۲	۲۱۷	۲۳،۷۱۴،۲۸۰

جدول شماره ۵۲: عملکرد فروش فیلم در استان سمنان سال ۱۳۷۱

فیلم	تعداد فیلم	تعداد تماشاگر	متوسط قیمت بلیت (به ریال)	میزان فروش (به ریال)
ایرانی	۴۷	۸۳،۹۹۵	۲۲۴	۱۸،۸۳۴،۹۷۰
خارجی	۱۳	۲۵،۱۲۷	۱۹۴	۴،۸۷۹،۳۱۰

جدول شماره ۵۳: پر فروشترین فیلم‌های اکران شده در استان سمنان سال ۱۳۷۱

نام فیلم	محصول	تعداد تماشاگر	متوسط قیمت بلیت (به ریال)	میزان فروش (به ریال)
سفر جادویی	ایران	۶،۱۹۶	۲۰۵	۱،۲۶۸،۶۰۰
تعقیب سایه‌ها	ایران	۵،۳۱۷	۲۲۱	۱،۱۷۷،۵۰۰
مجنون	ایران	۴،۶۳۸	۲۳۰	۱،۰۶۶،۷۴۰

جدول شماره ۵۴: سینماهای استان سمنان سال ۱۳۷۱

ردیف	نام شهر	نام سینما	تعداد سالن	تعداد صندلی	تعداد تماشاگر	متوسط قیمت بلیت (به ریال)	میزان فروش (به ریال)
۱	سمنان	فرهنگ	۱	۳۷۰	۲۲,۸۶۲	۲۵۰	۵,۷۱۵,۵۰۰
۲	سمنان	هلال احمر	۱	۲۹۰	۲۲,۳۳۲	۲۱۶	۴,۸۲۵,۵۱۰
۳	شاهرود	پیام	۱	۵۵۰	۶۳,۹۲۸	۲۰۶	۱۳,۱۷۳,۲۷۰
		جمع	۳	۱,۲۱۰	۱۰۹,۱۲۲	—	۲۳,۷۱۴,۲۸۰

۱۲. استان سیستان و بلوچستان

استان سیستان و بلوچستان با ۱،۴۵۵،۱۰۲ نفر جمعیت دارای ۲ سینمای فعال با ظرفیت ۱۳۳۲ صندلی می‌باشد.

جدول شماره ۵۵: وضعیت فروش سینماهای استان سیستان و بلوچستان سال ۱۳۷۱

تعداد سینما	تعداد سالن	تعداد صندلی	تعداد تماشاگر	متوسط قیمت بلیت (به ریال)	میزان فروش (به ریال)
۲	۲	۱،۳۳۲	۵۰۸،۳۸۸	۲۰۰	۱۰۱،۶۷۷،۶۰۰

جدول شماره ۵۶: عملکرد فروش فیلم در استان سیستان و بلوچستان سال ۱۳۷۱

فیلم	تعداد فیلم	تعداد تماشاگر	متوسط قیمت بلیت (به ریال)	میزان فروش (به ریال)
ایرانی	۹۸	۴۱۰،۹۷۷	۲۰۰	۸۲،۱۹۵،۴۰۰
خارجی	۲۴	۹۷،۴۱۱	۲۰۰	۱۹،۴۸۲،۲۰۰

جدول شماره ۵۷: پر فروشترین فیلم‌های اکران شده در استان سیستان و بلوچستان سال ۱۳۷۱

نام فیلم	محصول	تعداد تماشاگر	متوسط قیمت بلیت (به ریال)	میزان فروش (به ریال)
گلها و گلوله‌ها	ایران	۲۶،۷۶۰	۲۰۰	۵،۳۵۲،۰۰۰
پوتین	ایران	۱۶،۵۳۶	۲۰۰	۳،۳۰۷،۲۰۰
آواز تهران	ایران	۱۵،۱۸۸	۲۰۰	۳،۰۳۷،۶۰۰

جدول شماره ۵۸: سینماهای استان سیستان و بلوچستان سال ۱۳۷۱

ردیف	نام شهر	نام سینما	تعداد سالن	تعداد صندلی	تعداد تماشاگر	متوسط قیمت بلیت (به ریال)	میزان فروش (به ریال)
۱	زاهدان	مهربان	۱	۸۳۲	۲۸۳،۰۱۰	۲۰۰	۵۶،۶۰۲،۰۰۰
۲	زاهدان	فروردین	۱	۵۰۰	۲۲۵،۳۷۸	۲۰۰	۴۵،۰۷۵،۶۰۰
	جمع		۲	۱،۳۳۲	۵۰۸،۳۸۸	—	۱۰۱،۶۷۷،۶۰۰

۱۳. استان فارس

استان فارس ۳،۵۴۳،۸۲۸ نفر جمعیت دارای ۱۶ سینمای فعال با ظرفیت ۱۰۶۹۶ صندلی می باشد.

جدول شماره ۵۹: وضعیت فروش سینماهای استان فارس سال ۱۳۷۱

تعداد سینما	تعداد سالن	تعداد صندلی	تعداد تماشاگر	متوسط قیمت بلیت (به ریال)	میزان فروش (به ریال)
۱۶	۱۶	۱۰،۶۹۶	۳،۸۴۲،۸۰۳	۲۹۲	۱،۱۲۳،۶۶۷،۳۰۰

جدول شماره ۶۰: عملکرد فروش فیلم در استان فارس سال ۱۳۷۱

فیلم	تعداد فیلم	تعداد تماشاگر	متوسط قیمت بلیت (به ریال)	میزان فروش (به ریال)
ایرانی	۱۴۶	۳،۰۵۴،۲۰۳	۲۹۸	۹۱۱،۵۲۶،۳۰۰
خارجی	۴۳	۷۸۸،۶۰۰	۲۶۹	۲۱۲،۱۴۱،۰۰۰

جدول شماره ۶۱: پر فروشترین فیلم‌های اکران شده در استان فارس سال ۱۳۷۱

نام فیلم	محصول	تعداد تماشاگر	متوسط قیمت بلیت (به ریال)	میزان فروش (به ریال)
دیگه چه خبر	ایران	۱۹۱،۴۵۰	۳۸۰	۷۲،۷۵۱،۰۰۰
سایه شوگان	ژاپن	۲۰۵،۱۵۰	۲۵۰	۵۱،۲۸۷،۵۰۰
گلها و گلوله ها	ایران	۱۸۶،۰۷۲	۲۷۴	۵۰،۹۰۴،۸۶۰

جدول شماره ۶۲: سینماهای استان فارس سال ۱۳۷۱

ردیف	نام شهر	نام سینما	تعداد سالن	تعداد صندلی	تعداد تماشاگر	متوسط قیمت بلیت (به ریال)	میزان فروش (به ریال)
۱	شیراز	پیام	۱	۵۵۴	۴۳۸.۷۵۰	۲۷۸	۱۲۲.۱۶۳.۴۰۰
۲	شیراز	قیام	۱	۱.۰۵۰	۱۸۴.۹۰۰	۲۸۱	۵۲.۰۲۴.۶۰۰
۳	شیراز	ایران	۱	۹۴۰	۵۸۹.۲۰۰	۳۰۴	۱۷۹.۲۶۹.۸۰۰
۴	شیراز	بهمن	۱	۷۰۳	۴۵۲.۱۱۰	۲۹۱	۱۳۱.۷۴۸.۸۰۰
۵	شیراز	فلسطین	۱	۵۷۴	۴۸۴.۱۱۰	۲۸۳	۱۳۶.۸۲۱.۰۰۰
۶	شیراز	سعدی	۱	۱.۰۴۹	۳۷۲.۹۴۲	۳۲۵	۱۲۱.۲۶۴.۶۶۰
۷	شیراز	حافظ	۱	۷۷۴	۲۶۱.۶۹۶	۲۶۱	۶۸.۳۰۸.۱۰۰
۸	شیراز	آسیا	۱	۷۶۰	۶۰۵.۰۷۹	۳۴۷	۲۰۹.۸۷۰.۵۴۰
۹	لارستان	آزادی (سپاه)	۱	۸۴۰	۳۱.۶۴۹	۲۲۸	۷.۲۰۸.۱۰۰
۱۰	مرودشت	ابوذر	۱	۷۸۱	۱۱۲.۵۱۴	۲۲۶	۲۵.۴۴۹.۲۹۰
۱۱	فسا	قدس	۱	۳۵۰	۷۸.۶۱۷	۲۱۷	۱۷.۰۷۰.۷۳۰
۱۲	آباده	قدس	۱	۴۰۰	۴۳.۴۹۶	۲۳۱	۱۰.۰۲۹.۴۸۰
۱۳	جهرم	مصلی نژاد	۱	۶۵۰	۸۶.۵۷۱	۲۲۳	۱۹.۳۱۵.۲۹۰
۱۴	کازرون	پیام	۱	۴۵۰	۶۳.۲۱۹	۲۲۸	۱۴.۴۰۹.۴۲۰
۱۵	داراب	بهار	۱	۳۳۰	۱۲.۹۰۸	۲۳۴	۳.۰۲۳.۲۶۰
۱۶	استهبان	قدس	۱	۴۹۱	۲۵.۰۴۲	۲۲۷	۵.۶۹۰.۸۳۰
		جمع	۱۶	۱۰.۶۹۶	۳.۸۴۲.۸۰۳	—	۱.۱۲۳.۶۶۷.۳۰۰

۱۴. استان کردستان

استان کردستان با ۱،۲۳۳،۴۸۰ نفر جمعیت دارای ۱ سینمای فعال با ظرفیت ۹۰۰ صندلی می‌باشد.

جدول شماره ۶۳: وضعیت فروش سینماهای استان کردستان سال ۱۳۷۱

تعداد سینما	تعداد سالن	تعداد صندلی	تعداد تماشاگر	متوسط قیمت بلیت (به ریال)	میزان فروش (به ریال)
۱	۱	۹۰۰	۳۸۳،۱۷۱	۲۸۶	۱۰۹،۷۲۳،۹۵۰

جدول شماره ۶۴: عملکرد فروش فیلم در استان کردستان سال ۱۳۷۱

فیلم	تعداد فیلم	تعداد تماشاگر	متوسط قیمت بلیت (به ریال)	میزان فروش (به ریال)
ایرانی	۳۴	۲۸۸،۶۱۷	۲۹۸	۸۶،۰۸۵،۴۵۰
خارجی	۵	۹۴،۵۵۴	۲۵۰	۲۳،۶۳۸،۵۰۰

جدول شماره ۶۵: پر فروشترین فیلم‌های اکران شده در استان کردستان سال ۱۳۷۱

نام فیلم	محصول	تعداد تماشاگر	متوسط قیمت بلیت (به ریال)	میزان فروش (به ریال)
سایه شوگان	ژاپن	۶۵،۵۳۰	۲۵۰	۱۶،۳۸۲،۵۰۰
دیگه چه خبر	ایران	۲۴،۶۵۰	۳۳۰	۸،۱۳۴،۵۰۰
جیب برها به بهشت نمی‌روند	ایران	۲۶،۱۳۹	۲۸۰	۷،۳۱۸،۹۲۰

جدول شماره ۶۶: سینماهای استان کردستان سال ۱۳۷۱

ردیف	نام شهر	نام سینما	تعداد سالن	تعداد صندلی	تعداد تماشاگر	متوسط قیمت بلیت (به ریال)	میزان فروش (به ریال)
۱	سنندج	بهمن	۱	۹۰۰	۳۸۳،۱۷۱	۲۸۶	۱۰۹،۷۲۳،۹۵۰
	جمع		۱	۹۰۰	۳۸۳،۱۷۱	—	۱۰۹،۷۲۳،۹۵۰

۱۵. استان کرمان

استان کرمان با ۱،۸۶۲،۵۴۲ نفر جمعیت دارای ۱۲ سینمای فعال با ظرفیت ۷۰۶۷ صندلی می باشد.

جدول شماره ۶۷: وضعیت فروش سینماهای استان کرمان سال ۱۳۷۱

تعداد سینما	تعداد سالن	تعداد صندلی	تعداد تماشاگر	متوسط قیمت بلیت (به ریال)	میزان فروش (به ریال)
۱۲	۱۲	۷،۰۶۷	۱،۲۳۱،۹۱۷	۲۹۹	۳۶۸،۶۴۱،۱۰۰

جدول شماره ۶۸: عملکرد فروش فیلم در استان کرمان سال ۱۳۷۱

فیلم	تعداد فیلم	تعداد تماشاگر	متوسط قیمت بلیت (به ریال)	میزان فروش (به ریال)
ایرانی	۱۷۶	۱،۰۶۵،۹۶۰	۳۰۲	۳۲۱،۸۷۵،۰۱۰
خارجی	۳۷	۱۶۵،۹۵۷	۲۸۲	۴۶،۷۶۶،۰۹۰

جدول شماره ۶۹: پر فروشترین فیلمهای اکران شده در استان کرمان سال ۱۳۷۱

نام فیلم	محصول	تعداد تماشاگر	متوسط قیمت بلیت (به ریال)	میزان فروش (به ریال)
دیگه چه خبر	ایران	۱۰۴،۵۹۸	۳۶۴	۳۸،۰۶۷،۴۰۰
دو نفر و نصفی	ایران	۴۹،۶۱۷	۳۰۳	۱۵،۰۲۹،۷۶۰
آواز تهران	ایران	۳۹،۳۰۶	۳۰۶	۱۲،۰۳۵،۳۴۰

جدول شماره ۷۰: سینماهای استان کرمان سال ۱۳۷۱

ردیف	نام شهر	نام سینما	تعداد سالن	تعداد صندلی	تعداد تماشاگر	متوسط قیمت بلیت (به ریال)	میزان فروش (به ریال)
۱	کرمان	آسیا	۱	۶۱۴	۲۰۷.۴۲۸	۳۳۵	۶۹.۴۵۵.۲۴۰
۲	کرمان	شهرتاشا	۱	۸۵۰	۹۵.۶۱۷	۳۲۳	۳۰.۸۴۰.۲۶۰
۳	کرمان	مهتاب	۱	۷۳۶	۲۳۵.۱۱۰	۳۴۸	۸۱.۷۷۵.۸۰۰
۴	کرمان	درخشان	۱	۶۰۰	۱۴۲.۵۴۵	۳۲۰	۴۵.۶۴۰.۶۶۰
۵	کرمان	نور	۱	۶۵۰	۱۷۱.۲۲۰	۲۸۴	۴۸.۶۶۰.۶۰۰
۶	جیرفت	استقلال	۱	۴۲۵	۵۶.۱۲۶	۲۷۹	۱۵.۶۳۷.۰۳۰
۷	رفسنجان	امید	۱	۶۴۰	۷۳.۰۱۵	۲۸۲	۲۰.۵۸۳.۳۴۰
۸	رفسنجان	ایران	۱	۴۴۲	۶۷.۸۷۰	۲۸۳	۱۹.۲۱۶.۶۰۰
۹	بم	شهر تاشا	۱	۹۰۰	۳۸.۷۹۸	۱۷۱	۶,۶۴۴.۳۱۰
۱۰	بم	ایران	۱	۵۰۰	۲۷.۶۸۴	۱۹۰	۵.۲۶۱.۸۲۰
۱۱	زرنند	مهتاب	۱	۲۳۰	۷۳.۲۰۵	۱۷۶	۱۲.۸۸۳.۶۵۰
۱۲	سیرجان	قدس	۱	۴۸۰	۴۳.۲۹۹	۲۷۸	۱۲.۰۴۱.۷۹۰
		جمع	۱۲	۷.۰۶۷	۱.۲۳۱.۹۱۷	—	۳۶۸.۶۴۱.۱۰۰

۱۶. استان کرمانشاه

استان کرمانشاه با ۱،۶۲۲،۱۵۹ نفر جمعیت دارای ۳ سینمای فعال با ظرفیت ۲۶۵۰ صندلی می‌باشد.

جدول شماره ۷۱: وضعیت فروش سینماهای استان کرمانشاه سال ۱۳۷۱

تعداد سینما	تعداد سالن	تعداد صندلی	تعداد تماشاگر	متوسط قیمت بلیت (به ریال)	میزان فروش (به ریال)
۳	۳	۲،۶۵۰	۶۱۶،۵۶۳	۳۵۲	۲۱۶،۷۷۵،۸۰۰

جدول شماره ۷۲: عملکرد فروش فیلم در استان کرمانشاه سال ۱۳۷۱

فیلم	تعداد فیلم	تعداد تماشاگر	متوسط قیمت بلیت (به ریال)	میزان فروش (به ریال)
ایرانی	۸۰	۵۵۲،۴۸۴	۳۵۹	۱۹۸،۴۱۰،۱۲۰
خارجی	۱۱	۶۴،۰۷۹	۲۸۷	۱۸،۳۶۵،۶۸۰

جدول شماره ۷۳: پر فروشترین فیلم‌های اکران شده در استان کرمانشاه سال ۱۳۷۱

نام فیلم	محصول	تعداد تماشاگر	متوسط قیمت بلیت (به ریال)	میزان فروش (به ریال)
دیگه چه خبر	ایران	۵۸،۶۵۱	۴۰۰	۲۳،۴۶۰،۴۰۰
جیب پرها به بهشت نمی‌روند	ایران	۴۵،۱۳۸	۳۴۳	۱۵،۴۶۷،۰۰۰
گلها و گلوله‌ها	ایران	۳۹،۵۷۶	۳۵۰	۱۳،۸۵۱،۶۰۰

جدول شماره ۷۴: سینماهای استان کرمانشاه سال ۱۳۷۱

ردیف	نام شهر	نام سینما	تعداد سالن	تعداد صندلی	تعداد تماشاگر	متوسط قیمت بلیت (به ریال)	میزان فروش (به ریال)
۱	کرمانشاه	آزادی	۱	۷۷۰	۱۲۵.۳۳۲	۳۰۱	۳۷.۷۷۸.۵۰۰
۲	کرمانشاه	پیروزی	۱	۸۳۰	۲۹۶.۴۵۵	۳۷۱	۱۱۰.۰۴۸.۳۵۰
۳	کرمانشاه	استقلال	۱	۱.۰۵۰	۱۹۴.۷۷۶	۳۵۴	۶۸.۹۴۸.۹۵۰
	جمع		۳	۲.۶۵۰	۶۱۶.۵۶۳	—	۲۱۶.۷۷۵.۸۰۰

۱۷. استان کهگیلویه و بویراحمد

استان کهگیلویه و بویراحمد با ۴۹۶،۷۳۹ نفر جمعیت دارای ۲ سینما با ظرفیت ۷۰۰ صندلی می باشد.

جدول شماره ۷۵: وضعیت فروش سینماهای استان کهگیلویه و بویراحمد سال ۱۳۷۱

تعداد سینما	تعداد سالن	تعداد صندلی	تعداد تماشاگر	متوسط قیمت بلیت (به ریال)	میزان فروش (به ریال)
۲	۲	۷۰۰	۲۰۳،۹۲۵	۲۰۹	۴۲،۵۸۴،۹۰۰

جدول شماره ۷۶: عملکرد فروش فیلم در استان کهگیلویه و بویراحمد سال ۱۳۷۱

فیلم	تعداد فیلم	تعداد تماشاگر	متوسط قیمت بلیت (به ریال)	میزان فروش (به ریال)
ایرانی	۶۸	۱۷۴،۰۶۹	۲۱۳	۳۷،۱۲۲،۲۰۰
خارجی	۱۳	۲۹،۸۵۶	۱۸۳	۵،۴۶۲،۷۰۰

جدول شماره ۷۷: پر فروشترین فیلم‌های اکران شده در استان کهگیلویه و بویراحمد سال ۱۳۷۱

نام فیلم	محصول	تعداد تماشاگر	متوسط قیمت بلیت (به ریال)	میزان فروش (به ریال)
عروس حلبچه	ایران	۱۴،۴۵۶	۲۱۹	۳،۱۵۹،۶۳۰
گلها و گلوه‌ها	ایران	۱۱،۸۹۸	۲۱۶	۲،۵۶۷،۱۴۰
پوتین	ایران	۸،۴۳۹	۲۳۴	۱،۹۷۸،۰۰۰

جدول شماره ۷۸: سینماهای استان کهگیلویه و بویراحمد سال ۱۳۷۱

ردیف	نام شهر	نام سینما	تعداد سالن	تعداد صندلی	تعداد تماشاگر	متوسط قیمت بلیت (به ریال)	میزان فروش (به ریال)
۱	یاسوج	دنا	۱	۳۰۰	۱۳۵.۱۴۷	۲۲۷	۳۰.۶۷۸.۹۳۰
۲	دوگنبدان	قدس	۱	۴۰۰	۶۸.۷۷۸	۱۷۳	۱۱.۹۰۵.۹۷۰
		جمع	۲	۷۰۰	۲۰۳.۹۲۵	—	۴۲.۵۸۴.۹۰۰

۱۸. استان گیلان

استان گیلان با ۲،۲۰۴،۰۴۷ نفر جمعیت دارای ۲۱ سینمای فعال با ظرفیت ۱۱۹۶۶ صندلی می باشد.

جدول شماره ۷۹: وضعیت فروش سینماهای استان گیلان سال ۱۳۷۱

تعداد سینما	تعداد سالن	تعداد صندلی	تعداد تماشاگر	متوسط قیمت بلیت (به ریال)	میزان فروش (به ریال)
۲۱	۲۱	۱۱،۹۶۶	۳،۷۵۴،۴۲۸	۳۰۵	۱،۱۴۶،۰۲۷،۷۹۰

جدول شماره ۸۰: عملکرد فروش فیلم در استان گیلان سال ۱۳۷۱

فیلم	تعداد فیلم	تعداد تماشاگر	متوسط قیمت بلیت (به ریال)	میزان فروش (به ریال)
ایرانی	۱۶۱	۲،۸۴۲،۵۷۰	۳۰۹	۸۷۸،۴۹۲،۸۷۰
خارجی	۴۶	۹۱۱،۸۵۸	۲۹۳	۲۶۷،۵۳۴،۹۲۰

جدول شماره ۸۱: پر فروشترین فیلمهای اکران شده در استان گیلان سال ۱۳۷۱

نام فیلم	محصول	تعداد تماشاگر	متوسط قیمت بلیت (به ریال)	میزان فروش (به ریال)
برخورد	ایران	۲۶۸،۱۳۲	۳۱۷	۸۴،۹۶۴،۶۱۰
جیب برها به بهشت نمی روند	ایران	۱۸۹،۶۳۳	۳۰۲	۵۷،۲۲۱،۱۸۰
دیگه چه خبر	ایران	۱۵۴،۳۶۳	۳۵۸	۵۵،۲۱۴،۳۰۰

جدول شماره ۸۲: سینماهای استان گیلان سال ۱۳۷۱

ردیف	نام شهر	نام سینما	تعداد سالن	تعداد صندلی	تعداد تماشاگر	متوسط قیمت بلیت به (ریال)	میزان فروش (به ریال)
۱	رشت	میرزا کوچک خان	۱	۸۱۰	۵۸۸.۴۸۵	۳۴۹	۲۰۵.۱۳۷.۹۵۰
۲	رشت	آبشار	۱	۳۸۸	۲۰۰.۵۳۹	۲۷۹	۵۵.۹۱۱.۴۷۰
۳	رشت	سعدی	۱	۶۷۶	۱۶۰.۵۸۲	۲۷۲	۴۳.۶۶۶.۸۵۰
۴	رشت	انقلاب	۱	۹۰۹	۵۱۰.۳۸۹	۳۳۷	۱۷۲.۰۷۳.۲۵۰
۵	رشت	سپیدرود	۱	۷۹۰	۴۹۳.۷۸۷	۳۳۵	۱۶۵.۳۲۲.۰۷۰
۶	رشت	۲۲ بهمن	۱	۹۱۲	۲۹۴.۶۶۹	۳۷۲	۱۰۹.۶۷۰.۳۰۰
۷	بندر انزلی	قدس	۱	۵۸۰	۸۶.۴۳۴	۲۷۲	۲۳.۵۲۵.۵۸۰
۸	بندر انزلی	گل سرخ	۱	۹۰۰	۱۲۰.۲۶۱	۳۵۷	۴۲.۹۷۱.۲۹۰
۹	بندر انزلی	ایران	۱	۴۸۰	۱۱۵.۳۵۸	۲۲۰	۲۵.۴۰۱.۵۲۰
۱۰	لاهیجان	قدس	۱	۹۵۰	۳۲۶.۹۶۳	۲۹۳	۹۵.۷۶۰.۸۹۰
۱۱	لاهیجان	بعثت	۱	۷۸۴	۱۹۵.۶۷۵	۲۷۵	۵۳.۷۸۳.۷۱۰
۱۲	سیاهکل	۲۲ بهمن	۱	۳۰۰	۴۹.۶۲۵	۱۷۳	۸.۵۷۱.۸۹۰
۱۳	رودسر	فجر	۱	۴۷۵	۱۰۵.۶۳۴	۱۷۸	۱۸.۸۴۷.۷۶۰
۱۴	کلاچای	آسیا	۱	۴۲۰	۳۰.۲۲۲	۱۷۰	۵.۱۲۷.۶۲۰
۱۵	فومن	طلوع	۱	۶۵۰	۶۶.۴۱۷	۲۲۷	۱۵.۰۸۹.۵۵۰
۱۶	صومعه سرا	میرزا کوچک خان	۱	۲۵۲	۷۷.۳۸۵	۱۷۴	۱۳.۴۸۸.۴۲۰
۱۷	لنگرود	آزادی	۱	۵۳۰	۱۵۴.۷۵۸	۳۱۷	۴۹.۱۱۵.۷۸۰
۱۸	لنگرود	انقلاب	۱	۳۲۰	۱۲۲.۸۶۰	۲۶۷	۳۲.۸۶۲.۴۶۰
۱۹	آستارا	شاهد	۱	۴۰۰	۵۰.۱۴	۲۳۴	۱.۱۷۵.۲۲۰
۲۰	لشت نشاء	انقلاب	۱	۲۰۰	۱۴.۱۸۸	۱۷۷	۲.۵۱۳.۱۱۰
۲۱	طالش	انقلاب	۱	۲۴۰	۳۵.۱۸۳	۱۷۱	۶.۰۱۱.۱۰۰
	جمع		۲۱	۱۱,۹۶۶	۳,۷۵۴,۴۲۸	—	۱,۱۴۶,۰۲۷,۷۹۰

۱۹. لرستان

استان لرستان با ۱,۵۰۱,۷۷۸ نفر جمعیت دارای ۴ سینمای فعال با ظرفیت ۲۵۷۵ صندلی می باشد.

جدول شماره ۸۳: وضعیت فروش سینماهای استان لرستان سال ۱۳۷۱

تعداد سینما	تعداد سالن	تعداد صندلی	تعداد تماشاگر	متوسط قیمت بلیت (به ریال)	میزان فروش (به ریال)
۴	۴	۲,۵۷۵	۸۶۲,۸۴۱	۲۷۱	۲۳۳,۸۶۳,۱۰۰

جدول شماره ۸۴: عملکرد فروش فیلم در استان لرستان سال ۱۳۷۱

فیلم	تعداد فیلم	تعداد تماشاگر	متوسط قیمت بلیت (به ریال)	میزان فروش (به ریال)
ایرانی	۹۰	۶۸۹,۲۹۱	۲۷۶	۱۹۰,۳۱۷,۷۵۰
خارجی	۲۷	۱۷۳,۵۵۰	۲۵۱	۴۳,۵۴۵,۳۵۰

جدول شماره ۸۵: پر فروشترین فیلم‌های اکران شده در استان لرستان سال ۱۳۷۱

نام فیلم	محصول	تعداد تماشاگر	متوسط قیمت بلیت (به ریال)	میزان فروش (به ریال)
گلها و گلوله ها	ایران	۷۵,۰۲۵	۲۶۶	۱۹,۹۳۶,۵۰۰
دیگه چه خبر	ایران	۵۳,۷۳۹	۳۰۰	۱۶,۱۲۱,۷۰۰
دو نفر و نصفی	ایران	۵۰,۳۶۰	۲۸۰	۱۴,۱۰۰,۸۰۰

جدول شماره ۸۶: سینماهای استان لرستان سال ۱۳۷۱

ردیف	نام شهر	نام سینما	تعداد سالن	تعداد صندلی	تعداد تماشاگر	متوسط قیمت بلیت (به ریال)	میزان فروش (به ریال)
۱	خرم آباد	استقلال	۱	۶۱۶	۳۲۹,۸۸۹	۲۷۶	۹۱,۰۷۶,۸۳۰
۲	بروجرد	فلسطین	۱	۱,۰۱۷	۱۶۷,۳۹۱	۲۸۸	۴۸,۱۵۶,۳۰۰
۳	بروجرد	آزادی	۱	۵۰۴	۱۴۹,۶۴۲	۲۲۹	۳۴,۳۴۱,۶۶۰
۴	دورود	کیهان	۱	۴۳۸	۲۱۵,۹۱۹	۲۷۹	۶۰,۲۸۸,۳۱۰
		جمع	۴	۲,۵۷۵	۸۶۲,۸۴۱	—	۲۳۳,۸۶۳,۱۰۰

۲۰. استان مازندران

استان مازندران با ۳،۷۹۳،۱۴۹ نفر جمعیت دارای ۳۰ سینمای فعال با ظرفیت ۱۸۰۳۹ صندلی می باشد.

جدول شماره ۸۷: وضعیت فروش سینماهای استان مازندران سال ۱۳۷۱

تعداد سینما	تعداد سالن	تعداد صندلی	تعداد تماشاگر	متوسط قیمت بلیت (به ریال)	میزان فروش (به ریال)
۳۰	۳۰	۱۸،۰۳۹	۴،۸۹۸،۲۰۹	۲۱۲	۱،۰۳۷،۴۲۷،۵۸۰

جدول شماره ۸۸: عملکرد فروش فیلم در استان مازندران سال ۱۳۷۱

فیلم	تعداد فیلم	تعداد تماشاگر	متوسط قیمت بلیت (به ریال)	میزان فروش (به ریال)
ایرانی	۱۷۹	۳،۸۱۷،۹۱۹	۲۱۹	۸۳۶،۹۷۲،۰۷۰
خارجی	۵۹	۱،۰۸۰،۲۹۰	۱۸۶	۲۰۰،۴۵۵،۵۱۰

جدول شماره ۸۹: پر فروشترین فیلم‌های اکران شده در استان مازندران سال ۱۳۷۱

نام فیلم	محصول	تعداد تماشاگر	متوسط قیمت بلیت (به ریال)	میزان فروش (به ریال)
دو نیمه سیب	ایران	۲۸۷،۹۵۴	۲۵۸	۷۴،۲۴۳،۵۰۰
آواز تهران	ایران	۲۱۵،۵۰۳	۲۵۵	۵۵،۰۳۷،۰۵۰
گلها و گلوله ها	ایران	۲۰۶،۳۱۱	۱۸۹	۳۸،۹۰۴،۳۹۰

جدول شماره ۹۰: سینماهای استان مازندران سال ۱۳۷۱

ردیف	نام شهر	نام سینما	تعداد سالن	تعداد صندلی	تعداد تماشاگر	متوسط قیمت بلیت (به ریال)	میزان فروش (به ریال)
۱	ساری	سپهر	۱	۱۰۲۰۰	۳۰۰.۹۵۴	۲۸۱	۸۴.۶۴۹.۹۳۰
۲	ساری	فرهنگ	۱	۷۷۴	۲۵۸.۰۵۰	۲۴۶	۶۳.۵۳۱.۱۷۰
۳	ساری	ایران	۱	۶۵۰	۱۴۶.۹۰۰	۱۸۴	۲۷.۰۳۸.۳۸۰
۴	گرگان	رسالت	۱	۸۶۰	۳۰۵.۸۹۶	۲۲۵	۶۸.۸۰۱.۶۲۰
۵	گرگان	قدس	۱	۸۴۰	۳۹۳.۷۹۴	۱۵۴	۶۰.۶۵۹.۰۹۰
۶	بابل	آزادی	۱	۷۲۳	۲۱۴.۵۱۴	۲۹۷	۶۳.۶۴۰.۳۳۰
۷	بابل	استقلال	۱	۶۵۰	۱۹۴.۷۶۹	۲۲۱	۴۳.۱۰۸.۸۳۰
۸	بابل	انقلاب	۱	۶۷۰	۲۶۷.۹۶۶	۲۳۱	۶۱.۹۶۸.۹۸۰
۹	بابل	ارشاد	۱	۶۳۰	۱۴۳.۸۴۱	۲۲۹	۳۲.۸۷۵.۰۵۰
۱۰	فریدون کنار	پیوند	۱	۴۰۰	۳۹.۴۷۷	۱۵۰	۵.۹۲۰.۸۷۰
۱۱	گنبد کاووس	هجرت	۱	۷۶۰	۳۳۶.۱۶۴	۱۷۷	۵۹.۳۶۱.۶۰۰
۱۲	گنبد کاووس	قدس	۱	۷۶۵	۲۷۴.۷۳۵	۲۲۱	۶۰.۶۹۹.۲۰۰
۱۳	گنبد کاووس	۲۲ بهمن	۱	۵۶۰	۱۱۶.۵۹۴	۱۴۶	۱۶.۹۸۶.۲۰۰
۱۴	قائم شهر	فجر	۱	۵۲۰	۲۰۷.۹۸۰	۱۹۸	۴۱.۱۸۵.۱۰۰
۱۵	بهشهر	قدس	۱	۷۵۰	۱۴۳.۹۰۰	۲۰۶	۲۹.۵۹۷.۴۹۰
۱۶	گلوگاه	مهتاب	۱	۲۰۰	۱۵.۲۳۴	۱۳۳	۲۰.۲۰۰.۵۵۰
۱۷	نکا	آزادی	۱	۳۳۰	۴۴.۳۶۰	۱۰۹	۴.۸۱۵.۳۰۰
۱۸	چالوس	جهان نما	۱	۸۰۰	۱۷۵.۳۱۱	۲۶۷	۴۶.۸۳۲.۲۵۰
۱۹	چالوس	ارشاد	۱	۴۰۰	۸۱.۷۶۰	۱۵۱	۱۲.۳۲۰.۰۲۰
۲۰	تنکابن	انقلاب	۱	۴۵۰	۲۴۹.۷۵۱	۲۲۳	۵۵.۷۹۵.۲۳۰
۲۱	تنکابن	ایران	۱	۳۰۰	۱۷۰.۸۳۰	۱۶۵	۲۸.۱۱۴.۲۷۰
۲۲	سلمانشهر	پیام	۱	۵۸۶	۴۰.۴۴۰	۲۵۱	۱۰.۱۳۱.۳۴۰
۲۳	آمل	بهمن	۱	۸۱۶	۳۲۵.۷۲۴	۲۵۵	۸۳.۱۷۰.۴۷۰
۲۴	محمودآباد	استقلال	۱	۳۰۰	۷۰.۵۶۳	۱۴۲	۱۰.۰۲۰.۶۷۰

جدول شماره ۹۰: سینماهای استان مازندران سال ۱۳۷۱

ردیف	نام شهر	نام سینما	تعداد سالن	تعداد صندلی	تعداد تماشاگر	متوسط قیمت بلیت (به ریال)	میزان فروش (به ریال)
۲۵	رامسر	فتح	۱	۴۵۰	۴۱,۷۲۳	۱۶۹	۷,۰۳۹,۹۷۰
۲۶	رامسر	مهمانخانه های رامسر	۱	۵۲۵	۳۵,۶۰۶	۲۴۶	۸,۷۷۴,۳۰۰
۲۷	بندر ترکمن	رسالت	۱	۴۶۲	۱۰۱,۱۹۸	۱۵۱	۱۵,۲۷۷,۳۴۰
۲۸	آزادشهر	بهمن	۱	۴۴۸	۲۰,۱۶۸	۲۳۰	۴,۶۳۸,۶۴۰
۲۹	بندرگز	ایران	۱	۵۷۰	۷۵,۷۹۱	۱۴۷	۱۱,۱۴۷,۳۵۰
۳۰	علی آباد	قدس	۱	۶۵۰	۱۰۴,۲۱۶	۱۶۶	۱۷,۳۰۶,۰۴۰
		جمع	۳۰	۱۸,۰۳۹	۴,۸۹۸,۲۰۹	—	۱,۰۳۷,۴۲۷,۵۸۰

۲۱. استان مرکزی

استان مرکزی با ۱,۱۸۲,۶۱۱ نفر جمعیت دارای ۵ سینمای فعال با ظرفیت ۲۷۷۰ صندلی می باشد.

جدول شماره ۹۱: وضعیت فروش سینماهای استان مرکزی سال ۱۳۷۱

تعداد سینما	تعداد سالن	تعداد صندلی	تعداد تماشاگر	متوسط قیمت بلیت (به ریال)	میزان فروش (به ریال)
۵	۵	۲,۸۷۰	۹۰۳,۸۶۸	۲۷۱	۲۴۴,۷۱۱,۸۱۰

جدول شماره ۹۲: عملکرد فروش فیلم در استان مرکزی سال ۱۳۷۱

فیلم	تعداد فیلم	تعداد تماشاگر	متوسط قیمت بلیت (به ریال)	میزان فروش (به ریال)
ایرانی	۸۸	۷۹۳,۶۴۷	۲۷۵	۲۱۷,۹۸۱,۶۱۰
خارجی	۱۵	۱۱۰,۲۲۱	۲۴۳	۲۶,۷۳۰,۲۰۰

جدول شماره ۹۳: پر فروشترین فیلم‌های اکران شده در استان مرکزی سال ۱۳۷۱

نام فیلم	محصول	تعداد تماشاگر	متوسط قیمت بلیت (به ریال)	میزان فروش (به ریال)
دو نفر و نصفی	ایران	۶۵,۸۹۹	۲۸۰	۱۸,۴۵۱,۷۲۰
آواز تهران	ایران	۵۴,۹۱۱	۲۸۰	۱۵,۳۷۵,۰۸۰
دیگه چه خبر	ایران	۴۹,۷۵۰	۳۰۰	۱۴,۹۲۵,۰۰۰

جدول شماره ۹۴: سینماهای استان مرکزی سال ۱۳۷۱

ردیف	نام شهر	نام سینما	تعداد سالن	تعداد صندلی	تعداد تماشاگر	متوسط قیمت بلیت (به ریال)	میزان فروش (به ریال)
۱	اراک	استقلال	۱	۱,۰۰۰	۲۰۲,۷۰۰	۲۷۴	۵۵,۶۴۰,۲۰۰
۲	اراک	فرهنگ	۱	۶۰۰	۶۰۹,۴۵۷	۲۷۹	۱۷۰,۱۶۴,۰۸۰
۳	خمین	آزادگان	۱	۴۲۰	۵۲,۶۹۸	۲۲۴	۱۱,۸۰۹,۷۸۰
۴	ساوه	فلسطین	۱	۳۵۰	۲۷,۴۹۰	۱۶۵	۴,۵۳۳,۲۰۰
۵	شازند	طلوع	۱	۵۰۰	۱۱,۵۲۳	۲۲۳	۲,۵۶۴,۵۵۰
		جمع	۵	۲,۸۷۰	۹۰۳,۸۶۸	—	۲۴۴,۷۱۱,۸۱۰

۲۲. استان هرمزگان

استان هرمزگان با ۹۲۴،۴۳۲ نفر جمعیت دارای ۲ سینمای فعال با ظرفیت ۱۲۳۵ صندلی است.

جدول شماره ۹۵: وضعیت فروش سینماهای استان هرمزگان سال ۱۳۷۱

تعداد سینما	تعداد سالن	تعداد صندلی	تعداد تماشاگر	متوسط قیمت بلیت (به ریال)	میزان فروش (به ریال)
۲	۲	۱،۲۳۵	۴۳۴،۱۵۳	۲۷۳	۱۱۸،۵۹۱،۳۷۰

جدول شماره ۹۶: عملکرد فروش فیلم در استان هرمزگان سال ۱۳۷۱

فیلم	تعداد فیلم	تعداد تماشاگر	متوسط قیمت بلیت (به ریال)	میزان فروش (به ریال)
ایرانی	۶۳	۳۵۱،۷۷۲	۲۷۹	۹۸،۱۰۲،۸۱۰
خارجی	۱۹	۸۲،۳۸۱	۲۴۹	۲۰،۴۸۸،۵۶۰

جدول شماره ۹۷: پر فروشترین فیلم‌های اکران شده در استان هرمزگان سال ۱۳۷۱

نام فیلم	محصول	تعداد تماشاگر	متوسط قیمت بلیت (به ریال)	میزان فروش (به ریال)
گلها و گلوله ها	ایران	۳۰،۲۸۳	۲۸۰	۸،۴۷۹،۲۴۰
آواز تهران	ایران	۲۸،۷۸۹	۲۸۰	۸،۰۶۰،۹۲۰
برخورد	ایران	۲۴،۶۴۴	۲۸۰	۶،۹۰۰،۳۲۰

جدول شماره ۹۸ سینماهای استان هرمزگان سال ۱۳۷۱

ردیف	نام شهر	نام سینما	تعداد سالن	تعداد صندلی	تعداد تماشاگر	متوسط قیمت بلیت (به ریال)	میزان فروش (به ریال)
۱	بندرعباس	شهرزاد	۱	۷۵۵	۳۳۰.۸۲۴	۲۷۴	۹۰.۶۲۴.۸۴۰
۲	بندرعباس	انقلاب	۱	۴۸۰	۱۰۳.۳۲۹	۲۷۱	۲۷.۹۶۶.۵۳۰
	جمع		۲	۱.۲۳۵	۴۳۴.۱۵۳	—	۱۱۸.۵۹۱.۳۷۰

۲۳. استان همدان

استان همدان با ۱،۶۵۱،۳۲۰ نفر جمعیت دارای ۴ سینمای فعال با ظرفیت ۲۰۴۳ صندلی است.

جدول شماره ۹۹: وضعیت فروش سینماهای استان همدان سال ۱۳۷۱

تعداد سینما	تعداد سالن	تعداد صندلی	تعداد تماشاگر	متوسط قیمت بلیت (به ریال)	میزان فروش (به ریال)
۴	۴	۲،۰۴۳	۱،۱۲۸،۰۱۰	۳۱۰	۳۴۹،۱۶۹،۵۷۰

جدول شماره ۱۰۰: عملکرد فروش فیلم در استان همدان سال ۱۳۷۱

فیلم	تعداد فیلم	تعداد تماشاگر	متوسط قیمت بلیت (به ریال)	میزان فروش (به ریال)
ایرانی	۵۹	۹۲۴،۹۳۰	۳۱۷	۲۹۳،۵۰۷،۵۰۰
خارجی	۱۵	۲۰۳،۰۸۰	۲۷۴	۵۵،۶۶۲،۰۷۰

جدول شماره ۱۰۱: پر فروشترین فیلم‌های اکران شده در استان همدان سال ۱۳۷۱

نام فیلم	محصول	تعداد تماشاگر	متوسط قیمت بلیت (به ریال)	میزان فروش (به ریال)
دیگه چه خبر	ایران	۸۳،۹۹۵	۳۳۸	۲۸،۳۸۹،۹۷۰
گلها و گلوله ها	ایران	۷۴،۰۷۲	۳۰۳	۲۲،۴۳۵،۱۶۰
آواز تهران	ایران	۶۴،۲۹۸	۳۰۱	۱۹،۳۵۷،۴۹۰

جدول شماره ۱۰۲: سینماهای استان همدان سال ۱۳۷۱

ردیف	نام شهر	نام سینما	تعداد سالن	تعداد صندلی	تعداد تماشاگر	متوسط قیمت بلیت (به ریال)	میزان فروش (به ریال)
۱	همدان	قدس	۱	۵۰۰	۳۷۶,۴۷۵	۳۳۰	۱۲۴,۲۰۹,۲۵۰
۲	همدان	فلسطین	۱	۵۰۰	۴۱۵,۳۵۶	۳۲۶	۱۳۵,۲۲۲,۷۸۰
۳	ملایر	بهمن	۱	۵۴۳	۲۴۸,۹۰۵	۲۷۷	۶۹,۰۳۰,۴۸۰
۴	نهادند	فرهنگ	۱	۵۰۰	۸۷,۲۷۴	۲۳۷	۲۰,۷۰۷,۰۶۰
		جمع	۴	۲,۰۴۳	۱,۱۲۸,۰۱۰	—	۳۴۹,۱۶۹,۵۷۰

۲۴. استان یزد

استان یزد با ۶۹۱،۱۱۹ نفر جمعیت دارای ۱ سینمای فعال با ظرفیت ۸۵۰ صندلی می باشد.

جدول شماره ۱۰۳: وضعیت فروش سینماهای استان یزد سال ۱۳۷۱

تعداد سینما	تعداد سالن	تعداد صندلی	تعداد تماشاگر	متوسط قیمت بلیت (به ریال)	میزان فروش (به ریال)
۱	۱	۸۵۰	۲۰۳،۸۲۰	۲۷۷	۵۶،۴۷۲،۲۲۰

جدول شماره ۱۰۴: عملکرد فروش فیلم در استان یزد سال ۱۳۷۱

فیلم	تعداد فیلم	تعداد تماشاگر	متوسط قیمت بلیت (به ریال)	میزان فروش (به ریال)
ایرانی	۴۴	۱۸۸،۷۷۰	۲۷۹	۵۲،۷۰۹،۷۲۰
خارجی	۴	۱۵،۰۵۰	۲۵۰	۳،۷۶۲،۵۰۰

جدول شماره ۱۰۵: پر فروشترین فیلم‌های اکران شده در استان یزد سال ۱۳۷۱

نام فیلم	محصول	تعداد تماشاگر	متوسط قیمت بلیت (به ریال)	میزان فروش (به ریال)
دو نفر و نصفی	ایران	۱۶،۲۸۰	۲۸۰	۴،۵۵۸،۴۰۰
گلها و گلوله ها	ایران	۱۴،۹۸۰	۲۸۰	۴،۱۹۴،۴۰۰
جیب برها به بهشت نمی روند	ایران	۱۴،۵۳۰	۲۸۰	۴،۰۶۸،۴۰۰

جدول شماره ۱۰۶: سینماهای استان یزد سال ۱۳۷۱

ردیف	نام شهر	نام سینما	تعداد سالن	تعداد صندلی	تعداد تماشاگر	متوسط قیمت بلیت (به ریال)	میزان فروش (به ریال)
۱	یزد	فرهنگ	۱	۸۵۰	۲۰۳,۸۲۰	۲۷۷	۵۶,۴۷۲,۲۲۰
		جمع	۱	۸۵۰	۲۰۳,۸۲۰	—	۵۶,۴۷۲,۲۲۰

سازمان سینمایی و امور سمعی بصری

معاونت توسعه فناوری و مطالعات سینمایی

نشانی: تهران ، خیابان فاطمی غربی، نبش خیابان سیندخت-پلاک ۲۲۴

تلفن : ۶۶۵۶۳۲۲۰

دورنگار: ۶۶۵۶۳۲۳۷

