

۱۳۷۰

سالنامه آماری فروش فیلم و

سینمای ایران سال ۱۳۷۰





شناسنامه

عنوان : سالنامه آماری سینمای ایران سال ۱۳۷۰

زیرنظر: علیرضا صدرالدینی، ابراهیم غلامپور آهنگر

تهیه و تدوین : زهره فتحی، پانته آ خاموشی اصفهانی

تاریخ انتشار: پاییز ۹۵

نشانی: تهران، خیابان فاطمی غربی، نبش خیابان سیندخت-پلاک ۲۲۴

تلفن : ۶۶۵۶۳۲۲۰

دورنگار: ۶۶۵۶۳۲۳۷

شماره صفحه	عنوان	فهرست مطالب
۱		مقدمه
۲		سینمای ایران در سال ۱۳۷۰ در یک نگاه
۳		شاخص ترین ها در سال ۱۳۷۰
۲۸		۱. استان آذربایجان شرقی
۳۰		۲. استان آذربایجان غربی
۳۲		۳. استان اصفهان
۳۴		۴. استان ایلام
۳۶		۵. استان باختران
۳۸		۶. بوشهر
۴۰		۷. استان تهران
۴۵		۸. استان چهارمحال و بختیاری
۴۷		۹. استان خراسان
۵۰		۱۰. استان خوزستان
۵۲		۱۱. استان زنجان
۵۴		۱۲. استان سمنان
۵۶		۱۳. استان سیستان و بلوچستان
۵۸		۱۴. استان فارس
۶۰		۱۵. استان کردستان
۶۲		۱۶. استان کرمان
۶۴		۱۷. استان کهگیلویه و بویراحمد
۶۵		۱۸. استان گیلان
۶۸		۱۹. استان لرستان
۷۰		۲۰. استان مازندران
۷۳		۲۱. استان مرکزی
۷۵		۲۲. استان هرمزگان
۷۷		۲۳. استان همدان
۷۹		۲۴. استان یزد
		جداول:
۵		جدول شماره ۱: وضعیت سینمای کل کشور سال ۱۳۷۰
۷		جدول شماره ۲: عملکرد فیلم های ایرانی در سال ۱۳۷۰ به ترتیب بیشترین تعداد تماشاچی
۱۶		جدول شماره ۳: عملکرد فیلم های خارجی در سال ۱۳۷۰ به ترتیب بیشترین تعداد تماشاچی
۲۱		جدول شماره ۴: ده فیلم پرفروش ایرانی اکران شده در سینماهای کشور سال ۱۳۷۰

شماره صفحه	عنوان	فهرست مطالب
۲۲	جدول شماره ۵: ده فیلم پرفروش خارجی اکران شده در سینماهای کشور سال ۱۳۷۰	
۲۳	جدول شماره ۶: ده استان برتر از نظر جذب تماشاگر به سینما سال ۱۳۷۰	
۲۴	جدول شماره ۷: ده استان برتر از نظر میزان کارائی سینماها سال ۱۳۷۰	
۲۵	جدول شماره ۸: سینماهای پرفروش کشور سال ۱۳۷۰	
۲۶	جدول شماره ۹: سینماهای پرتماشاگر کشور سال ۱۳۷۰	
۲۷	جدول شماره ۱۰: ده سینمای برتر از نظر میزان کارائی سینماها سال ۱۳۷۰	
۲۸	جدول شماره ۱۱: وضعیت فروش سینماهای استان آذربایجان شرقی سال ۱۳۷۰	
۲۸	جدول شماره ۱۲: عملکرد فروش فیلم در استان آذربایجان شرقی سال ۱۳۷۰	
۲۸	جدول شماره ۱۳: پر فروشترین فیلم‌های اکران شده در استان آذربایجان شرقی سال ۱۳۷۰	
۲۹	جدول شماره ۱۴: سینماهای استان آذربایجان شرقی سال ۱۳۷۰	
۳۰	جدول شماره ۱۵: وضعیت فروش سینماهای استان آذربایجان غربی سال ۱۳۷۰	
۳۰	جدول شماره ۱۶: عملکرد فروش فیلم در استان آذربایجان غربی سال ۱۳۷۰	
۳۰	جدول شماره ۱۷: پر فروشترین فیلم‌های اکران شده در استان آذربایجان غربی سال ۱۳۷۰	
۳۱	جدول شماره ۱۸: سینماهای استان آذربایجان غربی سال ۱۳۷۰	
۳۲	جدول شماره ۱۹: وضعیت فروش سینماهای استان اصفهان سال ۱۳۷۰	
۳۲	جدول شماره ۲۰: عملکرد فروش فیلم در استان اصفهان سال ۱۳۷۰	
۳۲	جدول شماره ۲۱: پر فروشترین فیلم‌های اکران شده در استان اصفهان سال ۱۳۷۰	
۳۳	جدول شماره ۲۲: سینماهای استان اصفهان سال ۱۳۷۰	
۳۴	جدول شماره ۲۳: وضعیت فروش سینماهای استان ایلام سال ۱۳۷۰	
۳۴	جدول شماره ۲۴: عملکرد فروش فیلم در استان ایلام سال ۱۳۷۰	
۳۴	جدول شماره ۲۵: پر فروشترین فیلم‌های اکران شده در استان ایلام سال ۱۳۷۰	
۳۵	جدول شماره ۲۶: سینماهای استان ایلام سال ۱۳۷۰	
۳۶	جدول شماره ۲۷: وضعیت فروش سینماهای استان باختران سال ۱۳۷۰	
۳۶	جدول شماره ۲۸: عملکرد فروش فیلم در استان باختران سال ۱۳۷۰	
۳۶	جدول شماره ۲۹: پر فروشترین فیلم‌های اکران شده در استان باختران سال ۱۳۷۰	
۳۷	جدول شماره ۳۰: سینماهای استان باختران سال ۱۳۷۰	
۳۸	جدول شماره ۳۱: وضعیت فروش سینماهای استان بوشهر سال ۱۳۷۰	
۳۸	جدول شماره ۳۲: عملکرد فروش فیلم در استان بوشهر سال ۱۳۷۰	
۳۸	جدول شماره ۳۳: پر فروشترین فیلم‌های اکران شده در استان بوشهر سال ۱۳۷۰	
۳۹	جدول شماره ۳۴: سینماهای استان بوشهر سال ۱۳۷۰	
۴۰	جدول شماره ۳۵: وضعیت فروش سینماهای استان تهران سال ۱۳۷۰	
۴۰	جدول شماره ۳۶: عملکرد فروش فیلم در استان تهران سال ۱۳۷۰	

شماره صفحه	عنوان	فهرست مطالب
۴۰	جدول شماره ۳۷: پر فروشترین فیلم‌های اکران شده در استان تهران سال ۱۳۷۰	
۴۱	جدول شماره ۳۸: سینماهای استان تهران سال ۱۳۷۰	
۴۵	جدول شماره ۳۹: وضعیت فروش سینماهای استان چهارمحال و بختیاری سال ۱۳۷۰	
۴۵	جدول شماره ۴۰: عملکرد فروش فیلم در استان چهارمحال و بختیاری سال ۱۳۷۰	
۴۵	جدول شماره ۴۱: پر فروشترین فیلم‌های اکران شده در استان چهارمحال و بختیاری سال ۱۳۷۰	
۴۶	جدول شماره ۴۲: سینماهای استان چهارمحال و بختیاری سال ۱۳۷۰	
۴۷	جدول شماره ۴۳: وضعیت فروش سینماهای استان خراسان سال ۱۳۷۰	
۴۷	جدول شماره ۴۴: عملکرد فروش فیلم در استان خراسان سال ۱۳۷۰	
۴۷	جدول شماره ۴۵: پر فروشترین فیلم‌های اکران شده در استان خراسان سال ۱۳۷۰	
۴۸	جدول شماره ۴۶: سینماهای استان خراسان سال ۱۳۷۰	
۵۰	جدول شماره ۴۷: وضعیت فروش سینماهای استان خوزستان سال ۱۳۷۰	
۵۰	جدول شماره ۴۸: عملکرد فروش فیلم در استان خوزستان سال ۱۳۷۰	
۵۰	جدول شماره ۴۹: پر فروشترین فیلم‌های اکران شده در استان خوزستان سال ۱۳۷۰	
۵۱	جدول شماره ۵۰: سینماهای استان خوزستان سال ۱۳۷۰	
۵۲	جدول شماره ۵۱: وضعیت فروش سینماهای استان زنجان سال ۱۳۷۰	
۵۲	جدول شماره ۵۲: عملکرد فروش فیلم در استان زنجان سال ۱۳۷۰	
۵۲	جدول شماره ۵۳: پر فروشترین فیلم‌های اکران شده در استان زنجان سال ۱۳۷۰	
۵۳	جدول شماره ۵۴: سینماهای استان زنجان سال ۱۳۷۰	
۵۴	جدول شماره ۵۵: وضعیت فروش سینماهای استان سمنان سال ۱۳۷۰	
۵۴	جدول شماره ۵۶: عملکرد فروش فیلم در استان سمنان سال ۱۳۷۰	
۵۴	جدول شماره ۵۷: پر فروشترین فیلم‌های اکران شده در استان سمنان سال ۱۳۷۰	
۵۵	جدول شماره ۵۸: سینماهای استان سمنان سال ۱۳۷۰	
۵۶	جدول شماره ۵۹: وضعیت فروش سینماهای استان سیستان و بلوچستان سال ۱۳۷۰	
۵۶	جدول شماره ۶۰: عملکرد فروش فیلم در استان سیستان و بلوچستان سال ۱۳۷۰	
۵۶	جدول شماره ۶۱: پر فروشترین فیلم‌های اکران شده در استان سیستان و بلوچستان سال ۱۳۷۰	
۵۷	جدول شماره ۶۲: سینماهای استان سیستان و بلوچستان سال ۱۳۷۰	
۵۸	جدول شماره ۶۳: وضعیت فروش سینماهای استان فارس سال ۱۳۷۰	
۵۸	جدول شماره ۶۴: عملکرد فروش فیلم در استان فارس سال ۱۳۷۰	
۵۸	جدول شماره ۶۵: پر فروشترین فیلم‌های اکران شده در استان فارس سال ۱۳۷۰	
۵۹	جدول شماره ۶۶: سینماهای استان فارس سال ۱۳۷۰	
۶۰	جدول شماره ۶۷: وضعیت فروش سینماهای استان کردستان سال ۱۳۷۰	
۶۰	جدول شماره ۶۸: عملکرد فروش فیلم در استان کردستان سال ۱۳۷۰	
۶۰	جدول شماره ۶۹: پر فروشترین فیلم‌های اکران شده در استان کردستان سال ۱۳۷۰	

شماره صفحه	عنوان	فهرست مطالب
۶۱	جدول شماره ۷۰: سینماهای استان کردستان سال ۱۳۷۰	
۶۲	جدول شماره ۷۱: وضعیت فروش سینماهای استان کرمان سال ۱۳۷۰	
۶۲	جدول شماره ۷۲: عملکرد فروش فیلم در استان کرمان سال ۱۳۷۰	
۶۲	جدول شماره ۷۳: پر فروشترین فیلم‌های اکران شده در استان کرمان سال ۱۳۷۰	
۶۳	جدول شماره ۷۴: سینماهای استان کرمان سال ۱۳۷۰	
۶۴	جدول شماره ۷۵: وضعیت فروش سینماهای استان کهگیلویه و بویراحمد سال ۱۳۷۰	
۶۴	جدول شماره ۷۶: عملکرد فروش فیلم در استان کهگیلویه و بویراحمد سال ۱۳۷۰	
۶۴	جدول شماره ۷۷: پر فروشترین فیلم‌های اکران شده در استان کهگیلویه و بویراحمد سال ۱۳۷۰	
۶۵	جدول شماره ۷۸: سینماهای استان کهگیلویه و بویراحمد سال ۱۳۷۰	
۶۶	جدول شماره ۷۹: وضعیت فروش سینماهای استان گیلان سال ۱۳۷۰	
۶۶	جدول شماره ۸۰: عملکرد فروش فیلم در استان گیلان سال ۱۳۷۰	
۶۶	جدول شماره ۸۱: پر فروشترین فیلم‌های اکران شده در استان گیلان سال ۱۳۷۰	
۶۷	جدول شماره ۸۲: سینماهای استان گیلان سال ۱۳۷۰	
۶۸	جدول شماره ۸۳: وضعیت فروش سینماهای استان لرستان سال ۱۳۷۰	
۶۸	جدول شماره ۸۴: عملکرد فروش فیلم در استان لرستان سال ۱۳۷۰	
۶۸	جدول شماره ۸۵: پر فروشترین فیلم‌های اکران شده در استان لرستان سال ۱۳۷۰	
۶۹	جدول شماره ۸۶: سینماهای استان لرستان سال ۱۳۷۰	
۷۰	جدول شماره ۸۷: وضعیت فروش سینماهای استان مازندران سال ۱۳۷۰	
۷۰	جدول شماره ۸۸: عملکرد فروش فیلم در استان مازندران سال ۱۳۷۰	
۷۰	جدول شماره ۸۹: پر فروشترین فیلم‌های اکران شده در استان مازندران سال ۱۳۷۰	
۷۱	جدول شماره ۹۰: سینماهای استان مازندران سال ۱۳۷۰	
۷۳	جدول شماره ۹۱: وضعیت فروش سینماهای استان مرکزی سال ۱۳۷۰	
۷۳	جدول شماره ۹۲: عملکرد فروش فیلم در استان مرکزی سال ۱۳۷۰	
۷۳	جدول شماره ۹۳: پر فروشترین فیلم‌های اکران شده در استان مرکزی سال ۱۳۷۰	
۷۴	جدول شماره ۹۴: سینماهای استان مرکزی سال ۱۳۷۰	
۷۵	جدول شماره ۹۵: وضعیت فروش سینماهای استان هرمزگان سال ۱۳۷۰	
۷۵	جدول شماره ۹۶: عملکرد فروش فیلم در استان هرمزگان سال ۱۳۷۰	
۷۵	جدول شماره ۹۷: پر فروشترین فیلم‌های اکران شده در استان هرمزگان سال ۱۳۷۰	
۷۶	جدول شماره ۹۸: سینماهای استان هرمزگان سال ۱۳۷۰	
۷۷	جدول شماره ۹۹: وضعیت فروش سینماهای استان همدان سال ۱۳۷۰	
۷۷	جدول شماره ۱۰۰: عملکرد فروش فیلم در استان همدان سال ۱۳۷۰	
۷۷	جدول شماره ۱۰۱: پر فروشترین فیلم‌های اکران شده در استان همدان سال ۱۳۷۰	

شماره صفحه	عنوان	فهرست مطالب
۷۸	جدول شماره ۱۰۲: سینماهای استان همدان سال ۱۳۷۰	
۷۹	جدول شماره ۱۰۳: وضعیت فروش سینماهای استان یزد سال ۱۳۷۰	
۷۹	جدول شماره ۱۰۴: عملکرد فروش فیلم در استان یزد سال ۱۳۷۰	
۷۹	جدول شماره ۱۰۵: پر فروشترین فیلم‌های اکران شده در استان یزد سال ۱۳۷۰	
۸۰	جدول شماره ۱۰۶: سینماهای استان یزد سال ۱۳۷۰	
		نمودارها:
۶	نمودار شماره ۱: نمودارمیزان فروش سینماهای کشور سال ۱۳۷۰ به تفکیک استان	
۲۱	نمودار شماره ۲: پرفروش‌ترین فیلم‌های ایرانی اکران شده در سینماهای کشور سال ۱۳۷۰	
۲۲	نمودار شماره ۳: پرفروش‌ترین فیلم‌های خارجی اکران شده در سینماهای کشور سال ۱۳۷۰	
۲۵	نمودار شماره ۴: پرفروش‌ترین سینماهای کشور سال ۱۳۷۰	
۲۶	نمودار شماره ۵: پربیننده‌ترین سینماهای کشور سال ۱۳۷۰	

مقدمه

یکی از مهمترین ملزومات سیاستگذاری و برنامه‌ریزی فرهنگی و همچنین تحقیق و پژوهش در فرهنگ، در اختیار داشتن آمار و اطلاعات مناسب و منسجم از ابعاد مختلف آن می باشد. به طور معمول گردآوری و تنظیم اطلاعات و آمار فرهنگی، به دلیل ذات فرهنگ، یکی از معضلات در نهادهای سیاست گذار و برنامه‌ریز بوده و می‌باشد. تلاشهای بسیاری صورت گرفته تا بتوان آمارهای فرهنگی در چارچوبی مشخص گردهم آیند و تبیین درستی از وضعیت آن ارائه گردد. فهرست‌های یونسکو برای به قلم درآوردن حوزه فرهنگ یکی از این موارد است. اما این تلاشها هنوز به نتیجه قابل اعتماد و اتکایی که مورد تایید محققان و پژوهشگران قرار گیرد، نرسیده است. با این حال برخی از برنامه‌ریزان فرهنگی نیز پایه‌هایی جهت دستیابی به منابع آماری در این حوزه گذاشته‌اند و با بهره‌گیری از تجربیات داخلی و بین‌المللی ساختارهایی طراحی و به گردآوری آمار از برخی بخش‌های قابل دستیابی همت گمارده‌اند.

در سینما، به عنوان یکی از بخش‌های مهم فرهنگی که همواره مورد توجه برنامه‌ریزان فرهنگی بوده و هست، برخی از قابلیت‌های ایجاد آمار، به دلیل فعالیت‌های اقتصادی در آن، وجود دارد. از گذشته‌ای نه چندان دور، مجموعه‌ای از اطلاعات و آمار مربوط به فروش فیلم‌های سینمایی در سازمان سینمایی به صورت مکتوب گردآوری شده و بلا استفاده در گوشه‌ای افتاده بود. با توجه به اینکه امروزه دیجیتالی شدن اسناد مکتوب مزایای قابل ملاحظه‌ای، مانند دسترسی آسان‌تر، برای جویندگان این اطلاعات و آمار فراهم می‌آورد، در این دوره با تلاش و پشتکار کارشناسان در معاونت توسعه فناوری و مطالعات سینمایی، این گنجینه ارزشمند از آمار و اطلاعات فروش سینمای ایران از سال ۱۳۶۴ وارد سیستم‌های ثبت دیجیتالی شده‌اند.

برای بهره‌گیری بهتر از این داده‌ها و امکان ارائه تصویری از وضعیت سینمای ایران در سه دهه اخیر و با هدف پاسخگویی به نیاز فرهنگی و هنری کشور، تقویت ظرفیت‌های مطالعاتی و پژوهشی، فراهم ساختن اطلاعات و آمار صحیح، یکسان و روزآمد، ایجاد سهولت در برنامه‌ریزی واقع‌گرایانه، و ارزیابی عملکرد، معاونت توسعه فناوری و مطالعات سینمایی در نظر دارد تا «سالنامه آماری فروش فیلم و سینمای ایران» را منتشر و در اختیار علاقمندان قرار دهد. امیدواریم این مجموعه‌ها بتواند تصویر به نسبت روشنی از وضعیت اقتصاد سینمای ایران برای سیاست‌گذاران، برنامه‌ریزان و پژوهشگران این عرصه فراهم آورد.

در هفتمین شماره از این مجموعه که «سالنامه آماری فروش فیلم و سینمای ایران (۱۳۷۰)» نام دارد، آمار و اطلاعات فروش سینمای ایران از دو منظر سینما (تعداد سینما، تعداد سالن، قیمت بلیط، میزان فروش، تعداد تماشاگر، میزان کارائی) و فیلم سینمایی (اسامی فیلم‌های به نمایش درآمده ایرانی و خارجی، ژانر فیلم‌های ایرانی، کشور سازنده فیلم‌های خارجی، میزان فروش و تماشاگر به تفکیک فیلم) در دو سطح و گستره کشوری و استانی ارائه شده است.

رضانعلی حیدری خلیلی

معاون توسعه فناوری و مطالعات سینمایی

سینمای ایران سال ۱۳۷۰ در یک نگاه :

- ۲۴ استان کشور دارای سینمای فعال بودند
- ۲۷۰ سینما دارای ۲۷۲ سالن نمایش
- ظرفیت سالنهای سینما ۱۶۹،۱۸۹ صندلی
- تعداد کل تماشاگر سینماهای کشور ۶۶،۶۳۴،۶۴۴ نفر
- میزان کل فروش سینماهای کشور ۱۴،۶۳۱،۷۷۵،۷۹۰ ریال (یک میلیارد و پانصد میلیون تومان)
- متوسط قیمت بلیت سینما ۲۲۰ ریال
- متوسط فروش هر سالن سینما ۵۳،۷۹۳،۲۹۳ ریال (پنج میلیون و سیصد و هشتاد هزار تومان)
- متوسط فروش هر صندلی سینما ۸۶،۴۸۲ ریال
- متوسط تماشاگر هر سالن سینما ۲۴۴،۹۸۰ نفر
- متوسط نشستن تماشاگر بر هر صندلی ۳۹۴ نفر
- هر ایرانی در این سال ۱/۱۹ بار به سینما رفته است

شاخص ترین های سال ۱۳۷۰

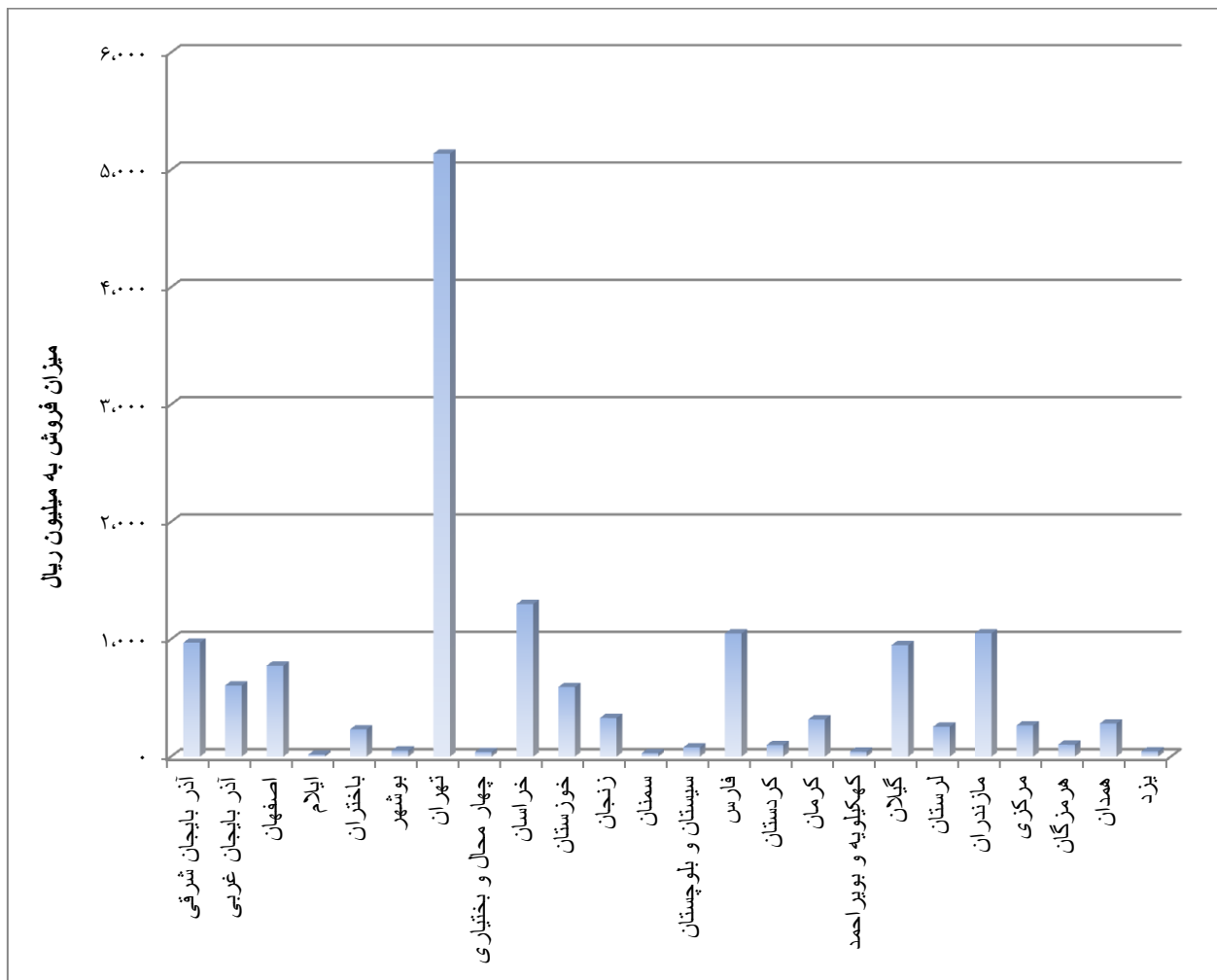
- پر فروشترین فیلم ایرانی: "عروس" به کارگردانی "بهروز افخمی" از ژانر "حادثه ای - خانوادگی" با فروش ۱۵۲،۷۷۵،۸۳۰ ریال (یکصد و پانزده میلیون و سیصد هزار تومان)
- پرفروشترین فیلم خارجی: "بازگشت گودزیلا" به کارگردانی "گوچی هاشموتو - آر.جی. کایزر" محصول مشترک کشور "ژاپن - آمریکا" با ۱۸۱،۰۹۸،۳۶۰ ریال فروش (هجده میلیون و یکصد هزار تومان)
- پر فروشترین استان: استان "تهران" با فروش ۵،۱۳۸،۸۶۷،۴۹۰ (پانصد و چهارده میلیون تومان)
- کم فروشترین استان: استان "ایلام" با فروش ۱۷،۴۲۵،۲۸۰ ریال (یک میلیون و هفتصد هزار تومان)
- پر تماشاگرترین استان: استان "تهران" با ۱۹،۳۴۷،۳۳۶ نفر تماشاگر
- کم تماشاگرترین استان: استان "ایلام" با ۹۹،۵۸۴ نفر تماشاگر
- پرفروشترین سینما: سینما "آزادی تهران" با فروش ۲۶۷،۵۳۶،۰۸۰ ریال (بیست و شش میلیون و هشتصد هزار تومان)
- پر تماشاگرترین سینما: سینما "آفریقا مشهد" با ۸۷۲،۷۳۰ نفر تماشاگر
- گرانترین استان برای تماشای فیلم استان "تهران" (به طور متوسط هر تماشاگر ۲۶۶ ریال برای خرید بلیت در این استان هزینه کرده)
- سینماهای با فروش بالای ۲۰ میلیون تومان: سینما "آزادی تهران" (۲۷ میلیون تومان) سینما "آفریقا مشهد" (۲۲ میلیون تومان) سینما "هویزه مشهد" (۲۰ میلیون تومان)
- سینما "عصر جدید" تهران سینمای چند سالنه (سه سالن)
- گرانترین بلیت سینما: بلیت سینما "شهر قبه" تهران با قیمت ۳۵۳ ریال

- ارزاترین بلیت سینما : بلیت سینما های " البرز " آغاچاری با قیمت ۵۰ ریال
- بالاترین استان از نظر کارائی سینما: استان " همدان " با ۸۳۴ (نفر /صندلی)
- کمترین استان از نظر میزان کارائی سینما : استان " سمنان " با ۱۰۵ (نفر /صندلی)
- بالاترین میزان کارائی سینما : سینما "شهرزاد تهران " با ۱۴۴۱ (نفر /صندلی)
- کمترین میزان بهره برداری سینما : سینما "فرهنگ نقده" (استان آذربایجان غربی) با ۱۳ (نفر /صندلی)

جدول شماره ۱: وضعیت سینمای کل کشور سال ۱۳۷۰

ردیف	استان	تعداد سینما	تعداد سالن	تعداد صندلی	تعداد فیلم	تعداد تماشاگر	متوسط قیمت بلیت	میزان فروش
۱	آذربایجان شرقی	۱۸	۱۸	۱۱,۳۱۰	۲۱۳	۴,۷۵۶,۲۳۲	۲۰۴	۹۷۲,۰۰۲,۸۳۰
۲	آذربایجان غربی	۱۸	۱۸	۱۰,۷۴۸	۲۱۲	۳,۰۵۶,۸۴۴	۱۹۸	۶۰۶,۲۶۱,۲۶۰
۳	اصفهان	۹	۹	۶,۶۲۳	۱۷۰	۳,۳۵۲,۱۲۳	۲۳۱	۷۷۵,۴۸۰,۲۱۰
۴	ایلام	۱	۱	۴۷۴	۴۴	۹۹,۵۸۴	۱۷۵	۱۷,۴۲۵,۲۸۰
۵	باختران	۴	۴	۳,۵۷۰	۱۰۳	۱,۱۴۲,۹۸۵	۲۰۴	۲۳۲,۷۷۲,۶۹۰
۶	بوشهر	۱	۱	۹۷۰	۵۹	۲۳۳,۹۷۹	۲۲۳	۵۲,۱۱۸,۲۲۰
۷	تهران	۷۶	۷۸	۵۰,۴۴۳	۲۹۵	۱۹,۳۴۷,۳۳۶	۲۶۶	۵,۱۳۸,۸۶۷,۴۹۰
۸	چهار محال و بختیاری	۲	۲	۱,۴۰۰	۶۰	۲۲۳,۶۱۱	۱۷۵	۳۹,۰۴۲,۱۳۰
۹	خراسان	۲۰	۲۰	۱۲,۷۷۰	۲۵۹	۶,۱۲۶,۱۰۶	۲۱۲	۱,۳۰۱,۲۷۸,۱۵۰
۱۰	خوزستان	۱۴	۱۴	۷,۷۴۶	۱۶۰	۳,۲۲۵,۹۹۴	۱۸۴	۵۹۳,۲۴۵,۲۶۰
۱۱	زنجان	۶	۶	۲,۸۸۰	۱۳۱	۱,۷۸۱,۱۹۰	۱۸۵	۳۲۹,۵۷۱,۳۱۰
۱۲	سمنان	۴	۴	۱,۷۱۰	۷۱	۱۷۹,۵۳۲	۱۶۶	۲۹,۷۶۳,۶۷۰
۱۳	سیستان و بلوچستان	۲	۲	۱,۳۳۲	۸۷	۴۹۴,۹۲۸	۱۶۰	۷۹,۱۸۸,۴۸۰
۱۴	فارس	۱۶	۱۶	۱۰,۶۹۶	۲۰۰	۵,۰۱۲,۸۵۳	۲۰۹	۱,۰۵۰,۰۹۴,۲۴۰
۱۵	کردستان	۱	۱	۹۰۰	۲۶	۴۴۶,۵۸۱	۲۲۳	۹۹,۷۴۴,۸۰۰
۱۶	کرمان	۱۱	۱۱	۵,۹۷۰	۱۷۰	۱,۴۷۹,۱۷۹	۲۱۵	۳۱۷,۵۶۴,۶۰۰
۱۷	کهگیلویه و بویراحمد	۲	۲	۷۳۰	۸۶	۲۵۹,۵۷۹	۱۶۵	۴۲,۸۶۴,۸۸۰
۱۸	گیلان	۲۰	۲۰	۱۱,۸۲۱	۲۰۹	۴,۲۲۳,۶۸۷	۲۲۵	۹۵۰,۵۸۵,۰۸۰
۱۹	لرستان	۵	۵	۳,۱۳۴	۱۵۲	۱,۳۴۲,۶۸۵	۱۹۰	۲۵۵,۴۸۶,۷۱۰
۲۰	مازندران	۲۹	۲۹	۱۷,۵۹۱	۲۳۸	۶,۴۳۷,۸۴۱	۱۶۳	۱,۰۵۱,۲۷۲,۸۶۰
۲۱	مرکزی	۵	۵	۲,۷۷۰	۱۵۱	۱,۳۷۹,۸۷۹	۱۹۳	۲۶۶,۱۶۰,۰۳۰
۲۲	هرمزگان	۲	۲	۱,۱۸۰	۹۰	۴۹۰,۰۳۲	۲۰۹	۱۰۲,۵۵۲,۷۳۰
۲۳	همدان	۳	۳	۱,۵۷۱	۸۴	۱,۳۱۰,۸۴۴	۲۱۶	۲۸۲,۷۴۰,۷۸۰
۲۴	یزد	۱	۱	۸۵۰	۴۰	۲۳۱,۰۴۰	۱۹۸	۴۵,۶۹۲,۱۰۰
	جمع	۲۷۰	۲۷۲	۱۶۹,۱۸۹	—	۶۶,۶۳۴,۶۴۴	۲۲۰	۱۴,۶۳۱,۷۷۵,۷۹۰

نمودار شماره ۱: نمودار میزان فروش سینماهای کشور سال ۱۳۷۰ به تفکیک استان



جدول شماره ۲: عملکرد فیلم های ایرانی در سال ۱۳۷۰ به ترتیب بیشترین تعداد تماشاچی

ردیف	نام فیلم	ژانر	تعداد تماشاچی	قیمت بلیت (به ریال)	میزان فروش (به ریال)
۱	عروس	حادثه ای - خانوادگی	۴,۴۲۳,۵۳۸	۲۶۱	۱,۱۵۲,۷۷۵,۸۳۰
۲	سفر جادویی	کودک و نوجوان	۲,۵۰۱,۳۸۴	۲۵۵	۶۳۸,۷۳۸,۸۱۰
۳	در آرزوی ازدواج	خانوادگی	۲,۲۸۴,۵۹۵	۲۳۵	۵۳۶,۲۳۲,۷۳۰
۴	آتش پنهان	حادثه ای - سیاسی	۱,۹۴۵,۵۲۰	۲۴۱	۴۶۸,۴۸۰,۹۵۰
۵	تعقیب سایه ها	پلیسی	۱,۹۲۹,۸۲۵	۲۴۲	۴۶۶,۵۸۱,۶۱۰
۶	آپارتمان شماره ۱۳	اجتماعی - کمدی	۱,۸۲۱,۸۱۸	۲۶۰	۴۷۳,۴۹۸,۱۹۰
۷	تیغ آفتاب	حادثه ای - اجتماعی	۱,۷۶۹,۶۹۳	۱۸۷	۳۳۰,۹۴۱,۰۹۰
۸	گرچه آوازه خوان	کودک و نوجوان	۱,۶۳۰,۵۵۲	۲۶۴	۴۳۰,۷۴۷,۲۲۰
۹	پلاک	جنگی	۱,۴۲۶,۵۴۴	۱۷۸	۲۵۳,۴۸۳,۴۷۰
۱۰	دو فیلم با یک بلیط	اجتماعی - کمدی	۱,۴۱۰,۲۴۳	۲۶۹	۳۷۹,۷۲۷,۷۷۰
۱۱	عروس حلبچه	جنگی	۱,۴۰۶,۲۱۷	۲۱۹	۳۰۷,۸۱۶,۱۰۰
۱۲	مجنون	حادثه ای	۱,۰۱۷,۸۹۰	۲۳۹	۲۴۳,۱۴۴,۷۷۰
۱۳	عشق و مرگ	خانوادگی	۱,۰۰۳,۸۱۶	۲۴۰	۲۴۱,۱۸۹,۴۸۰
۱۴	عملیات کرکوک	جنگی	۹۹۱,۲۴۳	۲۶۰	۲۵۷,۷۳۰,۴۹۰
۱۵	رنو تهران ۲۹	خانوادگی	۹۲۶,۷۶۲	۲۳۸	۲۲۰,۴۷۰,۲۴۰
۱۶	علی و غول جنگل	کودک و نوجوان	۹۱۳,۸۲۹	۲۳۶	۲۱۵,۶۷۶,۸۰۰
۱۷	سایه خیال	کمدی	۷۵۷,۰۴۹	۲۷۱	۲۰۵,۰۶۵,۱۶۰
۱۸	ابلیس	حادثه ای	۶۸۸,۸۷۰	۲۳۹	۱۶۴,۳۹۰,۷۶۰
۱۹	مدرسه پیرمردها	کودک و نوجوان	۶۶۳,۵۶۲	۲۶۵	۱۷۵,۷۳۲,۰۰۰
۲۰	مرگ پلنگ	حادثه ای	۶۰۷,۶۶۶	۱۸۰	۱۰۹,۵۹۶,۶۳۰
۲۱	آخرین مهلت	حادثه ای	۵۵۸,۲۷۶	۱۷۰	۹۴,۶۹۰,۱۹۰
۲۲	خواستگاری	خانوادگی	۵۴۰,۳۸۹	۱۹۱	۱۰۳,۳۲۷,۷۱۰
۲۳	فانی	حادثه ای	۵۲۶,۹۳۲	۱۸۶	۹۷,۸۷۸,۵۶۰
۲۴	شب بیست و نهم	حادثه ای	۴۸۰,۱۱۱	۲۰۱	۹۶,۵۸۲,۷۵۰
۲۵	ملک خاتون	اجتماعی	۴۷۱,۴۰۴	۲۳۰	۱۰۸,۳۹۷,۱۵۰
۲۶	پرده آخر	حادثه ای - پلیسی	۴۶۷,۸۳۴	۲۹۲	۱۳۶,۴۳۱,۵۶۰

جدول شماره ۲: عملکرد فیلم های ایرانی در سال ۱۳۷۰ به ترتیب بیشترین تعداد تماشاچی

ردیف	نام فیلم	ژانر	تعداد تماشاچی	قیمت بلیت (به ریال)	میزان فروش (به ریال)
۲۷	دو سرنوشت	حادثه ای	۴۴۶.۷۵۵	۱۷۹	۷۹.۷۶۶.۴۲۰
۲۸	کانی مانگا	جنگی	۴۴۴.۷۹۹	۱۹۶	۸۷.۰۵۸.۸۸۰
۲۹	چشم شیشه ای	جنگی	۴۲۲.۰۴۷	۲۳۰	۹۷.۲۴۹.۶۹۰
۳۰	گرگهای گرسنه	حادثه ای	۴۱۹.۱۲۱	۲۳۸	۹۹.۷۴۳.۵۹۰
۳۱	عقاب ها	جنگی	۴۱۸.۴۸۷	۱۵۸	۶۶.۲۹۷.۴۹۰
۳۲	گالان	حادثه ای	۴۱۲.۰۷۶	۲۱۸	۸۹.۹۱۲.۷۸۰
۳۳	بازگشت قهرمان	حادثه ای	۴۰۷.۹۰۷	۱۹۵	۷۹.۳۵۳.۶۷۰
۳۴	ساوالان	حادثه ای	۳۹۲.۱۶۱	۲۰۶	۸۰.۷۳۵.۹۰۰
۳۵	بهترین بابای دنیا	کمدی	۳۷۷.۳۴۶	۲۷۵	۱۰۳.۹۲۸.۳۴۰
۳۶	شکار خاموش	اجتماعی	۳۶۷.۹۸۷	۱۸۰	۶۶.۱۳۰.۱۱۰
۳۷	تابستان ۵۸	اجتماعی - تاریخی	۳۶۵.۶۱۵	۲۲۴	۸۲.۰۵۵.۳۱۰
۳۸	گذرگاه	جنگی	۳۶۳.۱۷۰	۲۱۰	۷۶.۲۱۰.۵۷۰
۳۹	جستجو در جزیره	حادثه ای	۳۶۰.۷۰۸	۲۳۳	۸۴.۱۸۷.۷۲۰
۴۰	وسوسه	حادثه ای	۳۳۹.۲۵۰	۱۷۲	۵۸.۴۵۱.۲۲۰
۴۱	هراس	جنگی	۳۳۲.۵۰۸	۱۶۶	۵۵.۲۹۶.۸۶۰
۴۲	به خاطر همه چیز	اجتماعی	۳۲۱.۵۵۸	۲۳۸	۷۶.۴۰۷.۹۹۰
۴۳	پاتال و آرزوهای کوچک	کودک و نوجوان	۳۱۹.۰۱۲	۱۸۱	۵۷.۷۵۸.۹۳۰
۴۴	آخرین پرواز	جنگی	۳۱۸.۸۷۲	۲۱۱	۶۷.۴۱۹.۴۴۰
۴۵	بازی تمام شد	حادثه ای	۳۱۳.۹۴۶	۱۸۵	۵۸.۲۱۵.۴۷۰
۴۶	چاووش	حادثه ای	۳۰۷.۹۸۱	۲۱۰	۶۴.۸۰۵.۸۹۰
۴۷	افسانه آه	خانوادگی	۲۹۹.۰۸۵	۲۵۱	۷۴.۹۶۲.۱۸۰
۴۸	چون ابر در بهاران	اجتماعی	۲۹۶.۳۴۸	۲۴۰	۷۱.۰۸۰.۱۰۰
۴۹	سالهای جوانی	اجتماعی	۲۹۳.۲۷۹	۲۱۴	۶۲.۸۰۳.۱۹۰
۵۰	فرماندار	اجتماعی	۲۹۱.۹۸۰	۲۴۰	۷۰.۱۹۶.۳۰۰
۵۱	پنجاه و سه نفر	حادثه ای	۲۹۰.۵۶۵	۲۳۸	۶۹.۰۸۹.۱۵۰
۵۲	گزل	اجتماعی	۲۷۵.۴۸۰	۲۲۶	۶۲.۱۴۱.۱۷۰
۵۳	راننده شده	حادثه ای	۲۷۲.۶۵۴	۱۷۲	۴۶.۸۸۸.۷۶۰

جدول شماره ۲: عملکرد فیلم های ایرانی در سال ۱۳۷۰ به ترتیب بیشترین تعداد تماشاچی

ردیف	نام فیلم	ژانر	تعداد تماشاچی	قیمت بلیت (به ریال)	میزان فروش (به ریال)
۵۴	گروهبان	اجتماعی - حادثه ای	۲۶۹,۴۸۲	۲۲۱	۵۹,۵۴۶,۶۰۰
۵۵	تویی که نمی شناختمت	جنگی - حادثه ای	۲۶۱,۹۵۳	۲۴۹	۶۵,۲۲۱,۲۶۰
۵۶	دستمزد	حادثه ای	۲۴۵,۳۸۸	۱۹۵	۴۷,۷۳۹,۵۳۰
۵۷	تماس	حادثه ای	۲۴۲,۹۷۳	۱۷۳	۴۱,۹۷۲,۸۵۰
۵۸	مرز	جنگی	۲۳۱,۳۳۴	۱۶۰	۳۶,۹۵۳,۷۶۰
۵۹	در جستجوی قهرمان	جنگی	۲۲۹,۵۳۶	۱۹۲	۴۴,۰۱۹,۷۱۰
۶۰	افق	جنگی	۲۱۱,۰۱۹	۲۰۷	۴۳,۶۹۸,۵۹۰
۶۱	گل سرخ	حادثه ای	۲۱۰,۷۵۱	۱۷۶	۳۷,۰۷۲,۴۱۰
۶۲	هامون	اجتماعی - فلسفی	۲۰۲,۸۱۰	۲۵۰	۵۰,۸۰۱,۴۳۰
۶۳	دندان مار	اجتماعی	۱۹۹,۳۵۸	۲۰۰	۳۹,۸۴۹,۴۱۰
۶۴	بچه های طلاق	خانوادگی	۱۹۴,۵۴۸	۲۰۶	۴۰,۱۶۶,۶۴۰
۶۵	کمینگاه	جنگی - حادثه ای	۱۹۰,۶۹۹	۱۶۴	۳۱,۳۲۵,۰۹۰
۶۶	دزد عروسکها	کودک و نوجوان	۱۷۸,۵۵۰	۲۰۴	۳۶,۳۷۳,۵۵۰
۶۷	طغیان	حادثه ای	۱۷۷,۷۱۷	۱۷۶	۳۱,۱۹۹,۳۴۰
۶۸	مهاجر	جنگی	۱۷۱,۴۸۵	۱۹۳	۳۳,۰۸۹,۷۶۰
۶۹	یوزپلنگ	پلیسی - جنایی	۱۵۹,۱۹۸	۱۷۳	۲۷,۴۷۲,۲۵۰
۷۰	شهر خاکستری	خانوادگی	۱۵۶,۰۸۹	۲۴۲	۳۷,۷۴۵,۷۹۰
۷۱	زمان از دست رفته	اجتماعی	۱۵۵,۰۵۲	۱۸۴	۲۸,۵۰۳,۳۴۰
۷۲	الماس بنفش	جنگی	۱۵۳,۷۸۸	۱۸۲	۲۷,۹۷۱,۰۲۰
۷۳	در مسیر تند باد	حادثه ای	۱۵۲,۷۳۳	۲۰۲	۳۰,۸۴۱,۴۶۰
۷۴	دست شیطان	حادثه ای - ماجراجویی	۱۵۲,۵۹۸	۱۷۱	۲۶,۱۰۱,۱۹۰
۷۵	جستجوگر	تاریخی	۱۵۰,۵۴۰	۲۱۰	۳۱,۵۹۰,۱۷۰
۷۶	حکایت آن مرد خوشبخت	حادثه ای	۱۴۳,۹۴۵	۲۲۷	۳۲,۷۴۵,۳۳۰
۷۷	مادر	اجتماعی	۱۴۳,۷۱۵	۲۳۵	۳۳,۷۸۰,۴۷۰
۷۸	حماسه شیلر	حادثه ای	۱۳۸,۹۹۷	۱۹۳	۲۶,۷۵۸,۴۶۰
۷۹	ای ایران	اجتماعی	۱۳۷,۱۳۵	۲۱۲	۲۹,۱۲۸,۱۷۰
۸۰	زیر بامهای شهر	خانوادگی	۱۲۹,۰۷۳	۱۸۹	۲۴,۴۵۶,۰۹۰

جدول شماره ۲: عملکرد فیلم های ایرانی در سال ۱۳۷۰ به ترتیب بیشترین تعداد تماشاچی

ردیف	نام فیلم	ژانر	تعداد تماشاچی	قیمت بلیت (به ریال)	میزان فروش (به ریال)
۸۱	دخترک کنار مرداب	اجتماعی	۱۲۳,۶۴۳	۱۹۶	۲۴,۲۶۳,۵۷۰
۸۲	شنگول و منگول	فانتزی کودکان	۱۲۲,۲۰۶	۲۰۶	۲۵,۱۵۰,۴۹۰
۸۳	تشکیلات	اجتماعی - حادثه ای	۱۱۱,۱۳۲	۱۶۲	۱۸,۰۲۰,۹۸۰
۸۴	جنجال بزرگ	کمدی	۱۱۰,۱۵۳	۱۶۶	۱۸,۲۳۷,۱۳۰
۸۵	دخترم سحر	خانوادگی - درام	۱۰۷,۲۸۷	۱۹۹	۲۱,۳۳۳,۱۰۰
۸۶	شب دهم	جنگی - حادثه ای	۱۰۰,۹۳۹	۱۹۲	۱۹,۳۶۹,۷۰۰
۸۷	پرواز پنجم ژوئن	حادثه ای	۹۹,۰۳۷	۱۹۳	۱۹,۰۹۳,۵۰۰
۸۸	روز باشکوه شهر کوچک	کمدی	۹۶,۳۴۷	۱۹۳	۱۸,۵۵۲,۴۸۰
۸۹	سلام سرزمین من	حادثه ای	۹۳,۳۵۶	۱۷۸	۱۶,۶۳۳,۲۴۰
۹۰	مشت	اجتماعی - حادثه ای - جنگی	۹۳,۲۸۵	۱۷۱	۱۵,۹۰۷,۲۶۰
۹۱	سمندر	حادثه ای	۸۷,۲۸۵	۱۶۱	۱۴,۰۶۷,۳۰۰
۹۲	پایگاه جهنمی	جنگی	۸۶,۳۸۸	۱۵۳	۱۳,۱۸۳,۷۴۰
۹۳	شرایط عینی	حادثه ای	۸۱,۲۱۱	۱۷۹	۱۴,۵۵۹,۵۰۰
۹۴	طائل	اجتماعی - حادثه ای	۸۰,۴۱۵	۱۵۱	۱۲,۱۰۶,۵۱۰
۹۵	انسان و اسلحه	جنگی	۷۸,۲۰۷	۱۸۱	۱۴,۱۱۷,۶۴۰
۹۶	راز کوکب	خانوادگی	۷۷,۵۷۸	۱۸۱	۱۴,۰۵۶,۹۲۰
۹۷	دلار	پلیسی - حادثه ای	۷۵,۲۸۵	۱۶۵	۱۲,۳۸۶,۲۰۰
۹۸	تاراج	اجتماعی - حادثه ای	۷۴,۹۰۷	۱۶۰	۱۱,۹۵۴,۹۶۰
۹۹	باغ سید	حادثه ای	۷۳,۴۷۹	۱۸۲	۱۳,۴۰۴,۹۹۰
۱۰۰	عبور از غبار	اجتماعی	۷۱,۴۸۵	۲۰۱	۱۴,۳۳۳,۱۰۰
۱۰۱	ترن	حادثه ای	۷۰,۶۴۷	۲۲۲	۱۵,۶۸۴,۳۷۰
۱۰۲	پول خارجی	اجتماعی	۶۷,۶۴۸	۱۸۷	۱۲,۶۲۴,۱۴۰
۱۰۳	دیده بان	جنگی	۶۷,۲۵۵	۱۸۶	۱۲,۵۲۳,۷۲۰
۱۰۴	عبور از میدان مین	جنگی	۶۱,۴۷۴	۱۶۹	۱۰,۳۹۰,۸۱۰
۱۰۵	تفنگ شکسته	حادثه ای	۶۱,۳۸۲	۱۷۰	۱۰,۴۵۰,۴۵۰
۱۰۶	خاک و خون	اجتماعی - حادثه ای	۶۱,۲۸۰	۱۶۱	۹,۸۹۲,۴۶۰
۱۰۷	هی جو	کمدی	۵۷,۱۴۸	۲۰۱	۱۱,۴۷۸,۷۲۰

جدول شماره ۲: عملکرد فیلم های ایرانی در سال ۱۳۷۰ به ترتیب بیشترین تعداد تماشاچی

ردیف	نام فیلم	ژانر	تعداد تماشاچی	قیمت بلیت (به ریال)	میزان فروش (به ریال)
۱۰۸	صخره سبز	حادثه ای	۵۵,۹۹۷	۱۶۹	۹,۴۷۱,۱۵۰
۱۰۹	کشتی آنجلیکا	حادثه ای	۵۳,۹۱۰	۲۰۰	۱۰,۸۰۳,۴۹۰
۱۱۰	سازمان ۴	اجتماعی - حادثه ای	۵۲,۳۷۴	۲۱۲	۱۱,۱۲۵,۴۸۰
۱۱۱	صنوبرهای سوزان	اجتماعی	۵۱,۹۸۱	۱۶۴	۸,۵۲۲,۷۱۰
۱۱۲	کاکلی	کودک و نوجوان	۵۱,۰۹۳	۲۰۶	۱۰,۵۱۳,۰۴۰
۱۱۳	مقاومت	جنگی - حادثه ای	۵۰,۱۱۲	۱۶۹	۸,۴۹۲,۹۹۰
۱۱۴	شب شکن	اجتماعی - حادثه ای	۴۹,۹۰۶	۱۷۱	۸,۵۳۴,۳۰۰
۱۱۵	بگذار زندگی کنم	خانوادگی	۴۹,۸۶۳	۱۷۶	۸,۷۸۰,۸۲۰
۱۱۶	چمدان	اجتماعی - کمدی	۴۹,۶۹۱	۲۷۶	۱۳,۷۰۶,۵۹۰
۱۱۷	نقطه ضعف	اجتماعی - حادثه ای	۴۹,۳۸۶	۱۶۶	۸,۱۹۲,۵۲۰
۱۱۸	ارثیه	خانوادگی	۴۸,۱۸۲	۱۶۷	۸,۰۲۴,۹۵۰
۱۱۹	نقش عشق	تخیلی - فلسفی	۴۸,۱۱۹	۳۲۱	۱۵,۴۴۷,۱۱۰
۱۲۰	آوای دریا	اجتماعی	۴۷,۲۱۳	۲۵۱	۱۱,۸۶۶,۹۰۰
۱۲۱	جدال	اجتماعی	۴۴,۹۷۴	۱۶۱	۷,۲۲۰,۸۲۰
۱۲۲	آخرین لحظه	حادثه ای - خانوادگی	۴۰,۱۴۰	۱۶۲	۶,۴۸۸,۵۴۰
۱۲۳	ریحانه	خانوادگی	۳۹,۵۳۰	۱۷۵	۶,۹۲۵,۲۴۰
۱۲۴	اجاره نشینها	اجتماعی - کمدی	۳۹,۱۹۳	۲۱۳	۸,۳۲۸,۸۹۰
۱۲۵	مسافران مهتاب	اجتماعی	۳۷,۶۲۹	۱۵۳	۵,۷۵۶,۹۴۰
۱۲۶	جعفر خان از فرنگ برگشته	اجتماعی - کمدی	۳۷,۰۱۹	۱۵۸	۵,۸۶۰,۰۷۰
۱۲۷	شنا در زمستان	اجتماعی	۳۵,۹۹۷	۲۱۳	۷,۶۷۸,۴۰۰
۱۲۸	طپش	حادثه ای	۳۴,۸۲۵	۱۶۶	۵,۷۸۵,۰۷۰
۱۲۹	خانه ای مثل شهر	سیاسی	۳۳,۳۴۲	۱۷۸	۵,۹۲۴,۶۹۰
۱۳۰	تا مرز دیدار	جنگی - حادثه ای	۳۳,۳۰۲	۱۸۸	۶,۲۵۲,۲۶۰
۱۳۱	تمام وسوسه های زمین	حادثه ای	۳۱,۵۴۳	۲۱۰	۶,۶۰۹,۴۸۰
۱۳۲	شاخه های بید	اجتماعی	۲۹,۰۹۴	۱۹۸	۵,۷۷۳,۶۶۰
۱۳۳	پرنده کوچک خوشبختی	اجتماعی - درباره کودک	۲۸,۸۳۴	۲۲۲	۶,۳۹۲,۳۵۰
۱۳۴	بلمی به سوی ساحل	جنگی	۲۷,۷۶۸	۱۵۹	۴,۴۱۹,۴۵۰

جدول شماره ۲: عملکرد فیلم های ایرانی در سال ۱۳۷۰ به ترتیب بیشترین تعداد تماشاچی

ردیف	نام فیلم	ژانر	تعداد تماشاچی	قیمت بلیت (به ریال)	میزان فروش (به ریال)
۱۳۵	عروسی خوبان	اجتماعی	۲۵،۰۲۰	۲۴۹	۶،۲۲۶،۰۶۰
۱۳۶	شیر سنگی	تاریخی - حادثه ای	۲۴،۸۴۴	۱۸۴	۴،۵۶۰،۲۴۰
۱۳۷	لنگرگاه	اجتماعی	۲۴،۱۹۱	۱۷۹	۴،۳۳۲،۴۲۰
۱۳۸	دبیرستان	اجتماعی - خانوادگی	۲۳،۲۹۸	۱۶۴	۳،۸۳۱،۹۸۰
۱۳۹	گل مریم	خانوادگی	۲۳،۱۷۰	۱۵۵	۳،۵۸۴،۲۴۰
۱۴۰	افسون	خانوادگی - کمدی	۲۲،۸۲۹	۱۶۶	۳،۷۸۴،۱۲۰
۱۴۱	بای سیکل ران	اجتماعی	۲۲،۷۷۰	۲۰۶	۴،۶۸۶،۴۶۰
۱۴۲	قصه زندگی	خانوادگی	۲۲،۵۹۹	۱۶۳	۳،۶۹۱،۰۶۰
۱۴۳	سیمرغ	حادثه ای	۲۱،۷۶۸	۱۴۶	۳،۱۷۹،۲۸۰
۱۴۴	آب باد خاک	اجتماعی	۲۱،۶۲۴	۳۲۸	۷،۰۸۳،۹۰۰
۱۴۵	بی پناه	اجتماعی - خانوادگی	۲۰،۰۷۱	۱۶۸	۳،۳۶۶،۰۱۰
۱۴۶	بهار در پاییز	اجتماعی	۱۹،۵۸۱	۱۸۴	۳،۶۰۷،۷۰۰
۱۴۷	گریز از شهر	حادثه ای	۱۹،۳۴۶	۱۵۴	۲،۹۷۶،۷۰۰
۱۴۸	جدال در تاسوکی	حادثه ای	۱۸،۶۱۶	۱۸۵	۳،۴۳۹،۹۲۰
۱۴۹	دل نمک	حادثه ای	۱۸،۲۸۷	۱۹۸	۳،۶۱۳،۳۶۰
۱۵۰	تیغ و ابریشم	پلیسی - ماجراجویی	۱۸،۰۵۶	۱۵۱	۲،۷۲۴،۷۴۰
۱۵۱	طوبی	خانوادگی	۱۷،۴۱۷	۱۷۹	۳،۱۲۵،۰۷۰
۱۵۲	سفیر	تاریخی - فلسفی	۱۷،۳۰۲	۱۵۹	۲،۷۴۵،۹۲۰
۱۵۳	بالاش	حادثه ای	۱۶،۹۸۱	۱۵۹	۲،۷۰۴،۱۲۰
۱۵۴	خارج از محدوده	اجتماعی - کمدی	۱۶،۸۷۴	۱۷۳	۲،۹۱۱،۸۷۰
۱۵۵	سناتور	پلیسی - حادثه ای	۱۶،۵۳۷	۱۵۵	۲،۵۵۶،۳۰۰
۱۵۶	شهر موشها	کودک و نوجوان	۱۵،۸۶۵	۲۳۰	۳،۶۴۶،۶۹۰
۱۵۷	مرغ همسایه	خانوادگی	۱۵،۷۴۳	۲۵۴	۴،۰۰۲،۵۲۰
۱۵۸	زرد قناری	اجتماعی - کمدی	۱۵،۶۹۷	۲۱۷	۳،۴۰۴،۸۰۰
۱۵۹	شب حادثه	حادثه ای	۱۵،۶۰۷	۱۶۰	۲،۴۹۱،۴۶۰
۱۶۰	باشو غریبه کوچک	اجتماعی	۱۵،۵۴۶	۲۴۱	۳،۷۵۴،۳۰۰
۱۶۱	محکومین (نوری در ظلمت)	حادثه ای	۱۵،۴۹۲	۱۷۰	۲،۶۳۸،۰۲۰

جدول شماره ۲: عملکرد فیلم های ایرانی در سال ۱۳۷۰ به ترتیب بیشترین تعداد تماشاچی

ردیف	نام فیلم	ژانر	تعداد تماشاچی	قیمت بلیت (به ریال)	میزان فروش (به ریال)
۱۶۲	رد پای بر شن	حادثه ای	۱۵,۳۸۲	۱۷۷	۲,۷۲۴,۹۰۰
۱۶۳	یاد و دیدار	اجتماعی	۱۵,۳۶۸	۱۵۹	۲,۴۵۰,۳۸۰
۱۶۴	اتاق یک	حادثه ای	۱۵,۰۲۲	۱۶۶	۲,۴۹۴,۳۲۰
۱۶۵	بایکوت	اجتماعی-فلسفی	۱۴,۹۴۵	۱۵۲	۲,۲۶۹,۷۰۰
۱۶۶	تفنگدار	حادثه ای	۱۴,۵۷۷	۱۴۷	۲,۱۴۱,۱۸۰
۱۶۷	مکافات	حادثه ای	۱۴,۱۸۷	۱۵۸	۲,۲۳۶,۶۸۰
۱۶۸	ماموریت	کمدی	۱۳,۴۵۸	۱۴۸	۱,۹۹۶,۵۱۰
۱۶۹	سفر سنگ	اجتماعی	۱۳,۳۹۸	۱۵۳	۲,۰۴۴,۷۴۰
۱۷۰	طلسم	اسرار آمیز	۱۲,۷۴۳	۲۱۲	۲,۷۰۰,۳۹۰
۱۷۱	در انتظار شیطان	اجتماعی - حادثه ای	۱۱,۸۴۷	۱۶۰	۱,۸۹۶,۸۹۰
۱۷۲	گRAND سینما	کمدی	۱۱,۴۹۲	۲۰۷	۲,۳۷۹,۳۱۰
۱۷۳	پیراک	حادثه ای	۱۱,۳۵۱	۱۶۹	۱,۹۱۴,۱۴۰
۱۷۴	سردار جنگل	تاریخی-حادثه ای	۱۱,۲۲۱	۱۶۳	۱,۸۲۳,۹۶۰
۱۷۵	دستفروش	فلسفی	۱۰,۸۷۴	۲۷۶	۳,۰۰۲,۵۵۰
۱۷۶	شاید وقتی دیگر	اجتماعی	۱۰,۷۰۰	۲۱۳	۲,۲۷۵,۱۰۰
۱۷۷	شکار	حادثه ای	۱۰,۵۰۲	۱۷۸	۱,۸۷۱,۲۴۰
۱۷۸	دست نوشته ها	حادثه ای	۹,۹۷۲	۱۷۳	۱,۷۲۹,۴۸۰
۱۷۹	شیخ کزدم	اجتماعی	۹,۹۷۱	۱۷۱	۱,۷۰۵,۵۲۰
۱۸۰	شکوه زندگی	خانوادگی	۹,۵۲۰	۱۵۶	۱,۴۸۱,۴۱۰
۱۸۱	محموله	حادثه ای	۹,۱۰۴	۱۵۰	۱,۳۶۵,۴۸۰
۱۸۲	گمشدگان	حادثه ای	۸,۹۷۵	۱۸۳	۱,۶۳۸,۳۲۰
۱۸۳	حاجی واشنگتن	تاریخی	۸,۸۷۱	۱۷۲	۱,۵۳۰,۲۲۰
۱۸۴	ساز دهنی	اجتماعی - درباره کودک	۸,۳۱۲	۲۳۲	۱,۹۲۷,۱۲۰
۱۸۵	ستاره و الماس	خانوادگی	۷,۷۰۲	۲۳۰	۱,۷۷۲,۸۶۰
۱۸۶	خانه دوست کجاست	اجتماعی	۷,۱۸۰	۳۴۸	۲,۵۰۱,۰۰۰

جدول شماره ۲: عملکرد فیلم های ایرانی در سال ۱۳۷۰ به ترتیب بیشترین تعداد تماشاچی

ردیف	نام فیلم	ژانر	تعداد تماشاچی	قیمت بلیت (به ریال)	میزان فروش (به ریال)
۱۸۷	آفتاب نشینها	اجتماعی - حادثه ای	۶,۹۸۱	۱۵۱	۱,۰۵۲,۵۸۰
۱۸۸	میهمان ناخوانده	فانتزی کودکان	۶,۹۴۲	۱۹۵	۱,۳۵۱,۰۸۰
۱۸۹	با یکوت	اجتماعی - فلسفی	۶,۹۴۱	۱۵۹	۱,۱۰۳,۶۰۰
۱۹۰	شیرک	اجتماعی	۶,۸۶۷	۱۸۶	۱,۲۷۶,۷۶۰
۱۹۱	ترنج	حادثه ای - خانوادگی	۶,۱۶۷	۲۳۰	۱,۴۱۶,۲۶۰
۱۹۲	سرب	تاریخی - حادثه ای	۵,۹۸۷	۱۹۱	۱,۱۴۳,۷۰۰
۱۹۳	چون باد	اجتماعی	۵,۷۱۹	۱۹۹	۱,۱۳۹,۴۸۰
۱۹۴	خونبارش	حادثه ای	۵,۵۱۴	۱۹۸	۱,۰۹۲,۷۲۰
۱۹۵	راه دوم	خانوادگی	۴,۹۹۱	۱۵۳	۷۶۱,۸۸۰
۱۹۶	کارآگاه ۲	کودک و نوجوان	۴,۸۰۲	۱۱۶	۵۵۵,۱۵۰
۱۹۷	معما	پلیسی - حادثه ای	۴,۷۵۸	۱۴۵	۶۹۱,۰۲۰
۱۹۸	شناسائی	اجتماعی	۴,۶۳۰	۱۷۰	۷۸۸,۶۱۰
۱۹۹	ویزا	اجتماعی - جنگی	۴,۲۲۵	۱۷۳	۷۲۹,۲۲۰
۲۰۰	فرار	حادثه ای	۴,۱۹۵	۲۷۰	۱,۱۳۱,۶۳۰
۲۰۱	پدر بزرگ	خانوادگی	۳,۷۳۸	۱۶۶	۶۱۹,۱۰۰
۲۰۲	پنجره	خانوادگی	۳,۵۸۶	۱۴۸	۵۳۲,۰۶۰
۲۰۳	گنج	اجتماعی - تاریخی	۳,۵۲۰	۱۸۰	۶۳۳,۸۵۰
۲۰۴	کلوزاپ	اجتماعی	۳,۴۰۱	۲۷۹	۹۴۸,۴۵۰
۲۰۵	گلنار	کودک و نوجوان	۳,۲۷۳	۲۷۸	۹۰۹,۷۸۰
۲۰۶	خانه ابری	خانوادگی	۳,۲۷۲	۱۶۴	۵۳۶,۳۸۰
۲۰۷	سایه های غم	خانوادگی	۳,۱۸۴	۱۴۸	۴۷۰,۲۴۰
۲۰۸	میهمانی خصوصی	حادثه ای	۳,۰۱۴	۱۶۰	۴۸۲,۲۴۰
۲۰۹	تحفه ها	کمدی	۲,۸۱۸	۲۰۷	۵۸۳,۷۰۰
۲۱۰	تشریفات	حادثه ای	۲,۷۲۹	۱۸۱	۴۹۳,۴۰۰
۲۱۱	گردباد	اجتماعی - حادثه ای	۲,۶۹۱	۱۶۸	۴۵۱,۰۰۰
۲۱۲	دزد و نویسنده	اجتماعی	۲,۶۶۸	۱۷۰	۴۵۳,۹۷۰
۲۱۳	دوران سربی	اجتماعی	۲,۶۶۲	۱۷۱	۴۵۵,۴۴۰
۲۱۴	شیلات	حادثه ای	۲,۲۸۷	۱۴۸	۳۳۸,۳۸۰
۲۱۵	نار و نی	فلسفی	۲,۱۷۰	۲۷۷	۶۰۱,۵۰۰
۲۱۶	کفشهای میرزانوروز	کمدی	۲,۱۳۷	۲۱۲	۴۵۳,۰۵۰
۲۱۷	گزارش یک قتل	اجتماعی - حادثه ای	۲,۰۳۲	۱۷۲	۳۵۰,۰۰۰

جدول شماره ۲: عملکرد فیلم‌های ایرانی در سال ۱۳۷۰ به ترتیب بیشترین تعداد تماشاچی

ردیف	نام فیلم	ژانر	تعداد تماشاچی	قیمت بلیت (به ریال)	میزان فروش (به ریال)
۲۱۸	حریم مهرورزی	اجتماعی	۱،۹۵۰	۱۵۱	۲۹۴،۱۶۰
۲۱۹	سفر عشق	خانوادگی	۱،۸۷۲	۱۸۰	۳۳۶،۹۶۰
۲۲۰	آب را گل نکنید	اجتماعی	۱،۷۵۲	۱۵۵	۲۷۱،۲۷۰
۲۲۱	مردیکه زیاد میدانست	اجتماعی - کمدی	۱،۵۳۱	۱۱۵	۱۷۶،۷۰۰
۲۲۲	سامان	حادثه‌ای - خانوادگی	۱،۵۰۶	۱۵۹	۲۴۰،۱۰۰
۲۲۳	تا غروب	اجتماعی	۱،۱۱۸	۱۶۴	۱۸۳،۷۰۰
۲۲۴	خبرچین	اجتماعی - حادثه‌ای	۱،۰۷۸	۱۸۰	۱۹۴،۰۴۰
۲۲۵	میرزا کوچک خان	تاریخی	۱،۰۱۴	۱۶۰	۱۶۲،۲۴۰
۲۲۶	غریبه	اجتماعی	۹۳۴	۱۴۸	۱۳۸،۲۴۰
۲۲۷	گرفتار	حادثه‌ای	۶۹۶	۱۴۰	۹۷،۴۴۰
۲۲۸	زخمه (آبی و خاکستری)	اجتماعی - حادثه‌ای	۶۹۲	۲۱۰	۱۴۵،۳۲۰
۲۲۹	گمشده	خانوادگی	۶۵۹	۱۸۹	۱۲۴،۲۶۰
۲۳۰	آن سفر کرده	اجتماعی - حادثه‌ای	۶۴۳	۱۷۲	۱۱۰،۷۴۰
۲۳۱	زمزمه	حادثه‌ای	۶۴۰	۱۰۰	۶۴،۰۰۰
۲۳۲	مدرسه‌ای که می‌رفتیم	اجتماعی - کودک	۳۷۴	۱۶۰	۵۹،۸۴۰
۲۳۳	کلید	اجتماعی	۳۰۱	۲۳۶	۷۱،۱۴۰
۲۳۴	گل‌های داوودی	درام	۱۲۱	۱۶۰	۱۹،۳۶۰
۲۳۵	جدال بزرگ	حادثه‌ای	۹۰	۳۶۰	۳۲،۴۰۰

جدول شماره ۳: عملکرد فیلم های خارجی در سال ۱۳۷۰ به ترتیب بیشترین تعداد تماشاچی

ردیف	نام فیلم	محصول کشور	تعداد تماشاچی	قیمت بلیت (به ریال)	میزان فروش (به ریال)
۱	بازگشت گودزیلا	آمریکا - ژاپن	۸۲۸،۳۵۲	۲۱۹	۱۸۱،۰۹۸،۳۶۰
۲	شکار اژدها	کانادا	۷۹۰،۷۹۸	۱۸۵	۱۴۶،۲۴۹،۱۰۰
۳	مشعل	هندوستان	۷۵۳،۶۹۸	۱۷۵	۱۳۱،۷۳۶،۲۲۰
۴	اسلحه بزرگ	فرانسه	۶۹۸،۴۲۴	۱۸۷	۱۳۰،۵۸۳،۹۱۰
۵	دامی برای تبهکاران	فرانسه	۶۸۲،۷۶۶	۱۷۹	۱۲۲،۳۴۶،۹۹۰
۶	صادق خان	ایتالیا - اسپانیا - فرانسه	۶۶۷،۱۵۴	۱۷۵	۱۱۶،۸۸۸،۱۳۰
۷	دژ	آمریکا	۴۹۴،۳۴۵	۱۶۹	۸۳،۷۶۸،۸۸۰
۸	بچه های خیابان	ایتالیا	۴۸۲،۹۹۰	۲۹۳	۱۴۱،۳۱۶،۲۲۰
۹	دام شغال	فرانسه - انگلستان	۴۰۲،۴۸۱	۲۱۰	۸۴،۶۹۱،۴۵۰
۱۰	تعقیب و گریز	آمریکا	۴۰۲،۰۲۳	۱۶۵	۶۶،۴۲۶،۶۹۰
۱۱	ماموریت مرگبار	فرانسه - انگلستان - یوگسلاوی - آمریکا - آلمان	۳۷۳،۱۵۰	۱۸۷	۶۹،۷۸۶،۱۱۰
۱۲	عملیات سری	آمریکا	۳۰۸،۵۷۰	۱۶۸	۵۱،۹۶۱،۷۰۰
۱۳	میدری در آتش	شوروی	۲۸۶،۵۹۱	۱۹۴	۵۵،۷۱۸،۴۹۰
۱۴	ماجراهای دلاور	مجارستان	۲۸۶،۲۷۰	۱۸۹	۵۴،۱۹۳،۲۸۰
۱۵	قطار جهنمی	فرانسه	۲۷۳،۸۳۱	۲۰۰	۵۴،۶۵۳،۵۵۰
۱۶	کماندوها	آمریکا	۲۷۱،۰۲۶	۱۷۳	۴۷،۰۲۲،۷۲۰
۱۷	قدرت طغیان	ایتالیا	۲۴۵،۶۶۲	۱۷۷	۴۳،۶۰۲،۴۶۰
۱۸	ویتنام جایگاه مرگ	آمریکا	۲۴۳،۱۹۶	۱۷۴	۴۲،۲۵۸،۶۸۰
۱۹	سیمرغ و غول	آمریکا	۲۴۲،۹۳۶	۱۶۵	۴۰،۰۲۱،۵۶۰
۲۰	شاهزاده خانمی از ماه	ژاپن	۲۳۳،۲۱۶	۲۵۳	۵۸،۸۹۳،۹۴۰
۲۱	مردان خبیث	آمریکا	۲۳۰،۶۵۳	۱۹۷	۴۵،۳۴۶،۱۸۰
۲۲	ماهواره	آمریکا	۲۰۹،۰۹۴	۲۱۶	۴۵،۱۶۵،۴۳۰
۲۳	سی سال دلنک بازی	آمریکا	۱۹۰،۱۹۷	۱۷۵	۳۳،۲۸۰،۰۲۰
۲۴	کمیسر متهم می کند ۲	رومانی	۱۷۹،۴۲۲	۱۵۴	۲۷،۶۴۳،۳۸۰
۲۵	پنج کماندو (کماندوهای انتحاری)	آمریکا	۱۶۹،۷۲۷	۱۶۱	۲۷،۳۷۲،۴۵۰
۲۶	انتخاب اسلحه	فرانسه	۱۶۸،۴۰۱	۱۷۹	۳۰،۱۰۱،۲۰۰
۲۷	جاسوس سه جانبه	فرانسه	۱۶۵،۱۷۰	۱۷۳	۲۸،۶۵۶،۵۱۰

جدول شماره ۳: عملکرد فیلم های خارجی در سال ۱۳۷۰ به ترتیب بیشترین تعداد تماشاچی

ردیف	نام فیلم	محصول کشور	تعداد تماشاچی	قیمت بلیت (به ریال)	میزان فروش (به ریال)
۲۸	ما شانزده نفر بودیم	رومانی	۱۶۱،۶۲۷	۱۸۷	۳۰،۲۴۶،۳۸۰
۲۹	روزی که دنیا را تکان داد	شوروی	۱۵۷،۶۵۸	۲۱۰	۳۳،۰۶۶،۸۷۰
۳۰	روزی پلیسی بود	هنگ کنگ	۱۵۵،۷۹۴	۲۰۳	۳۱،۵۶۵،۳۰۰
۳۱	قهرمانان	آمریکا	۱۳۵،۱۱۳	۱۶۳	۲۱،۹۵۷،۴۴۰
۳۲	سمفونی مرگ	آمریکا	۱۳۳،۱۰۶	۱۷۲	۲۲،۸۳۳،۶۵۰
۳۳	سرحد قدرت	آمریکا	۱۲۵،۷۱۰	۱۷۴	۲۱،۸۷۹،۹۳۰
۳۴	مرد نامرئی	آمریکا	۱۲۴،۸۶۵	۲۰۷	۲۵،۸۵۴،۵۹۰
۳۵	وابا نکو (دستبرد ۱)	انگلستان	۱۱۳،۶۶۹	۱۷۳	۱۹،۷۲۱،۵۴۰
۳۶	در جستجوی سرنوشت	شوروی	۱۰۷،۷۵۷	۱۸۹	۲۰،۴۱۱،۰۵۰
۳۷	مانوئل	کانادا	۹۱،۶۶۶	۳۰۴	۲۷،۹۰۳،۷۷۰
۳۸	خداحافظ بناپارت	فرانسه - مصر	۸۹،۷۴۹	۲۵۱	۲۲،۴۸۶،۵۹۰
۳۹	میو و شاه کا تو	آمریکا	۸۱،۸۵۴	۲۴۲	۱۹،۷۷۶،۵۵۰
۴۰	در جستجوی جنایتکار	آمریکا	۸۱،۴۵۹	۱۷۷	۱۴،۴۳۹،۶۱۰
۴۱	کشتیهای بلند	اتریش	۷۷،۴۶۱	۱۶۶	۱۲،۸۵۵،۰۵۰
۴۲	شورشیان	آمریکا	۷۵،۱۴۸	۱۵۵	۱۱،۶۶۹،۴۴۰
۴۳	آیوانهو	انگلستان	۷۳،۱۵۷	۱۶۴	۱۱،۹۷۹،۶۱۰
۴۴	دستبرد ۲	انگلستان	۷۰،۰۱۴	۲۰۴	۱۴،۳۰۹،۷۹۰
۴۵	شیطان صحرا	آمریکا	۶۹،۵۰۳	۲۲۱	۱۵،۳۶۳،۵۱۰
۴۶	جادوگر و غول آهنی	آمریکا	۶۸،۴۰۳	۲۳۶	۱۶،۱۴۳،۲۸۰
۴۷	خانه مسکونی	آمریکا	۶۳،۱۱۲	۱۶۵	۱۰،۴۴۴،۴۰۰
۴۸	باراباس	ایتالیا - آمریکا	۵۹،۸۶۴	۱۸۵	۱۱،۰۸۹،۸۲۰
۴۹	فرار بسوی پیروزی	آمریکا	۵۵،۴۶۰	۱۶۷	۹،۲۳۹،۰۸۰
۵۰	مقاومت یک مادر ۲	شوروی	۵۵،۲۰۰	۱۹۴	۱۰،۷۱۹،۳۲۰
۵۱	وداع با خوشبختی	آمریکا	۵۲،۶۴۸	۱۶۷	۸،۷۸۱،۹۱۰
۵۲	جادوگر جوان	کانادا - لهستان	۵۲،۳۹۳	۲۸۷	۱۵،۰۱۹،۲۲۰

جدول شماره ۳: عملکرد فیلم های خارجی در سال ۱۳۷۰ به ترتیب بیشترین تعداد تماشاچی

ردیف	نام فیلم	محصول کشور	تعداد تماشاچی	قیمت بلیت (به ریال)	میزان فروش (به ریال)
۵۳	کارتنهای پسر قهرمان واسب بالدار	آمریکا	۴۹.۶۰۱	۱۹۰	۹.۴۳۱.۸۶۰
۵۴	دو کمترین در شهر	آمریکا	۴۹.۴۷۹	۱۸۰	۸.۸۹۶.۲۰۰
۵۵	گرگ تایگا	شوروی	۴۸.۰۶۸	۱۵۳	۷.۳۵۲.۶۴۰
۵۶	فرانچسکو	ایتالیا-آلمان غربی	۴۵.۹۴۸	۳۷۰	۱۷.۰۰۷.۷۷۰
۵۷	دلیران	فرانسه	۴۵.۸۸۰	۱۵۳	۷.۰۱۹.۵۴۰
۵۸	سکوت در شهر	سوئد	۴۵.۶۵۵	۱۸۷	۸.۵۵۸.۳۵۰
۵۹	تهاجم	آمریکا	۴۴.۵۵۸	۱۶۶	۷.۳۸۵.۱۰۰
۶۰	قاضی فیارد	فرانسه	۴۲.۵۸۹	۱۵۷	۶.۹۱۰.۲۹۰
۶۱	سرگذشت من	آمریکا	۳۹.۵۴۷	۱۵۷	۶.۲۱۸.۲۱۰
۶۲	تشنه	آمریکا	۳۶.۶۹۱	۲۳۰	۸.۴۴۳.۷۰۰
۶۳	افسانه جویندگان طلا	آمریکا	۳۵.۵۸۹	۱۷۸	۶.۳۴۱.۷۴۰
۶۴	یکشنبه پر اضطراب	انگلستان	۳۵.۵۰۱	۱۶۸	۵.۹۵۱.۹۶۰
۶۵	تیر سیاه	انگلستان	۳۲.۳۶۲	۱۸۵	۵.۹۹۱.۰۲۰
۶۶	نوستالژی	ایتالیا	۳۰.۷۲۴	۳۲۰	۹.۸۱۷.۷۲۰
۶۷	کارتون المپیک قزاقها	شوروی	۲۸.۵۵۰	۱۷۸	۵.۰۷۰.۴۹۰
۶۸	ثروت جمهوری	هندوستان	۲۷.۲۰۷	۱۶۱	۴.۳۷۳.۷۷۰
۶۹	پرواز شماره نود	آمریکا	۲۵.۶۴۲	۱۷۷	۴.۵۴۱.۹۹۰
۷۰	استاکر	شوروی	۲۵.۶۰۲	۳۸۸	۹.۹۳۶.۱۰۰
۷۱	آخرین برداشت	ژاپن	۲۳.۸۰۱	۲۸۹	۶.۸۷۸.۷۲۰
۷۲	بیا و بنگر	شوروی	۲۲.۸۸۱	۱۷۴	۳.۹۹۲.۵۳۰
۷۳	ترز	فرانسه	۲۰.۴۷۰	۳۳۱	۶.۷۸۳.۶۴۰
۷۴	پل فاتح	دانمارک	۲۰.۳۱۴	۳۶۹	۷.۴۸۹.۷۰۰
۷۵	ابلوموف	شوروی	۲۰.۲۹۸	۳۷۵	۷.۶۱۰.۲۹۰
۷۶	هانوسن	آلمان غربی - مجارستان	۲۰.۰۱۸	۳۲۳	۶.۴۵۸.۸۰۰
۷۷	هملت	شوروی	۱۸.۶۰۵	۲۸۳	۵.۲۵۹.۰۷۰

جدول شماره ۳: عملکرد فیلم های خارجی در سال ۱۳۷۰ به ترتیب بیشترین تعداد تماشاچی

ردیف	نام فیلم	محصول کشور	تعداد تماشاچی	قیمت بلیت (به ریال)	میزان فروش (به ریال)
۷۸	اسب	انگلستان	۱۵,۳۲۳	۲۷۰	۴,۱۴۰,۴۶۰
۷۹	در جستجوی زندگی	انگلستان	۱۴,۴۰۰	۳۲۳	۴,۶۴۹,۲۶۰
۸۰	نامه های مرد مرده	شوروی	۱۴,۲۶۹	۳۲۸	۴,۶۷۵,۴۰۰
۸۱	ماموریت در هلند	آمریکا	۱۳,۹۳۴	۱۵۶	۲,۱۷۶,۲۹۰
۸۲	نمایش فیلادلفیا	مجارستان	۱۳,۲۲۹	۳۴۴	۴,۵۵۳,۳۰۰
۸۳	موضوع	شوروی	۱۲,۹۵۴	۳۳۳	۴,۳۱۴,۹۰۰
۸۴	گریز از مرگ	آمریکا	۱۰,۵۶۳	۳۱۴	۳,۳۱۶,۸۰۰
۸۵	توراسان	ژاپن	۱۰,۳۱۹	۲۸۶	۲,۹۵۳,۷۸۰
۸۶	کجا میروی	آمریکا	۱۰,۲۸۰	۳۱۸	۳,۲۶۹,۱۰۰
۸۷	آنسوی ابدیت	ژاپن	۷,۹۱۳	۳۱۱	۲,۴۶۰,۱۵۰
۸۸	تیر اندازهای کوچولو	لهستان	۷,۷۶۰	۱۶۳	۱,۲۶۳,۳۸۰
۸۹	سفر یک آهنگساز جوان	شوروی	۶,۴۲۶	۲۹۹	۱,۹۲۳,۳۴۰
۹۰	بعد از جنگ	فرانسه	۵,۹۸۱	۲۳۳	۱,۳۹۰,۸۱۰
۹۱	آخرین پرواز - گریه و جوجه شیطان	آمریکا	۵,۷۷۵	۲۰۵	۱,۱۸۶,۰۰۰
۹۲	سولاریس	شوروی	۵,۷۲۲	۳۰۱	۱,۷۲۴,۵۰۰
۹۳	پرواز عقابها	سوئد	۴,۹۲۰	۱۶۰	۷۸۷,۲۰۰
۹۴	رنگ انار	شوروی	۴,۸۶۹	۳۱۱	۱,۵۱۲,۰۰۰
۹۵	الپیدووالدز (۱)	لهستان	۴,۷۴۷	۱۵۲	۷۲۰,۷۵۰
۹۶	زندگی تولستوی	شوروی	۴,۵۷۲	۲۹۷	۱,۳۵۹,۴۴۰
۹۷	ماجراهای بولک و لولک	لهستان	۳,۱۴۰	۲۱۸	۶۸۳,۶۴۰
۹۸	راه کوهستان	انگلستان	۲,۷۴۱	۱۴۳	۳۹۱,۵۶۰
۹۹	ارزش قدرت	ایتالیا	۱,۶۱۰	۱۶۰	۲۵۷,۶۰۰
۱۰۰	کوهستان آبی	شوروی	۱,۵۳۶	۲۱۹	۳۳۶,۱۱۰
۱۰۱	زبل خان و فوتبالیست کوچولو	لهستان	۱,۱۹۱	۲۰۶	۲۴۵,۹۳۰
۱۰۲	ریکیو	ژاپن	۱,۰۳۰	۳۱۶	۳۲۵,۱۰۰
۱۰۳	کارتون علی بابا و چهل دزد بغداد	آمریکا	۸۸۸	۱۶۰	۱۴۲,۰۸۰
۱۰۴	آموزگار جوان	هنگ کنگ	۷۵۰	۱۴۰	۱۰۵,۰۰۰

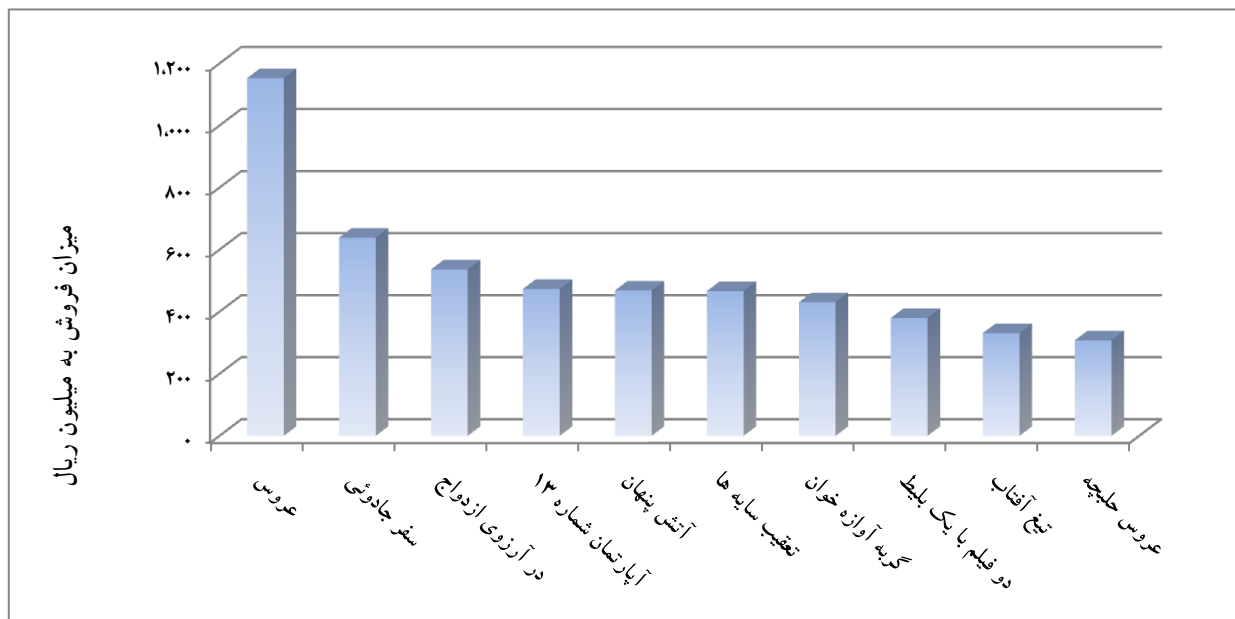
جدول شماره ۳: عملکرد فیلم های خارجی در سال ۱۳۷۰ به ترتیب بیشترین تعداد تماشاچی

ردیف	نام فیلم	محصول کشور	تعداد تماشاچی	قیمت بلیت (به ریال)	میزان فروش (به ریال)
۱۰۵	بازی کامپیوتر	آمریکا	۴۳۴	۱۰۰	۴۳,۴۰۰
۱۰۶	خاطرات برای کسانی که دوستشان دارید	مجارستان	۲۳۳	۱۶۰	۳۷,۲۸۰
۱۰۷	رایبسنون کروزو	آمریکا	۱۸۰	۲۷۰	۴۸,۶۰۰

جدول شماره ۴: ده فیلم پرفروش ایرانی اکران شده در سینماهای کشور سال ۱۳۷۰

ردیف	نام فیلم	ژانر	تعداد تماشاچی	قیمت بلیت (به ریال)	میزان فروش (به ریال)
۱	عروس	حادثه ای - خانوادگی	۴,۴۲۳,۵۳۸	۲۶۱	۱,۱۵۲,۷۷۵,۸۳۰
۲	سفر جادویی	کودک و نوجوان	۲,۵۰۱,۳۸۴	۲۵۵	۶۳۸,۷۳۸,۸۱۰
۳	در آرزوی ازدواج	خانوادگی	۲,۲۸۴,۵۹۵	۲۳۵	۵۳۶,۲۳۲,۷۳۰
۴	آپارتمان شماره ۱۳	اجتماعی - کمدی	۱,۸۲۱,۸۱۸	۲۶۰	۴۷۳,۴۹۸,۱۹۰
۵	آتش پنهان	حادثه ای - سیاسی	۱,۹۴۵,۵۲۰	۲۴۱	۴۶۸,۴۸۰,۹۵۰
۶	تعقیب سایه ها	پلیسی	۱,۹۲۹,۸۲۵	۲۴۲	۴۶۶,۵۸۱,۶۱۰
۷	گربه آوازه خوان	کودک و نوجوان	۱,۶۳۰,۵۵۲	۲۶۴	۴۳۰,۷۴۷,۲۲۰
۸	دو فیلم با یک بلیط	اجتماعی - کمدی	۱,۴۱۰,۲۴۳	۲۶۹	۳۷۹,۷۲۷,۷۷۰
۹	تیغ آفتاب	حادثه ای - اجتماعی	۱,۷۶۹,۶۹۳	۱۸۷	۳۳۰,۹۴۱,۰۹۰
۱۰	عروس حلبچه	جنگی	۱,۴۰۶,۲۱۷	۲۱۹	۳۰۷,۸۱۶,۱۰۰

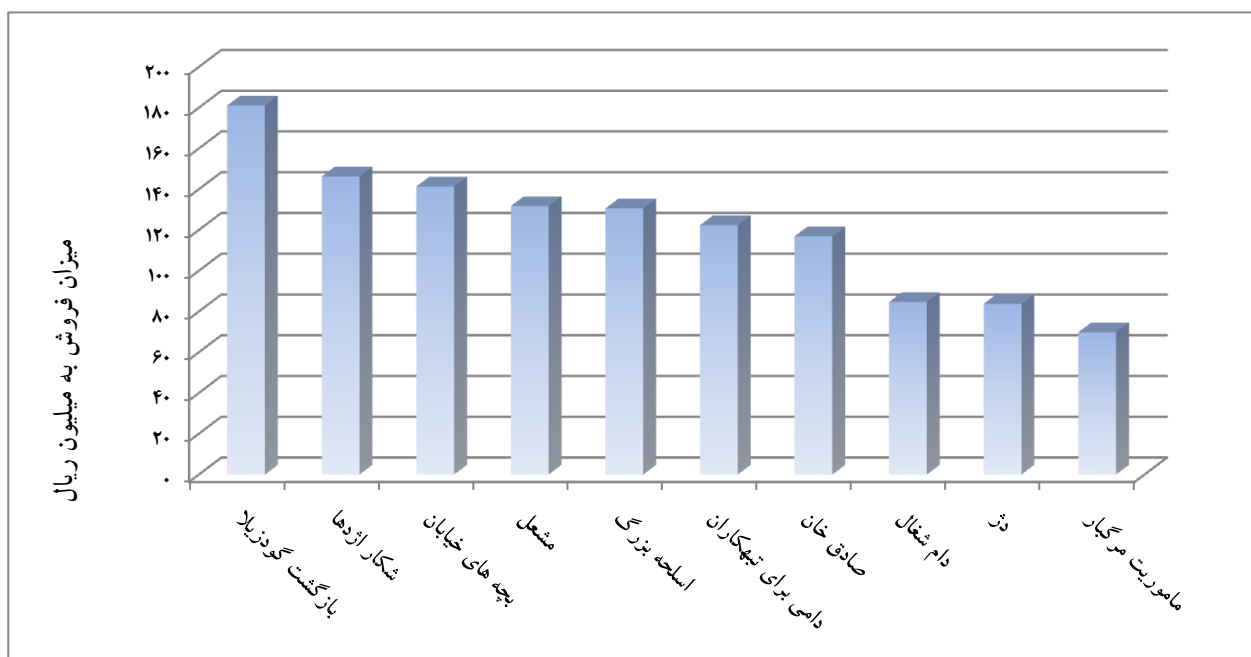
نمودار شماره ۲: پرفروش ترین فیلم های ایرانی اکران شده در سینماهای کشور سال ۱۳۷۰



جدول شماره ۵: ده فیلم پرفروش خارجی اکران شده در سینماهای کشور سال ۱۳۷۰

ردیف	نام فیلم	محصول کشور	تعداد تماشاچی	قیمت بلیت (به ریال)	میزان فروش (به ریال)
۱	بازگشت گودزیلا	آمریکا - ژاپن	۸۲۸.۳۵۲	۲۱۹	۱۸۱.۰۹۸.۳۶۰
۲	شکار اژدها	کانادا	۷۹۰.۷۹۸	۱۸۵	۱۴۶.۲۴۹.۱۰۰
۳	بچه های خیابان	ایتالیا	۴۸۲.۹۹۰	۲۹۳	۱۴۱.۳۱۶.۲۲۰
۴	مشعل	هندوستان	۷۵۳.۶۹۸	۱۷۵	۱۳۱.۷۳۶.۲۲۰
۵	اسلحه بزرگ	فرانسه	۶۹۸.۴۲۴	۱۸۷	۱۳۰.۵۸۳.۹۱۰
۶	دامی برای تهیهکاران	فرانسه	۶۸۲.۷۶۶	۱۷۹	۱۲۲.۳۴۶.۹۹۰
۷	صادق خان	ایتالیا - اسپانیا - فرانسه	۶۶۷.۱۵۴	۱۷۵	۱۱۶.۸۸۸.۱۳۰
۸	دام شغال	فرانسه - انگلستان	۴۰۲.۴۸۱	۲۱۰	۸۴.۶۹۱.۴۵۰
۹	دژ	آمریکا	۴۹۴.۳۴۵	۱۶۹	۸۳.۷۶۸.۸۸۰
۱۰	ماموریت مرگبار	فرانسه - انگلستان - یوگسلاوی - آمریکا - آلمان	۳۷۳.۱۵۰	۱۸۷	۶۹.۷۸۶.۱۱۰

نمودار شماره ۳: پرفروش ترین فیلم های خارجی اکران شده در سینماهای کشور سال ۱۳۷۰



جدول شماره ۶: ده استان برتر از نظر جذب تماشاگر به سینما سال ۱۳۷۰

ردیف	استان	تعداد سینما	تعداد سالن	تعداد صندلی	تعداد فیلم	تعداد تماشاگر	متوسط قیمت بلیت (به ریال)	میزان فروش (به ریال)
۱	تهران	۷۶	۷۸	۵۰.۴۴۳	۲۹۵	۱۹.۳۴۷.۳۳۶	۲۶۶	۵.۱۳۸.۸۶۷.۴۹۰
۲	مازندران	۲۹	۲۹	۱۷.۵۹۱	۲۳۸	۶.۴۳۷.۸۴۱	۱۶۳	۱.۰۵۱.۲۷۲.۸۶۰
۳	خراسان	۲۰	۲۰	۱۲.۷۷۰	۲۵۹	۶.۱۲۶.۱۰۶	۲۱۲	۱.۳۰۱.۲۷۸.۱۵۰
۴	فارس	۱۶	۱۶	۱۰.۶۹۶	۲۰۰	۵.۰۱۲.۸۵۳	۲۰۹	۱.۰۵۰.۰۹۴.۲۴۰
۵	آذربایجان شرقی	۱۸	۱۸	۱۱.۳۱۰	۲۱۳	۴.۷۵۶.۲۳۲	۲۰۴	۹۷۲.۰۰۲.۸۳۰
۶	گیلان	۲۰	۲۰	۱۱.۸۲۱	۲۰۹	۴.۲۲۳.۶۸۷	۲۲۵	۹۵۰.۵۸۵.۰۸۰
۷	اصفهان	۹	۹	۶.۶۲۳	۱۷۰	۳.۳۵۲.۱۲۳	۲۳۱	۷۷۵.۴۸۰.۲۱۰
۸	خوزستان	۱۴	۱۴	۷.۷۴۶	۱۶۰	۳.۲۲۵.۹۹۴	۱۸۴	۵۹۳.۲۴۵.۲۶۰
۹	آذربایجان غربی	۱۸	۱۸	۱۰.۷۴۸	۲۱۲	۳.۰۵۶.۸۴۴	۱۹۸	۶۰۶.۲۶۱.۲۶۰
۱۰	زنجان	۶	۶	۲.۸۸۰	۱۳۱	۱.۷۸۱.۱۹۰	۱۸۵	۳۲۹.۵۷۱.۳۱۰

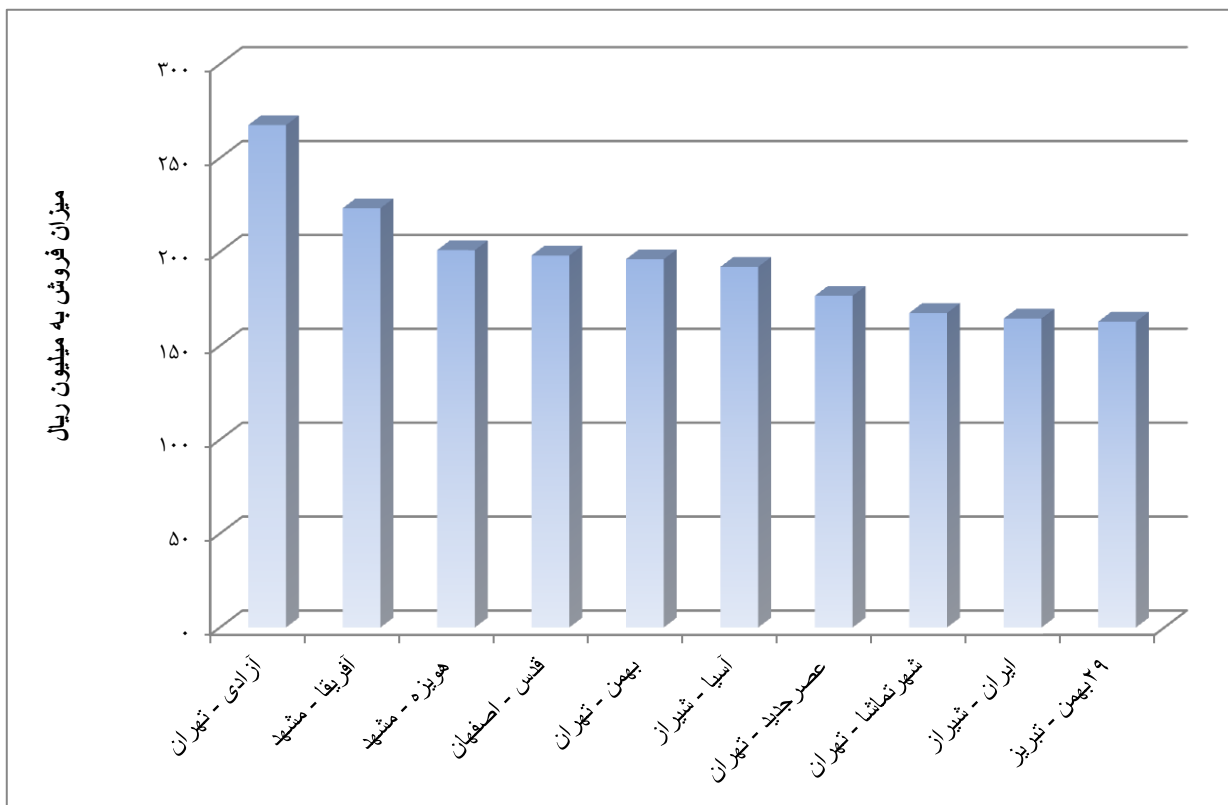
جدول شماره ۷: ده استان برتر از نظر میزان کارائی سینماها سال ۱۳۷۰

ردیف	استان	تعداد سینما	تعداد سالن	تعداد صندلی	تعداد تماشاگر	میزان فروش (به ریال)	کارائی
۱	همدان	۳	۳	۱,۵۷۱	۱,۳۱۰,۸۴۴	۲۸۲,۷۴۰,۷۸۰	۸۳۴
۲	زنجان	۶	۶	۲,۸۸۰	۱,۷۸۱,۱۹۰	۳۲۹,۵۷۱,۳۱۰	۶۱۸
۳	اصفهان	۹	۹	۶,۶۲۳	۳,۳۵۲,۱۲۳	۷۷۵,۴۸۰,۲۱۰	۵۰۶
۴	مرکزی	۵	۵	۲,۷۷۰	۱,۳۷۹,۸۷۹	۲۶۶,۱۶۰,۰۳۰	۴۹۸
۵	کردستان	۱	۱	۹۰۰	۴۴۶,۵۸۱	۹۹,۷۴۴,۸۰۰	۴۹۶
۶	خراسان	۲۰	۲۰	۱۲,۷۷۰	۶,۱۲۶,۱۰۶	۱,۳۰۱,۲۷۸,۱۵۰	۴۸۰
۷	فارس	۱۶	۱۶	۱۰,۶۹۶	۵,۰۱۲,۸۵۳	۱,۰۵۰,۰۹۴,۲۴۰	۴۶۹
۸	لرستان	۵	۵	۳,۱۳۴	۱,۳۴۲,۶۸۵	۲۵۵,۴۸۶,۷۱۰	۴۲۸
۹	آذربایجان شرقی	۱۸	۱۸	۱۱,۳۱۰	۴,۷۵۶,۲۳۲	۹۷۲,۰۰۲,۸۳۰	۴۲۱
۱۰	خوزستان	۱۴	۱۴	۷,۷۴۶	۳,۲۲۵,۹۹۴	۵۹۳,۲۴۵,۲۶۰	۴۱۶

جدول شماره ۸: سینماهای پرفروش کشور سال ۱۳۷۰

ردیف	نام شهر	نام سینما	تعداد سالن	تعداد صندلی	تعداد تماشاگر	متوسط قیمت بلیت (به ریال)	میزان فروش (به ریال)
۱	تهران	آزادی	۱	۹۲۸	۷۸۱.۷۰۷	۳۴۲	۲۶۷.۵۳۶.۰۸۰
۲	مشهد	افریقا	۱	۱.۰۵۶	۸۷۲.۷۳۰	۲۵۶	۲۲۳.۲۷۳.۲۰۰
۳	مشهد	هویره	۱	۲.۰۰۰	۸۵۹.۶۱۰	۲۳۴	۲۰۰.۹۵۶.۶۰۰
۴	اصفهان	قدس	۱	۹۰۰	۷۸۵.۴۵۰	۲۵۲	۱۹۸.۱۰۹.۹۸۰
۵	تهران	بهمن	۱	۱.۲۷۵	۵۹۹.۱۱۵	۳۲۷	۱۹۶.۱۲۷.۷۲۰
۶	شیراز	آسیا	۱	۷۶۰	۷۲۸.۲۲۹	۲۶۴	۱۹۲.۰۵۷.۸۵۰
۷	تهران	عصر جدید	۳	۹۳۰	۵۰۲.۵۱۱	۳۵۲	۱۷۶.۶۴۶.۲۵۰
۸	تهران	شهر تماشا	۱	۷۲۱	۵۸۶.۵۶۸	۲۸۶	۱۶۷.۵۰۶.۹۰۰
۹	شیراز	ایران	۱	۹۴۰	۷۲۱.۳۶۸	۲۲۸	۱۶۴.۵۲۵.۷۰۰
۱۰	تهران	۲۹ بهمن	۱	۱.۱۲۹	۶۸۹.۷۳۸	۲۳۶	۱۶۲.۸۶۷.۳۵۰

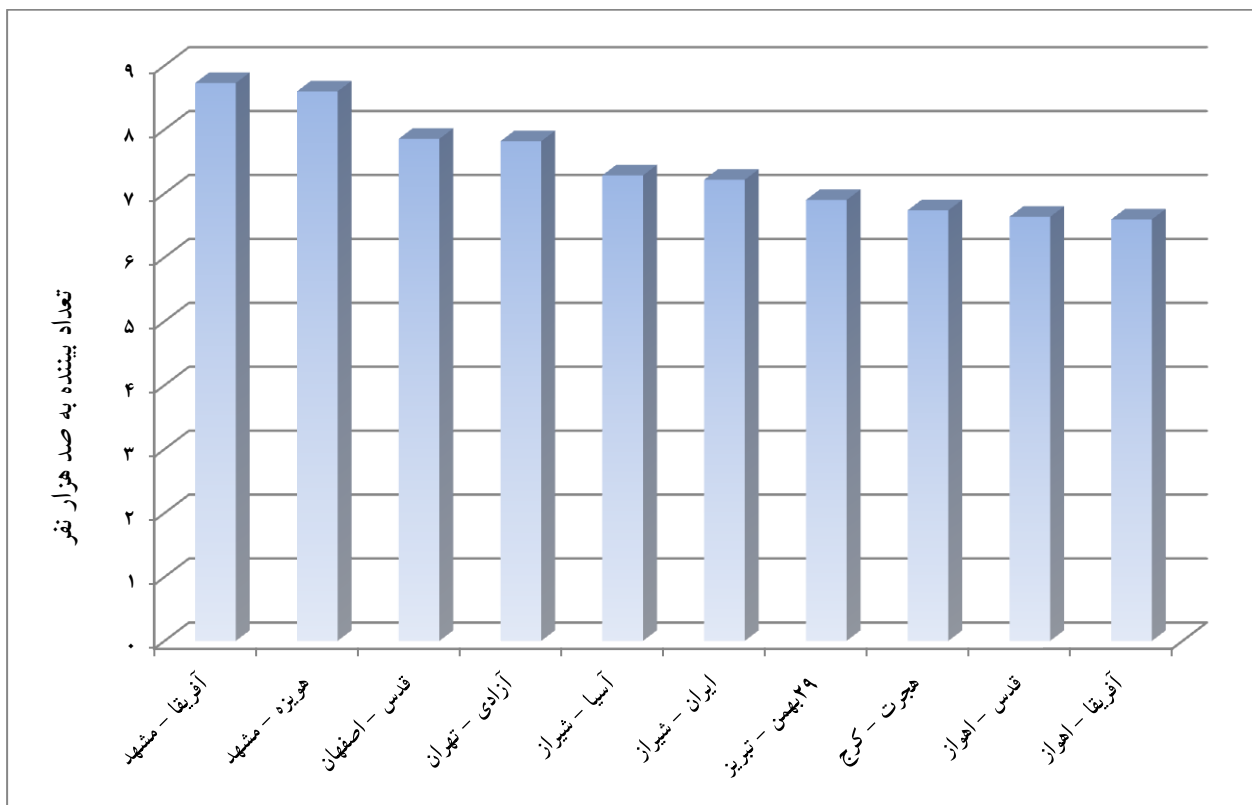
نمودار شماره ۴: پرفروش ترین سینماهای کشور سال ۱۳۷۰



جدول شماره ۹: سینماهای پرتماشگر کشور سال ۱۳۷۰

ردیف	نام شهر	نام سینما	تعداد سالن	تعداد صندلی	تعداد تماشاگر	متوسط قیمت بلیت (به ریال)	میزان فروش (به ریال)
۱	مشهد	افریقا	۱	۱,۰۵۶	۸۷۲,۷۳۰	۲۵۶	۲۲۳,۲۷۳,۲۰۰
۲	مشهد	هویزه	۱	۲,۰۰۰	۸۵۹,۶۱۰	۲۳۴	۲۰۰,۹۵۶,۶۰۰
۳	اصفهان	قدس	۱	۹۰۰	۷۸۵,۴۵۰	۲۵۲	۱۹۸,۱۰۹,۹۸۰
۴	تهران	آزادی	۱	۹۲۸	۷۸۱,۷۰۷	۳۴۲	۲۶۷,۵۳۶,۰۸۰
۵	شیراز	آسیا	۱	۷۶۰	۷۲۸,۲۲۹	۲۶۴	۱۹۲,۰۵۷,۸۵۰
۶	شیراز	ایران	۱	۹۴۰	۷۲۱,۳۶۸	۲۲۸	۱۶۴,۵۲۵,۷۰۰
۷	تبریز	۲۹ بهمن	۱	۱,۱۲۹	۶۸۹,۷۳۸	۲۳۶	۱۶۲,۸۶۷,۳۵۰
۸	کرج	هجرت	۱	۷۰۰	۶۷۳,۵۸۰	۱۹۰	۱۲۷,۹۱۵,۶۰۰
۹	اهواز	قدس	۱	۵۹۶	۶۶۳,۳۶۳	۱۷۸	۱۱۷,۹۱۹,۱۴۰
۱۰	اهواز	افریقا	۱	۱,۰۰۰	۶۵۹,۴۶۸	۱۹۸	۱۳۰,۵۰۱,۲۷۰

نمودار شماره ۵: پربیننده ترین سینماهای کشور سال ۱۳۷۰



جدول شماره ۱۰ : ده سینمای برتر از نظر میزان کارائی سینماها سال ۱۳۷۰

ردیف	استان	شهر	نام سینما	تعداد سالن	تعداد صندلی	تعداد تماشاگر	میزان فروش (به ریال)	کارائی
۱	تهران	تهران	شهرزاد	۱	۱۸۰	۲۵۹,۳۵۰	۴۰,۵۸۴,۱۹۰	۱,۴۴۱
۲	تهران	تهران	مترو	۱	۱۲۰	۱۶۳,۱۶۹	۲۴,۸۲۲,۷۴۰	۱,۳۶۰
۳	تهران	تهران	جهان	۱	۲۲۰	۲۵۷,۴۴۱	۳۸,۵۸۰,۶۰۰	۱,۱۷۰
۴	خوزستان	اهواز	قدس	۱	۵۹۶	۶۶۳,۳۶۳	۱۱۷,۹۱۹,۱۴۰	۱,۱۱۳
۵	خراسان	مشهد	انقلاب	۱	۵۹۴	۶۱۶,۸۵۰	۱۲۵,۸۳۴,۷۰۰	۱,۰۳۸
۶	فارس	شیراز	پیام	۱	۵۵۴	۵۷۲,۵۶۰	۱۱۲,۷۲۵,۵۰۰	۱,۰۳۴
۷	مرکزی	اراک	فرهنگ	۱	۶۰۰	۶۱۸,۲۰۷	۱۲۹,۳۲۸,۶۲۰	۱,۰۳۰
۸	فارس	شیراز	فلسطین	۱	۵۷۴	۵۹۰,۴۱۰	۱۱۹,۵۸۳,۸۰۰	۱,۰۲۹
۹	همدان	همدان	قدس	۱	۵۱۰	۵۱۴,۰۳۸	۱۱۷,۰۰۰,۱۰۰	۱,۰۰۸
۱۰	زنجان	قزوین	ارشاد	۱	۴۵۰	۴۵۳,۲۵۰	۸۱,۵۷۵,۰۰۰	۱,۰۰۷

۱. استان آذربایجان شرقی

استان آذربایجان شرقی با ۳۴۳،۴۲۰ جمعیت دارای ۱۸ سینمای فعال با ظرفیت ۱۲۰۲۸ صندلی می‌باشد.

جدول شماره ۱۱: وضعیت فروش سینماهای استان آذربایجان شرقی سال ۱۳۷۰

تعداد سینما	تعداد سالن	تعداد صندلی	تعداد تماشاگر	متوسط قیمت بلیت (به ریال)	میزان فروش (به ریال)
۱۸	۱۸	۱۱،۳۱۰	۴،۷۵۶،۲۳۲	۲۰۴	۹۷۲،۰۰۲،۸۳۰

جدول شماره ۱۲: عملکرد فروش فیلم در استان آذربایجان شرقی سال ۱۳۷۰

فیلم	تعداد فیلم	تعداد تماشاگر	متوسط قیمت بلیت (به ریال)	میزان فروش (به ریال)
ایرانی	۱۴۸	۳،۵۲۳،۱۶۸	۲۰۹	۷۳۷،۷۳۲،۱۸۰
خارجی	۶۵	۱،۲۳۳،۰۶۴	۱۹۰	۲۳۴،۲۷۰،۶۵۰

جدول شماره ۱۳: پر فروشترین فیلم‌های اکران شده در استان آذربایجان شرقی سال ۱۳۷۰

نام فیلم	محصول	تعداد تماشاگر	متوسط قیمت بلیت (به ریال)	میزان فروش (به ریال)
آتش پنهان	ایران	۱۹۸،۹۴۲	۲۴۸	۴۹،۴۰۶،۱۴۰
عروس	ایران	۱۸۳،۶۵۲	۲۲۸	۴۱،۸۵۹،۱۴۰
تعقیب سایه‌ها	ایران	۱۷۶،۶۳۷	۲۲۰	۳۸،۹۳۵،۷۶۰

جدول شماره ۱۴: سینماهای استان آذربایجان شرقی سال ۱۳۷۰

ردیف	نام شهر	نام سینما	تعداد سالن	تعداد صندلی	تعداد تماشاگر	متوسط قیمت بلیت (به ریال)	میزان فروش (به ریال)
۱	اردبیل	قدس	۱	۵۸۶	۳۷۳،۵۴۳	۲۲۲	۸۲،۸۴۱،۳۵۰
۲	اردبیل	انقلاب	۱	۵۴۴	۳۳۳،۳۶۵	۱۸۱	۶۰،۱۸۲،۳۴۰
۳	اهر	قدس	۱	۴۵۲	۹۳،۹۱۴	۱۶۹	۱۵،۸۵۷،۷۲۰
۴	بناب	ایثار	۱	۴۵۰	۱۱۱،۵۴۰	۱۷۹	۱۹،۹۳۲،۴۰۰
۵	تبریز	آزادی	۱	۸۰۲	۴۷۸،۸۰۶	۲۳۶	۱۱۲،۹۳۲،۲۳۰
۶	تبریز	قدس	۱	۷۹۰	۳۶۲،۱۳۰	۲۰۴	۷۳،۷۴۳،۴۰۰
۷	تبریز	۲۹ بهمن	۱	۱،۱۲۹	۶۸۹،۷۳۸	۲۳۶	۱۶۲،۸۶۷،۳۵۰
۸	تبریز	انقلاب	۱	۷۲۲	۵۵۰،۲۰۷	۱۹۵	۱۰۷،۱۴۹،۱۴۰
۹	تبریز	فلسطین	۱	۶۵۰	۵۱۳،۱۵۸	۲۳۲	۱۱۹،۲۵۴،۵۸۰
۱۰	تبریز	۲۲ بهمن	۱	۱،۳۱۴	۳۱۴،۷۶۵	۱۶۹	۵۳،۰۷۷،۲۰۰
۱۱	سراب	آزادی	۱	۶۰۰	۶۹،۳۴۶	۱۷۵	۱۲،۱۷۰،۲۲۰
۱۲	مراغه	ارشاد	۱	۵۰۰	۲۲۸،۰۲۰	۱۸۵	۴۲،۱۱۸،۸۰۰
۱۳	مراغه	قدس	۱	۴۵۰	۸۹،۲۰۰	۱۴۸	۱۳،۱۹۴،۱۰۰
۱۴	مراغه	شهرتاشا	۱	۵۵۰	۶۸،۲۶۰	۱۷۰	۱۱،۶۳۵،۰۰۰
۱۵	مراغه	آزادی	۱	۶۳۸	۶۱،۲۷۰	۱۷۷	۱۰،۸۴۷،۴۰۰
۱۶	مرند	انقلاب	۱	۳۰۰	۱۳۴،۷۰۱	۱۷۹	۲۴،۰۶۶،۲۲۰
۱۷	مشکین شهر	آزادگان	۱	۴۰۹	۱۸۰،۳۵۱	۱۷۶	۳۱،۸۱۱،۵۲۰
۱۸	میانه	انقلاب	۱	۴۲۴	۱۰۳،۹۱۸	۱۷۶	۱۸،۳۲۱،۸۶۰
		جمع	۱۸	۱۱،۳۱۰	۴،۷۵۶،۲۳۲	۲۰۴	۹۷۲،۰۰۲،۸۳۰

۲. استان آذربایجان غربی

استان آذربایجان غربی با ۲,۲۸۴,۲۰۸ نفر جمعیت دارای ۱۸ سینمای فعال با ظرفیت ۱۰,۷۴۸ صندلی می باشد.

جدول شماره ۱۵: وضعیت فروش سینماهای استان آذربایجان غربی سال ۱۳۷۰

تعداد سینما	تعداد سالن	تعداد صندلی	تعداد تماشاگر	متوسط قیمت بلیت (به ریال)	میزان فروش (به ریال)
۱۸	۱۸	۱۰,۷۴۸	۳,۰۵۶,۸۴۴	۱۹۸	۶۰۶,۲۶۱,۲۶۰

جدول شماره ۱۶: عملکرد فروش فیلم در استان آذربایجان غربی سال ۱۳۷۰

فیلم	تعداد فیلم	تعداد تماشاگر	متوسط قیمت بلیت (به ریال)	میزان فروش (به ریال)
ایرانی	۱۵۳	۲,۲۵۰,۷۴۰	۲۰۵	۴۶۰,۹۰۱,۸۶۰
خارجی	۵۹	۸۰۶,۱۰۴	۱۸۰	۱۴۵,۳۵۹,۴۰۰

جدول شماره ۱۷: پر فروشترین فیلم های اکران شده در استان آذربایجان غربی سال ۱۳۷۰

نام فیلم	محصول	تعداد تماشاگر	متوسط قیمت بلیت (به ریال)	میزان فروش (به ریال)
آتش پنهان	ایران	۱۳۴,۲۳۵	۲۴۰	۳۲,۱۵۰,۳۵۰
عروس حلبچه	ایران	۱۲۱,۸۵۴	۲۱۵	۲۶,۱۶۷,۰۶۰
تعقیب سایه ها	ایران	۹۰,۰۲۸	۲۳۹	۲۱,۵۲۹,۴۸۰

جدول شماره ۱۸: سینماهای استان آذربایجان غربی سال ۱۳۷۰

ردیف	نام شهر	نام سینما	تعداد سالن	تعداد صندلی	تعداد تماشاگر	متوسط قیمت بلیت (به ریال)	میزان فروش (به ریال)
۱	ارومیه	ایران	۱	۷۸۰	۳۹۸.۴۱۸	۲۴۴	۹۷.۲۴۲.۶۴۰
۲	ارومیه	آزادی	۱	۷۸۹	۲۶۴.۴۰۳	۲۰۳	۵۳.۵۷۷.۳۶۰
۳	ارومیه	فرهنگ	۱	۸۳۶	۱۹۲.۰۵۹	۲۴۷	۴۷.۵۳۴.۵۶۰
۴	ارومیه	انقلاب	۱	۴۶۰	۴۱۴.۶۷۰	۲۴۳	۱۰۰.۸۶۶.۹۲۰
۵	ارومیه	تربیت	۱	۹۶۰	۵۴.۶۴۰	۲۲۲	۱۲.۱۴۶.۱۰۰
۶	اشنویه	قدس	۱	۳۷۲	۷۹.۲۴۲	۱۵۰	۱۱.۹۱۷.۶۷۰
۷	بوکان	وحدت	۱	۵۷۰	۱۳۳.۳۹۵	۱۶۹	۲۲.۵۲۴.۰۲۰
۸	پیرانشهر	فرهنگ	۱	۵۶۰	۵۱.۵۰۶	۱۹۳	۹.۹۳۵.۵۶۰
۹	خوی	انقلاب	۱	۵۴۰	۳۰۲.۹۶۲	۱۷۹	۵۴.۳۶۹.۷۷۰
۱۰	خوی	قدس	۱	۳۲۰	۲۲۸.۸۳۸	۱۴۳	۳۲.۷۸۸.۱۹۰
۱۱	سردشت	قدس	۱	۴۰۰	۱۳.۹۱۲	۱۳۸	۱.۹۲۳.۳۲۰
۱۲	سلماس	سعدی	۱	۶۹۵	۲۱۵.۳۱۲	۱۷۶	۳۷.۸۲۸.۷۲۰
۱۳	صائین دژ	ایران	۱	۶۲۵	۳۸.۴۰۱	۲۰۱	۷.۷۰۲.۳۰۰
۱۴	ماکو	قدس	۱	۴۸۰	۱۲۰.۶۱۴	۱۷۶	۲۱.۲۲۰.۶۲۰
۱۵	مهاباد	تربیت	۱	۶۰۰	۱۰۰.۹۶۱	۱۶۲	۱۶.۳۹۶.۷۴۰
۱۶	میاندوآب	انقلاب	۱	۵۰۰	۲۴۲.۲۷۲	۱۷۷	۴۲.۹۲۹.۶۶۰
۱۷	نقده	فرهنگ	۱	۷۷۰	۹.۹۶۰	۱۹۴	۱.۹۳۵.۰۴۰
۱۸	نقده	ایران	۱	۴۹۱	۱۹۵.۲۷۹	۱۷۱	۳۳.۴۲۲.۰۷۰
	جمع		۱۸	۱۰.۷۴۸	۳.۰۵۶.۸۴۴	۱۹۸	۶۰۶.۲۶۱.۲۶۰

۳. استان اصفهان

استان اصفهان با ۳,۶۸۲,۴۴۴ نفر جمعیت دارای ۹ سینمای فعال با ظرفیت ۶۶۲۳ صندلی می‌باشد.

جدول شماره ۱۹: وضعیت فروش سینماهای استان اصفهان سال ۱۳۷۰

تعداد سینما	تعداد سالن	تعداد صندلی	تعداد تماشاگر	متوسط قیمت بلیت (به ریال)	میزان فروش (به ریال)
۹	۹	۶,۶۲۳	۳,۳۵۲,۱۲۳	۲۳۱	۷۷۵,۴۸۰,۲۱۰

جدول شماره ۲۰: عملکرد فروش فیلم در استان اصفهان سال ۱۳۷۰

فیلم	تعداد فیلم	تعداد تماشاگر	متوسط قیمت بلیت (به ریال)	میزان فروش (به ریال)
ایرانی	۱۲۵	۲,۸۱۹,۹۳۸	۲۳۵	۶۶۳,۶۰۲,۲۰۰
خارجی	۴۵	۵۳۲,۱۸۵	۲۱۰	۱۱۱,۸۷۸,۰۱۰

جدول شماره ۲۱: پر فروشترین فیلم‌های اکران شده در استان اصفهان سال ۱۳۷۰

نام فیلم	محصول	تعداد تماشاگر	متوسط قیمت بلیت (به ریال)	میزان فروش (به ریال)
عروس	ایران	۲۸۶,۰۲۷	۲۵۲	۷۲,۰۶۹,۱۴۰
سفر جادویی	ایران	۱۶۷,۶۷۹	۲۳۸	۳۹,۸۹۱,۵۲۰
مدرسه پیرمردها	ایران	۱۳۵,۷۰۵	۲۷۰	۳۶,۶۴۰,۳۵۰

جدول شماره ۲۲: سینماهای استان اصفهان سال ۱۳۷۰

ردیف	نام شهر	نام سینما	تعداد سالن	تعداد صندلی	تعداد تماشاگر	متوسط قیمت بلیت (به ریال)	میزان فروش (به ریال)
۱	اصفهان	قدس	۱	۹۰۰	۷۸۵،۴۵۰	۲۵۲	۱۹۸،۱۰۹،۹۸۰
۲	اصفهان	افریقا	۱	۹۰۰	۵۹۳،۰۷۷	۲۴۲	۱۴۳،۶۴۰،۵۰۰
۳	اصفهان	ایران	۱	۹۰۰	۵۰۹،۴۶۵	۲۵۳	۱۲۸،۶۴۴،۳۶۰
۴	اصفهان	سپاهان	۱	۷۲۹	۴۵۱،۹۹۸	۲۴۴	۱۱۰،۱۳۳،۲۷۰
۵	اصفهان	فلسطین	۱	۷۵۰	۳۶۷،۸۲۰	۱۸۹	۶۹،۴۶۵،۵۸۰
۶	اصفهان	آندولس	۱	۷۲۰	۳۰۷،۲۰۷	۱۸۶	۵۷،۰۰۶،۹۷۰
۷	کاشان	بهمن	۱	۱،۰۰۰	۲۶۳،۳۹۷	۲۰۹	۵۴،۹۱۹،۴۳۰
۸	مبارکه	قدس	۱	۴۰۰	۴۶،۳۷۵	۱۸۲	۸،۴۵۴،۰۶۰
۹	درچه	زاینده رود	۱	۳۲۴	۲۷،۳۳۴	۱۸۷	۵،۱۰۶،۰۶۰
		جمع	۹	۶،۶۲۳	۳،۳۵۲،۱۲۳	—	۷۷۵،۴۸۰،۲۱۰

۴. استان ایلام

استان ایلام با ۶۹۳،۴۴۰ نفر جمعیت دارای ۱ سینمای فعال با ظرفیت ۴۷۴ صندلی می‌باشد.

جدول شماره ۲۳: وضعیت فروش سینماهای استان ایلام سال ۱۳۷۰

تعداد سینما	تعداد سالن	تعداد صندلی	تعداد تماشاگر	متوسط قیمت بلیت (به ریال)	میزان فروش (به ریال)
۱	۱	۴۷۴	۹۹،۵۸۴	۱۷۵	۱۷،۴۲۵،۲۸۰

جدول شماره ۲۴: عملکرد فروش فیلم در استان ایلام سال ۱۳۷۰

فیلم	تعداد فیلم	تعداد تماشاگر	متوسط قیمت بلیت (به ریال)	میزان فروش (به ریال)
ایرانی	۳۵	۷۹،۶۳۶	۱۷۸	۱۴،۱۹۸،۹۶۰
خارجی	۹	۱۹،۹۴۸	۱۶۲	۳،۲۲۶،۳۲۰

جدول شماره ۲۵: پر فروشترین فیلم‌های اکران شده در استان ایلام سال ۱۳۷۰

نام فیلم	محصول	تعداد تماشاگر	متوسط قیمت بلیت (به ریال)	میزان فروش (به ریال)
عروس	ایران	۱۳،۳۰۶	۲۰۰	۲،۶۶۱،۲۰۰
عروس حلبچه	ایران	۱۰،۴۸۴	۱۸۰	۱،۸۸۷،۱۲۰
صادق خان	ایتالیا - اسپانیا - فرانسه	۹،۱۵۷	۱۶۰	۱،۴۶۵،۱۲۰

جدول شماره ۲۶: سینماهای استان ایلام سال ۱۳۷۰

ردیف	نام شهر	نام سینما	تعداد سالن	تعداد صندلی	تعداد تماشاگر	متوسط قیمت بلیت (به ریال)	میزان فروش (به ریال)
۱	ایلام	قدس	۱	۴۷۴	۹۹,۵۸۴	۱۷۵	۱۷,۴۲۵,۲۸۰
	جمع		۱	۴۷۴	۹۹,۵۸۴	—	۱۷,۴۲۵,۲۸۰

۵. استان باختران

استان باختران با ۱،۶۲۲،۱۵۹ نفر جمعیت دارای ۴ سینمای فعال با ظرفیت ۳۵۷۰ صندلی می‌باشد.

جدول شماره ۲۷: وضعیت فروش سینماهای استان باختران سال ۱۳۷۰

تعداد سینما	تعداد سالن	تعداد صندلی	تعداد تماشاگر	متوسط قیمت بلیت (به ریال)	میزان فروش (به ریال)
۴	۴	۳،۵۷۰	۱،۱۴۲،۹۸۵	۲۰۴	۲۳۲،۷۷۲،۶۹۰

جدول شماره ۲۸: عملکرد فروش فیلم در استان باختران سال ۱۳۷۰

فیلم	تعداد فیلم	تعداد تماشاگر	متوسط قیمت بلیت (به ریال)	میزان فروش (به ریال)
ایرانی	۶۶	۸۷۳،۵۷۸	۲۱۳	۱۸۵،۹۳۲،۵۰۰
خارجی	۳۷	۲۶۹،۴۰۷	۱۷۴	۴۶،۸۴۰،۱۹۰

جدول شماره ۲۹: پر فروشترین فیلم‌های اکران شده در استان باختران سال ۱۳۷۰

نام فیلم	محصول	تعداد تماشاگر	متوسط قیمت بلیت (به ریال)	میزان فروش (به ریال)
عروس	ایران	۶۷،۳۳۲	۲۴۰	۱۶،۱۵۹،۶۸۰
عروس حلبچه	ایران	۶۱،۰۱۸	۲۱۲	۱۲،۹۲۱،۲۳۰
تیغ آفتاب	ایران	۷۰،۹۳۰	۱۷۲	۱۲،۲۲۹،۶۴۰

جدول شماره ۳۰: سینماهای استان باختران سال ۱۳۷۰

ردیف	نام شهر	نام سینما	تعداد سالن	تعداد صندلی	تعداد تماشاگر	متوسط قیمت بلیت (به ریال)	میزان فروش (به ریال)
۱	باختران	پیروزی	۱	۱,۱۲۰	۳۳۱,۱۰۸	۲۲۸	۷۵,۶۴۹,۵۶۰
۲	باختران	استقلال	۱	۱,۰۷۰	۳۰۹,۰۹۹	۲۰۵	۶۳,۵۰۰,۶۱۰
۳	باختران	آزادی	۱	۹۲۰	۲۳۷,۷۲۶	۲۰۵	۴۸,۶۸۷,۴۰۰
۴	باختران	۲۲ بهمن	۱	۴۶۰	۲۶۵,۰۵۲	۱۷۰	۴۴,۹۳۵,۱۲۰
		جمع	۴	۳,۵۷۰	۱,۱۴۲,۹۸۵	—	۲۳۲,۷۷۲,۶۹۰

۶. استان بوشهر

استان بوشهر با ۶۹۴،۴۵۲ نفر جمعیت دارای ۱ سینمای فعال با ظرفیت ۹۷۰ صندلی می‌باشد.

جدول شماره ۳۱: وضعیت فروش سینماهای استان بوشهر سال ۱۳۷۰

تعداد سینما	تعداد سالن	تعداد صندلی	تعداد تماشاگر	متوسط قیمت بلیت (به ریال)	میزان فروش (به ریال)
۱	۱	۹۷۰	۲۳۳،۹۷۹	۲۲۳	۵۲،۱۱۸،۲۲۰

جدول شماره ۳۲: عملکرد فروش فیلم در استان بوشهر سال ۱۳۷۰

فیلم	تعداد فیلم	تعداد تماشاگر	متوسط قیمت بلیت (به ریال)	میزان فروش (به ریال)
ایرانی	۴۴	۲۰۶،۰۸۶	۲۲۶	۴۶،۵۳۹،۶۲۰
خارجی	۱۵	۲۷،۸۹۳	۲۰۰	۵،۵۷۸،۶۰۰

جدول شماره ۳۳: پر فروشترین فیلم‌های اکران شده در استان بوشهر سال ۱۳۷۰

نام فیلم	محصول	تعداد تماشاگر	متوسط قیمت بلیت (به ریال)	میزان فروش (به ریال)
عروس	ایران	۲۵،۳۷۹	۲۴۰	۶،۰۹۰،۹۶۰
گره آوازه خوان	ایران	۱۴،۳۳۹	۲۴۰	۳،۴۴۱،۳۶۰
سفر جادویی	ایران	۱۲،۲۰۴	۲۴۰	۲،۹۲۸،۹۶۰

جدول شماره ۳۴: سینماهای استان بوشهر سال ۱۳۷۰

ردیف	نام شهر	نام سینما	تعداد سالن	تعداد صندلی	تعداد تماشاگر	متوسط قیمت بلیت (به ریال)	میزان فروش (به ریال)
۱	بوشهر	بهمن	۱	۹۷۰	۲۳۳،۹۷۹	۲۲۳	۵۲،۱۱۸،۲۲۰
		جمع	۱	۹۷۰	۲۳۳،۹۷۹	—	۵۲،۱۱۸،۲۲۰

۷. استان تهران

استان تهران با نزدیک به ۹,۹۸۲,۳۰۹ نفر جمعیت دارای ۷۶ سینما با ۷۸ سالن فعال و ظرفیت ۵۰,۴۴۳

صندلی می باشد.

جدول شماره ۳۵: وضعیت فروش سینماهای استان تهران سال ۱۳۷۰

تعداد سینما	تعداد سالن	تعداد صندلی	تعداد تماشاگر	متوسط قیمت بلیت (به ریال)	میزان فروش (به ریال)
۷۶	۷۸	۵۰,۴۴۳	۱۹,۳۴۷,۳۳۶	۲۶۶	۵,۱۳۸,۸۶۷,۴۹۰

جدول شماره ۳۶: عملکرد فروش فیلم در استان تهران سال ۱۳۷۰

فیلم	تعداد فیلم	تعداد تماشاگر	متوسط قیمت بلیت (به ریال)	میزان فروش (به ریال)
ایرانی	۱۹۸	۱۵,۶۹۰,۶۴۷	۲۷۱	۴,۲۴۵,۲۷۴,۷۳۰
خارجی	۹۷	۳,۶۵۶,۶۸۹	۲۴۴	۸۹۳,۵۹۲,۷۶۰

جدول شماره ۳۷: پر فروشترین فیلم‌های اکران شده در استان تهران سال ۱۳۷۰

نام فیلم	محصول	تعداد تماشاگر	متوسط قیمت بلیت (به ریال)	میزان فروش (به ریال)
عروس	ایران	۱,۴۸۰,۸۷۲	۳۱۴	۴۶۵,۴۷۶,۰۷۰
سفر جادویی	ایران	۸۹۵,۱۵۵	۳۰۴	۲۷۲,۳۴۵,۱۰۰
گرچه آوازه خوان	ایران	۷۵۷,۰۳۰	۳۰۰	۲۲۶,۹۲۳,۵۸۰

جدول شماره ۳۸: سینماهای استان تهران سال ۱۳۷۰

ردیف	نام شهر	نام سینما	تعداد سالن	تعداد صندلی	تعداد تماشاگر	متوسط قیمت بلیت (به ریال)	میزان فروش (به ریال)
۱	تهران	ادئون	۱	۷۲۰	۱۲۵.۸۳۵	۲۹۸	۳۷.۵۲۳.۳۷۰
۲	تهران	ارم	۱	۷۰۰	۲۸۳.۰۸۷	۲۳۱	۶۵.۳۴۳.۲۶۰
۳	تهران	اروپا	۱	۹۵۰	۲۳۲.۷۵۳	۲۸۵	۶۶.۳۲۰.۰۴۰
۴	تهران	استقلال	۱	۷۱۲	۳۴۱.۵۰۷	۳۲۲	۱۱۰.۰۲۲.۲۶۰
۵	تهران	البرز	۱	۷۱۶	۲۵۸.۹۳۲	۲۲۸	۵۸.۹۶۵.۹۰۰
۶	تهران	المپیا	۱	۶۸۰	۲۱۵.۹۷۶	۲۰۷	۴۴.۷۶۲.۹۵۰
۷	تهران	المپیک	۱	۳۷۵	۱۰۴.۸۳۵	۲۶۵	۲۷.۷۹۵.۵۳۰
۸	تهران	انقلاب	۱	۹۸۰	۲۰۷.۵۱۲	۲۰۷	۴۳.۰۱۲.۷۱۰
۹	تهران	اورانوس	۱	۴۲۱	۱۴.۳۱۸	۱۹۷	۲.۸۱۴.۲۴۰
۱۰	تهران	ایران	۱	۹۰۰	۱۲۶.۴۵۱	۲۴۸	۳۱.۲۹۷.۱۴۰
۱۱	تهران	آرش	۱	۲۸۰	۱۸۱.۶۵۰	۲۲۶	۴۰.۹۶۲.۷۳۰
۱۲	تهران	آزادی	۱	۹۲۸	۷۸۱.۷۰۷	۳۴۲	۲۶۷.۵۳۶.۰۸۰
۱۳	تهران	آستارا تجریش	۱	۸۸۰	۳۵۳.۶۰۱	۲۹۳	۱۰۳.۴۵۷.۴۷۰
۱۴	تهران	آسیا	۱	۸۹۰	۲۲۹.۵۹۴	۲۵۹	۵۹.۵۵۴.۶۶۰
۱۵	تهران	آفریقا	۱	۱۰۴۰	۳۸۱.۰۶۹	۳۲۰	۱۲۲.۱۲۲.۹۵۰
۱۶	تهران	برلیان	۱	۲۲۰	۱۳۳.۴۵۶	۱۹۱	۲۵.۵۲۹.۶۳۰
۱۷	تهران	بلوار	۱	۷۱۲	۴۰۵.۲۱۱	۲۸۶	۱۱۵.۸۷۲.۲۹۰
۱۸	تهران	بهار	۱	۴۶۰	۷.۳۴۴	۱۸۷	۱.۳۷۳.۰۶۰
۱۹	تهران	بهمن	۱	۱.۲۷۵	۵۹۹.۱۱۵	۳۲۷	۱۹۶.۱۲۷.۷۲۰
۲۰	تهران	بیست و سه بهمن	۱	۷۲۰	۱۱۰.۸۷۸	۲۳۳	۲۵.۸۰۵.۲۰۰
۲۱	تهران	پارس	۱	۸۴۵	۲۰.۳۳۰	۳۱۷	۶.۴۵۴.۷۰۰
۲۲	تهران	پیام	۱	۴۰۰	۱۹۰.۶۳۹	۱۹۸	۳۷.۷۳۶.۸۶۰
۲۳	تهران	پیروزی	۱	۹۱۹	۲۷۸.۰۹۳	۲۸۶	۷۹.۶۶۶.۲۶۰
۲۴	تهران	پیوند	۱	۹۰۰	۲۶۷.۴۱۰	۲۸۶	۷۶.۴۴۸.۹۵۰

جدول شماره ۳۸: سینماهای استان تهران سال ۱۳۷۰

ردیف	نام شهر	نام سینما	تعداد سالن	تعداد صندلی	تعداد تماشاگر	متوسط قیمت بلیت (به ریال)	میزان فروش (به ریال)
۲۵	تهران	تابان	۱	۲۹۰	۲۷۳.۸۴۳	۱۵۵	۴۲.۳۵۸.۱۵۰
۲۶	تهران	تاتر قلعهک	۱	۲۲۰	۹.۴۲۱	۱۴۵	۱.۳۶۶.۸۵۰
۲۷	تهران	توسکا	۱	۹۰۸	۲۵۹.۲۵۳	۲۶۹	۶۹.۸۱۰.۸۰۰
۲۸	تهران	تهران	۱	۶۶۷	۵۳۹.۴۰۵	۲۳۸	۱۲۸.۶۰۳.۵۶۰
۲۹	تهران	تیسفون	۱	۹۱۹	۲۴۸.۱۴۲	۲۷۸	۶۸.۹۶۶.۸۷۰
۳۰	تهران	جام جم	۱	۹۷۰	۲۵۴.۵۹۴	۲۹۴	۷۴.۸۲۲.۲۲۰
۳۱	تهران	جمهوری	۱	۸۹۳	۲۴۹.۸۷۵	۳۳۱	۸۲.۶۱۷.۶۸۰
۳۲	تهران	جهان	۱	۲۲۰	۲۵۷.۴۴۱	۱۵۰	۳۸.۵۸۰.۶۰۰
۳۳	تهران	جی	۱	۷۰۰	۲۲۴.۶۶۱	۲۱۳	۴۷.۸۰۷.۴۸۰
۳۴	تهران	حافظ	۱	۸۷۲	۱۸۷.۳۴۵	۲۹۱	۵۴.۴۲۶.۷۵۰
۳۵	تهران	خرم	۱	۳۲۰	۷۲.۶۹۸	۱۶۲	۱۱.۷۴۶.۶۴۰
۳۶	تهران	خیام	۱	۷۰۰	۲۰۵.۰۷۴	۱۵۲	۳۱.۰۸۶.۷۶۰
۳۷	تهران	رنگین کمان	۱	۸۰۰	۲۵۱.۷۹۸	۲۸۱	۷۰.۷۲۵.۶۳۰
۳۸	تهران	رودکی	۱	۸۹۴	۲۰۷.۵۰۴	۲۶۱	۵۴.۱۶۲.۶۱۰
۳۹	تهران	ری	۱	۶۵۰	۲۰۲.۷۸۰	۲۸۴	۵۷.۵۷۵.۹۶۰
۴۰	تهران	زرین	۱	۳۵۴	۲۱۳.۸۲۱	۱۶۱	۳۴.۴۵۵.۰۶۰
۴۱	تهران	سایه	۱	۹۵۰	۲۹۵.۰۳۰	۲۸۶	۸۴.۴۹۲.۸۷۰
۴۲	تهران	سپیده	۱	۷۵۰	۱۹۲.۶۰۷	۲۶۷	۵۱.۵۱۰.۷۸۰
۴۳	تهران	ستاره	۱	۷۳۵	۱۲۰.۱۹۶	۲۹۴	۳۵.۳۶۵.۰۷۰
۴۴	تهران	سروش	۱	۷۱۰	۱۶۴.۱۴۹	۲۷۱	۴۴.۴۰۴.۶۱۰
۴۵	تهران	سعدی	۱	۵۴۶	۲۶۰.۹۹۴	۲۸۹	۷۵.۴۹۱.۸۵۰
۴۶	تهران	شاهد	۱	۱.۰۰۰	۲۲۷.۹۶۰	۲۸۴	۶۴.۶۹۰.۵۱۰
۴۷	تهران	شاهرخ	۱	۳۷۰	۱۳۴.۸۱۴	۱۶۰	۲۱.۵۳۳.۶۲۰
۴۸	تهران	شبهانگ	۱	۷۴۹	۳۲۹.۸۶۹	۲۵۸	۸۵.۱۱۹.۷۶۰

جدول شماره ۳۸: سینماهای استان تهران سال ۱۳۷۰

ردیف	نام شهر	نام سینما	تعداد سالن	تعداد صندلی	تعداد تماشاگر	متوسط قیمت بلیت (به ریال)	میزان فروش (به ریال)
۴۹	تهران	شهر تماشا	۱	۷۲۱	۵۸۶.۵۶۸	۲۸۶	۱۶۷.۵۰۶.۹۰۰
۵۰	تهران	شهر قشنگ	۱	۹۰۰	۱۹۸.۷۱۶	۳۰۲	۵۹.۹۷۲.۸۶۰
۵۱	تهران	شهر قصه	۱	۴۳۱	۳۰۰.۳۶۲	۳۵۳	۱۰۶.۱۰۷.۰۰۰
۵۲	تهران	شهرزاد	۱	۱۸۰	۲۵۹.۳۵۰	۱۵۶	۴۰.۵۸۴.۱۹۰
۵۳	تهران	شهر هنر	۱	۷۰۷	۳۱۵.۷۰۵	۲۳۶	۷۴.۵۲۱.۳۹۰
۵۴	تهران	شیرین	۱	۴۸۸	۲۲۹.۱۴۶	۱۵۲	۳۴.۸۸۰.۸۱۰
۵۵	تهران	صحرا	۱	۱۰۳۶	۲۴۲.۸۹۰	۳۴۱	۸۲.۷۱۳.۷۰۰
۵۶	تهران	عصر جدید	۳	۹۳۰	۵۰۲.۵۱۱	۳۵۲	۱۷۶.۶۴۶.۲۵۰
۵۷	تهران	فرخ	۱	۲۲۶	۲۰۲.۱۰۴	۱۵۸	۳۱.۸۴۹.۶۳۰
۵۸	تهران	فرهنگ	۱	۳۸۶	۳۴۱.۶۹۴	۳۳۳	۱۱۳.۷۴۳.۶۹۰
۵۹	تهران	فلسطین	۱	۸۸۶	۱۸۰.۶۲۴	۳۲۹	۵۹.۴۲۷.۵۳۰
۶۰	تهران	قدس	۱	۶۶۹	۴۷۴.۸۷۵	۳۲۹	۱۵۶.۰۳۵.۹۵۰
۶۱	تهران	قیام	۱	۴۳۳	۱۴۸.۲۴۷	۳۲۸	۴۸.۶۵۲.۵۹۰
۶۲	تهران	کریستال	۱	۷۰۰	۱۵۱.۶۸۵	۳۰۸	۴۶.۷۸۲.۹۶۰
۶۳	تهران	کسری	۱	۳۱۵	۳۸.۷۳۹	۲۳۲	۹.۰۰۰.۵۷۰
۶۴	تهران	کیهان	۱	۵۲۸	۲۰۰.۱۹۹	۲۶۶	۵۳.۲۷۸.۸۸۰
۶۵	تهران	گلریز ۲	۱	۸۸	۴۹.۳۹۵	۲۳۹	۱۱.۸۱۸.۲۲۰
۶۶	تهران	لاله	۱	۸۴۰	۲۴۶.۶۶۱	۲۴۱	۵۹.۳۳۳.۵۸۰
۶۷	تهران	ماندانا	۱	۶۴۴	۳۰۸.۹۳۳	۱۵۲	۹۷.۴۵۱.۷۲۰
۶۸	تهران	مترو	۱	۱۲۰	۱۶۳.۱۶۹	۱۵۲	۲۴.۸۲۲.۷۴۰
۶۹	تهران	مراد	۱	۶۰۰	۴۷۲.۷۳۱	۲۵۲	۱۱۸.۹۲۲.۰۱۰
۷۰	تهران	مرجان	۱	۱۹۸	۱۳۶.۲۵۷	۱۵۲	۲۰.۷۰۹.۲۹۰
۷۱	تهران	مرکزی	۱	۱۰۴۳	۵۳۳.۳۲۰	۲۹۵	۱۵۷.۳۰۴.۸۰۰

جدول شماره ۳۸: سینماهای استان تهران سال ۱۳۷۰

ردیف	نام شهر	نام سینما	تعداد سالن	تعداد صندلی	تعداد تماشاگر	متوسط قیمت بلیت (به ریال)	میزان فروش (به ریال)
۷۲	تهران	ملت	۱	۹۴۰	۳۶۴,۶۹۱	۲۸۳	۱۰۳,۱۷۵,۸۰۰
۷۳	تهران	میلاذ	۱	۵۴۰	۲۸۴,۸۷۷	۲۰۲	۵۷,۶۷۳,۳۸۰
۷۴	تهران	نادر	۱	۶۸۴	۱۹۹,۷۴۳	۲۲۸	۴۵,۴۷۱,۵۷۰
۷۵	تهران	ونوس	۱	۷۰۰	۳۰۵,۹۸۷	۲۴۳	۷۴,۳۳۵,۲۳۰
۷۶	کرج	هجرت	۱	۷۰۰	۶۷۳,۵۸۰	۱۹۰	۱۲۷,۹۱۵,۶۰۰
		جمع	۷۸	۵۰,۴۴۳	۱۹,۳۴۷,۳۳۶	۱۹,۱۰۲	۵,۱۳۸,۸۶۷,۴۹۰

۸. استان چهارمحال و بختیاری

استان چهارمحال و بختیاری با ۷۴۷،۲۹۷ جمعیت دارای ۲ سینمای فعال با ظرفیت ۱۴۰۰ صندلی می‌باشد.

جدول شماره ۳۹: وضعیت فروش سینماهای استان چهارمحال و بختیاری سال ۱۳۷۰

تعداد سینما	تعداد سالن	تعداد صندلی	تعداد تماشاگر	متوسط قیمت بلیت (به ریال)	میزان فروش (به ریال)
۲	۲	۱،۴۰۰	۲۲۳،۶۱۱	۱۷۵	۳۹،۰۴۲،۱۳۰

جدول شماره ۴۰: عملکرد فروش فیلم در استان چهارمحال و بختیاری سال ۱۳۷۰

فیلم	تعداد فیلم	تعداد تماشاگر	متوسط قیمت بلیت (به ریال)	میزان فروش (به ریال)
ایرانی	۵۰	۱۸۸،۳۳۶	۱۷۷	۳۳،۳۶۶،۶۸۰
خارجی	۱۰	۳۵،۲۷۵	۱۶۱	۵،۶۷۵،۴۵۰

جدول شماره ۴۱: پر فروشترین فیلم‌های اکران شده در استان چهارمحال و بختیاری سال ۱۳۷۰

نام فیلم	محصول	تعداد تماشاگر	متوسط قیمت بلیت (به ریال)	میزان فروش (به ریال)
عروس	ایران	۱۳،۸۸۶	۲۰۰	۲،۷۷۷،۲۰۰
آخرین مهلت	ایران	۱۵،۹۴۲	۱۶۳	۲،۵۹۵،۷۶۰
مرگ پلنگ	ایران	۱۱،۹۴۸	۱۸۱	۲،۱۶۳،۹۸۰

جدول شماره ۴۲: سینماهای استان چهارمحال و بختیاری سال ۱۳۷۰

ردیف	نام شهر	نام سینما	تعداد سالن	تعداد صندلی	تعداد تماشاگر	متوسط قیمت بلیت (به ریال)	میزان فروش (به ریال)
۱	شهرکرد	فجر (بهمن)	۱	۷۰۰	۲۷۷,۶۳۷	۱۱۹	۳۳,۱۰۲,۷۳۰
۲	بروجن	۸شهریور	۱	۷۰۰	۳۲,۲۷۳	۱۳۸	۴,۴۶۱,۰۶۰
		جمع	۲	۱,۴۰۰	۳۰۹,۹۱۰	—	۳۷,۵۶۳,۷۹۰

۹. استان خراسان

استان خراسان با ۶,۰۱۳,۲۰۰ نفر جمعیت دارای ۲۰ سینمای فعال با ظرفیت ۱۲۷۷۰ صندلی می باشد.

جدول شماره ۴۳: وضعیت فروش سینماهای استان خراسان سال ۱۳۷۰

تعداد سینما	تعداد سالن	تعداد صندلی	تعداد تماشاگر	متوسط قیمت بلیت (به ریال)	میزان فروش (به ریال)
۲۰	۲۰	۱۲,۷۷۰	۶,۱۲۶,۱۰۶	۲۱۲	۱,۳۰۱,۲۷۸,۱۵۰

جدول شماره ۴۴: عملکرد فروش فیلم در استان خراسان سال ۱۳۷۰

فیلم	تعداد فیلم	تعداد تماشاگر	متوسط قیمت بلیت (به ریال)	میزان فروش (به ریال)
ایرانی	۱۸۰	۴,۸۷۱,۲۶۲	۲۱۸	۱,۰۵۹,۷۱۵,۳۹۰
خارجی	۷۹	۱,۲۵۴,۸۴۴	۱۹۳	۲۴۱,۵۶۲,۷۶۰

جدول شماره ۴۵: پر فروشترین فیلم های اکران شده در استان خراسان سال ۱۳۷۰

نام فیلم	محصول	تعداد تماشاگر	متوسط قیمت بلیت (به ریال)	میزان فروش (به ریال)
در آرزوی ازدواج	ایران	۲۸۰,۳۲۷	۲۲۵	۶۳,۱۲۷,۶۵۰
آپارتمان شماره ۱۳	ایران	۲۳۲,۴۷۹	۲۶۰	۶۰,۳۸۸,۹۳۰
سفر جادویی	ایران	۲۳۱,۷۶۲	۲۴۸	۵۷,۳۸۶,۹۸۰

جدول شماره ۴۶: سینماهای استان خراسان سال ۱۳۷۰

ردیف	نام شهر	نام سینما	تعداد سالن	تعداد صندلی	تعداد تماشاگر	متوسط قیمت بلیت (به ریال)	میزان فروش (به ریال)
۱	مشهد	افریقا	۱	۱۰۵۶	۸۷۲.۷۳۰	۲۵۶	۲۲۳.۲۷۳.۲۰۰
۲	مشهد	هویزه	۱	۲.۰۰۰	۸۵۹.۶۱۰	۲۳۴	۲۰۰.۹۵۶.۶۰۰
۳	مشهد	قدس	۱	۱.۳۳۰	۵۰۴.۵۶۸	۲۶۷	۱۳۴.۵۷۸.۳۰۰
۴	مشهد	انقلاب	۱	۵۹۴	۶۱۶.۸۵۰	۲۰۴	۱۲۵.۸۳۴.۷۰۰
۵	مشهد	جام جم - استقلال	۱	۶۷۰	۵۰۳.۵۵۹	۲۰۸	۱۰۴.۹۵۲.۹۰۰
۶	مشهد	فلسطین - آزادی	۱	۵۶۸	۵۲۸.۴۴۱	۱۹۸	۱۰۴.۷۳۹.۲۰۰
۷	مشهد	شهر تماشا - ارشاد	۱	۴۸۰	۳۹۰.۶۳۰	۲۲۶	۸۸.۲۸۶.۹۰۰
۸	نیشابور	شهر فیروزه	۱	۶۵۱	۳۳۸.۱۵۵	۲۴۲	۸۱.۸۴۷.۲۵۰
۹	تربت حیدریه	۲۲ بهمن	۱	۱.۰۰۰	۲۱۳.۹۸۳	۲۰۵	۴۳.۷۶۶.۱۵۰
۱۰	بیرجند	قدس	۱	۴۴۴	۲۱۶.۲۱۰	۱۸۱	۳۹.۰۸۵.۷۰۰
۱۱	بجنورد	قدس	۱	۵۵۰	۳۳۷.۰۸۰	۱۱۳	۳۸.۰۳۰.۴۰۰
۱۲	سبزوار	بهمن	۱	۵۰۰	۱۷۷.۴۸۰	۱۸۶	۳۲.۹۶۰.۶۰۰
۱۳	تربت جام	وحدت	۱	۴۵۰	۱۰۹.۴۱۵	۱۷۷	۱۹.۳۳۳.۹۴۰
۱۴	کاشمر	ایران	۱	۳۰۰	۱۱۸.۷۹۱	۱۵۰	۱۷.۷۶۱.۳۲۰
۱۵	قوچان	دانش	۱	۴۰۰	۱۱۳.۲۹۲	۱۴۴	۱۶.۲۸۴.۰۳۰
۱۶	گناباد	بهاران	۱	۴۶۷	۸۳.۸۶۲	۱۴۸	۱۲.۴۱۲.۰۴۰
۱۷	درگز	فرهنگ	۱	۳۵۰	۶۸.۲۲۱	۱۴۲	۹.۷۰۷.۸۹۰
۱۸	شیروان	پیروزی	۱	۲۷۰	۳۵.۷۲۲	۹۶	۳.۴۱۳.۰۲۰

جدول شماره ۴۶: سینماهای استان خراسان سال ۱۳۷۰

ردیف	نام شهر	نام سینما	تعداد سالن	تعداد صندلی	تعداد تماشاگر	متوسط قیمت بلیت (به ریال)	میزان فروش (به ریال)
۱۹	تایباد	قدس	۱	۲۲۰	۲۷,۵۰۰	۱۱۰	۳,۰۳۳,۳۱۰
۲۰	فردوس	قدس	۱	۴۷۰	۱۰,۲۰۷	۱۰۰	۱,۰۲۰,۷۰۰
	جمع		۲۰	۱۲,۷۷۰	۶,۱۲۶,۱۰۶	-	۱,۳۰۱,۲۷۸,۱۵۰

۱۰. استان خوزستان

استان خوزستان با ۳،۱۷۵،۸۵۲ نفر جمعیت دارای ۱۴ سینمای فعال با ظرفیت ۷۷۴۶ صندلی می‌باشد.

جدول شماره ۴۷: وضعیت فروش سینماهای استان خوزستان سال ۱۳۷۰

تعداد سینما	تعداد سالن	تعداد صندلی	تعداد تماشاگر	متوسط قیمت بلیت (به ریال)	میزان فروش (به ریال)
۱۴	۱۴	۷،۷۴۶	۳،۲۲۵،۹۹۴	۱۸۴	۵۹۳،۲۴۵،۲۶۰

جدول شماره ۴۸: عملکرد فروش فیلم در استان خوزستان سال ۱۳۷۰

فیلم	تعداد فیلم	تعداد تماشاگر	متوسط قیمت بلیت (به ریال)	میزان فروش (به ریال)
ایرانی	۱۱۹	۲،۴۸۷،۳۲۶	۱۸۹	۴۷۰،۱۹۵،۷۵۰
خارجی	۴۱	۷۳۸،۶۶۸	۱۶۷	۱۲۳،۰۴۹،۵۱۰

جدول شماره ۴۹: پر فروشترین فیلم‌های اکران شده در استان خوزستان سال ۱۳۷۰

نام فیلم	محصول	تعداد تماشاگر	متوسط قیمت بلیت (به ریال)	میزان فروش (به ریال)
تعقیب سایه‌ها	ایران	۱۷۴،۴۵۷	۲۰۲	۳۵،۲۹۲،۱۲۰
در آرزوی ازدواج	ایران	۱۵۰،۰۷۲	۱۹۵	۲۹،۳۳۷،۲۵۰
عروس	ایران	۱۳۱،۷۴۰	۲۰۲	۲۶،۶۷۴،۹۶۰

جدول شماره ۵۰: سینماهای استان خوزستان سال ۱۳۷۰

ردیف	نام شهر	نام سینما	تعداد سالن	تعداد صندلی	تعداد تماشاگر	متوسط قیمت بلیت (به ریال)	میزان فروش (به ریال)
۱	اهواز	افریقا	۱	۱,۰۰۰	۶۵۹,۴۶۸	۱۹۸	۱۳۰,۵۰۱,۲۷۰
۲	اهواز	قدس	۱	۵۹۶	۶۶۳,۳۶۳	۱۷۸	۱۱۷,۹۱۹,۱۴۰
۳	اهواز	فلسطین	۱	۷۲۰	۴۵۸,۸۸۰	۲۰۱	۹۲,۱۱۸,۳۰۰
۴	اهواز	صحرا	۱	۷۳۵	۳۰۴,۳۳۰	۲۰۵	۶۲,۳۷۷,۰۰۰
۵	اندیمشک	فجر	۱	۷۴۰	۴۱۹,۳۷۱	۲۰۵	۸۵,۸۹۴,۶۸۰
۶	دزفول	بهمن	۱	۵۵۰	۳۰۲,۲۳۰	۱۵۲	۴۵,۹۲۵,۷۵۰
۷	بهبهان	فلق	۱	۴۸۰	۸۱,۲۳۷	۱۴۶	۱۱,۸۲۷,۹۹۰
۸	ایذه	مرکزی	۱	۵۰۰	۵۷,۴۴۵	۱۹۹	۱۱,۴۴۷,۴۰۰
۹	ایذه	آزادی	۱	۷۰۰	۵۶,۶۲۴	۱۹۳	۱۰,۹۲۹,۹۰۰
۱۰	بندر ماهشهر	تالار شهید پاکروان	۱	۳۳۰	۶۶,۸۱۸	۱۱۸	۷,۸۹۹,۰۲۰
۱۱	رامهرمز	آزادی	۱	۲۷۵	۵۰,۳۰۱	۱۴۸	۷,۴۴۶,۳۲۰
۱۲	دشت آزادگان	آزادی	۱	۳۲۰	۳۶,۹۵۶	۱۴۷	۵,۴۴۶,۶۹۰
۱۳	آغاچاری	شرکت نفت	۱	۴۰۰	۴۸,۲۱۳	۵۱	۲,۴۷۳,۹۰۰
۱۴	آغاچاری	البرز	۱	۴۰۰	۲۰,۷۵۸	۵۰	۱,۰۳۷,۹۰۰
		جمع	۱۴	۷۷۴۶	۳,۲۲۵,۹۹۴	۱۸۴	۵۹۳,۲۴۵,۲۶۰

۱۱. استان زنجان

استان زنجان با ۱،۷۷۶،۱۳۳ نفر جمعیت دارای ۶ سینمای فعال با ظرفیت ۲۸۸۰ صندلی می‌باشد.

جدول شماره ۵۱: وضعیت فروش سینماهای استان زنجان سال ۱۳۷۰

تعداد سینما	تعداد سالن	تعداد صندلی	تعداد تماشاگر	متوسط قیمت بلیت (به ریال)	میزان فروش (به ریال)
۶	۶	۲،۸۸۰	۱،۷۸۱،۱۹۰	۱۸۵	۳۲۹،۵۷۱،۳۱۰

جدول شماره ۵۲: عملکرد فروش فیلم در استان زنجان سال ۱۳۷۰

فیلم	تعداد فیلم	تعداد تماشاگر	متوسط قیمت بلیت (به ریال)	میزان فروش (به ریال)
ایرانی	۹۸	۱،۵۱۸،۹۳۱	۱۸۹	۲۸۶،۹۹۹،۹۷۰
خارجی	۳۳	۲۶۲،۲۵۹	۱۶۲	۴۲،۵۷۱،۳۴۰

جدول شماره ۵۳: پر فروشترین فیلم‌های اکران شده در استان زنجان سال ۱۳۷۰

نام فیلم	محصول	تعداد تماشاگر	متوسط قیمت بلیت (به ریال)	میزان فروش (به ریال)
سفر جادویی	ایران	۹۱،۷۵۴	۲۰۹	۱۹،۱۷۲،۴۰۰
عروس	ایران	۷۷،۸۰۶	۲۰۶	۱۶،۰۶۵،۸۶۰
آتش پنهان	ایران	۷۶،۹۷۷	۲۰۷	۱۵،۹۱۴،۸۰۰

جدول شماره ۵۴: سینماهای استان زنجان سال ۱۳۷۰

ردیف	نام شهر	نام سینما	تعداد سالن	تعداد صندلی	تعداد تماشاگر	متوسط قیمت بلیت (به ریال)	میزان فروش (به ریال)
۱	قزوین	ملت	۱	۶۵۰	۵۰۹،۲۵۰	۱۸۴	۹۳،۸۶۷،۰۰۰
۲	قزوین	ارشاد	۱	۴۵۰	۴۵۳،۲۵۰	۱۸۰	۸۱،۵۷۵،۰۰۰
۳	زنجان	قدس	۱	۶۵۰	۳۷۱،۶۶۸	۲۱۰	۷۸،۰۹۲،۲۴۰
۴	زنجان	استقلال	۱	۳۵۰	۲۸۵،۳۱۰	۱۷۳	۴۹،۲۸۱،۲۰۰
۵	تاکستان	ملت	۱	۴۳۰	۸۹،۰۹۵	۱۸۰	۱۶،۰۳۳،۷۲۰
۶	ابهر	استقلال	۱	۳۵۰	۷۲،۶۱۷	۱۴۸	۱۰،۷۲۲،۱۵۰
	جمع		۶	۲،۸۸۰	۱،۷۸۱،۱۹۰	—	۳۲۹،۵۷۱،۳۱۰

۱۲. استان سمنان

استان سمنان با ۴۵۸،۱۲۵ نفر جمعیت دارای ۴ سینمای فعال با ظرفیت ۱۷۱۰ صندلی می‌باشد.

جدول شماره ۵۵: وضعیت فروش سینماهای استان سمنان سال ۱۳۷۰

تعداد سینما	تعداد سالن	تعداد صندلی	تعداد تماشاگر	متوسط قیمت بلیت (به ریال)	میزان فروش (به ریال)
۴	۴	۱،۷۱۰	۱۷۹،۵۳۲	۱۶۶	۲۹،۷۶۳،۶۷۰

جدول شماره ۵۶: عملکرد فروش فیلم در استان سمنان سال ۱۳۷۰

فیلم	تعداد فیلم	تعداد تماشاگر	متوسط قیمت بلیت (به ریال)	میزان فروش (به ریال)
ایرانی	۵۴	۱۴۳،۷۶۰	۱۷۰	۲۴،۴۰۴،۱۰۰
خارجی	۱۷	۳۵،۷۷۲	۱۵۰	۵،۳۵۹،۵۷۰

جدول شماره ۵۷: پر فروشترین فیلم‌های اکران شده در استان سمنان سال ۱۳۷۰

نام فیلم	محصول	تعداد تماشاگر	متوسط قیمت بلیت (به ریال)	میزان فروش (به ریال)
عروس	ایران	۲۵،۸۶۱	۱۹۲	۴،۹۷۵،۲۴۰
خواستگاری	ایران	۲۰،۹۳۳	۱۶۰	۳،۳۵۶،۴۰۰
پاتال و آرزوهای کوچک	ایران	۵،۸۰۲	۱۸۰	۱،۰۴۴،۳۶۰

جدول شماره ۵۸: سینماهای استان سمنان سال ۱۳۷۰

ردیف	نام شهر	نام سینما	تعداد سالن	تعداد صندلی	تعداد تماشاگر	متوسط قیمت بلیت (به ریال)	میزان فروش (به ریال)
۱	شاهرود	پیام	۱	۵۵۰	۸۶.۷۹۶	۱۷۳	۱۵.۰۰۴.۹۰۰
۲	سمنان	فرهنگ	۱	۳۷۰	۴۹.۴۶۴	۱۷۲	۸.۴۹۹.۷۴۰
۳	سمنان	هلال احمر	۱	۲۹۰	۲۲.۳۳۲	۱۴۴	۳.۲۱۲.۷۸۰
۴	دامغان	ارشاد	۱	۵۰۰	۲۰.۹۴۰	۱۴۵	۳.۰۴۶.۲۵۰
		جمع	۴	۱.۷۱۰	۱۷۹.۵۳۲	—	۲۹.۷۶۳.۶۷۰

۱۳. استان سیستان و بلوچستان

استان سیستان و بلوچستان با ۱،۴۵۵،۱۰۲ نفر جمعیت دارای ۲ سینمای فعال با ظرفیت ۱۳۳۲ صندلی می‌باشد.

جدول شماره ۵۹: وضعیت فروش سینماهای استان سیستان و بلوچستان سال ۱۳۷۰

تعداد سینما	تعداد سالن	تعداد صندلی	تعداد تماشاگر	متوسط قیمت بلیت (به ریال)	میزان فروش (به ریال)
۲	۲	۱،۳۳۲	۴۹۴،۹۲۸	۱۶۰	۷۹،۱۸۸،۴۸۰

جدول شماره ۶۰: عملکرد فروش فیلم در استان سیستان و بلوچستان سال ۱۳۷۰

فیلم	تعداد فیلم	تعداد تماشاگر	متوسط قیمت بلیت (به ریال)	میزان فروش (به ریال)
ایرانی	۷۵	۳۹۴،۹۵۹	۱۶۰	۶۳،۱۹۳،۴۴۰
خارجی	۱۲	۹۹،۹۶۹	۱۶۰	۱۵،۹۹۵،۰۴۰

جدول شماره ۶۱: پر فروشترین فیلم‌های اکران شده در استان سیستان و بلوچستان سال ۱۳۷۰

نام فیلم	محصول	تعداد تماشاگر	متوسط قیمت بلیت (به ریال)	میزان فروش (به ریال)
در آرزوی ازدواج	ایران	۲۷،۳۵۹	۱۶۰	۴،۳۷۷،۴۴۰
تیغ آفتاب	ایران	۲۳،۳۰۷	۱۶۰	۳،۷۲۹،۱۲۰
عملیات کرکوک	ایران	۱۸،۵۷۲	۱۶۰	۲،۹۷۱،۵۲۰

جدول شماره ۶۲: سینماهای استان سیستان و بلوچستان سال ۱۳۷۰

ردیف	نام شهر	نام سینما	تعداد سالن	تعداد صندلی	تعداد تماشاگر	متوسط قیمت بلیت (به ریال)	میزان فروش (به ریال)
۱	زاهدان	مهربان	۱	۸۳۲	۲۸۴,۰۰۹	۱۶۰	۴۵,۴۴۱,۴۴۰
۲	زاهدان	فروردین	۱	۵۰۰	۲۱۰,۹۱۹	۱۶۰	۳۳,۷۴۷,۰۴۰
		جمع	۲	۱,۳۳۲	۴۹۴,۹۲۸	—	۷۹,۱۸۸,۴۸۰

۱۴. استان فارس

استان فارس ۳،۵۴۳،۸۲۸ نفر جمعیت دارای ۱۶ سینمای فعال با ظرفیت ۱۰۶۹۶ صندلی می باشد.

جدول شماره ۶۳: وضعیت فروش سینماهای استان فارس سال ۱۳۷۰

تعداد سینما	تعداد سالن	تعداد صندلی	تعداد تماشاگر	متوسط قیمت بلیت (به ریال)	میزان فروش (به ریال)
۱۶	۱۶	۱۰،۶۹۶	۵،۰۱۲،۸۵۳	۲۰۹	۱،۰۵۰،۰۹۴،۲۴۰

جدول شماره ۶۴: عملکرد فروش فیلم در استان فارس سال ۱۳۷۰

فیلم	تعداد فیلم	تعداد تماشاگر	متوسط قیمت بلیت (به ریال)	میزان فروش (به ریال)
ایرانی	۱۴۷	۴،۱۳۸،۲۳۸	۲۱۵	۸۹۱،۴۷۲،۶۵۰
خارجی	۵۳	۸۷۴،۶۱۵	۱۸۱	۱۵۸،۶۲۱،۵۹۰

جدول شماره ۶۵: پر فروشترین فیلم‌های اکران شده در استان فارس سال ۱۳۷۰

نام فیلم	محصول	تعداد تماشاگر	متوسط قیمت بلیت (به ریال)	میزان فروش (به ریال)
عروس	ایران	۴۲۷،۱۹۵	۲۶۱	۱۱۱،۶۹۱،۶۰۰
آپارتمان شماره ۱۳	ایران	۱۵۹،۴۷۵	۲۶۴	۴۲،۱۳۹،۶۰۰
سفر جادویی	ایران	۱۹۰،۹۴۲	۲۱۱	۴۰،۲۱۹،۴۰۰

جدول شماره ۶۶: سینماهای استان فارس سال ۱۳۷۰

ردیف	نام شهر	نام سینما	تعداد سالن	تعداد صندلی	تعداد تماشاگر	متوسط قیمت بلیت (به ریال)	میزان فروش (به ریال)
۱	شیراز	آسیا	۱	۷۶۰	۷۲۸،۲۲۹	۲۶۴	۱۹۲،۰۵۷،۸۵۰
۲	شیراز	ایران	۱	۹۴۰	۷۲۱،۳۶۸	۲۲۸	۱۶۴،۵۲۵،۷۰۰
۳	شیراز	سعدی	۱	۱،۰۴۹	۵۱۹،۶۸۶	۲۳۴	۱۲۱،۶۴۸،۳۰۰
۴	شیراز	فلسطین	۱	۵۷۴	۵۹۰،۴۱۰	۲۰۳	۱۱۹،۵۸۳،۸۰۰
۵	شیراز	پیام	۱	۵۵۴	۵۷۲،۵۶۰	۱۹۷	۱۱۲،۷۲۵،۵۰۰
۶	شیراز	بهمن	۱	۷۰۳	۵۰۸،۰۴۰	۱۸۴	۹۳،۶۵۸،۳۰۰
۷	شیراز	حافظ	۱	۷۷۴	۳۴۲،۳۰۵	۱۷۷	۶۰،۶۰۹،۲۲۰
۸	شیراز	قیام	۱	۱،۰۵۰	۲۹۲،۲۹۰	۱۹۷	۵۷،۵۵۹،۴۰۰
۹	مرودشت	ابوذر	۱	۷۸۱	۲۰۷،۳۷۰	۱۷۰	۳۵،۳۰۲،۵۶۰
۱۰	جهرم	شهید مصلی نژاد	۱	۶۵۰	۱۳۷،۲۲۹	۱۷۱	۲۳،۴۶۲،۳۷۰
۱۱	فسا	قدس	۱	۳۵۰	۹۹،۸۳۱	۱۷۹	۱۷،۹۱۴،۳۶۰
۱۲	لارستان	سپاه	۱	۸۴۰	۸۶،۵۴۶	۱۷۵	۱۵،۱۰۶،۹۸۰
۱۳	آباده	قدس	۱	۴۰۰	۷۵،۳۴۷	۱۷۷	۱۳،۳۵۴،۲۷۰
۱۴	کازرون	پیام	۱	۴۵۰	۵۷،۵۷۲	۱۷۴	۹،۹۹۷،۹۲۰
۱۵	استهبان	قدس	۱	۴۹۱	۴۲،۳۲۶	۱۷۴	۷،۳۷۸،۰۵۰
۱۶	داراب	بهار	۱	۳۳۰	۳۱،۷۴۴	۱۷۰	۵،۳۸۹،۶۶۰
		جمع	۱۶	۱۰،۶۹۶	۵۰،۱۲،۸۵۳	—	۱،۰۵۰،۰۹۴،۲۴۰

۱۵. استان کردستان

استان کردستان با ۱،۲۳۳،۴۸۰ نفر جمعیت دارای ۱ سینمای فعال با ظرفیت ۹۰۰ صندلی می‌باشد.

جدول شماره ۶۷: وضعیت فروش سینماهای استان کردستان سال ۱۳۷۰

تعداد سینما	تعداد سالن	تعداد صندلی	تعداد تماشاگر	متوسط قیمت بلیت (به ریال)	میزان فروش (به ریال)
۱	۱	۹۰۰	۴۴۶،۵۸۱	۲۲۳	۹۹،۷۴۴،۸۰۰

جدول شماره ۶۸: عملکرد فروش فیلم در استان کردستان سال ۱۳۷۰

فیلم	تعداد فیلم	تعداد تماشاگر	متوسط قیمت بلیت (به ریال)	میزان فروش (به ریال)
ایرانی	۲۱	۳۹۳،۵۸۳	۲۲۶	۸۹،۱۴۵،۲۰۰
خارجی	۵	۵۲،۹۹۸	۲۰۰	۱۰،۵۹۹،۶۰۰

جدول شماره ۶۹: پر فروشترین فیلم‌های اکران شده در استان کردستان سال ۱۳۷۰

نام فیلم	محصول	تعداد تماشاگر	متوسط قیمت بلیت (به ریال)	میزان فروش (به ریال)
عروس	ایران	۷۹،۶۲۶	۲۴۰	۱۹،۱۱۰،۲۴۰
عروس حلبچه	ایران	۵۶،۲۵۷	۲۲۰	۱۲،۳۷۶،۵۴۰
آتش پنهان	ایران	۳۷،۶۴۶	۲۴۰	۹،۰۳۵،۰۴۰

جدول شماره ۷۰: سینماهای استان کردستان سال ۱۳۷۰

ردیف	نام شهر	نام سینما	تعداد سالن	تعداد صندلی	تعداد تماشاگر	متوسط قیمت بلیت (به ریال)	میزان فروش (به ریال)
۱	سنندج	بهمن	۱	۹۰۰	۴۴۶,۵۸۱	۲۲۳	۹۹,۷۴۴,۸۰۰
	جمع		۱	۹۰۰	۴۴۶,۵۸۱	—	۹۹,۷۴۴,۸۰۰

۱۶. استان کرمان

استان کرمان با ۱،۸۶۲،۵۴۲ نفر جمعیت دارای ۱۱ سینمای فعال با ظرفیت ۵۹۷۰ صندلی می باشد.

جدول شماره ۷۱: وضعیت فروش سینماهای استان کرمان سال ۱۳۷۰

تعداد سینما	تعداد سالن	تعداد صندلی	تعداد تماشاگر	متوسط قیمت بلیت (به ریال)	میزان فروش (به ریال)
۱۱	۱۱	۵،۹۷۰	۱،۴۷۹،۱۷۹	۲۱۵	۳۱۷،۵۶۴،۶۰۰

جدول شماره ۷۲: عملکرد فروش فیلم در استان کرمان سال ۱۳۷۰

فیلم	تعداد فیلم	تعداد تماشاگر	متوسط قیمت بلیت (به ریال)	میزان فروش (به ریال)
ایرانی	۱۳۲	۱،۲۳۳،۸۵۹	۲۱۹	۲۷۰،۷۶۳،۳۳۰
خارجی	۳۸	۲۴۵،۳۲۰	۱۹۱	۴۶،۸۰۱،۲۷۰

جدول شماره ۷۳: پر فروشترین فیلم‌های اکران شده در استان کرمان سال ۱۳۷۰

نام فیلم	محصول	تعداد تماشاگر	متوسط قیمت بلیت (به ریال)	میزان فروش (به ریال)
عروس	ایران	۶۳،۶۱۶	۲۷۵	۱۷،۴۸۸،۲۴۰
آپارتمان شماره ۱۳	ایران	۶۷،۷۶۲	۲۵۵	۱۷،۲۷۹،۵۶۰
سفر جادویی	ایران	۶۴،۳۲۹	۲۳۴	۱۵،۰۵۱،۷۲۰

جدول شماره ۷۴: سینماهای استان کرمان سال ۱۳۷۰

ردیف	نام شهر	نام سینما	تعداد سالن	تعداد صندلی	تعداد تماشاگر	متوسط قیمت بلیت (به ریال)	میزان فروش (به ریال)
۱	کرمان	مهتاب	۱	۷۳۶	۲۸۴,۰۵۲	۲۲۳	۶۳,۳۰۴,۳۲۰
۲	کرمان	آسیا	۱	۶۱۴	۲۴۶,۹۵۵	۲۴۳	۵۹,۹۳۲,۹۶۰
۳	کرمان	نور	۱	۶۵۰	۲۳۰,۱۰۰	۱۹۴	۴۴,۶۲۲,۸۰۰
۴	کرمان	درخشان	۱	۶۰۰	۱۵۹,۹۳۵	۲۴۱	۳۸,۴۷۴,۳۵۰
۵	کرمان	شهر تماشا	۱	۷۸۵	۱۳۸,۰۰۰	۲۲۴	۳۰,۸۶۵,۲۰۰
۶	رفسنجان	امید	۱	۶۴۰	۸۵,۴۱۸	۲۴۹	۲۱,۲۲۹,۷۱۰
۷	رفسنجان	ایران	۱	۴۳۰	۹۸,۲۸۷	۱۷۰	۱۶,۷۲۶,۱۱۰
۸	جیرفت	استقلال	۱	۴۲۵	۹۳,۲۸۵	۱۷۴	۱۶,۲۵۳,۲۷۰
۹	سیرجان	قدس	۱	۳۶۰	۵۷,۷۶۵	۲۳۳	۱۳,۴۸۳,۹۴۰
۱۰	زرنند	مهتاب	۱	۲۳۰	۴۸,۹۴۵	۱۴۷	۷,۱۷۲,۵۵۰
۱۱	بم	ایران	۱	۵۰۰	۳۶,۴۳۷	۱۵۱	۵,۴۹۹,۳۹۰
		جمع	۱۱	۵,۹۷۰	۱,۴۷۹,۱۷۹	—	۳۱۷,۵۶۴,۶۰۰

۱۷. استان کهگیلویه و بویراحمد

استان کهگیلویه و بویراحمد با ۴۹۶،۷۳۹ نفر جمعیت دارای ۲ سینما با ظرفیت ۷۳۰ صندلی می باشد.

جدول شماره ۷۵: وضعیت فروش سینماهای استان کهگیلویه و بویراحمد سال ۱۳۷۰

تعداد سینما	تعداد سالن	تعداد صندلی	تعداد تماشاگر	متوسط قیمت بلیت (به ریال)	میزان فروش (به ریال)
۲	۲	۷۳۰	۲۵۹،۵۷۹	۱۶۵	۴۲،۸۶۴،۸۸۰

جدول شماره ۷۶: عملکرد فروش فیلم در استان کهگیلویه و بویراحمد سال ۱۳۷۰

فیلم	تعداد فیلم	تعداد تماشاگر	متوسط قیمت بلیت (به ریال)	میزان فروش (به ریال)
ایرانی	۷۱	۲۲۹،۱۳۵	۱۶۸	۳۸،۴۴۵،۵۸۰
خارجی	۱۵	۳۰،۴۴۴	۱۴۵	۴،۴۱۹،۳۰۰

جدول شماره ۷۷: پر فروشترین فیلم‌های اکران شده در استان کهگیلویه و بویراحمد سال ۱۳۷۰

نام فیلم	محصول	تعداد تماشاگر	متوسط قیمت بلیت (به ریال)	میزان فروش (به ریال)
مرگ پلنگ	ایران	۲۱،۹۲۵	۱۵۱	۳،۳۱۰،۱۳۰
عروس	ایران	۱۵،۳۷۹	۱۸۰	۲،۷۶۹،۸۸۰
تیغ آفتاب	ایران	۱۲،۰۳۶	۱۵۳	۱،۸۴۶،۰۴۰

جدول شماره ۷۸: سینماهای استان کهگیلویه و بویراحمد سال ۱۳۷۰

ردیف	نام شهر	نام سینما	تعداد سالن	تعداد صندلی	تعداد تماشاگر	متوسط قیمت بلیت (به ریال)	میزان فروش (به ریال)
۱	یاسوج	دنا	۱	۳۳۰	۱۶۵،۵۰۴	۱۷۷	۲۹،۳۱۴،۸۶۰
۲	دوگنبدان	قدس	۱	۴۰۰	۹۴،۰۷۵	۱۴۴	۱۳،۵۵۰،۰۲۰
		جمع	۲	۷۳۰	۲۵۹،۵۷۹	—	۴۲،۸۶۴،۸۸۰

۱۸. استان گیلان

استان گیلان با ۲،۲۰۴،۰۴۷ نفر جمعیت دارای ۲۰ سینمای فعال با ظرفیت ۱۱۸۲۱ صندلی می باشد.

جدول شماره ۷۹: وضعیت فروش سینماهای استان گیلان سال ۱۳۷۰

تعداد سینما	تعداد سالن	تعداد صندلی	تعداد تماشاگر	متوسط قیمت بلیت (به ریال)	میزان فروش (به ریال)
۲۰	۲۰	۱۱،۸۲۱	۴،۲۲۳،۶۸۷	۲۲۵	۹۵۰،۵۸۵،۰۸۰

جدول شماره ۸۰: عملکرد فروش فیلم در استان گیلان سال ۱۳۷۰

فیلم	تعداد فیلم	تعداد تماشاگر	متوسط قیمت بلیت (به ریال)	میزان فروش (به ریال)
ایرانی	۱۵۰	۳،۰۵۹،۶۵۹	۲۳۲	۷۱۰،۰۷۰،۶۱۰
خارجی	۵۹	۱،۱۶۴،۰۲۸	۲۰۷	۲۴۰،۵۱۴،۴۷۰

جدول شماره ۸۱: پر فروشترین فیلم‌های اکران شده در استان گیلان سال ۱۳۷۰

نام فیلم	محصول	تعداد تماشاگر	متوسط قیمت بلیت (به ریال)	میزان فروش (به ریال)
عروس	ایران	۳۷۴،۶۲۷	۲۵۴	۹۵،۱۰۸،۵۲۰
سفر جادویی	ایران	۱۷۷،۷۴۸	۲۷۳	۴۸،۵۷۳،۹۶۰
تعقیب سایه ها	ایران	۱۲۹،۷۲۴	۲۸۰	۳۶،۲۸۸،۲۴۰

جدول شماره ۸۲: سینماهای استان گیلان سال ۱۳۷۰

ردیف	نام شهر	نام سینما	تعداد سالن	تعداد صندلی	تعداد تماشاگر	متوسط قیمت بلیت به (ریال)	میزان فروش (به ریال)
۱	رشت	میرزا کوچک خان	۱	۸۱۰	۷۵۳.۲۴۰	۲۰۶	۱۵۵.۴۶۱.۷۸۰
۲	رشت	آبشار	۱	۳۸۸	۳۲۵.۶۱۴	۱۴۱	۴۵.۹۱۵.۵۵۰
۳	رشت	سعدی	۱	۶۷۶	۲۷۵.۹۲۵	۱۳۳	۳۶.۷۴۷.۳۴۰
۴	رشت	انقلاب	۱	۹۰۹	۶۱۹.۹۷۸	۱۹۴	۱۲۰.۱۴۸.۴۵۰
۵	رشت	سپیدرود	۱	۷۹۰	۵۷۸.۶۷۷	۱۹۰	۱۰۹.۸۷۳.۳۵۰
۶	رشت	۲۲ بهمن	۱	۹۱۲	۳۹۲.۸۷۷	۲۰۵	۸۰.۶۶۵.۳۵۰
۷	بندر انزلی	قدس	۱	۵۸۰	۱۰۷.۸۰۰	۱۵۵	۱۶.۷۴۱.۷۰۰
۸	بندر انزلی	گل سرخ	۱	۹۰۰	۲۴۵.۵۷۹	۱۶۲	۳۹.۹۰۲.۱۶۰
۹	بندر انزلی	ایران	۱	۴۸۰	۱۰۳.۷۵۸	۱۳۷	۱۴.۱۹۵.۰۵۰
۱۰	لاهیجان	قدس	۱	۹۵۰	۳۸۰.۹۰۶	۱۸۹	۷۲.۰۴۲.۶۳۰
۱۱	لاهیجان	بعثت	۱	۷۸۴	۲۸۳.۵۸۶	۱۳۵	۳۸.۳۳۵.۶۶۰
۱۲	سیاهکل	۲۲ بهمن	۱	۳۰۰	۳۰.۸۰۸	۱۰۸	۳.۳۲۱.۲۱۰
۱۳	رودسر	فجر	۱	۴۷۵	۱۶۷.۱۱۹	۱۱۰	۱۸.۴۵۶.۱۷۰
۱۴	کلاچای	آسیا	۱	۴۷۵	۴۳.۹۴۱	۱۰۸	۴.۷۲۸.۵۵۰
۱۵	فومن	طلوع	۱	۶۵۰	۸۵.۴۵۷	۱۲۳	۱۰.۴۷۲.۴۹۰
۱۶	صومعه سرا	میرزا کوچک خان	۱	۲۵۲	۵.۶۰۹	۱۰۱	۵۶۸.۴۶۰
۱۷	لنگرود	آزادی	۱	۵۳۰	۱۹۸.۴۳۷	۱۵۴	۳۰.۴۹۵.۰۶۰
۱۸	لنگرود	انقلاب	۱	۳۲۰	۲۱۹.۰۹۳	۱۰۸	۲۳.۶۷۴.۷۰۰
۱۹	آستارا	شاهد	۱	۴۰۰	۳۷.۳۷۰	۱۱۶	۴.۳۳۴.۸۶۰
۲۰	لشت نشاء	انقلاب	۱	۲۰۰	۴.۶۰۹	۱۰۰	۴۶۰.۹۰۰
	جمع		۲۱	۱۲.۰۲۱	۴.۹۰۳.۹۲۳		۸۳۱.۱۰۶.۳۱۰

۱۹. لرستان

استان لرستان با ۱,۵۰۱,۷۷۸ نفر جمعیت دارای ۵ سینمای فعال با ظرفیت ۳۱۳۴ صندلی می باشد.

جدول شماره ۸۳: وضعیت فروش سینماهای استان لرستان سال ۱۳۷۰

تعداد سینما	تعداد سالن	تعداد صندلی	تعداد تماشاگر	متوسط قیمت بلیت (به ریال)	میزان فروش (به ریال)
۵	۵	۳,۱۳۴	۱,۳۴۲,۶۸۵	۱۹۰	۲۵۵,۴۸۶,۷۱۰

جدول شماره ۸۴: عملکرد فروش فیلم در استان لرستان سال ۱۳۷۰

فیلم	تعداد فیلم	تعداد تماشاگر	متوسط قیمت بلیت (به ریال)	میزان فروش (به ریال)
ایرانی	۱۰۸	۱,۰۶۸,۲۴۳	۱۹۷	۲۰۹,۹۷۰,۲۳۰
خارجی	۴۴	۲۷۴,۴۴۲	۱۶۶	۴۵,۵۱۶,۴۸۰

جدول شماره ۸۵: پر فروشترین فیلم‌های اکران شده در استان لرستان سال ۱۳۷۰

نام فیلم	محصول	تعداد تماشاگر	متوسط قیمت بلیت (به ریال)	میزان فروش (به ریال)
عروس	ایران	۱۱۸,۵۹۴	۲۲۰	۲۶,۰۹۰,۶۸۰
در آرزوی ازدواج	ایران	۷۳,۳۰۸	۲۰۰	۱۴,۶۶۱,۶۰۰
عروس حلبچه	ایران	۷۰,۲۷۸	۲۰۰	۱۴,۰۵۵,۶۰۰

جدول شماره ۸۶: سینماهای استان لرستان سال ۱۳۷۰

ردیف	نام شهر	نام سینما	تعداد سالن	تعداد صندلی	تعداد تماشاگر	متوسط قیمت بلیت (به ریال)	میزان فروش (به ریال)
۱	خرم آباد	استقلال	۱	۶۱۶	۴۴۷.۴۹۶	۲۰۲	۹۰.۴۳۸.۴۰۰
۲	بروجرد	فلسطین	۱	۱۰۰۰	۲۸۱.۰۴۰	۲۰۴	۵۷.۳۳۵.۲۰۰
۳	دورود	کیهان	۱	۴۳۸	۲۵۸.۵۵۹	۱۹۷	۵۰.۸۲۱.۸۰۰
۴	بروجرد	آزادی	۱	۵۸۰	۱۹۸.۲۱۰	۱۷۲	۳۴.۱۰۱.۰۰۰
۵	خرم آباد	فلسطین	۱	۵۰۰	۱۵۷.۳۸۰	۱۴۵	۲۲.۷۹۰.۳۱۰
		جمع	۵	۳.۱۳۴	۱.۳۴۲.۶۸۵	—	۲۵۵.۴۸۶.۷۱۰

۲۰. استان مازندران

استان مازندران با ۳،۷۹۳،۱۴۹ نفر جمعیت دارای ۲۹ سینمای فعال با ظرفیت ۱۷۵۹۱ صندلی می باشد.

جدول شماره ۸۷: وضعیت فروش سینماهای استان مازندران سال ۱۳۷۰

تعداد سینما	تعداد سائن	تعداد صندلی	تعداد تماشاگر	متوسط قیمت بلیت (به ریال)	میزان فروش (به ریال)
۲۹	۲۹	۱۷،۵۹۱	۶،۴۳۷،۸۴۱	۱۶۳	۱،۰۵۱،۲۷۲،۸۶۰

جدول شماره ۸۸: عملکرد فروش فیلم در استان مازندران سال ۱۳۷۰

فیلم	تعداد فیلم	تعداد تماشاگر	متوسط قیمت بلیت (به ریال)	میزان فروش (به ریال)
ایرانی	۱۶۸	۴،۷۱۴،۶۴۹	۱۶۹	۷۹۷،۶۲۲،۰۱۰
خارجی	۷۰	۱،۷۲۳،۱۹۲	۱۴۷	۲۵۳،۶۵۰،۸۵۰

جدول شماره ۸۹: پر فروشترین فیلم‌های اکران شده در استان مازندران سال ۱۳۷۰

نام فیلم	محصول	تعداد تماشاگر	متوسط قیمت بلیت (به ریال)	میزان فروش (به ریال)
عروس	ایران	۵۲۰،۷۳۵	۱۹۳	۱۰۰،۴۵۷،۲۸۰
سفر جادویی	ایران	۱۹۵،۰۰۸	۱۹۱	۳۷،۲۹۸،۲۰۰
تعقیب سایه ها	ایران	۲۰۱،۲۰۷	۱۸۰	۳۶،۱۲۲،۱۸۰

جدول شماره ۹۰: سینماهای استان مازندران سال ۱۳۷۰

ردیف	نام شهر	نام سینما	تعداد سالن	تعداد صندلی	تعداد تماشاگر	متوسط قیمت بلیت (به ریال)	میزان فروش (به ریال)
۱	آمل	بهمن	۱	۸۱۶	۴۶۹.۶۲۵	۱۸۰	۸۴.۴۳۷.۳۲۰
۲	ساری	سپهر	۱	۱.۲۰۰	۳۸۹.۱۲۶	۲۰۳	۷۸.۸۶۸.۰۶۰
۳	بابل	انقلاب	۱	۶۷۰	۳۹۹.۴۴۹	۱۷۵	۶۹.۸۱۱.۹۹۰
۴	گرگان	رسالت	۱	۸۶۰	۳۶۲.۸۶۴	۱۸۱	۶۵.۸۵۸.۵۶۰
۵	گنبد کاووس	قدس	۱	۷۶۵	۳۵۵.۸۷۵	۱۷۹	۶۳.۵۵۲.۶۰۰
۶	ساری	فرهنگ	۱	۷۷۴	۳۵۰.۴۱۲	۱۷۹	۶۲.۶۶۷.۶۲۰
۷	بابل	آزادی	۱	۷۲۳	۳۳۰.۶۹۷	۱۸۶	۶۱.۶۳۱.۰۶۰
۸	گنبد کاووس	هجرت	۱	۷۶۰	۴۰۳.۳۷۰	۱۴۸	۵۹.۵۲۵.۱۰۰
۹	گرگان	قدس	۱	۸۴۰	۴۰۳.۱۱۴	۱۴۷	۵۹.۱۴۹.۱۵۰
۱۰	قائم شهر	فجر	۱	۵۲۰	۳۳۶.۰۰۲	۱۴۹	۵۰.۱۷۰.۸۳۰
۱۱	چالوس	جهان نما	۱	۸۰۰	۲۳۶.۹۵۵	۲۰۵	۴۸.۶۷۸.۵۲۰
۱۲	تنکابن	انقلاب	۱	۴۵۰	۲۵۴.۴۵۰	۱۸۴	۴۶.۷۸۹.۰۸۰
۱۳	بابل	استقلال	۱	۶۵۰	۲۸۶.۳۳۵	۱۶۲	۴۶.۴۷۲.۱۴۰
۱۴	بابل	ارشاد	۱	۶۳۰	۲۵۵.۴۱۹	۱۴۷	۳۷.۵۹۱.۲۱۰
۱۵	ساری	ایران	۱	۶۵۰	۲۱۸.۱۹۳	۱۴۷	۳۲.۰۲۷.۳۱۰
۱۶	تنکابن	ایران	۱	۳۰۰	۲۰۹.۹۴۶	۱۴۶	۳۰.۶۱۲.۶۸۰
۱۷	بهشهر	قدس	۱	۷۵۰	۲۱۲.۴۱۰	۱۱۲	۲۳.۸۱۷.۱۰۰
۱۸	چالوس	ارشاد	۱	۴۰۰	۱۵۷.۹۸۱	۱۴۷	۲۳.۲۰۰.۶۴۰
۱۹	علی آباد کتول	قدس	۱	۶۵۰	۱۲۳.۵۸۶	۱۴۶	۱۸.۰۷۸.۴۶۰
۲۰	سلمانشهر	پیام	۱	۵۸۶	۶۸.۵۱۴	۲۰۶	۱۴.۰۸۶.۳۴۰
۲۱	بندر ترکمن	رسالت	۱	۴۶۲	۱۱۲.۹۹۵	۱۱۰	۱۲.۴۵۸.۲۶۰
۲۲	گنبد کاووس	۲۲ بهمن	۱	۵۶۰	۱۱۵.۰۷۰	۱۰۱	۱۱.۶۲۷.۳۰۰
۲۳	رامسر	مهمانخانه های رامسر	۱	۵۲۵	۵۶.۱۴۵	۲۰۴	۱۱.۴۷۵.۲۰۰
۲۴	محمودآباد	استقلال	۱	۳۰۰	۸۳.۳۹۹	۱۰۶	۸.۸۶۱.۲۰۰

جدول شماره ۹۰: سینماهای استان مازندران سال ۱۳۷۰

ردیف	نام شهر	نام سینما	تعداد سالن	تعداد صندلی	تعداد تماشاگر	متوسط قیمت بلیت (به ریال)	میزان فروش (به ریال)
۲۵	فریدون کنار	پیوند	۱	۴۰۰	۵۹,۴۶۲	۱۴۸	۸,۷۸۹,۶۹۰
۲۶	رامسر	فتح	۱	۴۵۰	۵۹,۰۲۵	۱۲۳	۷,۲۶۷,۳۵۰
۲۷	بندرگز	ایران	۱	۵۷۰	۶۳,۸۳۰	۱۰۹	۶,۹۶۲,۲۹۰
۲۸	نکا	آزادی	۱	۳۳۰	۴۴,۳۷۰	۱۰۹	۴,۸۳۸,۲۰۰
۲۹	گلوه گاه	مهتاب	۱	۲۰۰	۱۹,۲۲۲	۱۰۲	۱,۹۶۷,۶۰۰
		جمع	۲۹	۱۷,۵۹۱	۶,۴۳۷,۸۴۱	—	۱,۰۵۱,۲۷۲,۸۶۰

۲۱. استان مرکزی

استان مرکزی با ۱،۱۸۲،۶۱۱ نفر جمعیت دارای ۵ سینمای فعال با ظرفیت ۲۷۷۰ صندلی می باشد.

جدول شماره ۹۱: وضعیت فروش سینماهای استان مرکزی سال ۱۳۷۰

تعداد سینما	تعداد سالن	تعداد صندلی	تعداد تماشاگر	متوسط قیمت بلیت (به ریال)	میزان فروش (به ریال)
۵	۵	۲،۷۷۰	۱،۳۷۹،۸۷۹	۱۹۳	۲۶۶،۱۶۰،۰۳۰

جدول شماره ۹۲: عملکرد فروش فیلم در استان مرکزی سال ۱۳۷۰

فیلم	تعداد فیلم	تعداد تماشاگر	متوسط قیمت بلیت (به ریال)	میزان فروش (به ریال)
ایرانی	۱۱۶	۱،۰۹۱،۶۹۰	۱۹۸	۲۱۵،۷۶۷،۹۵۰
خارجی	۳۵	۲۸۸،۱۸۹	۱۷۵	۵۰،۳۹۲،۰۸۰

جدول شماره ۹۳: پر فروشترین فیلم‌های اکران شده در استان مرکزی سال ۱۳۷۰

نام فیلم	محصول	تعداد تماشاگر	متوسط قیمت بلیت (به ریال)	میزان فروش (به ریال)
عروس	ایران	۱۱۶،۴۴۰	۲۱۹	۲۵،۴۶۴،۱۴۰
سفر جادویی	ایران	۹۴،۵۷۷	۲۱۹	۲۰،۶۸۵،۴۶۰
گره آوازه خوان	ایران	۵۳،۷۵۴	۲۱۸	۱۱،۷۳۳،۸۰۰

جدول شماره ۹۴: سینماهای استان مرکزی سال ۱۳۷۰

ردیف	نام شهر	نام سینما	تعداد سالن	تعداد صندلی	تعداد تماشاگر	متوسط قیمت بلیت (به ریال)	میزان فروش (به ریال)
۱	اراک	فرهنگ	۱	۶۰۰	۶۱۸,۲۰۷	۲۰۹	۱۲۹,۳۲۸,۶۲۰
۲	اراک	آزادی	۱	۴۰۰	۳۸۵,۷۳۳	۱۷۴	۶۷,۳۰۷,۵۰۰
۳	اراک	استقلال	۱	۱,۰۰۰	۲۲۴,۷۱۰	۲۰۱	۴۵,۱۰۱,۸۰۰
۴	ساوه	فلسطین	۱	۳۵۰	۹۱,۹۵۳	۱۴۶	۱۳,۴۵۸,۳۴۰
۵	خمین	آزادگان	۱	۴۲۰	۵۹,۲۷۶	۱۸۵	۱۰,۹۶۳,۷۷۰
		جمع	۵	۲,۷۷۰	۱,۳۷۹,۸۷۹	—	۲۶۶,۱۶۰,۰۳۰

۲۲. استان هرمزگان

استان هرمزگان با ۹۲۴،۴۳۲ نفر جمعیت دارای ۲ سینمای فعال با ظرفیت ۱۱۸۰ صندلی است.

جدول شماره ۹۵: وضعیت فروش سینماهای استان هرمزگان سال ۱۳۷۰

تعداد سینما	تعداد سالن	تعداد صندلی	تعداد تماشاگر	متوسط قیمت بلیت (به ریال)	میزان فروش (به ریال)
۲	۲	۱،۱۸۰	۴۹۰،۰۳۲	۲۰۹	۱۰۲،۵۵۲،۷۳۰

جدول شماره ۹۶: عملکرد فروش فیلم در استان هرمزگان سال ۱۳۷۰

فیلم	تعداد فیلم	تعداد تماشاگر	متوسط قیمت بلیت (به ریال)	میزان فروش (به ریال)
ایرانی	۷۲	۴۱۹،۲۲۷	۲۱۴	۸۹،۶۲۸،۹۵۰
خارجی	۱۸	۷۰،۸۰۵	۱۸۳	۱۲،۹۲۳،۷۸۰

جدول شماره ۹۷: پر فروشترین فیلم‌های اکران شده در استان هرمزگان سال ۱۳۷۰

نام فیلم	محصول	تعداد تماشاگر	متوسط قیمت بلیت (به ریال)	میزان فروش (به ریال)
در ارزوی ازدواج	ایران	۳۲،۹۸۵	۲۵۰	۸،۲۴۶،۲۵۰
عروس	ایران	۲۵،۲۰۴	۲۱۰	۵،۲۹۵،۹۲۰
آتش پنهان	ایران	۱۶،۷۷۳	۲۸۰	۴،۶۹۶،۴۴۰

جدول شماره ۹۸ سینماهای استان هرمزگان سال ۱۳۷۰

ردیف	نام شهر	نام سینما	تعداد سالن	تعداد صندلی	تعداد تماشاگر	متوسط قیمت بلیت (به ریال)	میزان فروش (به ریال)
۱	بندرعباس	شهرزاد	۱	۷۰۰	۳۵۰.۸۰۸	۲۱۱	۷۳.۸۶۵.۱۴۰
۲	بندرعباس	انقلاب	۱	۴۸۰	۱۳۹.۲۲۴	۲۰۶	۲۸.۶۸۷.۵۹۰
	جمع		۲	۱.۱۸۰	۴۹۰.۰۳۲	—	۱۰۲.۵۵۲.۷۳۰

۲۳. استان همدان

استان همدان با ۱،۶۵۱،۳۲۰ نفر جمعیت دارای ۳ سینمای فعال با ظرفیت ۱۵۷۱ صندلی است.

جدول شماره ۹۹: وضعیت فروش سینماهای استان همدان سال ۱۳۷۰

تعداد سینما	تعداد سالن	تعداد صندلی	تعداد تماشاگر	متوسط قیمت بلیت (به ریال)	میزان فروش (به ریال)
۳	۳	۱،۵۷۱	۱،۳۱۰،۸۴۴	۲۱۶	۲۸۲،۷۴۰،۷۸۰

جدول شماره ۱۰۰: عملکرد فروش فیلم در استان همدان سال ۱۳۷۰

فیلم	تعداد فیلم	تعداد تماشاگر	متوسط قیمت بلیت (به ریال)	میزان فروش (به ریال)
ایرانی	۷۱	۱،۱۳۱،۴۸۰	۲۲۰	۲۴۸،۹۶۲،۱۶۰
خارجی	۱۳	۱۷۹،۳۶۴	۱۸۸	۳۳،۷۷۸،۶۲۰

جدول شماره ۱۰۱: پر فروشترین فیلم‌های اکران شده در استان همدان سال ۱۳۷۰

نام فیلم	محصول	تعداد تماشاگر	متوسط قیمت بلیت (به ریال)	میزان فروش (به ریال)
عروس	ایران	۷۵،۷۳۹	۲۵۸	۱۹،۵۰۴،۱۸۰
دوفیلم با یک بلیت	ایران	۶۹،۱۰۲	۲۶۴	۱۸،۲۶۵،۱۴۰
تعقیب سایه‌ها	ایران	۶۳،۵۶۴	۲۶۲	۱۶،۶۵۸،۱۰۰

جدول شماره ۱۰۲: سینماهای استان همدان سال ۱۳۷۰

ردیف	نام شهر	نام سینما	تعداد سالن	تعداد صندلی	تعداد تماشاگر	متوسط قیمت بلیت (به ریال)	میزان فروش (به ریال)
۱	همدان	قدس	۱	۵۱۰	۵۱۴,۰۳۸	۲۲۸	۱۱۷,۰۰۰,۱۰۰
۲	همدان	فلسطین	۱	۵۱۸	۴۵۴,۰۰۸	۲۱۳	۹۶,۵۸۶,۳۸۰
۳	ملایر	بهمن	۱	۵۴۳	۳۴۲,۷۹۸	۲۰۲	۶۹,۱۵۴,۳۰۰
		جمع	۳	۱,۵۷۱	۱,۳۱۰,۸۴۴	—	۲۸۲,۷۴۰,۷۸۰

۲۴. استان یزد

استان یزد با ۶۹۱،۱۱۹ نفر جمعیت دارای ۱ سینمای فعال با ظرفیت ۸۵۰ صندلی می باشد.

جدول شماره ۱۰۳: وضعیت فروش سینماهای استان یزد سال ۱۳۷۰

تعداد سینما	تعداد سالن	تعداد صندلی	تعداد تماشاگر	متوسط قیمت بلیت (به ریال)	میزان فروش (به ریال)
۱	۱	۸۵۰	۲۳۱،۰۴۰	۱۹۸	۴۵،۶۹۲،۱۰۰

جدول شماره ۱۰۴: عملکرد فروش فیلم در استان یزد سال ۱۳۷۰

فیلم	تعداد فیلم	تعداد تماشاگر	متوسط قیمت بلیت (به ریال)	میزان فروش (به ریال)
ایرانی	۳۵	۲۰۱،۶۸۰	۲۰۰	۴۰،۴۰۷،۳۰۰
خارجی	۵	۲۹،۳۶۰	۱۸۰	۵،۲۸۴،۸۰۰

جدول شماره ۱۰۵: پر فروشترین فیلم‌های اکران شده در استان یزد سال ۱۳۷۰

نام فیلم	محصول	تعداد تماشاگر	متوسط قیمت بلیت (به ریال)	میزان فروش (به ریال)
در آرزوی ازدواج	ایران	۳۱،۲۳۰	۲۰۰	۶،۲۴۶،۰۰۰
خواستگاری	ایران	۲۰،۳۹۰	۲۰۰	۴،۰۷۸،۰۰۰
عروس	ایران	۱۷،۱۱۰	۲۲۰	۳،۷۶۴،۲۰۰

جدول شماره ۱۰۶: سینماهای استان یزد سال ۱۳۷۰

ردیف	نام شهر	نام سینما	تعداد سالن	تعداد صندلی	تعداد تماشاگر	متوسط قیمت بلیت (به ریال)	میزان فروش (به ریال)
۱	یزد	فرهنگ	۱	۸۵۰	۲۳۱،۰۴۰	۱۹۸	۴۵،۶۹۲،۱۰۰
		جمع	۱	۸۵۰	۲۳۱،۰۴۰	—	۴۵،۶۹۲،۱۰۰

سازمان سینمایی و امور سمعی بصری

معاونت توسعه فناوری و مطالعات سینمایی

نشانی: تهران ، خیابان فاطمی غربی، نبش خیابان سیندخت-پلاک ۲۲۴

تلفن : ۶۶۵۶۳۲۲۰

دورنگار: ۶۶۵۶۳۲۳۷

