

۱۳۶۹

# سالنامه آماری فروش فیلم و

## سینمای ایران سال ۱۳۶۹





## شناسنامه

عنوان : سالنامه آماری سینمای ایران سال ۱۳۶۹

زیرنظر: علیرضا صدرالدینی، ابراهیم غلامپور آهنگر

تهیه و تدوین : زهره فتحی، پانته آ خاموشی اصفهانی

تاریخ انتشار: پاییز ۹۵

نشانی: تهران، خیابان فاطمی غربی، نبش خیابان سیندخت-پلاک ۲۲۴

تلفن : ۶۶۵۶۳۲۲۰

دورنگار: ۶۶۵۶۳۲۳۷

شماره صفحه	عنوان	فهرست مطالب
۱		مقدمه
۲		سینمای ایران در سال ۱۳۶۹ در یک نگاه
۳		شاخص ترین ها در سال ۱۳۶۹
۲۷		۱. استان آذربایجان شرقی
۲۹		۲. استان آذربایجان غربی
۳۱		۳. استان اصفهان
۳۳		۴. استان ایلام
۳۵		۵. استان باختران
۳۷		۶. بوشهر
۳۹		۷. استان تهران
۴۴		۸. استان چهارمحال و بختیاری
۴۶		۹. استان خراسان
۴۹		۱۰. استان خوزستان
۵۱		۱۱. استان زنجان
۵۳		۱۲. استان سمنان
۵۵		۱۳. استان سیستان و بلوچستان
۵۷		۱۴. استان فارس
۵۹		۱۵. استان کردستان
۶۱		۱۶. استان کرمان
۶۳		۱۷. استان کهگیلویه و بویراحمد
۶۵		۱۸. استان گیلان
۶۷		۱۹. استان لرستان
۶۹		۲۰. استان مازندران
۷۲		۲۱. استان مرکزی
۷۴		۲۲. استان هرمزگان
۷۶		۲۳. استان همدان
۷۸		۲۴. استان یزد
		<b>جداول:</b>
۵		جدول شماره ۱: وضعیت سینمای کل کشور سال ۱۳۶۹
۷		جدول شماره ۲: عملکرد فیلم های ایرانی در سال ۱۳۶۹ به ترتیب بیشترین تعداد تماشاچی
۱۵		جدول شماره ۳: عملکرد فیلم های خارجی در سال ۱۳۶۹ به ترتیب بیشترین تعداد تماشاچی
۲۰		جدول شماره ۴: ده فیلم پرفروش ایرانی اکران شده در سینماهای کشور سال ۱۳۶۹

شماره صفحه	عنوان	فهرست مطالب
۲۱	جدول شماره ۵: ده فیلم پرفروش خارجی اکران شده در سینماهای کشور سال ۱۳۶۹	
۲۲	جدول شماره ۶: ده استان برتر از نظر جذب تماشاگر به سینما سال ۱۳۶۹	
۲۳	جدول شماره ۷: ده استان برتر از نظر میزان کارائی سینماها سال ۱۳۶۹	
۲۴	جدول شماره ۸: سینماهای پرفروش کشور سال ۱۳۶۹	
۲۵	جدول شماره ۹: سینماهای پرتماشاگر کشور سال ۱۳۶۹	
۲۶	جدول شماره ۱۰: ده سینمای برتر از نظر میزان کارائی سینماها سال ۱۳۶۹	
۲۷	جدول شماره ۱۱: وضعیت فروش سینماهای استان آذربایجان شرقی سال ۱۳۶۹	
۲۷	جدول شماره ۱۲: عملکرد فروش فیلم در استان آذربایجان شرقی سال ۱۳۶۹	
۲۷	جدول شماره ۱۳: پر فروشترین فیلم‌های اکران شده در استان آذربایجان شرقی سال ۱۳۶۹	
۲۸	جدول شماره ۱۴: سینماهای استان آذربایجان شرقی سال ۱۳۶۹	
۲۹	جدول شماره ۱۵: وضعیت فروش سینماهای استان آذربایجان غربی سال ۱۳۶۹	
۲۹	جدول شماره ۱۶: عملکرد فروش فیلم در استان آذربایجان غربی سال ۱۳۶۹	
۲۹	جدول شماره ۱۷: پر فروشترین فیلم‌های اکران شده در استان آذربایجان غربی سال ۱۳۶۹	
۳۰	جدول شماره ۱۸: سینماهای استان آذربایجان غربی سال ۱۳۶۹	
۳۱	جدول شماره ۱۹: وضعیت فروش سینماهای استان اصفهان سال ۱۳۶۹	
۳۱	جدول شماره ۲۰: عملکرد فروش فیلم در استان اصفهان سال ۱۳۶۹	
۳۱	جدول شماره ۲۱: پر فروشترین فیلم‌های اکران شده در استان اصفهان سال ۱۳۶۹	
۳۲	جدول شماره ۲۲: سینماهای استان اصفهان سال ۱۳۶۹	
۳۳	جدول شماره ۲۳: وضعیت فروش سینماهای استان ایلام سال ۱۳۶۹	
۳۳	جدول شماره ۲۴: عملکرد فروش فیلم در استان ایلام سال ۱۳۶۹	
۳۳	جدول شماره ۲۵: پر فروشترین فیلم‌های اکران شده در استان ایلام سال ۱۳۶۹	
۳۴	جدول شماره ۲۶: سینماهای استان ایلام سال ۱۳۶۹	
۳۵	جدول شماره ۲۷: وضعیت فروش سینماهای استان باختران سال ۱۳۶۹	
۳۵	جدول شماره ۲۸: عملکرد فروش فیلم در استان باختران سال ۱۳۶۹	
۳۵	جدول شماره ۲۹: پر فروشترین فیلم‌های اکران شده در استان باختران سال ۱۳۶۹	
۳۶	جدول شماره ۳۰: سینماهای استان باختران سال ۱۳۶۹	
۳۷	جدول شماره ۳۱: وضعیت فروش سینماهای استان بوشهر سال ۱۳۶۹	
۳۷	جدول شماره ۳۲: عملکرد فروش فیلم در استان بوشهر سال ۱۳۶۹	
۳۷	جدول شماره ۳۳: پر فروشترین فیلم‌های اکران شده در استان بوشهر سال ۱۳۶۹	
۳۸	جدول شماره ۳۴: سینماهای استان بوشهر سال ۱۳۶۹	
۳۹	جدول شماره ۳۵: وضعیت فروش سینماهای استان تهران سال ۱۳۶۹	
۳۹	جدول شماره ۳۶: عملکرد فروش فیلم در استان تهران سال ۱۳۶۹	

شماره صفحه	عنوان	فهرست مطالب
۳۹	جدول شماره ۳۷: پر فروشترین فیلم‌های اکران شده در استان تهران سال ۱۳۶۹	
۴۰	جدول شماره ۳۸: سینماهای استان تهران سال ۱۳۶۹	
۴۴	جدول شماره ۳۹: وضعیت فروش سینماهای استان چهارمحال و بختیاری سال ۱۳۶۹	
۴۴	جدول شماره ۴۰: عملکرد فروش فیلم در استان چهارمحال و بختیاری سال ۱۳۶۹	
۴۴	جدول شماره ۴۱: پر فروشترین فیلم‌های اکران شده در استان چهارمحال و بختیاری سال ۱۳۶۹	
۴۵	جدول شماره ۴۲: سینماهای استان چهارمحال و بختیاری سال ۱۳۶۹	
۴۶	جدول شماره ۴۳: وضعیت فروش سینماهای استان خراسان سال ۱۳۶۹	
۴۶	جدول شماره ۴۴: عملکرد فروش فیلم در استان خراسان سال ۱۳۶۹	
۴۶	جدول شماره ۴۵: پر فروشترین فیلم‌های اکران شده در استان خراسان سال ۱۳۶۹	
۴۷	جدول شماره ۴۶: سینماهای استان خراسان سال ۱۳۶۹	
۴۹	جدول شماره ۴۷: وضعیت فروش سینماهای استان خوزستان سال ۱۳۶۹	
۴۹	جدول شماره ۴۸: عملکرد فروش فیلم در استان خوزستان سال ۱۳۶۹	
۴۹	جدول شماره ۴۹: پر فروشترین فیلم‌های اکران شده در استان خوزستان سال ۱۳۶۹	
۵۰	جدول شماره ۵۰: سینماهای استان خوزستان سال ۱۳۶۹	
۵۱	جدول شماره ۵۱: وضعیت فروش سینماهای استان زنجان سال ۱۳۶۹	
۵۱	جدول شماره ۵۲: عملکرد فروش فیلم در استان زنجان سال ۱۳۶۹	
۵۱	جدول شماره ۵۳: پر فروشترین فیلم‌های اکران شده در استان زنجان سال ۱۳۶۹	
۵۲	جدول شماره ۵۴: سینماهای استان زنجان سال ۱۳۶۹	
۵۳	جدول شماره ۵۵: وضعیت فروش سینماهای استان سمنان سال ۱۳۶۹	
۵۳	جدول شماره ۵۶: عملکرد فروش فیلم در استان سمنان سال ۱۳۶۹	
۵۳	جدول شماره ۵۷: پر فروشترین فیلم‌های اکران شده در استان سمنان سال ۱۳۶۹	
۵۴	جدول شماره ۵۸: سینماهای استان سمنان سال ۱۳۶۹	
۵۵	جدول شماره ۵۹: وضعیت فروش سینماهای استان سیستان و بلوچستان سال ۱۳۶۹	
۵۵	جدول شماره ۶۰: عملکرد فروش فیلم در استان سیستان و بلوچستان سال ۱۳۶۹	
۵۵	جدول شماره ۶۱: پر فروشترین فیلم‌های اکران شده در استان سیستان و بلوچستان سال ۱۳۶۹	
۵۶	جدول شماره ۶۲: سینماهای استان سیستان و بلوچستان سال ۱۳۶۹	
۵۷	جدول شماره ۶۳: وضعیت فروش سینماهای استان فارس سال ۱۳۶۹	
۵۷	جدول شماره ۶۴: عملکرد فروش فیلم در استان فارس سال ۱۳۶۹	
۵۷	جدول شماره ۶۵: پر فروشترین فیلم‌های اکران شده در استان فارس سال ۱۳۶۹	
۵۸	جدول شماره ۶۶: سینماهای استان فارس سال ۱۳۶۹	
۵۹	جدول شماره ۶۷: وضعیت فروش سینماهای استان کردستان سال ۱۳۶۹	
۵۹	جدول شماره ۶۹: عملکرد فروش فیلم در استان کردستان سال ۱۳۶۹	
۵۹	جدول شماره ۶۹: پر فروشترین فیلم‌های اکران شده در استان کردستان سال ۱۳۶۹	

شماره صفحه	عنوان	فهرست مطالب
۶۰	جدول شماره ۷۰: سینماهای استان کردستان سال ۱۳۶۹	
۶۱	جدول شماره ۷۱: وضعیت فروش سینماهای استان کرمان سال ۱۳۶۹	
۶۱	جدول شماره ۷۲: عملکرد فروش فیلم در استان کرمان سال ۱۳۶۹	
۶۱	جدول شماره ۷۳: پر فروشترین فیلم‌های اکران شده در استان کرمان سال ۱۳۶۹	
۶۲	جدول شماره ۷۴: سینماهای استان کرمان سال ۱۳۶۹	
۶۳	جدول شماره ۷۵: وضعیت فروش سینماهای استان کهگیلویه و بویراحمد سال ۱۳۶۹	
۶۳	جدول شماره ۷۶: عملکرد فروش فیلم در استان کهگیلویه و بویراحمد سال ۱۳۶۹	
۶۳	جدول شماره ۷۷: پر فروشترین فیلم‌های اکران شده در استان کهگیلویه و بویراحمد سال ۱۳۶۹	
۶۴	جدول شماره ۷۸: سینماهای استان کهگیلویه و بویراحمد سال ۱۳۶۹	
۶۵	جدول شماره ۷۹: وضعیت فروش سینماهای استان گیلان سال ۱۳۶۹	
۶۵	جدول شماره ۸۰: عملکرد فروش فیلم در استان گیلان سال ۱۳۶۹	
۶۵	جدول شماره ۸۱: پر فروشترین فیلم‌های اکران شده در استان گیلان سال ۱۳۶۹	
۶۶	جدول شماره ۸۲: سینماهای استان گیلان سال ۱۳۶۹	
۶۷	جدول شماره ۸۳: وضعیت فروش سینماهای استان لرستان سال ۱۳۶۹	
۶۷	جدول شماره ۸۴: عملکرد فروش فیلم در استان لرستان سال ۱۳۶۹	
۶۷	جدول شماره ۸۵: پر فروشترین فیلم‌های اکران شده در استان لرستان سال ۱۳۶۹	
۶۸	جدول شماره ۸۶: سینماهای استان لرستان سال ۱۳۶۹	
۶۹	جدول شماره ۸۷: وضعیت فروش سینماهای استان مازندران سال ۱۳۶۹	
۶۹	جدول شماره ۸۸: عملکرد فروش فیلم در استان مازندران سال ۱۳۶۹	
۶۹	جدول شماره ۸۹: پر فروشترین فیلم‌های اکران شده در استان مازندران سال ۱۳۶۹	
۷۰	جدول شماره ۹۰: سینماهای استان مازندران سال ۱۳۶۹	
۷۲	جدول شماره ۹۱: وضعیت فروش سینماهای استان مرکزی سال ۱۳۶۹	
۷۲	جدول شماره ۹۲: عملکرد فروش فیلم در استان مرکزی سال ۱۳۶۹	
۷۲	جدول شماره ۹۳: پر فروشترین فیلم‌های اکران شده در استان مرکزی سال ۱۳۶۹	
۷۳	جدول شماره ۹۴: سینماهای استان مرکزی سال ۱۳۶۹	
۷۴	جدول شماره ۹۵: وضعیت فروش سینماهای استان هرمزگان سال ۱۳۶۹	
۷۴	جدول شماره ۹۶: عملکرد فروش فیلم در استان هرمزگان سال ۱۳۶۹	
۷۴	جدول شماره ۹۷: پر فروشترین فیلم‌های اکران شده در استان هرمزگان سال ۱۳۶۹	
۷۵	جدول شماره ۹۸: سینماهای استان هرمزگان سال ۱۳۶۹	
۷۶	جدول شماره ۹۹: وضعیت فروش سینماهای استان همدان سال ۱۳۶۹	
۷۶	جدول شماره ۱۰۰: عملکرد فروش فیلم در استان همدان سال ۱۳۶۹	
۷۶	جدول شماره ۱۰۱: پر فروشترین فیلم‌های اکران شده در استان همدان سال ۱۳۶۹	

شماره صفحه	عنوان	فهرست مطالب
۷۷	جدول شماره ۱۰۲: سینماهای استان همدان سال ۱۳۶۹	
۷۸	جدول شماره ۱۰۳: وضعیت فروش سینماهای استان یزد سال ۱۳۶۹	
۷۸	جدول شماره ۱۰۴: عملکرد فروش فیلم در استان یزد سال ۱۳۶۹	
۷۸	جدول شماره ۱۰۵: پر فروشترین فیلم‌های اکران شده در استان یزد سال ۱۳۶۹	
۷۹	جدول شماره ۱۰۶: سینماهای استان یزد سال ۱۳۶۹	
		<b>نمودارها:</b>
۶	نمودار شماره ۱: نمودارمیزان فروش سینماهای کشور سال ۱۳۶۹ به تفکیک استان	
۲۰	نمودار شماره ۲: پرفروش‌ترین فیلم‌های ایرانی اکران شده در سینماهای کشور سال ۱۳۶۹	
۲۱	نمودار شماره ۳: پرفروش‌ترین فیلم‌های خارجی اکران شده در سینماهای کشور سال ۱۳۶۹	
۲۴	نمودار شماره ۴: پرفروش‌ترین سینماهای کشور سال ۱۳۶۹	
۲۵	نمودار شماره ۵: پربیننده‌ترین سینماهای کشور سال ۱۳۶۹	



## مقدمه

یکی از مهمترین ملزومات سیاستگذاری و برنامه‌ریزی فرهنگی و همچنین تحقیق و پژوهش در فرهنگ، در اختیار داشتن آمار و اطلاعات مناسب و منسجم از ابعاد مختلف آن می باشد. به طور معمول گردآوری و تنظیم اطلاعات و آمار فرهنگی، به دلیل ذات فرهنگ، یکی از معضلات در نهادهای سیاست گذار و برنامه‌ریز بوده و می‌باشد. تلاشهای بسیاری صورت گرفته تا بتوان آمارهای فرهنگی در چارچوبی مشخص گردهم آیند و تبیین درستی از وضعیت آن ارائه گردد. فهرست‌های یونسکو برای به قلم درآوردن حوزه فرهنگ یکی از این موارد است. اما این تلاشها هنوز به نتیجه قابل اعتماد و اتکایی که مورد تایید محققان و پژوهشگران قرار گیرد، نرسیده است. با این حال برخی از برنامه‌ریزان فرهنگی نیز پایه‌هایی جهت دستیابی به منابع آماری در این حوزه گذاشته‌اند و با بهره‌گیری از تجربیات داخلی و بین‌المللی ساختارهایی طراحی و به گردآوری آمار از برخی بخش‌های قابل دستیابی همت گمارده‌اند.

در سینما، به عنوان یکی از بخش‌های مهم فرهنگی که همواره مورد توجه برنامه‌ریزان فرهنگی بوده و هست، برخی از قابلیت‌های ایجاد آمار، به دلیل فعالیت‌های اقتصادی در آن، وجود دارد. از گذشته‌ای نه چندان دور، مجموعه‌ای از اطلاعات و آمار مربوط به فروش فیلم‌های سینمایی در سازمان سینمایی به صورت مکتوب گردآوری شده و بلا استفاده در گوشه‌ای افتاده بود. با توجه به اینکه امروزه دیجیتالی شدن اسناد مکتوب مزایای قابل ملاحظه‌ای، مانند دسترسی آسان‌تر، برای جویندگان این اطلاعات و آمار فراهم می‌آورد، در این دوره با تلاش و پشتکار کارشناسان در معاونت توسعه فناوری و مطالعات سینمایی، این گنجینه ارزشمند از آمار و اطلاعات فروش سینمای ایران از سال ۱۳۶۴ وارد سیستم‌های ثبت دیجیتالی شده‌اند.

برای بهره‌گیری بهتر از این داده‌ها و امکان ارائه تصویری از وضعیت سینمای ایران در سه دهه اخیر و با هدف پاسخگویی به نیاز فرهنگی و هنری کشور، تقویت ظرفیت‌های مطالعاتی و پژوهشی، فراهم ساختن اطلاعات و آمار صحیح، یکسان و روزآمد، ایجاد سهولت در برنامه‌ریزی واقع‌گرایانه، و ارزیابی عملکرد، معاونت توسعه فناوری و مطالعات سینمایی در نظر دارد تا «سالنامه آماری فروش فیلم و سینمای ایران» را منتشر و در اختیار علاقمندان قرار دهد. امیدواریم این مجموعه‌ها بتواند تصویر به نسبت روشنی از وضعیت اقتصاد سینمای ایران برای سیاست‌گذاران، برنامه‌ریزان و پژوهشگران این عرصه فراهم آورد.

در ششمین شماره از این مجموعه که «سالنامه آماری فروش فیلم و سینمای ایران (۱۳۶۹)» نام دارد، آمار و اطلاعات فروش سینمای ایران از دو منظر سینما (تعداد سینما، تعداد سالن، قیمت بلیط، میزان فروش، تعداد تماشاگر، میزان کارائی) و فیلم سینمایی (اسامی فیلم‌های به نمایش درآمده ایرانی و خارجی، ژانر فیلم‌های ایرانی، کشور سازنده فیلم‌های خارجی، میزان فروش و تماشاگر به تفکیک فیلم) در دو سطح و گستره کشوری و استانی ارائه شده است.

رمضانعلی حیدری خلیلی

معاون توسعه فناوری و مطالعات سینمایی

**سینمای ایران سال ۱۳۶۹ در یک نگاه :**

- ۲۴ استان کشور دارای سینمای فعال بودند
- ۲۷۱ سینما دارای ۲۷۳ سالن نمایش
- ظرفیت سالنهای سینما ۱۶۹،۹۶۱ صندلی
- تعداد کل تماشاگر سینماهای کشور ۸۱،۱۳۱،۹۵۸ نفر
- میزان کل فروش سینماهای کشور ۱۲،۰۷۴،۳۱۹،۹۳۰ ریال (یک میلیارد دو دویست میلیون تومان)
- متوسط قیمت بلیت سینما ۱۴۹ ریال
- متوسط فروش هر سالن سینما ۴۴،۲۲۸،۲۷۸ ریال (چهار میلیون و چهارصد و بیست هزار تومان)
- متوسط فروش هر صندلی سینما ۷۱،۰۴۲ ریال
- متوسط تماشاگر هر سالن سینما ۲۹۷،۱۸۷ نفر
- متوسط نشستن تماشاگر بر هر صندلی ۴۷۷ نفر
- هر ایرانی در این سال ۱/۶۴ بار به سینما رفته است

## شاخص ترین های سال ۱۳۶۹

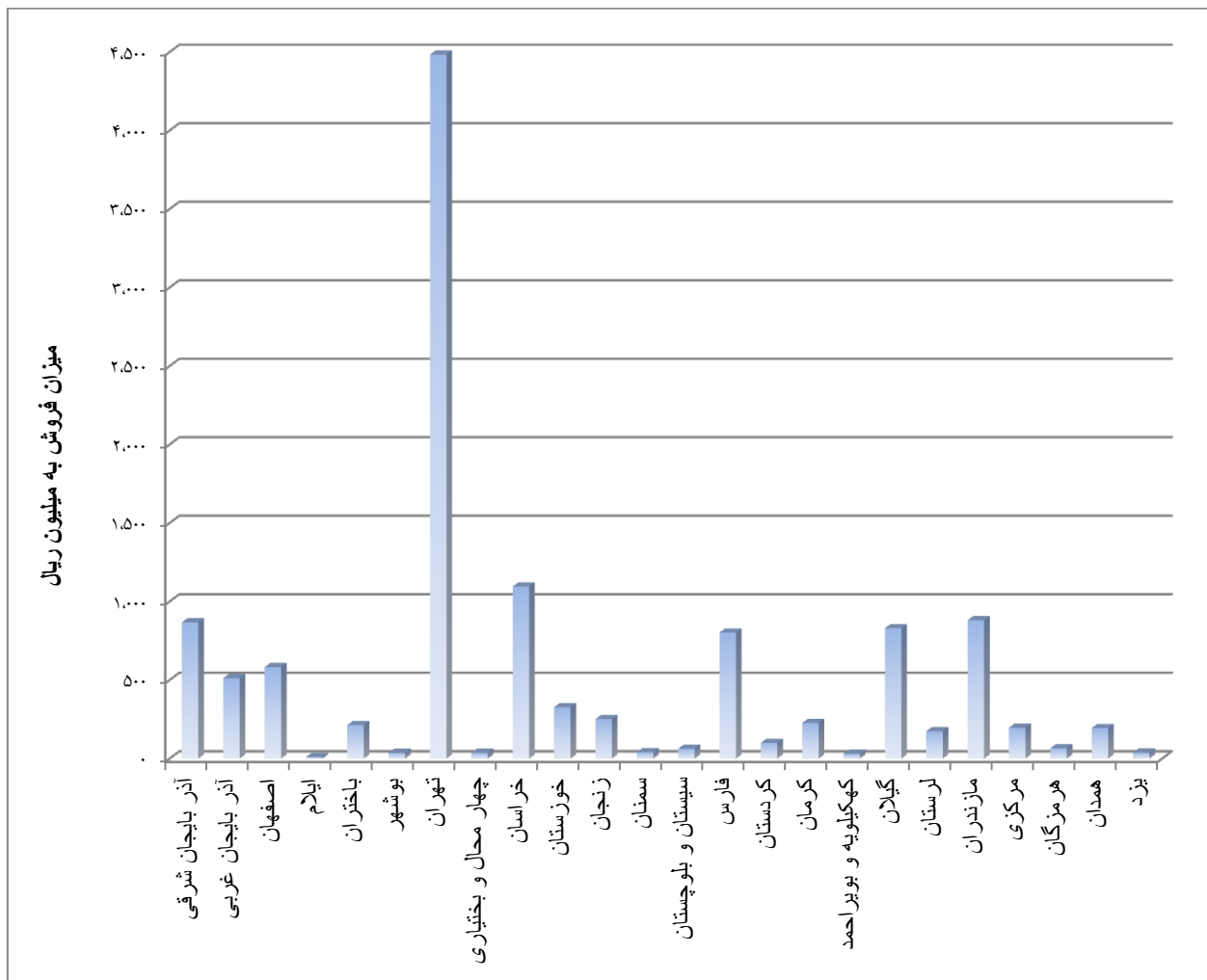
- پر فروشترین فیلم ایرانی: "خواستگاری" به کارگردانی "مهدی فخیم زاده" از ژانر "خانوادگی" با فروش ۷۴۰،۶۲۳،۸۴۰ ریال ( هفتاد و چهار میلیون و شصت هزار تومان )
- پرفروشترین فیلم خارجی: "صادق خان" به کارگردانی "سرجیو سولیمیا" محصول مشترک کشور "ایتالیا-اسپانیا-فرانسه" با ۱۸۹،۵۳۶،۸۶۰ ریال فروش ( هجده میلیون و نهصد هزار تومان )
- پرفروشترین استان: استان "تهران" با فروش ۴،۴۸۴،۴۳۴،۴۴۰ ( چهارصد و پنجاه میلیون تومان )
- کم فروشترین استان: استان "ایلام" با فروش ۱۰،۲۰۹،۶۸۰ ریال ( یک میلیون و بیست هزار تومان )
- پر تماشاگرترین استان: استان "تهران" با ۲۵،۰۴۶،۵۸۱ نفر تماشاگر
- کم تماشاگرترین استان: استان "ایلام" با ۹۵،۴۰۴ نفر تماشاگر
- پرفروشترین سینما: سینما "هویزه مشهد" با فروش ۱۹۸،۴۱۳،۴۰۰ ریال (نوزده میلیون و هشتصد هزار تومان)
- پر تماشاگرترین سینما: سینما "هویزه مشهد" با ۹۵۲،۰۹۰ نفر تماشاگر
- گرانترین استان برای تماشای فیلم استان "تهران" (به طور متوسط هر تماشاگر ۱۷۹ ریال برای خرید بلیت در این استان هزینه کرده)
- سینماهای با فروش بالای ۱۵ میلیون تومان: سینما "هویزه مشهد" (۱۹ میلیون و هشتصد هزار تومان) سینما "آفریقا مشهد" (۱۷ میلیون و نهصد هزار تومان) سینما "آزادی تهران" (۱۷ میلیون و یکصد هزار تومان) سینما "میرزا کوچک خان رشت" (۱۵ میلیون و پانصد هزار تومان) و سینما "عصر جدید تهران" (۱۵ میلیون و چهارصد هزار تومان)
- سینما "عصر جدید" تهران سینمای چند سالنه (سه سالن)
- گرانترین بلیت سینما: بلیت سینما "عصر جدید" تهران با قیمت ۲۵۸ ریال

- ارزاترین بلیت سینما : بلیت سینما های " البرز" و "شرکت نفت" آغاچاری با قیمت ۵۰ ریال
- بالاترین استان از نظر کارائی سینما: استان " همدان " با ۸۹۹ ( نفر/صندلی)
- کمترین استان از نظر میزان کارائی سینما : استان " سمنان " با ۱۲۰ ( نفر/صندلی)
- بالاترین میزان کارائی سینما : سینما "شهرزاد تهران " با ۱۹۵۹ ( نفر/صندلی)
- کمترین میزان بهره برداری سینما : سینما "قدس بندر عباس" ( استان هرمزگان ) با ۱۰ ( نفر/صندلی)

## جدول شماره ۱: وضعیت سینمای کل کشور سال ۱۳۶۹

ردیف	استان	تعداد سینما	تعداد سالن	تعداد صندلی	تعداد فیلم	تعداد تماشاگر	متوسط قیمت بلیت	میزان فروش
۱	آذربایجان شرقی	۱۹	۱۹	۱۲۰۰۲۸	۲۱۶	۵,۸۶۴,۸۷۹	۱۴۸	۸۶۸,۳۷۲,۶۷۰
۲	آذربایجان غربی	۱۶	۱۶	۹,۴۲۷	۲۲۲	۴,۰۲۳,۳۰۲	۱۲۷	۵۱۲,۷۰۱,۶۵۰
۳	اصفهان	۱۰	۱۰	۷,۴۴۹	۱۵۸	۴,۵۶۳,۲۳۰	۱۲۸	۵۸۳,۲۳۵,۵۷۰
۴	ایلام	۱	۱	۴۷۴	۶۳	۹۵,۴۰۴	۱۰۷	۱۰,۲۰۹,۶۸۰
۵	باختران	۴	۴	۳,۵۷۰	۱۰۹	۱,۴۸۹,۹۳۷	۱۴۴	۲۱۴,۰۱۸,۴۴۰
۶	بوشهر	۱	۱	۹۷۰	۵۵	۲۳۵,۴۲۳	۱۵۹	۳۷,۴۰۴,۵۴۰
۷	تهران	۷۷	۷۹	۵۰,۵۰۲	۲۶۱	۲۵,۰۴۶,۵۸۱	۱۷۹	۴,۴۸۴,۴۳۴,۴۴۰
۸	چهار محال و بختیاری	۲	۲	۱,۴۰۰	۷۲	۳۰۹,۹۱۰	۱۲۱	۳۷,۵۶۳,۷۹۰
۹	خراسان	۲۰	۲۰	۱۲,۷۷۰	۲۰۶	۷,۲۹۰,۶۲۵	۱۵۰	۱,۰۹۶,۵۴۶,۹۰۰
۱۰	خوزستان	۱۲	۱۲	۶,۵۴۶	۱۴۹	۲,۶۳۹,۸۵۰	۱۲۴	۳۲۷,۳۳۶,۴۰۰
۱۱	زنجان	۶	۶	۲,۸۸۰	۱۳۳	۲,۰۵۶,۶۷۹	۱۲۲	۲۵۱,۸۲۷,۸۴۰
۱۲	سمنان	۵	۵	۲,۴۶۰	۱۰۵	۲۹۵,۶۴۴	۱۳۸	۴۰,۸۵۶,۸۵۰
۱۳	سیستان و بلوچستان	۲	۲	۱,۳۳۲	۸۸	۵۷۴,۶۸۷	۱۱۰	۶۳,۴۶۴,۳۲۰
۱۴	فارس	۱۶	۱۶	۱۰,۶۹۶	۲۰۴	۵,۹۰۴,۸۹۰	۱۳۶	۸۰۲,۹۳۱,۹۵۰
۱۵	کردستان	۱	۱	۹۰۰	۴۱	۶۴۰,۴۱۸	۱۵۷	۱۰۰,۳۷۴,۰۹۰
۱۶	کرمان	۱۰	۱۰	۶,۰۸۰	۱۸۸	۱,۷۰۸,۹۷۹	۱۳۳	۲۲۷,۳۵۲,۷۱۰
۱۷	کهگیلویه و بویراحمد	۲	۲	۷۳۰	۹۴	۲۹۴,۵۰۲	۱۰۷	۳۱,۴۵۲,۰۷۰
۱۸	گیلان	۲۱	۲۱	۱۲,۰۲۱	۲۰۹	۴,۹۰۳,۹۲۳	۱۶۹	۸۳۱,۱۰۶,۳۱۰
۱۹	لرستان	۵	۵	۳,۱۳۴	۱۲۴	۱,۳۴۶,۹۳۵	۱۳۰	۱۷۴,۷۵۱,۰۶۰
۲۰	مازندران	۳۰	۳۰	۱۷,۹۴۱	۲۵۳	۸,۱۱۵,۱۲۳	۱۰۹	۸۸۱,۹۰۸,۸۹۰
۲۱	مرکزی	۴	۴	۲,۳۵۰	۱۴۰	۱,۵۲۴,۱۴۶	۱۲۹	۱۹۶,۸۶۲,۵۵۰
۲۲	هرمزگان	۳	۳	۱,۸۸۰	۹۶	۵۱۵,۸۴۸	۱۲۹	۶۶,۵۷۷,۸۷۰
۲۳	همدان	۳	۳	۱,۵۷۱	۸۱	۱,۴۱۲,۲۲۳	۱۳۸	۱۹۴,۴۷۷,۶۰۰
۲۴	یزد	۱	۱	۸۵۰	۵۲	۲۷۸,۸۲۰	۱۳۸	۳۸,۵۵۱,۷۴۰
	جمع	۲۷۱	۲۷۳	۱۶۹,۹۶۱	—	۸۱,۱۳۱,۹۵۸	۱۴۹	۱۲,۰۷۴,۳۱۹,۹۳۰

نمودار شماره ۱: نمودار میزان فروش سینماهای کشور سال ۱۳۶۹ به تفکیک استان



جدول شماره ۲: عملکرد فیلم های ایرانی در سال ۱۳۶۹ به ترتیب بیشترین تعداد تماشاچی

ردیف	نام فیلم	ژانر	تعداد تماشاچی	قیمت بلیت (به ریال)	میزان فروش (به ریال)
۱	خواستگاری	خانوادگی	۴,۳۴۰,۱۹۳	۱۷۱	۷۴۰,۶۲۳,۸۴۰
۲	دزد عروسکها	کودکان	۳,۷۲۲,۴۰۷	۱۷۵	۶۵۲,۰۶۲,۱۰۰
۳	آخرین مهلت	حادثه ای	۲,۲۴۸,۹۳۲	۱۲۳	۲۷۷,۲۶۶,۷۰۰
۴	ساوالان	حادثه ای	۲,۰۷۷,۷۰۹	۱۷۱	۳۵۶,۰۹۵,۴۷۰
۵	آخرین پرواز	جنگی	۱,۹۳۶,۶۲۷	۱۷۳	۳۳۵,۷۷۲,۷۵۰
۶	مرگ پلنگ	حادثه ای	۱,۷۹۷,۲۱۳	۱۵۶	۲۸۰,۹۵۵,۷۵۰
۷	مادر	اجتماعی	۱,۶۷۶,۰۶۱	۲۰۲	۳۳۸,۲۲۸,۴۶۰
۸	پرواز پنجم ژوئن	حادثه ای	۱,۶۷۴,۷۷۷	۱۵۱	۲۵۳,۰۵۹,۷۱۰
۹	پاتال و آرزو های کوچک	کودکان	۱,۶۰۵,۹۰۷	۱۷۷	۲۸۳,۶۴۷,۷۷۰
۱۰	بچه های طلاق	خانوادگی	۱,۵۶۰,۶۶۱	۱۵۲	۲۳۷,۹۲۶,۵۰۰
۱۱	هامون	اجتماعی - مذهبی ( فلسفی)	۱,۵۴۷,۸۲۵	۱۹۸	۳۰۶,۱۴۸,۹۹۰
۱۲	زیر بامهای شهر	خانوادگی	۱,۳۳۸,۶۳۴	۱۵۵	۲۰۷,۹۰۲,۱۰۰
۱۳	دخترم سحر	خانوادگی - درام	۱,۱۹۳,۲۶۶	۱۵۷	۱۸۷,۲۵۲,۰۴۰
۱۴	دستمزد	حادثه ای	۱,۱۳۴,۲۸۷	۱۵۶	۱۷۶,۵۲۱,۸۷۰
۱۵	در جستجوی قهرمان	جنگی	۱,۰۲۵,۴۰۳	۱۷۳	۱۷۷,۶۹۰,۶۷۰
۱۶	مهاجر	جنگی	۱,۰۱۳,۱۱۲	۱۷۴	۱۷۶,۲۹۴,۲۵۰
۱۷	شنگول و منگول	فانتزی - کودکان	۹۵۰,۱۰۷	۱۵۹	۱۵۱,۵۱۶,۱۶۰
۱۸	الماس بنفش	جنگی	۹۳۵,۴۸۳	۱۴۷	۱۳۷,۴۹۵,۶۱۰
۱۹	کانی مانگا	جنگی	۸۶۸,۷۲۳	۱۳۹	۱۲۰,۹۸۲,۸۴۰
۲۰	بازی تمام شد	حادثه ای	۸۲۰,۱۴۴	۱۶۵	۱۳۵,۵۵۱,۹۱۰
۲۱	رانده شده	حادثه ای	۸۱۹,۳۸۲	۱۳۲	۱۰۸,۳۳۱,۲۴۰
۲۲	ای ایران	اجتماعی	۷۳۲,۱۸۹	۱۸۸	۱۳۷,۶۵۴,۳۲۰
۲۳	جستجوگر	تاریخی	۷۲۵,۴۳۳	۱۸۲	۱۳۲,۳۷۵,۴۴۰
۲۴	گل سرخ	حادثه ای	۷۱۲,۶۳۸	۱۲۴	۸۸,۵۷۶,۷۸۰
۲۵	کاکلی	کودکان	۶۹۲,۹۷۳	۱۸۹	۱۳۰,۶۳۲,۳۹۰
۲۶	مرز	جنگی	۶۸۱,۹۳۷	۱۲۱	۸۲,۴۹۷,۳۵۰

جدول شماره ۲: عملکرد فیلم های ایرانی در سال ۱۳۶۹ به ترتیب بیشترین تعداد تماشاچی

ردیف	نام فیلم	ژانر	تعداد تماشاچی	قیمت بلیت (به ریال)	میزان فروش (به ریال)
۲۷	شب بیست و نهم	حادثه ای	۶۷۴.۴۳۴	۱۶۵	۱۱۱.۲۰۹.۹۴۰
۲۸	عقابها	جنگی	۶۶۰.۶۸۸	۱۰۹	۷۱.۸۴۵.۰۲۰
۲۹	روز با شکوه شهر کوچک	کمدی	۶۴۱.۴۳۷	۱۳۱	۸۴.۲۶۷.۳۷۰
۳۰	عبور از غبار	اجتماعی	۶۳۷.۸۴۵	۲۰۰	۱۲۷.۷۸۰.۹۵۰
۳۱	شب دهم	جنگی - حادثه ای	۶۲۱.۳۸۲	۱۵۳	۹۴.۸۶۶.۵۰۰
۳۲	وسوسه	حادثه ای	۶۰۹.۵۷۹	۱۳۸	۸۴.۴۲۱.۷۶۰
۳۳	جنجال بزرگ	کمدی	۶۰۶.۰۱۳	۱۲۸	۷۷.۶۵۵.۰۷۰
۳۴	دلار	پلیسی - حادثه ای	۵۸۸.۰۴۶	۱۰۹	۶۴.۳۸۸.۳۶۰
۳۵	باغ سید	حادثه ای	۵۶۶.۶۹۹	۱۵۳	۸۶.۴۹۸.۵۲۰
۳۶	در مسیر تند باد	حادثه ای	۵۵۵.۳۸۱	۱۵۱	۸۳.۶۱۸.۳۲۰
۳۷	دندان مار	اجتماعی	۵۵۲.۲۲۸	۱۸۲	۱۰۰.۴۲۵.۹۲۰
۳۸	سایه های غم	خانوادگی	۵۳۳.۷۷۳	۱۱۷	۶۲.۲۰۴.۸۰۰
۳۹	افق	جنگی	۵۰۳.۶۶۶	۱۳۷	۶۹.۰۰۹.۱۳۰
۴۰	ریحانه	خانوادگی	۴۳۵.۶۷۸	۱۶۵	۷۱.۹۵۹.۰۷۰
۴۱	تشکیلات	اجتماعی - حادثه ای	۴۰۱.۱۸۰	۱۱۲	۴۴.۸۸۲.۲۷۰
۴۲	دخترک کنار مرداب	اجتماعی	۳۹۸.۰۶۹	۱۶۶	۶۶.۱۳۷.۶۱۰
۴۳	هراس	جنگی	۳۹۱.۶۳۸	۱۰۸	۴۲.۳۵۷.۱۵۰
۴۴	صخره سبز	حادثه ای	۳۸۶.۲۵۸	۱۱۶	۴۴.۶۴۵.۲۸۰
۴۵	دو سرنوشت	حادثه ای	۳۷۸.۴۶۴	۱۴۱	۵۳.۵۱۶.۶۴۰
۴۶	گذرگاه	جنگی	۳۷۱.۹۹۹	۱۴۰	۵۱.۹۶۲.۶۵۰
۴۷	یوزپلنگ	پلیسی - جنایی	۳۶۴.۱۹۹	۱۰۹	۳۹.۷۴۲.۵۵۰
۴۸	کشتی آنجلیکا	حادثه ای	۳۵۵.۳۰۹	۱۴۹	۵۲.۷۸۳.۹۲۰
۴۹	دادشاه	تاریخی - حادثه ای	۳۵۱.۷۳۰	۱۱۰	۳۸.۶۷۹.۷۲۰
۵۰	فانی	حادثه ای	۳۴۴.۱۵۹	۱۴۹	۵۱.۱۵۳.۶۴۰
۵۱	لنگرگاه	اجتماعی	۳۳۸.۳۵۵	۱۳۵	۴۵.۷۹۴.۶۲۰
۵۲	شکار خاموش	اجتماعی	۳۲۲.۳۲۹	۱۴۷	۴۷.۲۶۴.۶۴۰
۵۳	پول خارجی	اجتماعی	۳۱۲.۰۵۹	۱۷۲	۵۳.۶۴۲.۲۹۰



جدول شماره ۲: عملکرد فیلم های ایرانی در سال ۱۳۶۹ به ترتیب بیشترین تعداد تماشاچی

ردیف	نام فیلم	ژانر	تعداد تماشاچی	قیمت بلیت (به ریال)	میزان فروش (به ریال)
۵۴	ارثیه	خانوادگی	۳۰۷.۰۸۸	۱۲۴	۳۸.۱۸۷.۵۳۰
۵۵	حماسه شیلر	حادثه ای	۲۹۹.۱۹۴	۱۲۳	۳۶.۹۰۴.۶۰۰
۵۶	تا مرز دیدار	جنگی - حادثه ای	۲۹۲.۲۰۴	۱۶۴	۴۷.۸۷۷.۳۹۰
۵۷	تماس	حادثه ای	۲۸۰.۸۵۴	۱۴۳	۴۰.۱۶۰.۷۹۰
۵۸	اجاره نشینها	اجتماعی - کمدی	۲۷۴.۴۸۴	۱۶۲	۴۴.۴۰۳.۱۲۰
۵۹	باشو غریبه کوچک	اجتماعی	۲۷۳.۷۳۶	۱۶۲	۴۴.۳۳۶.۱۵۰
۶۰	سمندر	حادثه ای	۲۵۴.۷۳۰	۱۱۰	۲۷.۹۱۴.۵۷۰
۶۱	آخرین لحظه	حادثه ای - خانوادگی	۲۴۸.۷۴۷	۱۱۵	۲۸.۵۴۳.۹۰۰
۶۲	زرد قناری	اجتماعی - کمدی	۲۳۸.۲۷۱	۱۲۴	۲۹.۵۲۱.۲۱۰
۶۳	گلنار	کودکان	۲۳۶.۷۶۴	۱۷۳	۴۱.۰۰۱.۰۰۰
۶۴	دل نمک	حادثه ای	۲۳۶.۵۹۰	۱۹۶	۴۶.۲۶۳.۳۰۰
۶۵	انسان و اسلحه	جنگی	۲۳۴.۸۷۱	۱۲۴	۲۹.۰۹۹.۷۴۰
۶۶	صنوبرهای سوزان	اجتماعی	۲۲۹.۲۸۳	۱۳۴	۳۰.۷۷۹.۶۵۰
۶۷	بگذار زندگی کنم	خانوادگی	۲۲۷.۹۵۲	۱۱۴	۲۵.۹۷۵.۰۶۰
۶۸	افسون	خانوادگی - کمدی	۲۱۲.۴۶۴	۱۱۵	۲۴.۵۰۴.۳۴۰
۶۹	محموله	حادثه ای	۲۰۳.۲۰۲	۱۱۲	۲۲.۶۶۸.۸۸۰
۷۰	بی پناه	اجتماعی - خانوادگی	۱۹۸.۰۳۸	۱۲۹	۲۵.۶۳۱.۳۴۰
۷۱	هی جو	کمدی	۱۹۶.۶۱۰	۱۳۶	۲۶.۷۹۴.۷۳۰
۷۲	شرایط عینی	حادثه ای	۱۷۶.۹۰۰	۱۲۳	۲۱.۷۹۸.۲۸۰
۷۳	تیغ و ابریشم	پلیسی - ماجراجویی	۱۷۴.۵۰۵	۱۰۰	۱۷.۵۳۲.۳۲۰
۷۴	تاراج	اجتماعی - حادثه ای	۱۷۲.۳۸۹	۱۰۵	۱۸.۱۰۴.۱۸۰
۷۵	زمان از دست رفته	اجتماعی	۱۷۲.۳۸۱	۱۴۶	۲۵.۱۰۰.۲۷۰
۷۶	سلام سرزمین من	حادثه ای	۱۷۰.۸۷۶	۱۳۱	۲۲.۳۲۴.۵۳۰
۷۷	راز کوکب	خانوادگی	۱۶۵.۵۸۱	۱۸۶	۳۰.۷۵۱.۴۴۰
۷۸	گل مریم	خانوادگی	۱۵۸.۱۹۸	۱۱۹	۱۸.۷۶۳.۲۶۰
۷۹	دیده بان	جنگی	۱۵۸.۰۷۲	۱۳۶	۲۱.۵۱۴.۴۹۰
۸۰	شهر موشها	کودک و نوجوان	۱۵۷.۹۶۴	۱۴۶	۲۳.۰۵۴.۳۱۰

جدول شماره ۲: عملکرد فیلم های ایرانی در سال ۱۳۶۹ به ترتیب بیشترین تعداد تماشاچی

ردیف	نام فیلم	ژانر	تعداد تماشاچی	قیمت بلیت (به ریال)	میزان فروش (به ریال)
۸۱	شاخه های بید	اجتماعی	۱۵۲.۸۳۸	۱۲۶	۱۹.۳۰۴.۷۴۰
۸۲	دبیرستان	اجتماعی - خانوادگی	۱۵۲.۴۴۷	۱۲۳	۱۸.۷۶۲.۷۶۰
۸۳	شب حادثه	خانوادگی	۱۵۱.۰۹۵	۱۱۶	۱۷.۴۷۶.۶۳۰
۸۴	آب را گل نکنید	اجتماعی	۱۴۴.۷۰۱	۱۶۸	۲۴.۳۱۷.۱۷۰
۸۵	نقطعه ضعف	اجتماعی - حادثه ای	۱۴۱.۸۵۲	۱۲۷	۱۸.۰۰۳.۲۷۰
۸۶	خاک و خون	اجتماعی - حادثه ای	۱۳۸.۶۴۹	۱۱۰	۱۵.۱۹۸.۹۹۰
۸۷	طپش	حادثه ای	۱۳۷.۵۳۹	۱۲۳	۱۶.۹۵۹.۷۰۰
۸۸	ستاره و الماس	خانوادگی	۱۳۵.۰۶۸	۱۲۸	۱۷.۲۶۸.۹۲۰
۸۹	محکومین (نوری در ظلمت)	حادثه ای	۱۳۳.۰۵۶	۱۱۰	۱۴.۶۹۳.۱۴۰
۹۰	غریبه	اجتماعی	۱۳۰.۳۰۹	۱۱۲	۱۴.۵۸۴.۶۸۰
۹۱	کمینگاه	جنگی - حادثه ای	۱۲۹.۳۷۷	۱۳۲	۱۷.۰۳۴.۸۳۰
۹۲	خانه ای مثل شهر	سیاسی	۱۲۷.۹۸۹	۱۱۴	۱۴.۶۵۳.۶۸۰
۹۳	حاجی واشنگتن	تاریخی	۱۲۵.۹۸۷	۱۴۷	۱۸.۵۶۷.۲۱۰
۹۴	پایگاه جهنمی	جنگی	۱۲۵.۱۸۱	۱۰۴	۱۲.۹۹۸.۹۴۰
۹۵	اتاق یک	حادثه ای	۱۱۸.۵۷۸	۱۲۸	۱۵.۲۰۵.۴۳۰
۹۶	گRAND سینما	کمدی	۱۱۲.۳۳۳	۱۵۰	۱۶.۸۷۸.۴۰۰
۹۷	بای سیکل ران	اجتماعی	۱۱۱.۰۵۵	۱۳۵	۱۴.۹۵۱.۵۳۰
۹۸	مشق شب	مستند داستانی	۱۰۹.۳۷۶	۲۴۸	۲۷.۱۶۹.۵۰۰
۹۹	طوبی	خانوادگی	۱۰۸.۳۴۹	۱۱۱	۱۲.۰۷۰.۰۷۰
۱۰۰	سرب	تاریخی - حادثه ای	۱۰۵.۸۳۵	۱۵۰	۱۵.۸۳۹.۱۹۰
۱۰۱	جعفرخان از فرنگ برگشته	اجتماعی - کمدی	۹۷.۹۴۹	۱۱۹	۱۱.۶۸۶.۲۹۰
۱۰۲	فرار	حادثه ای	۹۷.۴۹۸	۱۱۴	۱۱.۱۰۷.۱۳۰
۱۰۳	جدال در تاسوکی	حادثه ای	۹۷.۳۰۲	۱۱۶	۱۱.۲۹۱.۷۳۰
۱۰۴	ماموریت	کمدی	۹۴.۶۶۷	۱۱۵	۱۰.۸۷۲.۱۳۰
۱۰۵	خارج از محدوده	اجتماعی - کمدی	۹۴.۴۶۰	۱۴۲	۱۳.۳۶۶.۹۴۰
۱۰۶	عروسی خوبان	اجتماعی	۹۳.۷۶۷	۱۶۳	۱۵.۳۰۳.۹۶۰
۱۰۷	ترن	حادثه ای	۹۱.۶۶۰	۱۳۱	۱۱.۹۶۵.۹۱۰

جدول شماره ۲: عملکرد فیلم های ایرانی در سال ۱۳۶۹ به ترتیب بیشترین تعداد تماشاچی

ردیف	نام فیلم	ژانر	تعداد تماشاچی	قیمت بلیت (به ریال)	میزان فروش (به ریال)
۱۰۸	عبور از میدان مین	جنگی	۹۱.۵۵۷	۱۰۹	۹.۹۴۳.۲۱۰
۱۰۹	سفیر	تاریخی - فلسفی	۹۱.۲۴۲	۱۰۹	۹.۹۱۱.۱۹۰
۱۱۰	دست نوشته ها	حادثه ای	۹۱.۲۱۴	۱۲۹	۱۱.۷۹۷.۲۹۰
۱۱۱	مکافات	حادثه ای	۹۰.۴۹۰	۱۰۵	۹.۵۴۱.۱۹۰
۱۱۲	شکار	حادثه ای	۸۷.۴۱۰	۱۲۴	۱۰.۸۳۸.۶۴۰
۱۱۳	تفنگدار	حادثه ای	۸۷.۱۰۷	۱۱۵	۹.۹۹۶.۶۸۰
۱۱۴	سالهای خاکستری	اجتماعی	۸۷.۰۱۸	۱۳۳	۱۱.۵۵۱.۱۷۰
۱۱۵	تمام وسوسه های زمین	حادثه ای	۸۶.۸۳۵	۱۹۰	۱۶.۵۰۰.۲۸۰
۱۱۶	طائل	اجتماعی - حادثه ای	۸۵.۹۲۵	۱۰۷	۹.۲۲۰.۱۹۰
۱۱۷	شب شکن	اجتماعی - حادثه ای	۸۵.۹۰۸	۱۱۶	۹.۹۸۶.۴۱۰
۱۱۸	خونبارش	حادثه ای	۸۵.۸۳۸	۱۱۱	۹.۵۳۸.۹۳۰
۱۱۹	مدرسه ای که می رفتیم	اجتماعی - کودکان	۷۹.۷۸۵	۲۳۲	۱۸.۵۴۲.۹۰۰
۱۲۰	پاییزان	اجتماعی - خانوادگی	۷۸.۵۰۴	۱۲۹	۱۰.۰۹۰.۶۴۰
۱۲۱	تیرباران	تاریخی - حادثه ای	۷۳.۹۱۷	۱۳۱	۹.۶۵۴.۰۲۰
۱۲۲	سفرسنگ	اجتماعی	۷۳.۸۲۷	۱۱۰	۸.۱۵۶.۸۳۰
۱۲۳	بلمی به سوی ساحل	جنگی	۷۳.۴۷۰	۱۱۷	۸.۵۹۳.۱۳۰
۱۲۴	جهیزیه برای رباب	اجتماعی - خانوادگی	۷۳.۱۵۳	۱۳۱	۹.۵۶۶.۱۶۰
۱۲۵	کلوز آپ	اجتماعی	۷۲.۷۵۷	۲۳۴	۱۶.۹۹۲.۶۶۰
۱۲۶	گزارش یک قتل	اجتماعی - حادثه ای	۶۹.۷۴۸	۱۳۹	۹.۶۷۱.۵۶۰
۱۲۷	گریز از شهر	حادثه ای	۶۷.۸۴۹	۱۰۷	۷.۲۵۴.۲۳۰
۱۲۸	تا غروب	اجتماعی	۶۷.۶۹۸	۱۲۰	۸.۱۱۳.۲۷۰
۱۲۹	پرنده کوچک خوشبختی	درباره کودک	۶۷.۲۶۵	۱۵۹	۱۰.۷۱۳.۱۰۰
۱۳۰	ناخدا خورشید	اجتماعی	۶۷.۲۱۱	۱۴۷	۹.۸۷۹.۶۰۰
۱۳۱	نار و نی	فلسفی	۶۴.۵۸۳	۲۴۰	۱۵.۵۰۹.۴۵۰
۱۳۲	بهار در پاییز	اجتماعی	۶۳.۲۰۵	۱۲۵	۷.۹۳۰.۳۸۰
۱۳۳	در انتظار شیطان	اجتماعی - حادثه ای	۶۳.۱۲۱	۱۰۸	۶.۸۴۴.۰۸۰
۱۳۴	دوران سربی	اجتماعی	۶۲.۵۰۲	۱۴۱	۸.۷۹۲.۲۵۰

## جدول شماره ۲: عملکرد فیلم های ایرانی در سال ۱۳۶۹ به ترتیب بیشترین تعداد تماشاچی

ردیف	نام فیلم	ژانر	تعداد تماشاچی	قیمت بلیت (به ریال)	میزان فروش (به ریال)
۱۳۵	پنجره	خانوادگی	۵۹,۰۲۷	۱۱۰	۶,۵۲۰,۳۲۰
۱۳۶	جدال	اجتماعی	۵۸,۵۳۹	۹۷	۵,۶۹۶,۰۷۰
۱۳۷	مشت	اجتماعی - حادثه ای - جنگی	۵۶,۶۶۸	۱۱۰	۶,۲۰۹,۸۵۰
۱۳۸	میهمان ناخوانده	فانتزی - کودکان	۵۶,۳۴۵	۱۵۵	۸,۷۰۶,۲۹۰
۱۳۹	شیرسنگی	تاریخی - حادثه ای	۵۶,۲۴۳	۱۲۳	۶,۹۲۸,۰۳۰
۱۴۰	زمزمه	حادثه ای	۵۶,۲۱۸	۱۰۷	۶,۰۴۱,۹۹۰
۱۴۱	تحفه ها	کمدی	۵۵,۲۷۶	۱۲۴	۶,۸۵۶,۳۹۰
۱۴۲	شیخ کزدم	اجتماعی	۵۴,۹۷۰	۱۳۲	۷,۲۳۸,۳۸۰
۱۴۳	شاید وقتی دیگر	اجتماعی	۵۱,۹۹۱	۱۸۴	۹,۵۴۶,۴۹۰
۱۴۴	چاوش	حادثه ای	۴۸,۲۱۰	۲۴۹	۱۲,۰۱۷,۴۵۰
۱۴۵	سرزمین آرزوها	خانوادگی	۴۸,۰۴۰	۱۲۲	۵,۸۷۶,۹۵۰
۱۴۶	سردار جنگل	تاریخی - حادثه ای	۴۸,۰۰۲	۱۲۷	۶,۰۷۳,۳۰۰
۱۴۷	سیمرغ	حادثه ای	۴۵,۹۰۱	۱۱۲	۵,۱۲۳,۸۵۰
۱۴۸	شناسایی	اجتماعی	۴۴,۸۲۰	۱۰۶	۴,۷۴۶,۹۲۰
۱۴۹	خبرچین	اجتماعی - حادثه ای	۴۴,۴۵۷	۱۱۹	۵,۲۹۲,۱۷۰
۱۵۰	ایستگاه	اجتماعی	۴۴,۲۵۸	۱۳۰	۵,۷۶۳,۶۵۰
۱۵۱	گروهیان	اجتماعی - حادثه ای	۴۴,۲۴۳	۲۵۹	۱۱,۴۵۲,۵۳۰
۱۵۲	سناتور	پلیسی - حادثه ای	۴۳,۳۸۲	۱۱۳	۴,۸۸۲,۵۱۰
۱۵۳	میرزا کوچک خان	تاریخی	۴۲,۶۵۳	۱۲۱	۵,۱۷۱,۰۵۰
۱۵۴	تفنگه شکسته	حادثه ای	۴۲,۴۲۵	۱۰۰	۴,۲۶۲,۶۲۰
۱۵۵	ویزا	اجتماعی - جنگی	۴۰,۶۲۴	۱۲۹	۵,۲۵۰,۵۵۰
۱۵۶	چون باد	اجتماعی	۳۹,۷۴۴	۱۴۴	۵,۷۳۶,۲۳۰
۱۵۷	ترنج	حادثه ای - خانوادگی	۳۷,۶۸۵	۱۳۳	۵,۰۲۹,۰۵۰
۱۵۸	چون ابر در بهاران	اجتماعی	۳۶,۴۳۰	۲۵۵	۹,۲۹۹,۰۳۰
۱۵۹	صعود	اجتماعی	۳۵,۴۲۶	۹۸	۳,۴۵۸,۳۰۰
۱۶۰	سفر عشق	خانوادگی	۳۳,۹۳۵	۱۵۱	۵,۱۱۸,۷۰۰
۱۶۱	صاعقه	اجتماعی - خانوادگی	۳۰,۷۵۲	۱۰۵	۳,۲۳۴,۴۲۰

## جدول شماره ۲: عملکرد فیلم های ایرانی در سال ۱۳۶۹ به ترتیب بیشترین تعداد تماشاچی

ردیف	نام فیلم	ژانر	تعداد تماشاچی	قیمت بلیت (به ریال)	میزان فروش (به ریال)
۱۶۲	گمشدگان	حادثه ای	۲۹.۸۹۸	۱۱۶	۳.۴۵۶.۸۴۰
۱۶۳	جمیل	حادثه ای	۲۹.۴۴۱	۱۰۰	۲.۹۵۱.۱۶۰
۱۶۴	گلبهار	خانوادگی	۲۹.۳۸۹	۱۲۳	۳.۶۲۰.۹۱۰
۱۶۵	مقاومت	جنگی - حادثه ای	۲۹.۱۰۷	۱۱۳	۳.۲۹۹.۰۹۰
۱۶۶	پیراک	حادثه ای	۲۷.۷۵۵	۱۰۹	۳.۰۱۶.۵۶۰
۱۶۷	مسافران مهتاب	اجتماعی	۲۶.۶۸۴	۱۰۷	۲.۸۵۰.۸۴۰
۱۶۸	شیرک	اجتماعی	۲۶.۶۳۰	۱۲۵	۳.۳۳۰.۵۹۰
۱۶۹	یاد و دیدار	اجتماعی	۲۵.۹۴۹	۱۰۳	۲.۶۶۲.۷۰۰
۱۷۰	بحران	فلسفی	۲۱.۶۰۱	۱۱۱	۲.۳۹۳.۵۰۰
۱۷۱	کلید	اجتماعی	۲۰.۶۲۸	۲۵۰	۵.۱۵۷.۰۰۰
۱۷۲	جنگلبان	حادثه ای	۱۹.۲۷۴	۱۰۴	۱.۹۹۶.۹۵۰
۱۷۳	گمشده	خانوادگی	۱۹.۱۰۱	۱۱۳	۲.۱۴۹.۲۵۰
۱۷۴	آشپانه مهر	خانوادگی	۱۸.۳۰۳	۱۰۵	۱.۹۲۶.۵۶۰
۱۷۵	سفر غریب	حادثه ای	۱۷.۶۴۳	۱۰۳	۱.۸۱۰.۷۶۰
۱۷۶	خانه دوست کجاست	اجتماعی	۱۷.۴۹۵	۱۴۱	۲.۴۶۲.۹۶۰
۱۷۷	شب مکافات	حادثه ای	۱۷.۲۷۹	۱۰۹	۱.۸۷۷.۲۵۰
۱۷۸	طلسم	اسرار آمیز	۱۷.۲۲۱	۱۲۱	۲.۰۷۵.۶۸۰
۱۷۹	دزد و نویسنده	اجتماعی	۱۷.۲۱۳	۱۲۲	۲.۰۹۵.۳۳۰
۱۸۰	شکوه زندگی	خانوادگی	۱۷.۰۶۹	۱۵۰	۲.۵۵۴.۶۷۰
۱۸۱	دست شیطان	حادثه ای - ماجراجویی	۱۶.۵۹۴	۹۲	۱.۵۲۶.۸۵۰
۱۸۲	کارگاه ۲	کودکان	۱۴.۸۹۰	۱۴۸	۲.۱۹۷.۵۷۰
۱۸۳	قصه زندگی	خانوادگی	۱۴.۴۰۱	۱۰۶	۱.۵۳۲.۰۱۰
۱۸۴	آنسوی آتش	اجتماعی	۱۴.۱۸۸	۲۰۰	۲.۸۳۹.۸۷۰
۱۸۵	بایکوت	اجتماعی - فلسفی	۱۳.۷۱۵	۹۸	۱.۳۵۰.۴۰۰
۱۸۶	دستفروش	فلسفی	۱۲.۸۱۹	۱۳۹	۱.۷۷۵.۶۶۰

## جدول شماره ۲: عملکرد فیلم های ایرانی در سال ۱۳۶۹ به ترتیب بیشترین تعداد تماشاچی

ردیف	نام فیلم	ژانر	تعداد تماشاچی	قیمت بلیت (به ریال)	میزان فروش (به ریال)
۱۸۷	آفتاب نشینها	اجتماعی - حادثه ای	۱۲,۴۱۴	۱۰۵	۱,۳۰۷,۴۹۰
۱۸۸	پرستار شب	اجتماعی - فلسفی	۱۱,۶۱۴	۱۱۷	۱,۳۵۶,۲۰۰
۱۸۹	گال	اجتماعی	۹,۷۴۲	۲۴۷	۲,۴۰۳,۲۰۰
۱۹۰	گردباد	اجتماعی - حادثه ای	۹,۴۴۵	۱۰۱	۹۵۶,۶۳۰
۱۹۱	گل‌های داوودی	درام	۹,۴۰۹	۱۱۰	۱,۰۳۲,۳۸۰
۱۹۲	برهوت	اجتماعی	۹,۱۲۷	۱۵۲	۱,۳۸۹,۵۲۰
۱۹۳	معا	پلیسی - حادثه ای	۸,۷۲۰	۱۰۷	۹۳۳,۰۰۰
۱۹۴	ریشه در خون	حادثه ای	۸,۰۰۱	۱۰۸	۸۶۵,۴۲۰
۱۹۵	میهمانی خصوصی	حادثه ای	۷,۸۱۲	۱۵۶	۱,۲۲۰,۶۳۰
۱۹۶	خانه ابری	خانوادگی	۷,۷۴۱	۱۰۶	۸۲۲,۱۸۰
۱۹۷	آوار	خانوادگی	۷,۴۲۸	۱۰۹	۸۱۲,۹۰۰
۱۹۸	گنج	اجتماعی - تاریخی	۷,۲۲۲	۱۲۷	۹۲۰,۵۱۰
۱۹۹	بوعلی سینا	تاریخی	۵,۴۲۵	۱۱۱	۶۰۱,۵۰۰
۲۰۰	پلاک	جنگی	۵,۰۸۳	۱۹۲	۹۷۴,۷۴۰
۲۰۱	تشریفات	حادثه ای	۴,۷۲۹	۱۰۳	۴۸۵,۵۰۰
۲۰۲	مدرک جرم	اجتماعی - کمدی	۴,۳۸۸	۹۸	۴۳۲,۲۰۰
۲۰۳	راه دوم	خانوادگی	۴,۰۹۱	۸۹	۳۶۴,۹۵۰
۲۰۴	جستجو در شهر	خانوادگی	۳,۲۶۶	۱۴۰	۴۵۷,۲۴۰
۲۰۵	وکیل اول	کمدی	۲,۸۰۱	۱۰۶	۲۹۸,۲۰۰
۲۰۶	خط پایان	اجتماعی - حادثه ای	۲,۳۸۵	۸۰	۱۹۱,۶۲۰
۲۰۷	رد پای بر شن	حادثه ای	۲,۲۵۱	۱۱۰	۲۴۸,۳۶۰
۲۰۸	تصویر آخر	حادثه ای	۲,۲۰۳	۸۰	۱۷۶,۲۴۰
۲۰۹	خانه عنکبوت	اجتماعی - حادثه ای	۱,۷۱۵	۱۰۰	۱۷۱,۵۰۰
۲۱۰	زنگ اول	جنگی	۱,۵۸۵	۱۲۰	۱۹۰,۲۰۰
۲۱۱	ماهی	کودکان	۱,۱۹۳	۱۱۷	۱۳۹,۳۶۰
۲۱۲	پدر بزرگ	خانوادگی	۹۶۶	۱۱۰	۱۰۶,۲۶۰
۲۱۳	ستاره دنباله دار	جنگی - حادثه ای	۷۸۶	۱۲۰	۹۴,۳۲۰
۲۱۴	زنجرهای ابریشمی	خانوادگی - درام	۷۵۱	۱۲۰	۹۰,۱۲۰

## جدول شماره ۳: عملکرد فیلم های خارجی در سال ۱۳۶۹ به ترتیب بیشترین تعداد تماشاچی

ردیف	نام فیلم	محصول کشور	تعداد تماشاچی	قیمت بلیت (به ریال)	میزان فروش (به ریال)
۱	صادق خان	ایتالیا - اسپانیا - فرانسه	۱,۵۳۵,۹۱۹	۱۲۳	۱۸۹,۵۳۶,۸۶۰
۲	عملیات سری	آمریکا	۱,۳۵۳,۰۶۰	۱۲۷	۱۷۱,۶۸۵,۷۷۰
۳	شورشیان	آمریکا	۷۷۹,۹۹۹	۱۱۹	۹۲,۷۱۶,۲۲۰
۴	شصت و هفت روز	هندوستان	۷۷۰,۱۷۶	۱۱۵	۸۸,۸۷۶,۳۱۰
۵	تعقیب و گریز	آمریکا	۷۳۹,۶۲۵	۱۳۲	۹۷,۵۴۲,۴۱۰
۶	سی سال دلکک بازی	آمریکا	۷۲۸,۷۵۴	۱۴۰	۱۰۲,۲۳۵,۸۱۰
۷	سیمرغ و غول	آمریکا	۶۶۸,۲۳۵	۱۱۸	۷۸,۵۳۱,۳۲۰
۸	کماندوها	آمریکا	۶۱۲,۵۰۵	۱۲۱	۷۴,۱۴۰,۸۴۰
۹	اسلحه بزرگ	فرانسه	۵۳۳,۶۴۵	۱۳۹	۷۴,۱۴۴,۰۰۰
۱۰	ماموریت مرگبار	انگلستان - فرانسه - آلمان - یوگسلاوی - آمریکا	۵۲۷,۵۰۸	۱۱۹	۶۲,۹۲۳,۵۵۰
۱۱	مشعل	هندوستان	۴۹۳,۹۱۷	۱۱۲	۵۵,۱۹۳,۴۴۰
۱۲	ارزش قدرت	ایتالیا	۳۷۵,۱۰۲	۱۲۱	۴۵,۵۷۲,۰۶۰
۱۳	وداع با خوشبختی	آمریکا	۳۲۷,۸۵۳	۱۲۸	۴۱,۹۵۷,۱۱۰
۱۴	دژ	آمریکا	۳۰۷,۱۱۶	۱۳۳	۴۰,۷۰۳,۰۰۰
۱۵	قاضی فابارد	فرانسه	۲۹۴,۸۹۳	۱۱۵	۳۳,۸۳۱,۶۲۰
۱۶	در جستجوی جنایتکار	آمریکا	۲۸۵,۱۷۹	۱۱۲	۳۲,۰۷۷,۵۳۰
۱۷	کمیسر متهم میکند ۲ (انتقام)	رومانی	۲۷۱,۲۵۳	۱۱۶	۳۱,۳۷۷,۳۰۰
۱۸	سمفونی مرگ	آمریکا	۲۴۰,۶۵۵	۱۳۴	۳۲,۲۰۹,۹۶۰
۱۹	کماندوهای انتحاری (پنج کماندو)	آمریکا	۲۳۹,۸۲۴	۱۲۲	۲۹,۱۸۵,۴۰۰
۲۰	فرار بسوی پیروزی	آمریکا	۲۲۵,۵۳۹	۱۱۷	۲۶,۲۹۶,۶۲۰
۲۱	ایوانهو	انگلستان	۱۷۷,۹۸۲	۱۲۲	۲۱,۷۰۳,۹۶۰
۲۲	زمانی برای مردن دوستی	کلمبیا - کوبا	۱۷۷,۹۵۹	۱۲۸	۲۲,۷۸۵,۳۸۰
۲۳	کشتی های بلند	اتریش	۱۶۸,۷۴۹	۱۱۱	۱۸,۷۶۸,۲۴۰
۲۴	تهاجم	آمریکا	۱۶۷,۹۴۹	۱۱۵	۱۹,۳۴۰,۸۷۰
۲۵	دو کمدین در شهر	ایتالیا	۱۶۱,۷۰۶	۱۲۷	۲۰,۴۵۸,۹۴۰
۲۶	خانه مسکونی	آمریکا	۱۶۰,۳۷۴	۱۰۵	۱۶,۹۰۸,۴۹۰
۲۷	قهرمانان	آمریکا	۱۵۷,۳۵۷	۱۱۰	۱۷,۳۳۳,۲۰۰

## جدول شماره ۳: عملکرد فیلم های خارجی در سال ۱۳۶۹ به ترتیب بیشترین تعداد تماشاچی

ردیف	نام فیلم	محصول کشور	تعداد تماشاچی	قیمت بلیت (به ریال)	میزان فروش (به ریال)
۲۸	ماجرای دلاور	مجارستان	۱۵۰.۵۰۳	۱۲۸	۱۹.۳۲۹.۳۳۰
۲۹	هملت	شوروی	۱۵۰.۰۱۵	۲۴۲	۳۶.۳۳۱.۷۷۰
۳۰	سرحد قدرت	آمریکا	۱۴۸.۹۰۸	۱۲۹	۱۹.۱۹۹.۵۱۰
۳۱	گرگ تایگا	شوروی	۱۴۷.۷۲۴	۱۱۰	۱۶.۲۲۸.۳۷۰
۳۲	جاسوس سه جانبه	فرانسه	۱۴۲.۰۵۶	۱۴۱	۲۰.۰۰۰.۷۹۰
۳۳	تله مرگ	آمریکا	۱۴۰.۵۶۶	۱۱۴	۱۵.۹۸۵.۸۴۰
۳۴	نسل جنگجویان	ژاپن	۱۳۷.۱۰۶	۱۰۹	۱۴.۹۵۳.۰۷۰
۳۵	یکشنبه پر اضطراب - دوستان یکرنگ	انگلستان	۱۲۹.۳۵۴	۱۲۵	۱۶.۱۹۲.۴۸۰
۳۶	باراباس	ایتالیا - آمریکا	۱۲۲.۱۸۰	۱۱۸	۱۴.۴۱۶.۰۶۰
۳۷	ثروت جمهوری	هندوستان	۱۱۷.۱۹۰	۱۱۴	۱۳.۳۲۰.۲۹۰
۳۸	کارتون المپیک قزاقها	شوروی	۱۱۲.۱۷۸	۱۲۸	۱۴.۴۱۳.۷۳۰
۳۹	افسانه جویندگان طلا	آمریکا	۱۱۰.۰۹۴	۱۲۱	۱۳.۳۳۹.۴۱۰
۴۰	اسب سفید	آمریکا	۱۰۷.۰۲۳	۱۲۸	۱۳.۶۵۴.۲۰۰
۴۱	آخرین پرواز - گربه و جوجه شیطن	آمریکا	۱۰۲.۱۲۸	۱۱۹	۱۲.۱۶۳.۹۳۰
۴۲	تشنه	آمریکا	۱۰۰.۰۲۱	۱۵۷	۱۵.۶۶۴.۲۵۰
۴۳	وابانکو (دستبرد ۱)	انگلستان	۹۹.۷۵۸	۱۴۰	۱۴.۰۱۱.۹۵۰
۴۴	تیراندازهای کوچولو	لهستان	۹۵.۲۲۵	۱۵۴	۱۴.۷۱۰.۷۳۰
۴۵	سرگذشت من	آمریکا	۹۳.۵۵۴	۱۳۰	۱۲.۱۳۱.۴۱۰
۴۶	تیر سیاه	انگلستان	۸۷.۳۷۰	۱۱۳	۹.۸۴۲.۴۱۰
۴۷	بیا و بنگر	شوروی	۸۴.۹۲۰	۱۱۸	۹.۹۸۳.۱۳۰
۴۸	دلبران	فرانسه	۸۰.۲۶۶	۱۰۷	۸.۶۲۶.۳۷۰
۴۹	سولاریس	شوروی	۷۷.۵۴۵	۲۴۱	۱۸.۶۸۰.۶۰۰
۵۰	انتخاب اسلحه	فرانسه	۷۷.۴۶۳	۱۵۰	۱۱.۶۴۷.۵۸۰
۵۱	صد روز در پالمو	ایتالیا - فرانسه	۶۸.۳۷۴	۱۲۹	۸.۸۳۳.۸۰۰
۵۲	جودوساکا	ژاپن	۶۵.۲۱۰	۱۸۱	۱۱.۸۱۰.۶۳۰



## جدول شماره ۳: عملکرد فیلم های خارجی در سال ۱۳۶۹ به ترتیب بیشترین تعداد تماشاچی

ردیف	نام فیلم	محصول کشور	تعداد تماشاچی	قیمت بلیت (به ریال)	میزان فروش (به ریال)
۵۳	فاتح - شلیک در مه	شوروی	۶۱.۴۷۷	۹۴	۵.۷۹۹.۴۸۰
۵۴	کارتون اسب بالدار - پسر قهرمان	آمریکا	۵۹.۰۹۸	۱۱۹	۷.۰۴۳.۸۵۰
۵۵	الپیدوز والدز (قسمت اول)	لهستان	۵۷.۸۲۲	۱۷۱	۹.۸۷۶.۶۶۰
۵۶	کارتون علی بابا و چهل دزد بغداد	آمریکا	۵۵.۶۴۶	۱۱۰	۶.۰۹۶.۸۳۰
۵۷	پرواز عقابها	سوئد	۵۱.۲۶۱	۱۳۰	۶.۶۵۴.۳۹۰
۵۸	شهر گربه	مجارستان	۴۷.۶۰۸	۱۳۰	۶.۱۷۴.۲۲۰
۵۹	رومل را بکشید	ایتالیا	۴۶.۰۳۰	۱۳۳	۶.۱۴۱.۶۵۰
۶۰	راه کوهستان	انگلستان	۴۳.۶۴۵	۱۰۹	۴.۷۵۴.۱۹۰
۶۱	آفتاب نیمه شب	ایتالیا - فرانسه - اسپانیا	۴۳.۳۷۴	۱۲۹	۵.۶۱۱.۰۲۰
۶۲	وقت مرگ	آمریکا	۴۲.۳۴۶	۱۳۹	۵.۸۷۱.۳۷۰
۶۳	مردی از مایوریکا	سوئد	۴۱.۵۷۱	۱۳۹	۵.۷۸۹.۳۰۰
۶۴	ویتنام جایگاه مرگ	آمریکا	۳۹.۹۳۳	۱۵۱	۶.۰۳۹.۹۶۰
۶۵	وروجک و استاد نجار	آلمان	۳۷.۱۰۹	۱۹۳	۷.۱۵۸.۴۴۰
۶۶	خاطرات برای کسانی که دوستشان داریم	مجارستان	۳۴.۹۳۱	۲۳۲	۸.۱۲۱.۳۰۰
۶۷	کوهستان آبی	شوروی	۳۴.۳۹۹	۲۳۹	۸.۲۱۵.۳۰۰
۶۸	ماهواره	آمریکا	۳۳.۲۴۸	۲۷۲	۹.۰۳۸.۳۸۰
۶۹	پرواز شماره ۹۰	آمریکا	۳۲.۹۰۰	۱۰۸	۳.۵۴۴.۸۵۰
۷۰	بعد از جنگ	فرانسه	۳۲.۷۵۷	۲۱۰	۶.۸۷۲.۱۶۰
۷۱	دامی برای تبهکاران	فرانسه	۳۱.۴۴۹	۱۲۱	۳.۷۹۹.۴۸۰
۷۲	کوچولو ها	آمریکا	۳۰.۶۸۰	۱۰۵	۳.۲۲۰.۹۲۰
۷۳	انتقام الگا	آمریکا	۲۷.۳۱۷	۱۴۵	۳.۹۴۹.۰۶۰
۷۴	بازی کامپیوتر	آمریکا	۲۵.۳۸۶	۱۲۲	۳.۱۰۲.۱۳۰
۷۵	آموزگار جوان	هنگ کنگ	۲۵.۲۹۲	۱۱۵	۲.۹۰۱.۶۱۰
۷۶	گل کوهی	هندوستان	۱۹.۷۶۱	۱۱۴	۲.۲۵۳.۳۲۰
۷۷	ابلوموف	شوروی	۱۸.۳۴۹	۳۱۴	۵.۷۵۳.۹۵۰

## جدول شماره ۳: عملکرد فیلم های خارجی در سال ۱۳۶۹ به ترتیب بیشترین تعداد تماشاچی

ردیف	نام فیلم	محصول کشور	تعداد تماشاچی	قیمت بلیت (به ریال)	میزان فروش (به ریال)
۷۸	زیل خان و فوتبالیست کوچولو	لهستان	۱۷,۰۰۰	۱۲۲	۲,۰۶۷,۸۷۰
۷۹	زندگی بدون توازن	آمریکا	۱۳,۸۷۳	۲۵۰	۳,۴۶۸,۲۵۰
۸۰	یوجیمبو	ژاپن	۱۳,۵۲۳	۲۰۰	۲,۷۰۴,۶۰۰
۸۱	سفر یک آهنگساز جوان	شوروی	۱۲,۵۳۹	۲۵۷	۳,۲۱۸,۰۵۰
۸۲	اسپاروخان	بلغارستان	۱۰,۸۵۲	۹۷	۱,۰۴۸,۷۶۰
۸۳	هفت کودک قهرمان	شوروی	۱۰,۶۹۸	۸۷	۹۳۰,۴۴۰
۸۴	باد سیاه	مکزیک	۱۰,۶۷۸	۹۶	۱,۰۲۱,۴۰۰
۸۵	روباه خاکستری	کانادا	۱۰,۱۷۹	۹۷	۹۸۳,۸۳۰
۸۶	گرچه وحشی	آمریکا	۹,۷۳۷	۱۴۲	۱,۳۸۴,۵۳۰
۸۷	قلعه شنی	ژاپن	۸,۹۵۱	۱۹۳	۱,۷۲۶,۲۲۰
۸۸	حیوان درنده (گرگ زاده)	ایتالیا	۸,۶۰۰	۱۴۰	۱,۲۰۴,۰۰۰
۸۹	ماموریت در هلند	فرانسه	۷,۵۶۸	۱۰۴	۷۸۴,۳۶۰
۹۰	ماجرا های بولک و لولک	لهستان	۶,۵۹۶	۱۱۵	۷۶۱,۲۴۰
۹۱	رنگ انار	شوروی	۵,۹۸۴	۲۵۵	۱,۵۲۵,۱۵۰
۹۲	پایداری	آمریکا	۵,۸۸۳	۱۰۹	۶۴۳,۸۰۰
۹۳	آخرین هفته تاریک	استرالیا	۵,۲۶۶	۱۷۰	۸۹۵,۲۲۰
۹۴	پروانه روی شانه	فرانسه	۵,۰۲۲	۱۲۶	۶۳۴,۳۴۰
۹۵	آخرین برداشت	ژاپن	۴,۸۸۷	۳۰۳	۱,۴۷۹,۳۶۰
۹۶	زندگی تولستوی	شوروی	۴,۳۹۳	۱۶۹	۷۴۲,۲۳۰
۹۷	ایثار	سوئد	۴,۱۱۰	۱۳۰	۵۳۴,۳۰۰
۹۸	موضوع	شوروی	۴,۰۸۳	۳۳۳	۱,۳۶۰,۴۰۰
۹۹	مادر کرول و پسرانش	لهستان	۳,۵۳۳	۲۰۰	۷۰۶,۶۰۰
۱۰۰	خون پلید	نیوزلند	۳,۴۰۷	۱۰۹	۳۷۱,۷۰۰
۱۰۱	قلعه برفی	آمریکا	۲,۹۴۸	۱۳۲	۳۸۷,۷۳۰
۱۰۲	گروگان	هندوستان	۲,۸۰۰	۹۸	۲۷۵,۲۰۰
۱۰۳	شورش در ماریا	مکزیک	۲,۶۲۰	۹۵	۲۵۰,۰۰۰
۱۰۴	گریه دور از بهار	آمریکا	۲,۱۲۶	۱۱۰	۲۳۳,۸۶۰

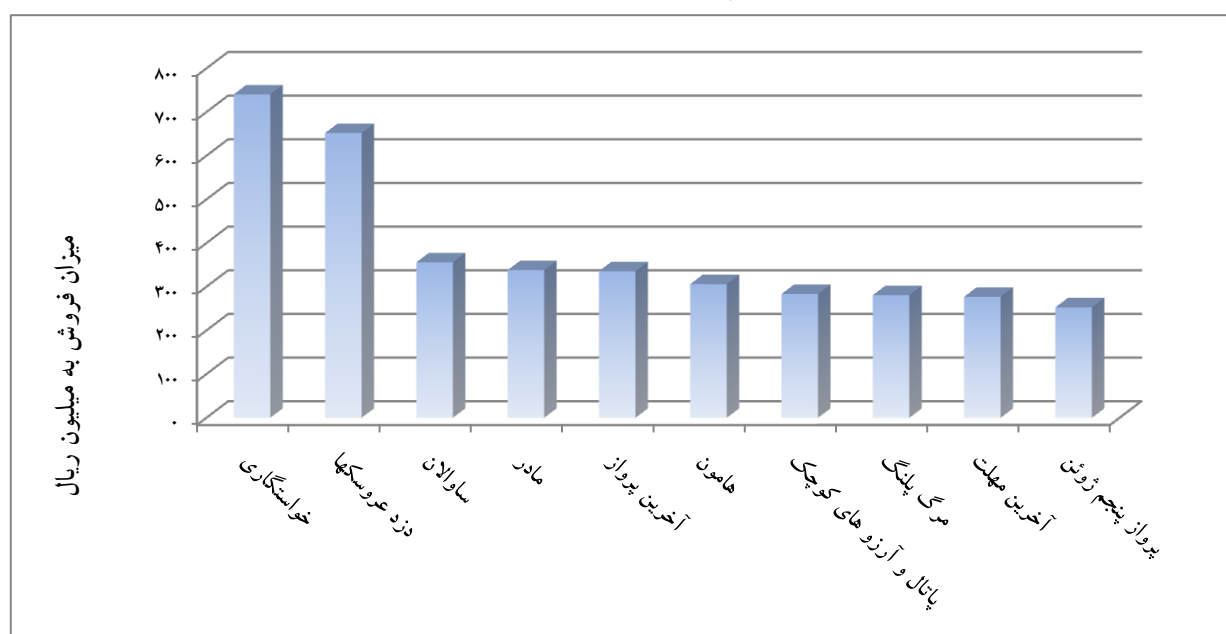
## جدول شماره ۳ : عملکرد فیلم های خارجی در سال ۱۳۶۹ به ترتیب بیشترین تعداد تماشاچی

ردیف	نام فیلم	محصول کشور	تعداد تماشاچی	قیمت بلیت ( به ریال )	میزان فروش ( به ریال )
۱۰۵	دانه های زرد	لهستان	۱،۹۱۲	۱۲۰	۲۲۹،۴۴۰
۱۰۶	میدری در آتش	شوروی	۱،۸۵۰	۱۴۰	۲۵۹،۰۰۰
۱۰۷	گروهان راتلیچ	آمریکا	۱،۸۲۴	۷۰	۱۲۷،۶۸۰
۱۰۸	راه	ترکیه	۱،۶۷۰	۱۰۰	۱۶۷،۰۰۰
۱۰۹	مرد مرمین	لهستان	۱،۵۲۰	۱۰۷	۱۶۲،۳۰۰
۱۱۰	سودای پرواز	فرانسه	۱،۵۰۲	۱۰۶	۱۵۸،۹۰۰
۱۱۱	ماجرای بالن بزرگ	استرالیا	۱،۰۶۰	۷۰	۷۴،۲۰۰
۱۱۲	سراب	سوئد	۸۶۱	۱۲۰	۱۰۳،۳۲۰
۱۱۳	یانکو	مکزیک	۷۹۰	۱۴۰	۱۱۰،۶۰۰
۱۱۴	دردسر مالیات	ایتالیا	۷۵۰	۷۰	۵۲،۵۰۰
۱۱۵	میو و شاه کاتو	آمریکا	۷۳۸	۳۰۱	۲۲۲،۲۵۰
۱۱۶	مرد آهنین	لهستان	۴۹۰	۱۰۰	۴۹،۰۰۰

جدول شماره ۴: ده فیلم پرفروش ایرانی اکران شده در سینماهای کشور سال ۱۳۶۹

ردیف	نام فیلم	ژانر	تعداد تماشاچی	قیمت بلیت (به ریال)	میزان فروش (به ریال)
۱	خواستگاری	خانوادگی	۴.۳۴۰.۱۹۳	۱۷۱	۷۴۰.۶۲۳.۸۴۰
۲	دزد عروسکها	کودکان	۳.۷۲۲.۴۰۷	۱۷۵	۶۵۲.۰۶۲.۱۰۰
۳	ساوالان	حادثه ای	۲.۰۷۷.۷۰۹	۱۷۱	۳۵۶.۰۹۵.۴۷۰
۴	مادر	اجتماعی	۱.۶۷۶.۰۶۱	۲۰۲	۳۳۸.۲۲۸.۴۶۰
۵	آخرین پرواز	جنگی	۱.۹۳۶.۶۲۷	۱۷۳	۳۳۵.۷۷۲.۷۵۰
۶	هامون	اجتماعی - مذهبی (فلسفی)	۱.۵۴۷.۸۲۵	۱۹۸	۳۰۶.۱۴۸.۹۹۰
۷	پاتال و آرزوهای کوچک	کودکان	۱.۶۰۵.۹۰۷	۱۷۷	۲۸۳.۶۴۷.۷۷۰
۸	مرگ پلنگ	حادثه ای	۱.۷۹۷.۲۱۳	۱۵۶	۲۸۰.۹۵۵.۷۵۰
۹	آخرین مهلت	حادثه ای	۲.۲۴۸.۹۳۲	۱۲۳	۲۷۷.۲۶۶.۷۰۰
۱۰	پرواز پنجم ژوئن	حادثه ای	۱.۶۷۴.۷۷۷	۱۵۱	۲۵۳.۰۵۹.۷۱۰

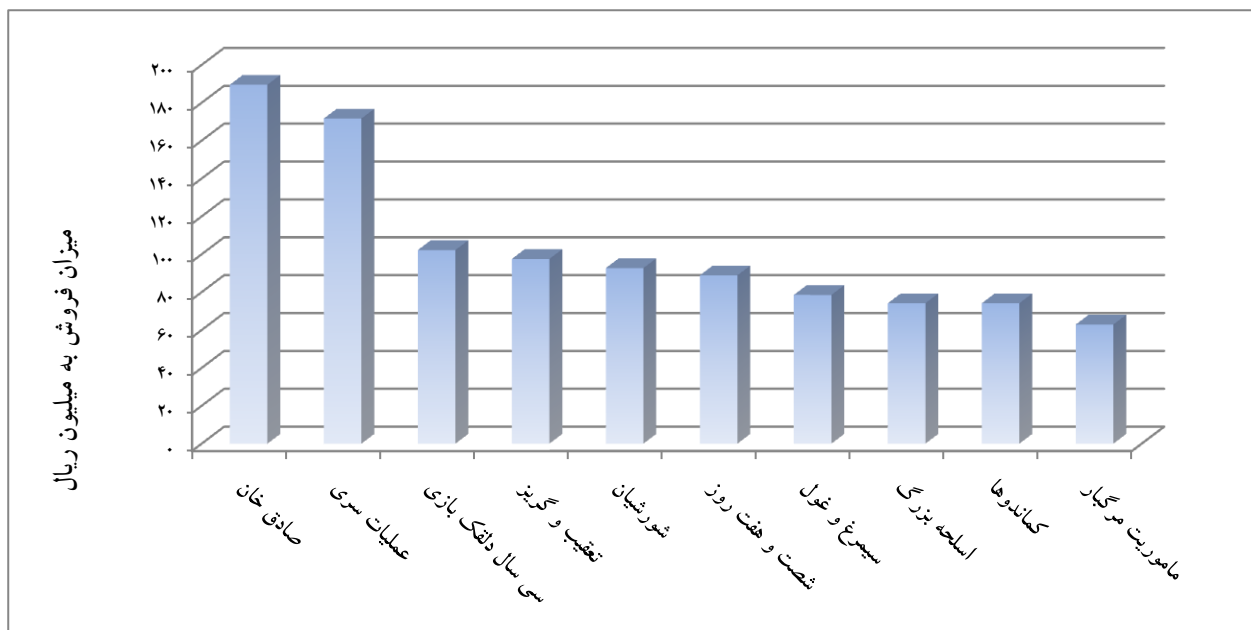
نمودار شماره ۲: پرفروش ترین فیلم های ایرانی اکران شده در سینماهای کشور سال ۱۳۶۹



جدول شماره ۵: ده فیلم پرفروش خارجی اکران شده در سینماهای کشور سال ۱۳۶۹

ردیف	نام فیلم	محصول کشور	تعداد تماشاچی	قیمت بلیت (به ریال)	میزان فروش (به ریال)
۱	صادق خان	ایتالیا - اسپانیا - فرانسه	۱,۵۳۵,۹۱۹	۱۲۳	۱۸۹,۵۳۶,۸۶۰
۲	عملیات سری	آمریکا	۱,۳۵۳,۰۶۰	۱۲۷	۱۷۱,۶۸۵,۷۷۰
۳	سی سال دلقک بازی	آمریکا	۷۲۸,۷۵۴	۱۴۰	۱۰۲,۲۳۵,۸۱۰
۴	تعقیب و گریز	آمریکا	۷۳۹,۶۲۵	۱۳۲	۹۷,۵۴۲,۴۱۰
۵	شورشیان	آمریکا	۷۷۹,۹۹۹	۱۱۹	۹۲,۷۱۶,۲۲۰
۶	شصت و هفت روز	هندوستان	۷۷۰,۱۷۶	۱۱۵	۸۸,۸۷۶,۳۱۰
۷	سیمرغ و غول	آمریکا	۶۶۸,۲۳۵	۱۱۸	۷۸,۵۳۱,۳۲۰
۸	اسلحه بزرگ	فرانسه	۵۳۳,۶۴۵	۱۳۹	۷۴,۱۴۴,۰۰۰
۹	کماندوها	آمریکا	۶۱۲,۵۰۵	۱۲۱	۷۴,۱۴۰,۸۴۰
۱۰	ماموریت مرگبار	انگلستان - فرانسه - آلمان - یوگسلاوی - آمریکا	۵۲۷,۵۰۸	۱۱۹	۶۲,۹۲۳,۵۵۰

نمودار شماره ۳: پرفروش ترین فیلم های خارجی اکران شده در سینماهای کشور سال ۱۳۶۹



جدول شماره ۶: ده استان برتر از نظر جذب تماشاگر به سینما سال ۱۳۶۹

ردیف	استان	تعداد سینما	تعداد سالن	تعداد صندلی	تعداد فیلم	تعداد تماشاگر	متوسط قیمت بلیت (به ریال)	میزان فروش (به ریال)
۱	تهران	۷۷	۷۹	۵۰.۵۰۲	۲۶۱	۲۵.۰۴۶.۵۸۱	۱۷۹	۴.۴۸۴.۴۳۴.۴۴۰
۲	مازندران	۳۰	۳۰	۱۷.۹۴۱	۲۵۳	۸.۱۱۵.۱۲۳	۱۰۹	۸۸۱.۹۰۸.۸۹۰
۳	خراسان	۲۰	۲۰	۱۲.۷۷۰	۲۰۶	۷.۲۹۰.۶۲۵	۱۵۰	۱.۰۹۶.۵۴۶.۹۰۰
۴	فارس	۱۶	۱۶	۱۰.۶۹۶	۲۰۴	۵.۹۰۴.۸۹۰	۱۳۶	۸۰۲.۹۳۱.۹۵۰
۵	آذربایجان شرقی	۱۹	۱۹	۱۲.۰۲۸	۲۱۶	۵.۸۶۴.۸۷۹	۱۴۸	۸۶۸.۳۷۲.۶۷۰
۶	گیلان	۲۱	۲۱	۱۲.۰۲۱	۲۰۹	۴.۹۰۳.۹۲۳	۱۶۹	۸۳۱.۱۰۶.۳۱۰
۷	اصفهان	۱۰	۱۰	۷.۴۴۹	۱۵۸	۴.۵۶۳.۲۳۰	۱۲۸	۵۸۳.۲۳۵.۵۷۰
۸	آذربایجان غربی	۱۶	۱۶	۹.۴۲۷	۲۲۲	۴.۰۲۳.۳۰۲	۱۲۷	۵۱۲.۷۰۱.۶۵۰
۹	خوزستان	۱۲	۱۲	۶.۵۴۶	۱۴۹	۲.۶۳۹.۸۵۰	۱۲۴	۳۲۷.۳۳۶.۴۰۰
۱۰	زنجان	۶	۶	۲.۸۸۰	۱۳۳	۲.۰۵۶.۶۷۹	۱۲۲	۲۵۱.۸۲۷.۸۴۰

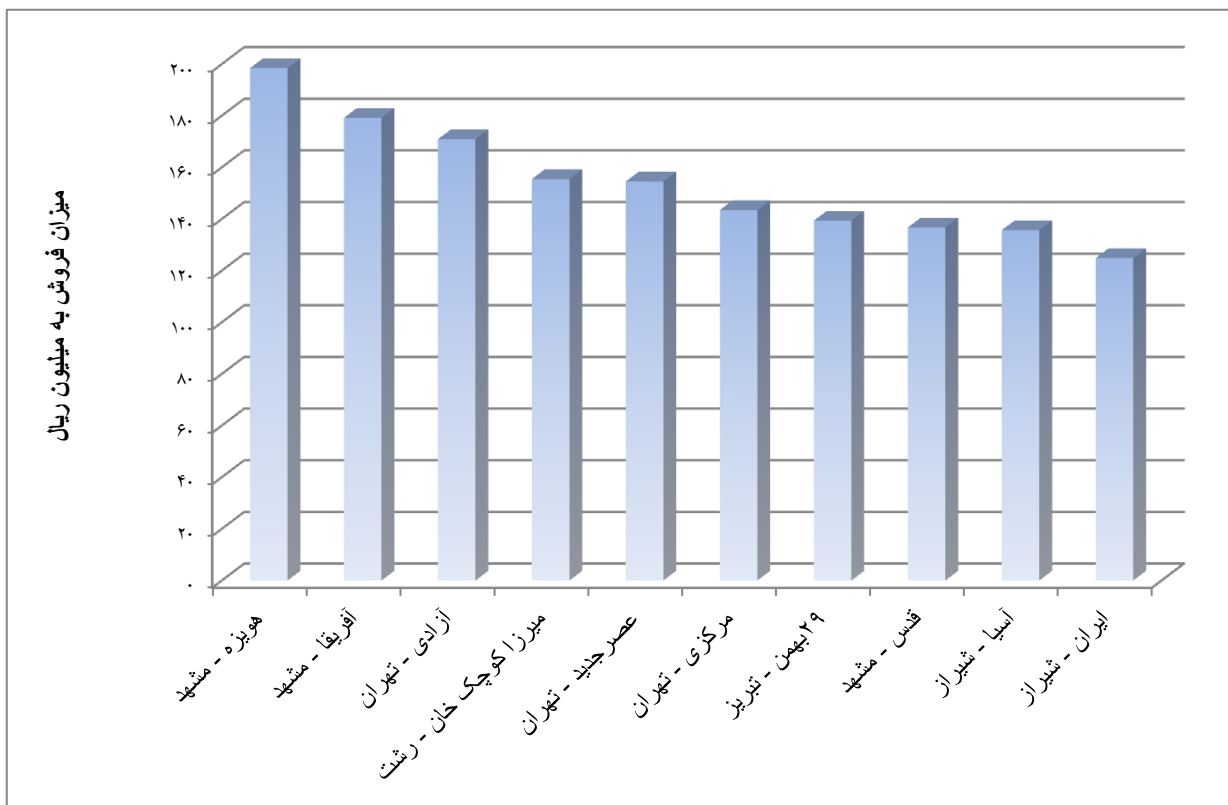
جدول شماره ۷: ده استان برتر از نظر میزان کارائی سینماها سال ۱۳۶۹

ردیف	استان	تعداد سینما	تعداد سالن	تعداد صندلی	تعداد تماشاگر	میزان فروش (به ریال)	کارائی
۱	همدان	۳	۳	۱,۵۷۱	۱,۴۱۲,۲۲۳	۱۹۴,۴۷۷,۶۰۰	۸۹۹
۲	زنجان	۶	۶	۲,۸۸۰	۲,۰۵۶,۶۷۹	۲۵۱,۸۲۷,۸۴۰	۷۱۴
۳	کردستان	۱	۱	۹۰۰	۶۴۰,۴۱۸	۱۰۰,۳۷۴,۰۹۰	۷۱۲
۴	مرکزی	۴	۴	۲,۳۵۰	۱,۵۲۴,۱۴۶	۱۹۶,۸۶۲,۵۵۰	۶۴۹
۵	اصفهان	۱۰	۱۰	۷,۴۴۹	۴,۵۶۳,۲۳۰	۵۸۳,۲۳۵,۵۷۰	۶۱۳
۶	خراسان	۲۰	۲۰	۱۲,۷۷۰	۷,۲۹۰,۶۲۵	۱,۰۹۶,۵۴۶,۹۰۰	۵۷۱
۷	فارس	۱۶	۱۶	۱۰,۶۹۶	۵,۹۰۴,۸۹۰	۸۰۲,۹۳۱,۹۵۰	۵۵۲
۸	تهران	۷۷	۷۹	۵۰,۵۰۲	۲۵,۰۴۶,۵۸۱	۴,۴۸۴,۴۳۴,۴۴۰	۴۹۶
۹	آذربایجان شرقی	۱۹	۱۹	۱۲,۰۲۸	۵,۸۶۴,۸۷۹	۸۶۸,۳۷۲,۶۷۰	۴۸۸
۱۰	مازندران	۳۰	۳۰	۱۷,۹۴۱	۸,۱۱۵,۱۲۳	۸۸۱,۹۰۸,۸۹۰	۴۵۲

جدول شماره ۸: سینماهای پرفروش کشور سال ۱۳۶۹

ردیف	نام شهر	نام سینما	تعداد سالن	تعداد صندلی	تعداد تماشاگر	متوسط قیمت بلیت (به ریال)	میزان فروش (به ریال)
۱	مشهد	هویزه	۱	۲,۰۰۰	۹۵۲,۰۹۰	۲۰۸	۱۹۸,۴۱۳,۴۰۰
۲	مشهد	آفریقا	۱	۱,۰۵۶	۹۱۱,۳۳۰	۱۹۷	۱۷۹,۱۷۲,۶۰۰
۳	تهران	آزادی	۱	۹۲۸	۷۰۸,۶۳۰	۲۴۱	۱۷۰,۹۰۱,۵۸۰
۴	رشت	میرزا کوچک خان	۱	۸۱۰	۷۵۳,۲۴۰	۲۰۶	۱۵۵,۴۶۱,۷۸۰
۵	تهران	عصر جدید	۳	۸۴۰	۵۹۹,۸۶۷	۲۵۸	۱۵۴,۵۴۹,۶۱۰
۶	تهران	مرکزی	۱	۱,۰۴۳	۶۶۱,۳۶۴	۲۱۷	۱۴۳,۴۴۷,۴۸۰
۷	تبریز	۲۹ بهمن	۱	۱,۱۲۹	۹۰۸,۲۱۷	۱۵۳	۱۳۹,۳۲۸,۶۸۰
۸	مشهد	قدس	۱	۱,۳۳۰	۶۱۴,۸۶۰	۲۲۲	۱۳۶,۷۰۲,۱۰۰
۹	شیراز	آسیا	۱	۷۶۰	۷۷۱,۱۶۰	۱۷۶	۱۳۵,۶۶۳,۳۰۰
۱۰	شیراز	ایران	۱	۹۴۰	۸۹۲,۲۴۰	۱۴۰	۱۲۴,۸۵۹,۲۰۰

نمودار شماره ۴: پرفروش ترین سینماهای کشور سال ۱۳۶۹

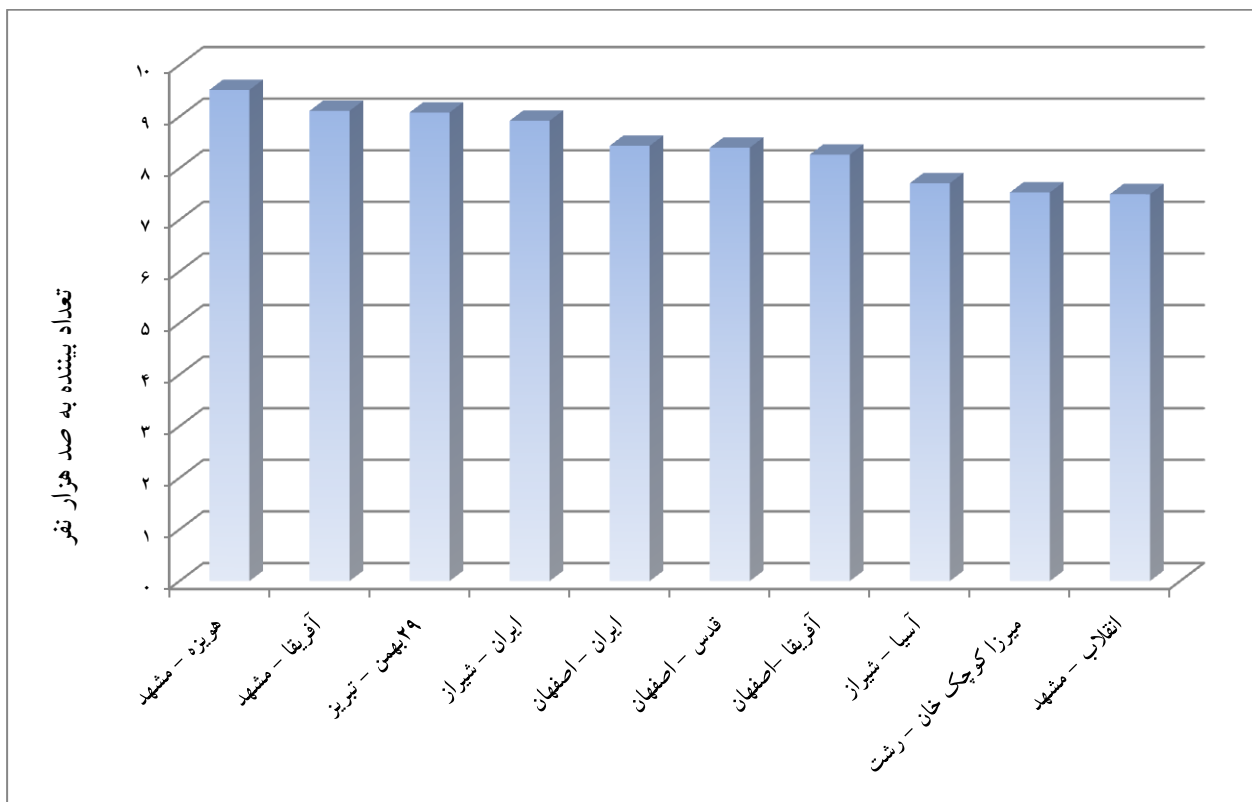




جدول شماره ۹: سینماهای پرتماشاگر کشور سال ۱۳۶۹

ردیف	نام شهر	نام سینما	تعداد سالن	تعداد صندلی	تعداد تماشاگر	متوسط قیمت بلیت (به ریال)	میزان فروش (به ریال)
۱	مشهد	هوئزه	۱	۲,۰۰۰	۹۵۲,۰۹۰	۲۰۸	۱۹۸,۴۱۳,۴۰۰
۲	مشهد	آفریقا	۱	۱,۰۵۶	۹۱۱,۳۳۰	۱۹۷	۱۷۹,۱۷۲,۶۰۰
۳	تبریز	۲۹ بهمن	۱	۱,۱۲۹	۹۰۸,۲۱۷	۱۵۳	۱۳۹,۳۲۸,۶۸۰
۴	شیراز	ایران	۱	۹۴۰	۸۹۲,۲۴۰	۱۴۰	۱۲۴,۸۵۹,۲۰۰
۵	اصفهان	ایران	۱	۹۰۰	۸۴۳,۶۵۲	۱۴۴	۱۲۱,۰۶۸,۸۳۰
۶	اصفهان	قدس	۱	۹۰۰	۸۳۹,۹۴۳	۱۴۳	۱۲۰,۰۳۰,۷۳۰
۷	اصفهان	آفریقا	۱	۹۰۰	۸۲۶,۶۷۹	۱۳۱	۱۰۸,۵۰۱,۱۸۰
۸	شیراز	آسیا	۱	۷۶۰	۷۷۱,۱۶۰	۱۷۶	۱۳۵,۶۶۳,۳۰۰
۹	رشت	میرزا کوچک خان	۱	۸۱۰	۷۵۳,۲۴۰	۲۰۶	۱۵۵,۴۶۱,۷۸۰
۱۰	مشهد	انقلاب	۱	۵۹۴	۷۴۹,۹۱۶	۱۱۶	۸۷,۳۲۹,۹۱۰

نمودار شماره ۵: پربیننده ترین سینماهای کشور سال ۱۳۶۹



جدول شماره ۱۰: ده سینمای برتر از نظر میزان کارائی سینماها سال ۱۳۶۹

ردیف	استان	شهر	نام سینما	تعداد سالن	تعداد صندلی	تعداد تماشاگر	میزان فروش (به ریال)	کارائی
۱	تهران	تهران	شهرزاد	۱	۱۸۰	۳۵۲,۵۵۳	۳۷,۳۴۸,۶۹۰	۱,۹۵۹
۲	تهران	تهران	مترو	۱	۱۲۰	۱۹۸,۸۵۰	۲۰,۶۳۵,۴۰۰	۱,۶۵۷
۳	خراسان	مشهد	انقلاب	۱	۵۹۴	۷۴۹,۹۱۶	۸۷,۳۲۹,۹۱۰	۱,۲۶۲
۴	فارس	شیراز	فلسطین	۱	۵۷۴	۷۰۸,۰۶۰	۸۸,۰۷۵,۳۰۰	۱,۲۳۴
۵	خراسان	مشهد	آزادی	۱	۵۶۸	۶۷۵,۱۴۰	۷۷,۸۲۱,۳۰۰	۱,۱۸۹
۶	آذربایجان غربی	ارومیه	انقلاب	۱	۴۶۰	۵۴۵,۲۸۸	۷۶,۸۷۰,۶۶۰	۱,۱۸۵
۷	تهران	تهران	جهان	۱	۲۲۰	۲۵۹,۶۱۳	۲۷,۹۶۱,۴۲۰	۱,۱۸۰
۸	فارس	شیراز	پیام	۱	۵۵۴	۶۴۸,۳۷۰	۸۱,۱۰۶,۸۰۰	۱,۱۷۰
۹	تهران	تهران	گلریز	۱	۸۸	۱۰۲,۴۶۶	۱۵,۳۵۲,۰۰۰	۱,۱۶۴
۱۰	تهران	تهران	فرخ	۱	۲۲۶	۲۶۳,۰۸۵	۲۹,۵۲۷,۸۰۰	۱,۱۶۴

## ۱. استان آذربایجان شرقی

استان آذربایجان شرقی با ۲۰۳۲،۲۲۰ جمعیت شهری دارای ۱۹ سینمای فعال با ظرفیت ۱۲۰۱۸ صندلی می‌باشد.

جدول شماره ۱۱: وضعیت فروش سینماهای استان آذربایجان شرقی سال ۱۳۶۹

تعداد سینما	تعداد سالن	تعداد صندلی	تعداد تماشاگر	متوسط قیمت بلیت (به ریال)	میزان فروش (به ریال)
۱۹	۱۹	۱۲،۰۲۸	۵،۸۶۴،۸۷۹	۱۴۸	۸۶۸،۳۷۲،۶۷۰

جدول شماره ۱۲: عملکرد فروش فیلم در استان آذربایجان شرقی سال ۱۳۶۹

فیلم	تعداد فیلم	تعداد تماشاگر	متوسط قیمت بلیت (به ریال)	میزان فروش (به ریال)
ایرانی	۱۵۵	۴،۲۹۵،۶۸۹	۱۵۳	۶۵۵،۵۶۹،۴۱۰
خارجی	۶۱	۱،۵۶۹،۱۹۰	۱۳۶	۲۱۲،۸۰۳،۲۶۰

جدول شماره ۱۳: پر فروشترین فیلم‌های اکران شده در استان آذربایجان شرقی سال ۱۳۶۹

نام فیلم	محصول	تعداد تماشاگر	متوسط قیمت بلیت (به ریال)	میزان فروش (به ریال)
خواستگاری	ایران	۳۰۶،۶۲۱	۱۷۴	۵۳،۲۳۳،۵۴۰
ساوالان	ایران	۲۸۷،۶۱۲	۱۶۶	۴۷،۸۱۱،۰۸۰
صادق خان	ایتالیا - اسپانیا-فرانسه	۲۲۹،۶۹۴	۱۳۵	۳۱،۰۲۶،۶۹۰

جدول شماره ۱۴: سینماهای استان آذربایجان شرقی سال ۱۳۶۹

ردیف	نام شهر	نام سینما	تعداد سالن	تعداد صندلی	تعداد تماشاگر	متوسط قیمت بلیت (به ریال)	میزان فروش (به ریال)
۱	تبریز	فرهنگیان	۱	۴۱۸	۴۴۳،۵۹۵	۱۵۲	۶۷،۵۴۹،۰۶۰
۲	تبریز	قدس	۱	۷۹۰	۶۲۱،۹۱۳	۱۴۹	۹۲،۶۷۴،۲۴۰
۳	تبریز	۲۲ بهمن	۱	۱،۳۱۴	۳۵۷،۶۳۶	۱۲۵	۴۴،۷۸۶،۴۶۰
۴	تبریز	۲۹ بهمن	۱	۱،۱۲۹	۹۰۸،۲۱۷	۱۵۳	۱۳۹،۳۲۸،۶۸۰
۵	تبریز	انقلاب	۱	۷۲۲	۴۷۷،۴۲۲	۱۵۶	۷۴،۵۶۰،۰۴۰
۶	تبریز	وحدت	۱	۷۳۵	۱۸۹،۹۰۶	۱۴۸	۲۸،۱۱۲،۰۹۰
۷	تبریز	فلسطین	۱	۶۵۰	۵۵۲،۵۹۱	۱۵۴	۸۵،۳۴۳،۳۲۰
۸	تبریز	آزادی	۱	۸۰۲	۵۰۵،۹۹۹	۱۹۸	۱۰۰،۲۶۶،۲۳۰
۹	اردبیل	قدس	۱	۵۸۶	۴۱۸،۰۰۰	۱۵۵	۶۴،۷۰۶،۴۷۰
۱۰	اردبیل	ایران	۱	۲۷۴	۲۳،۱۱۵	۱۰۰	۲،۳۱۱،۵۰۰
۱۱	اردبیل	انقلاب	۱	۵۴۴	۳۷۸،۳۹۷	۱۴۰	۵۲،۸۳۷،۲۳۰
۱۲	مراغه	ارشاد	۱	۵۰۰	۲۴۵،۰۷۰	۱۱۹	۲۹،۱۵۰،۵۰۰
۱۳	مراغه	قدس	۱	۴۵۰	۸۱،۵۶۰	۱۱۲	۹،۱۰۴،۹۰۰
۱۴	مراغه	شهرتاشا	۱	۵۵۰	۹۲،۳۳۹	۱۱۳	۱۰،۴۰۵،۳۵۰
۱۵	مراغه	آزادی	۱	۶۳۸	۷۹،۳۲۵	۱۱۹	۹،۴۵۲،۴۵۰
۱۶	سراب	آزادی (آسیا)	۱	۶۰۰	۸۸،۷۹۲	۱۱۸	۱۰،۴۵۴،۲۹۰
۱۷	بناب	ایشار	۱	۴۵۰	۱۱۹،۱۴۰	۱۲۱	۱۴،۴۴۹،۷۰۰
۱۸	اهر	قدس	۱	۴۵۲	۱۳۰،۷۱۳	۱۱۴	۱۴،۸۶۸،۵۲۰
۱۹	میانه	انقلاب (قدس)	۱	۴۲۴	۱۵۱،۱۴۹	۱۱۹	۱۸،۰۱۱،۶۴۰
		جمع	۱۹	۱۲،۰۲۸	۵،۸۶۴،۸۷۹	—	۸۶۸،۳۷۲،۶۷۰

## ۲. استان آذربایجان غربی

استان آذربایجان غربی با ۹۱۱،۴۱۱ نفر جمعیت شهری دارای ۱۶ سینمای فعال با ظرفیت ۹۴۲۷ صندلی می باشد.

جدول شماره ۱۵: وضعیت فروش سینماهای استان آذربایجان غربی سال ۱۳۶۹

تعداد سینما	تعداد سالن	تعداد صندلی	تعداد تماشاگر	متوسط قیمت بلیت ( به ریال )	میزان فروش ( به ریال )
۱۶	۱۶	۹،۴۲۷	۴،۰۲۳،۳۰۲	۱۲۷	۵۱۲،۷۰۱،۶۵۰

جدول شماره ۱۶: عملکرد فروش فیلم در استان آذربایجان غربی سال ۱۳۶۹

فیلم	تعداد فیلم	تعداد تماشاگر	متوسط قیمت بلیت ( به ریال )	میزان فروش ( به ریال )
ایرانی	۱۷۴	۳،۲۰۹،۲۳۵	۱۳۰	۴۱۸،۵۱۷،۷۶۰
خارجی	۴۸	۸۱۴،۰۶۷	۱۱۶	۹۴،۱۸۳،۸۹۰

جدول شماره ۱۷: پر فروشترین فیلم های اکران شده در استان آذربایجان غربی سال ۱۳۶۹

نام فیلم	محصول	تعداد تماشاگر	متوسط قیمت بلیت ( به ریال )	میزان فروش ( به ریال )
ساوالان	ایران	۲۷۸،۱۷۱	۱۴۵	۴۰،۳۵۱،۳۳۰
آخرین مهلت	ایران	۱۵۷،۲۶۳	۱۱۶	۱۸،۲۱۱،۵۱۰
آخرین پرواز	ایران	۱۰۷،۷۹۴	۱۴۳	۱۵،۳۶۹،۸۵۰

جدول شماره ۱۸: سینماهای استان آذربایجان غربی سال ۱۳۶۹

ردیف	نام شهر	نام سینما	تعداد سالن	تعداد صندلی	تعداد تماشاگر	متوسط قیمت بلیت (به ریال)	میزان فروش (به ریال)
۱	ارومیه	ایران	۱	۷۸۰	۴۷۵.۳۶۵	۱۵۳	۷۲.۶۲۶.۵۸۰
۲	ارومیه	آزادی	۱	۷۹۸	۴۰۴.۲۰۴	۱۳۰	۵۲.۶۶۹.۲۲۰
۳	ارومیه	فرهنگ	۱	۸۳۶	۳۳۳.۹۸۸	۱۳۵	۴۵.۱۲۱.۲۰۰
۴	ارومیه	انقلاب	۱	۴۶۰	۵۴۵.۲۸۸	۱۴۱	۷۶.۸۷۰.۶۶۰
۵	ارومیه	تربیت	۱	۹۶۰	۲۷۱.۰۷۰	۱۳۰	۳۵.۱۴۳.۲۰۰
۶	مهاباد	تربیت	۱	۶۰۰	۲۵۵.۸۷۷	۱۰۹	۲۷.۸۷۸.۸۰۰
۷	خوی	انقلاب	۱	۵۴۰	۳۸۹.۵۴۹	۱۱۹	۴۶.۴۲۷.۰۹۰
۸	خوی	قدس(ایران)	۱	۳۲۰	۱۷۲.۹۵۰	۱۰۵	۱۸.۱۳۷.۴۸۰
۹	ماکو	قدس	۱	۴۸۰	۱۴۴.۶۳۶	۱۰۹	۱۵.۷۱۰.۹۰۰
۱۰	میاندوآب	انقلاب	۱	۵۰۰	۳۳۹.۷۱۷	۱۲۰	۴۰.۶۰۴.۳۷۰
۱۱	صائین دژ	ایران	۱	۶۲۵	۵۱.۳۳۰	۱۳۰	۶.۶۹۳.۸۲۰
۱۲	سلماس	سعدی	۱	۶۹۵	۲۴۲.۴۸۰	۱۱۸	۲۸.۶۵۱.۳۰۰
۱۳	نقده	ایران	۱	۴۹۱	۲۴۶.۷۷۴	۱۱۷	۲۸.۷۷۰.۷۲۰
۱۴	بوکان	وحدت	۱	۵۷۰	۱۲۳.۲۳۳	۱۱۸	۱۴.۵۴۸.۷۷۰
۱۵	اشنویه	قدس	۱	۳۷۲	۱۸.۷۵۳	۱۰۷	۱.۹۹۹.۱۶۰
۱۶	سردشت	قدس	۱	۴۰۰	۸.۰۸۸	۱۰۵	۸۴۸.۳۸۰
		جمع	۱۶	۹.۴۲۷	۴۰.۲۳.۳۰۲	—	۵۱۲.۷۰۱.۶۵۰

### ۳. استان اصفهان

استان اصفهان با ۲،۱۲۹،۵۷۰ نفر جمعیت شهری دارای ۱۰ سینمای فعال با ظرفیت ۷۴۴۹ صندلی می باشد.

جدول شماره ۱۹: وضعیت فروش سینماهای استان اصفهان سال ۱۳۶۹

تعداد سینما	تعداد سالن	تعداد صندلی	تعداد تماشاگر	متوسط قیمت بلیت (به ریال)	میزان فروش (به ریال)
۱۰	۱۰	۷،۴۴۹	۴،۵۶۳،۲۳۰	۱۲۸	۵۸۳،۲۳۵،۵۷۰

جدول شماره ۲۰: عملکرد فروش فیلم در استان اصفهان سال ۱۳۶۹

فیلم	تعداد فیلم	تعداد تماشاگر	متوسط قیمت بلیت (به ریال)	میزان فروش (به ریال)
ایرانی	۱۱۷	۳،۷۳۷،۴۳۰	۱۳۱	۴۸۸،۸۸۱،۸۴۰
خارجی	۴۱	۸۲۵،۸۰۰	۱۱۴	۹۴،۳۵۳،۷۳۰

جدول شماره ۲۱: پر فروشترین فیلم های اکران شده در استان اصفهان سال ۱۳۶۹

نام فیلم	محصول	تعداد تماشاگر	متوسط قیمت بلیت (به ریال)	میزان فروش (به ریال)
خواستگاری	ایران	۴۲۵،۸۸۱	۱۴۴	۶۱،۲۲۳،۴۲۰
دزد عروسکها	ایران	۲۸۱،۴۸۱	۱۵۳	۴۳،۱۹۸،۲۱۰
پاتال و آرزوهای کوچک	ایران	۱۷۶،۶۷۴	۱۶۰	۲۸،۲۶۷،۸۴۰

جدول شماره ۲۲: سینماهای استان اصفهان سال ۱۳۶۹

ردیف	نام شهر	نام سینما	تعداد سالن	تعداد صندلی	تعداد تماشاگر	متوسط قیمت بلیت (به ریال)	میزان فروش (به ریال)
۱	اصفهان	قدس	۱	۹۰۰	۸۳۹،۹۴۳	۱۴۳	۱۲۰،۰۳۰،۷۳۰
۲	اصفهان	آفریقا	۱	۹۰۰	۸۲۶،۶۷۹	۱۳۱	۱۰۸،۵۰۱،۱۸۰
۳	اصفهان	فلسطین	۱	۷۵۰	۵۴۸،۶۳۳	۱۲۷	۶۹،۶۵۲،۷۶۰
۴	اصفهان	آندولس	۱	۷۲۰	۳۵۴،۹۷۰	۱۱۲	۳۹،۸۲۸،۴۴۰
۵	اصفهان	۲۲ بهمن	۱	۵۵۰	۲۲۸،۱۵۶	۷۱	۱۶،۰۹۶،۲۰۰
۶	اصفهان	ایران	۱	۹۰۰	۸۴۳،۶۵۲	۱۴۴	۱۲۱،۰۶۸،۸۳۰
۷	اصفهان	الجزایر	۱	۵۵۰	۴۱،۰۸۶	۷۵	۳،۰۷۱،۱۶۰
۸	اصفهان	سپاهان	۱	۷۲۹	۴۰۸،۹۳۱	۱۳۹	۵۶،۸۳۸،۲۸۰
۹	نجف آباد	۲۲ بهمن	۱	۴۵۰	۶۷،۶۵۱	۹۶	۶،۴۹۸،۶۶۰
۱۰	کاشان	بهمن	۱	۱،۰۰۰	۴۰۳،۵۲۹	۱۰۳	۴۱،۶۴۹،۳۳۰
		جمع	۱۰	۷،۴۴۹	۴،۵۶۳،۲۳۰	—	۵۸۳،۲۳۵،۵۷۰



## ۴. استان ایلام

استان ایلام با ۱۵۷،۰۲۷ نفر جمعیت شهری دارای ۱ سینمای فعال با ظرفیت ۴۷۴ صندلی می‌باشد.

جدول شماره ۲۳: وضعیت فروش سینماهای استان ایلام سال ۱۳۶۹

تعداد سینما	تعداد سالن	تعداد صندلی	تعداد تماشاگر	متوسط قیمت بلیت (به ریال)	میزان فروش (به ریال)
۱	۱	۴۷۴	۹۵،۴۰۴	۱۰۷	۱۰،۲۰۹،۶۸۰

جدول شماره ۲۴: عملکرد فروش فیلم در استان ایلام سال ۱۳۶۹

فیلم	تعداد فیلم	تعداد تماشاگر	متوسط قیمت بلیت (به ریال)	میزان فروش (به ریال)
ایرانی	۶۰	۹۱،۳۸۹	۱۰۷	۹،۸۰۸،۱۸۰
خارجی	۳	۴،۰۱۵	۱۰۰	۴۰۱،۵۰۰

جدول شماره ۲۵: پر فروشترین فیلم‌های اکران شده در استان ایلام سال ۱۳۶۹

نام فیلم	محصول	تعداد تماشاگر	متوسط قیمت بلیت (به ریال)	میزان فروش (به ریال)
افق	ایران	۳،۶۱۴	۱۲۰	۴۳۳،۶۸۰
کانی مانگا	ایران	۳،۰۷۷	۱۲۰	۳۶۹،۲۴۰
دیده بان	ایران	۲،۷۶۱	۱۲۰	۳۳۱،۳۲۰

جدول شماره ۲۶: سینماهای استان ایلام سال ۱۳۶۹

ردیف	نام شهر	نام سینما	تعداد سالن	تعداد صندلی	تعداد تماشاگر	متوسط قیمت بلیت (به ریال)	میزان فروش (به ریال)
۱	ایلام	قدس	۱	۴۷۴	۹۵،۴۰۴	۱۰۷	۱۰،۲۰۹،۶۸۰
	جمع		۱	۴۷۴	۹۵،۴۰۴	—	۱۰،۲۰۹،۶۸۰

## ۵. استان باختران

استان باختران با ۸۲۷،۹۹۹ نفر جمعیت شهری دارای ۴ سینمای فعال با ظرفیت ۳۵۷۰ صندلی می باشد.

جدول شماره ۲۷: وضعیت فروش سینماهای استان باختران سال ۱۳۶۹

تعداد سینما	تعداد سالن	تعداد صندلی	تعداد تماشاگر	متوسط قیمت بلیت (به ریال)	میزان فروش (به ریال)
۴	۴	۳،۵۷۰	۱،۴۸۹،۹۳۷	۱۴۴	۲۱۴،۰۱۸،۴۴۰

جدول شماره ۲۸: عملکرد فروش فیلم در استان باختران سال ۱۳۶۹

فیلم	تعداد فیلم	تعداد تماشاگر	متوسط قیمت بلیت (به ریال)	میزان فروش (به ریال)
ایرانی	۹۱	۱،۲۴۶،۶۹۳	۱۴۸	۱۸۴،۲۷۶،۷۵۰
خارجی	۱۸	۲۴۳،۲۴۴	۱۲۲	۲۹،۷۴۱،۶۹۰

جدول شماره ۲۹: پر فروشترین فیلم های اکران شده در استان باختران سال ۱۳۶۹

نام فیلم	محصول	تعداد تماشاگر	متوسط قیمت بلیت (به ریال)	میزان فروش (به ریال)
دزد عروسکها	ایران	۶۲،۱۹۳	۱۶۰	۹،۹۵۰،۸۸۰
خواستگاری	ایران	۶۰،۲۷۹	۱۶۰	۹،۶۴۴،۸۰۰
آخرین مهلت	ایران	۵۹،۴۰۴	۱۴۰	۸،۳۱۶،۵۶۰

جدول شماره ۳۰: سینماهای استان باختران سال ۱۳۶۹

ردیف	نام شهر	نام سینما	تعداد سالن	تعداد صندلی	تعداد تماشاگر	متوسط قیمت بلیت (به ریال)	میزان فروش (به ریال)
۱	باختران	۲۲ بهمن	۱	۴۶۰	۳۷۵.۳۸۶	۱۱۵	۴۳.۰۳۴.۸۵۰
۲	باختران	آزادی	۱	۹۲۰	۳۰۳.۹۵۳	۱۴۰	۴۲.۵۰۴.۹۴۰
۳	باختران	پیروزی	۱	۱.۱۲۰	۳۷۷.۳۰۵	۱۶۱	۶۰.۷۷۶.۹۱۰
۴	باختران	استقلال	۱	۱.۰۷۰	۴۳۳.۲۹۳	۱۵۶	۶۷.۷۰۱.۷۴۰
		جمع	۴	۳.۵۷۰	۱.۴۸۹.۹۳۷	—	۲۱۴.۰۱۸.۴۴۰

## ۶. استان بوشهر

استان بوشهر با ۲۳۰،۲۴۲ نفر جمعیت شهری دارای ۱ سینمای فعال با ظرفیت ۹۷۰ صندلی می باشد.

جدول شماره ۳۱: وضعیت فروش سینماهای استان بوشهر سال ۱۳۶۹

تعداد سینما	تعداد سالن	تعداد صندلی	تعداد تماشاگر	متوسط قیمت بلیت (به ریال)	میزان فروش (به ریال)
۱	۱	۹۷۰	۲۳۵،۴۲۳	۱۵۹	۳۷،۴۰۴،۵۴۰

جدول شماره ۳۲: عملکرد فروش فیلم در استان بوشهر سال ۱۳۶۹

فیلم	تعداد فیلم	تعداد تماشاگر	متوسط قیمت بلیت (به ریال)	میزان فروش (به ریال)
ایرانی	۴۶	۲۰۳،۴۹۱	۱۶۲	۳۲،۹۳۴،۰۶۰
خارجی	۹	۳۱،۹۳۲	۱۴۰	۴،۴۷۰،۴۸۰

جدول شماره ۳۳: پر فروشترین فیلم های اکران شده در استان بوشهر سال ۱۳۶۹

نام فیلم	محصول	تعداد تماشاگر	متوسط قیمت بلیت (به ریال)	میزان فروش (به ریال)
خواستگاری	ایران	۱۵،۹۷۶	۱۶۰	۲،۵۵۶،۱۶۰
کانی مانگا	ایران	۹،۹۸۸	۱۷۰	۱،۶۹۷،۹۶۰
روز باشکوه شهر کوچک	ایران	۹،۰۱۱	۱۶۰	۱،۴۴۱،۷۶۰

جدول شماره ۳۴: سینماهای استان بوشهر سال ۱۳۶۹

ردیف	نام شهر	نام سینما	تعداد سالن	تعداد صندلی	تعداد تماشاگر	متوسط قیمت بلیت (به ریال)	میزان فروش (به ریال)
۱	بوشهر	بهمن	۱	۹۷۰	۲۳۵.۴۲۳	۱۵۹	۳۷.۴۰۴.۵۴۰
		جمع	۱	۹۷۰	۲۳۵.۴۲۳	—	۳۷.۴۰۴.۵۴۰

## ۷. استان تهران

استان تهران با نزدیک به ۶,۹۰۰,۰۰۰ نفر جمعیت شهری دارای ۷۷ سینما با ۷۹ سالن فعال و ظرفیت ۵۰۵۰۲

صندلی می باشد.

جدول شماره ۳۵: وضعیت فروش سینماهای استان تهران سال ۱۳۶۹

تعداد سینما	تعداد سالن	تعداد صندلی	تعداد تماشاگر	متوسط قیمت بلیت (به ریال)	میزان فروش (به ریال)
۷۷	۷۹	۵۰,۵۰۲	۲۵,۰۴۶,۵۸۱	۱۷۹	۴,۴۸۴,۴۳۴,۴۴۰

جدول شماره ۳۶: عملکرد فروش فیلم در استان تهران سال ۱۳۶۹

فیلم	تعداد فیلم	تعداد تماشاگر	متوسط قیمت بلیت (به ریال)	میزان فروش (به ریال)
ایرانی	۱۷۱	۲۰,۵۷۵,۲۵۳	۱۸۵	۳,۷۹۹,۰۴۲,۸۱۰
خارجی	۹۰	۴,۴۷۱,۳۲۸	۱۵۳	۶۸۵,۳۹۱,۶۳۰

جدول شماره ۳۷: پر فروشترین فیلم‌های اکران شده در استان تهران سال ۱۳۶۹

نام فیلم	محصول	تعداد تماشاگر	متوسط قیمت بلیت (به ریال)	میزان فروش (به ریال)
خواستگاری	ایران	۱,۳۸۷,۹۳۹	۱۹۱	۲۶۵,۵۵۷,۴۷۰
دزد عروسکها	ایران	۱,۳۳۷,۱۴۳	۱۹۸	۲۶۵,۲۵۳,۳۵۰
مادر	ایران	۸۳۳,۳۹۸	۲۲۷	۱۸۹,۱۰۹,۰۰۰

جدول شماره ۳۸: سینماهای استان تهران سال ۱۳۶۹

ردیف	نام شهر	نام سینما	تعداد سالن	تعداد صندلی	تعداد تماشاگر	متوسط قیمت بلیت (به ریال)	میزان فروش (به ریال)
۱	تهران	ادئون (شهریار)	۱	۷۲۰	۲۳۷.۹۹۰	۱۶۶	۳۹.۵۱۸.۶۳۰
۲	تهران	ارم	۱	۷۰۰	۳۲۳.۰۵۱	۱۵۴	۴۹.۸۴۹.۹۳۰
۳	تهران	اروپا	۱	۹۵۰	۲۸۴.۷۹۱	۲۱۱	۶۰.۰۱۱.۱۵۰
۴	تهران	استقلال	۱	۷۱۲	۴۶۱.۴۳۳	۲۰۹	۹۶.۵۲۲.۷۲۰
۵	تهران	البرز	۱	۷۱۶	۴۲۴.۲۳۵	۱۴۷	۶۲.۱۵۱.۶۱۰
۶	تهران	المییا	۱	۶۸۰	۱۱۵.۰۶۰	۱۳۹	۱۶.۰۲۸.۰۸۰
۷	تهران	المپیک	۱	۳۷۵	۱۳۱.۹۳۸	۱۴۶	۱۹.۲۹۶.۸۰۰
۸	تهران	انقلاب	۱	۹۸۰	۳۷۷.۳۹۷	۱۳۴	۵۰.۷۱۶.۸۲۰
۹	تهران	اورانوس	۱	۴۲۱	۷۴.۳۲۴	۱۱۹	۸.۸۷۰.۷۶۰
۱۰	تهران	ایران	۱	۹۰۰	۲۹۱.۳۰۶	۱۸۱	۵۲.۷۶۷.۹۵۰
۱۱	تهران	آرش	۱	۲۸۰	۲۴۵.۳۳۵	۱۶۱	۳۹.۴۷۴.۱۵۰
۱۲	تهران	آزادی	۱	۹۲۸	۷۰۸.۶۳۰	۲۴۱	۱۷۰.۹۰۱.۵۸۰
۱۳	تهران	آستارا	۱	۸۸۰	۴۰۱.۰۰۶	۲۰۲	۸۰.۸۹۷.۴۲۰
۱۴	تهران	آسیا	۱	۸۹۰	۴۶۷.۷۹۰	۱۸۶	۸۷.۱۱۹.۳۰۰
۱۵	تهران	آفریقا	۱	۱۰۴۰	۴۸۸.۶۵۲	۲۱۱	۱۰۲.۹۸۴.۵۰۰
۱۶	تهران	برلیان	۱	۲۲۰	۱۲۲.۷۸۶	۱۱۳	۱۳.۸۹۱.۰۸۰
۱۷	تهران	بلوار	۱	۷۱۲	۳۸۹.۴۲۵	۱۵۷	۶۱.۲۷۳.۴۸۰
۱۸	تهران	بهمن	۱	۱.۲۷۵	۵۵۳.۹۰۹	۲۱۸	۱۲۰.۶۴۰.۷۷۰
۱۹	تهران	بیست و سه بهمن	۱	۷۲۰	۱۷۸.۲۵۳	۱۴۲	۲۵.۳۵۸.۹۶۰
۲۰	تهران	پارس	۱	۸۴۵	۵۶۳.۷۸۰	۱۹۹	۱۱۲.۳۳۸.۹۰۰
۲۱	تهران	پیام	۱	۴۰۰	۲۹۷.۲۸۱	۱۵۴	۴۵.۷۴۰.۸۷۰
۲۲	تهران	پیروزی	۱	۹۱۹	۵۰۹.۵۹۱	۱۸۳	۹۳.۰۷۷.۰۰۰
۲۳	تهران	پیوند	۱	۹۰۰	۴۲۸.۶۴۵	۱۹۳	۸۲.۶۲۶.۴۸۰
۲۴	تهران	تابان	۱	۲۹۰	۳۱۳.۷۲۱	۱۱۶	۳۶.۳۲۲.۳۹۰



جدول شماره ۳۸: سینماهای استان تهران سال ۱۳۶۹

ردیف	نام شهر	نام سینما	تعداد سالن	تعداد صندلی	تعداد تماشاگر	متوسط قیمت بلیت (به ریال)	میزان فروش (به ریال)
۲۵	تهران	توسکا	۱	۹۰۸	۳۲۵،۵۰۷	۱۷۸	۵۷،۹۵۴،۳۶۰
۲۶	تهران	تهران	۱	۶۶۷	۶۷۲،۱۳۲	۱۵۷	۱۰۵،۳۰۹،۶۴۰
۲۷	تهران	تیسفون	۱	۹۱۹	۲۴۹،۵۲۴	۲۰۱	۵۰،۱۵۲،۸۰۰
۲۸	تهران	جام جم	۱	۹۷۰	۴۴۶،۲۱۲	۲۰۴	۹۱،۱۴۵،۴۹۰
۲۹	تهران	جمهوری	۱	۸۹۳	۲۷۸،۳۶۶	۱۸۸	۵۲،۴۰۲،۱۲۰
۳۰	تهران	جهان	۱	۲۲۰	۲۵۹،۶۱۳	۱۰۸	۲۷،۹۶۱،۴۲۰
۳۱	تهران	جی	۱	۷۰۰	۳۰۵،۹۵۰	۱۴۹	۴۵،۶۵۵،۴۸۰
۳۲	تهران	حافظ	۱	۸۷۲	۲۷۱،۵۷۰	۲۰۱	۵۴،۴۶۱،۵۲۰
۳۳	تهران	خرم	۱	۳۲۰	۸۶،۷۴۰	۱۱۳	۹،۷۷۷،۲۷۰
۳۴	تهران	خیام	۱	۷۰۰	۲۷۸،۰۲۹	۱۰۶	۲۹،۵۷۴،۶۰۰
۳۵	تهران	رنگین کمان	۱	۸۰۰	۳۲۰،۸۸۳	۱۹۸	۶۳،۶۰۹،۴۳۰
۳۶	تهران	رودکی	۱	۸۹۴	۳۰۲،۸۲۸	۱۸۹	۵۷،۲۳۲،۱۳۰
۳۷	تهران	ری	۱	۶۵۰	۲۶۶،۹۹۸	۱۷۷	۴۷،۱۸۵،۴۱۰
۳۸	تهران	زرین	۱	۳۵۴	۲۸۲،۸۰۰	۱۲۷	۳۵،۷۸۷،۱۶۰
۳۹	تهران	سایه	۱	۹۵۰	۳۹۰،۶۳۶	۱۹۶	۷۶،۵۹۹،۹۸۰
۴۰	تهران	سپیده	۱	۷۵۰	۲۳۸،۰۲۶	۱۹۵	۴۶،۳۲۲،۵۶۰
۴۱	تهران	ستاره	۱	۷۳۵	۱۰۹،۶۸۵	۱۲۱	۱۳،۲۹۶،۰۷۰
۴۲	تهران	سروش	۱	۷۱۰	۲۲۲،۱۴۰	۱۴۶	۳۲،۴۱۷،۰۹۰
۴۳	تهران	سعدی	۱	۵۴۶	۳۱۹،۱۹۲	۱۸۶	۵۹،۳۵۳،۷۰۰
۴۴	تهران	سینما تئاتر قلعهک	۱	۲۲۰	۳۱،۵۹۹	۱۰۰	۳،۱۵۹،۹۰۰
۴۵	تهران	شاهد	۱	۱،۰۰۰	۲۶۱،۷۷۳	۱۹۵	۵۱،۰۱۰،۲۴۰
۴۶	تهران	شاهرخ	۱	۳۷۰	۱۵۶،۳۶۷	۱۰۸	۱۶،۹۰۱،۷۹۰
۴۷	تهران	شاهین	۱	۳۷۴	۱۲۶،۸۰۱	۱۰۸	۱۳،۶۵۳،۸۳۰
۴۸	تهران	شباهنک	۱	۷۴۹	۴۱۴،۵۰۲	۱۹۹	۸۲،۳۶۰،۹۴۰

جدول شماره ۳۸: سینماهای استان تهران سال ۱۳۶۹

ردیف	نام شهر	نام سینما	تعداد سالن	تعداد صندلی	تعداد تماشاگر	متوسط قیمت بلیت ( به ریال )	میزان فروش ( به ریال )
۴۹	تهران	شهرتاشا	۱	۷۲۱	۵۶۱.۷۰۳	۱۸۷	۱۰۵.۱۶۹.۱۲۰
۵۰	تهران	شهرزاد	۱	۱۸۰	۳۵۲.۵۵۳	۱۰۶	۳۷.۳۴۸.۶۹۰
۵۱	تهران	شهرقشنگ	۱	۹۰۰	۳۷۳.۴۲۹	۱۹۰	۷۰.۸۴۳.۸۲۰
۵۲	تهران	شهرقصه	۱	۴۳۱	۳۸۱.۲۰۶	۲۲۸	۸۷.۰۲۶.۳۹۰
۵۳	تهران	شهرهنر	۱	۷۰۷	۳۷۰.۵۴۷	۱۷۶	۶۵.۱۵۶.۱۹۰
۵۴	تهران	شیرین	۱	۴۸۸	۲۸۵.۶۱۸	۱۲۱	۳۴.۴۶۲.۹۴۰
۵۵	تهران	صحرا	۱	۱۰۳۶	۳۱۴.۷۵۵	۲۳۳	۷۳.۴۳۷.۲۴۰
۵۶	تهران	عصرجدید	۳	۸۴۰	۵۹۹.۸۶۷	۲۵۸	۱۵۴.۵۴۹.۶۱۰
۵۷	تهران	فرخ	۱	۲۲۶	۲۶۳.۰۸۵	۱۱۲	۲۹.۵۲۷.۸۰۰
۵۸	تهران	فرهنگ	۱	۳۸۶	۳۴۵.۵۶۹	۲۳۷	۸۱.۸۶۹.۷۳۰
۵۹	تهران	فلسطین	۱	۸۸۶	۲۵۲.۵۴۸	۲۳۰	۵۸.۰۹۲.۲۴۰
۶۰	تهران	قدس	۱	۶۶۹	۵۱۷.۹۱۵	۲۲۳	۱۱۵.۶۴۳.۳۸۰
۶۱	تهران	قیام	۱	۴۳۳	۲۱۷.۱۲۲	۲۲۲	۴۸.۲۸۷.۵۲۰
۶۲	تهران	کسری	۱	۳۱۵	۱۵۵.۲۱۵	۱۷۹	۲۷.۸۰۵.۷۵۰
۶۳	تهران	کریستال	۱	۷۰۰	۲۱۴.۹۰۴	۲۱۸	۴۶.۷۴۴.۷۴۰
۶۴	تهران	کیهان	۱	۵۲۸	۳۳۱.۶۰۵	۲۰۰	۶۶.۳۷۸.۵۳۰
۶۵	تهران	گلریز	۱	۸۸	۱۰۲.۴۶۶	۱۵۰	۱۵.۳۵۲.۰۰۰
۶۶	تهران	لاله	۱	۸۴۰	۲۷۶.۱۷۸	۱۸۰	۴۹.۷۲۸.۳۵۰
۶۷	تهران	ماندانا	۱	۶۴۴	۳۴۳.۳۱۰	۲۲۴	۷۶.۷۷۷.۱۰۰
۶۸	تهران	مترو	۱	۱۲۰	۱۹۸.۸۵۰	۱۰۴	۲۰.۶۳۵.۴۰۰
۶۹	تهران	مراد	۱	۶۰۰	۵۲۴.۴۶۳	۱۴۸	۷۷.۶۶۳.۶۵۰
۷۰	تهران	مرجان	۱	۱۹۸	۱۴۹.۵۷۳	۱۱۳	۱۶.۹۲۸.۴۷۰
۷۱	تهران	مرکزی	۱	۱۰۴۳	۶۶۱.۳۶۴	۲۱۷	۱۴۳.۴۴۷.۴۸۰

جدول شماره ۳۸: سینماهای استان تهران سال ۱۳۶۹

ردیف	نام شهر	نام سینما	تعداد سالن	تعداد صندلی	تعداد تماشاگر	متوسط قیمت بلیت ( به ریال )	میزان فروش ( به ریال )
۷۲	تهران	ملت	۱	۹۴۰	۳۹۹.۷۹۰	۲۰۳	۸۱.۳۴۸.۲۰۰
۷۳	تهران	میلاذ	۱	۵۴۰	۴۳۲.۳۳۲	۱۲۴	۵۳.۷۶۸.۷۷۰
۷۴	تهران	نادر	۱	۶۸۴	۳۲۳.۲۵۸	۱۴۶	۴۷.۲۲۰.۰۷۰
۷۵	تهران	ونوس ( سارا )	۱	۷۰۰	۴۱۰.۸۱۰	۱۶۰	۶۵.۸۵۶.۱۲۰
۷۶	ورامین	قدس	۱	۲۳۵	۷.۸۹۴	۱۲۰	۹۴۷.۲۸۰
۷۷	کرج	هجرت	۱	۷۰۰	۶۷۰.۴۵۰	۱۲۰	۸۰.۷۵۰.۶۰۰
		جمع	۷۹	۵۰.۵۰۲	۲۵.۰۴۶.۵۸۱	۱۳.۰۶۲	۴.۴۸۴.۴۳۴.۴۴۰

## ۸. استان چهارمحال و بختیاری

استان چهارمحال و بختیاری با ۲۳۰،۷۴۲ جمعیت شهری دارای ۲ سینمای فعال با ظرفیت ۱۴۰۰ صندلی می باشد.

جدول شماره ۳۹: وضعیت فروش سینماهای استان چهارمحال و بختیاری سال ۱۳۶۹

تعداد سینما	تعداد سالن	تعداد صندلی	تعداد تماشاگر	متوسط قیمت بلیت (به ریال)	میزان فروش (به ریال)
۲	۲	۱،۴۰۰	۳۰۹،۹۱۰	۱۲۱	۳۷،۵۶۳،۷۹۰

جدول شماره ۴۰: عملکرد فروش فیلم در استان چهارمحال و بختیاری سال ۱۳۶۹

فیلم	تعداد فیلم	تعداد تماشاگر	متوسط قیمت بلیت (به ریال)	میزان فروش (به ریال)
ایرانی	۵۹	۲۵۳،۰۵۵	۱۲۴	۳۱،۲۶۸،۴۱۰
خارجی	۱۳	۵۶،۸۵۵	۱۱۱	۶،۲۹۵،۳۸۰

جدول شماره ۴۱: پر فروشترین فیلم های اکران شده در استان چهارمحال و بختیاری سال ۱۳۶۹

نام فیلم	محصول	تعداد تماشاگر	متوسط قیمت بلیت (به ریال)	میزان فروش (به ریال)
کانی مانگا	ایران	۱۶،۷۴۳	۱۲۳	۲،۰۶۲،۳۲۰
عملیات سری	آمریکا	۱۴،۸۷۴	۱۲۰	۱،۷۸۴،۸۸۰
خواستگاری	ایران	۱۲،۶۹۷	۱۲۵	۱،۵۸۱،۱۶۰

## جدول شماره ۴۲: سینماهای استان چهارمحال و بختیاری سال ۱۳۶۹

ردیف	نام شهر	نام سینما	تعداد سالن	تعداد صندلی	تعداد تماشاگر	متوسط قیمت بلیت ( به ریال )	میزان فروش ( به ریال )
۱	شهرکرد	فجر (بهمن)	۱	۷۰۰	۲۷۷,۶۳۷	۱۱۹	۳۳,۱۰۲,۷۳۰
۲	بروجن	۸شهریور	۱	۷۰۰	۳۲,۲۷۳	۱۳۸	۴,۴۶۱,۰۶۰
		جمع	۲	۱,۴۰۰	۳۰۹,۹۱۰	—	۳۷,۵۶۳,۷۹۰

## ۹. استان خراسان

استان خراسان با ۲،۵۵۶،۳۸۱ نفر جمعیت شهری دارای ۲۰ سینمای فعال با ظرفیت ۱۲۷۷۰ صندلی می باشد.

جدول شماره ۴۳: وضعیت فروش سینماهای استان خراسان سال ۱۳۶۹

تعداد سینما	تعداد سالن	تعداد صندلی	تعداد تماشاگر	متوسط قیمت بلیت (به ریال)	میزان فروش (به ریال)
۲۰	۲۰	۱۲،۷۷۰	۷،۲۹۰،۶۲۵	۱۵۰	۱،۰۹۶،۵۴۶،۹۰۰

جدول شماره ۴۴: عملکرد فروش فیلم در استان خراسان سال ۱۳۶۹

فیلم	تعداد فیلم	تعداد تماشاگر	متوسط قیمت بلیت (به ریال)	میزان فروش (به ریال)
ایرانی	۱۵۳	۵،۸۵۳،۸۸۱	۱۵۹	۹۲۸،۷۳۸،۹۶۰
خارجی	۵۳	۱،۴۳۶،۷۴۴	۱۱۷	۱۶۷،۸۰۷،۹۴۰

جدول شماره ۴۵: پر فروشترین فیلم های اکران شده در استان خراسان سال ۱۳۶۹

نام فیلم	محصول	تعداد تماشاگر	متوسط قیمت بلیت (به ریال)	میزان فروش (به ریال)
خواستگاری	ایران	۵۷۲،۰۹۵	۱۸۱	۱۰۳،۷۶۳،۱۴۰
دزد عروسکها	ایران	۲۵۰،۰۹۴	۲۰۰	۵۰،۰۲۲،۹۹۰
آخرین پرواز	ایران	۲۱۷،۴۷۳	۱۹۹	۴۳،۳۲۴،۱۸۰

جدول شماره ۴۶: سینماهای استان خراسان سال ۱۳۶۹

ردیف	نام شهر	نام سینما	تعداد سالن	تعداد صندلی	تعداد تماشاگر	متوسط قیمت بلیت ( به ریال )	میزان فروش ( به ریال )
۱	مشهد	هویزه	۱	۲۰۰۰	۹۵۲۰۹۰	۲۰۸	۱۹۸۴۱۳۴۰۰
۲	مشهد	آفریقا	۱	۱۰۵۶	۹۱۱۳۳۰	۱۹۷	۱۷۹۰۱۷۲۶۰۰
۳	مشهد	آزادی	۱	۵۶۸	۶۷۵۰۱۴۰	۱۱۵	۷۷۸۲۱۳۰۰
۴	مشهد	انقلاب	۱	۵۹۴	۷۴۹۰۹۱۶	۱۱۶	۸۷۳۲۹۰۹۱۰
۵	مشهد	ارشاد	۱	۴۸۰	۵۰۶۰۷۷۰	۱۲۳	۶۲۳۰۳۵۰۰
۶	مشهد	استقلال (هما)	۱	۶۷۰	۶۴۷۰۱۴۰	۱۲۲	۷۸۰۷۵۶۰۹۰۰
۷	مشهد	قدس	۱	۱۰۳۰	۶۱۴۰۸۶۰	۲۲۲	۱۳۶۰۷۰۲۰۱۰۰
۸	نیشابور	شهر فیروزه	۱	۶۵۱	۴۳۸۰۴۰۷	۱۶۹	۷۴۰۱۳۲۰۷۴۰
۹	بیرجند	قدس	۱	۴۴۴	۲۳۴۰۸۳۰	۱۱۹	۲۷۰۹۵۷۰۸۰۰
۱۰	سبزوار	۱۷ شهریور	۱	۵۰۰	۲۵۵۰۷۷۰	۱۱۸	۳۰۰۱۰۳۰۳۰۰
۱۱	تربت حیدریه	۲۲ بهمن	۱	۱۰۰۰	۲۳۳۰۰۲۷	۱۳۵	۳۱۰۵۵۱۰۶۲۰
۱۲	بجنورد	قدس	۱	۵۵۰	۳۴۶۰۸۳۰	۱۰۹	۳۷۰۶۹۰۰۲۰۰
۱۳	درگز	فرهنگ	۱	۳۵۰	۶۶۰۶۴۲	۱۰۸	۷۰۲۰۷۰۳۶۰
۱۴	فردوس	قدس	۱	۴۷۰	۴۲۰۹۹۳	۷۵	۳۰۲۳۴۰۲۶۰
۱۵	کاشمر	ایران (۱۲ فروردین)	۱	۳۰۰	۱۴۷۰۶۳۹	۱۰۶	۱۵۰۶۹۷۰۳۷۰
۱۶	تربت جام	وحدت	۱	۴۵۰	۱۵۹۰۳۲۵	۱۰۸	۱۷۰۲۶۷۰۱۱۰
۱۷	گناباد	بهاران	۱	۴۶۷	۹۶۰۸۴۳	۱۰۷	۱۰۰۳۵۴۰۳۱۰
۱۸	تایباد	قدس	۱	۲۲۰	۶۶۰۱۵۱	۱۰۵	۶۰۹۳۲۰۲۸۰

جدول شماره ۴۶: سینماهای استان خراسان سال ۱۳۶۹

ردیف	نام شهر	نام سینما	تعداد سالن	تعداد صندلی	تعداد تماشاگر	متوسط قیمت بلیت (به ریال)	میزان فروش (به ریال)
۱۹	قوچان	دانش	۱	۴۰۰	۱۱۶،۱۴۴	۱۰۲	۱۱،۹۰۴،۳۸۰
۲۰	شیروان	پیروزی	۱	۲۷۰	۲۸،۷۷۸	۷۰	۲،۰۱۴،۴۶۰
	جمع		۲۰	۱۲،۷۷۰	۷،۲۹۰،۶۲۵	—	۱،۰۹۶،۵۴۶،۹۰۰



## ۱۰. استان خوزستان

استان خوزستان با ۱،۴۹۷،۲۶۴ نفر جمعیت شهری دارای ۱۲ سینمای فعال با ظرفیت ۶۵۴۶ صندلی می باشد.

جدول شماره ۴۷: وضعیت فروش سینماهای استان خوزستان سال ۱۳۶۹

تعداد سینما	تعداد سالن	تعداد صندلی	تعداد تماشاگر	متوسط قیمت بلیت (به ریال)	میزان فروش (به ریال)
۱۲	۱۲	۶،۵۴۶	۲،۶۳۹،۸۵۰	۱۲۴	۳۲۷،۳۳۶،۴۰۰

جدول شماره ۴۸: عملکرد فروش فیلم در استان خوزستان سال ۱۳۶۹

فیلم	تعداد فیلم	تعداد تماشاگر	متوسط قیمت بلیت (به ریال)	میزان فروش (به ریال)
ایرانی	۱۲۱	۲،۱۵۵،۰۹۴	۱۲۸	۲۷۴،۹۹۴،۶۸۰
خارجی	۲۸	۴۸۴،۷۵۶	۱۰۸	۵۲،۳۴۱،۷۲۰

جدول شماره ۴۹: پر فروشترین فیلم های اکران شده در استان خوزستان سال ۱۳۶۹

نام فیلم	محصول	تعداد تماشاگر	متوسط قیمت بلیت (به ریال)	میزان فروش (به ریال)
دزد عروسکها	ایران	۱۲۹،۷۹۰	۱۶۰	۲۰،۷۶۶،۴۰۰
آخرین مهلت	ایران	۱۴۰،۶۷۱	۱۱۴	۱۶،۰۵۴،۲۱۰
آخرین پرواز	ایران	۹۶،۶۲۰	۱۴۰	۱۳،۴۷۹،۳۰۰

جدول شماره ۵۰: سینماهای استان خوزستان سال ۱۳۶۹

ردیف	نام شهر	نام سینما	تعداد سالن	تعداد صندلی	تعداد تماشاگر	متوسط قیمت بلیت ( به ریال )	میزان فروش ( به ریال )
۱	اهواز	فلسطین	۱	۷۲۰	۴۲۹,۵۶۷	۱۴۰	۶۰,۲۴۵,۷۴۰
۲	اهواز	قدس	۱	۵۹۶	۵۰۱,۹۷۷	۱۱۳	۵۶,۹۶۶,۱۷۰
۳	اهواز	صحرا	۱	۷۳۵	۱۲۳,۶۴۴	۱۴۱	۱۷,۴۸۳,۶۲۰
۴	اهواز	آفریقا	۱	۱,۰۰۰	۴۲۱,۹۹۶	۱۴۴	۶۰,۷۴۹,۹۸۰
۵	آغاچاری	البرز	۱	۴۰۰	۶,۴۴۵	۵۰	۳۲۲,۲۵۰
۶	آغاچاری	شرکت نفت	۱	۴۰۰	۳۷,۱۹۴	۵۰	۱,۸۵۹,۷۰۰
۷	بندر ماهشهر	تالار شهید پاکروان	۱	۳۳۰	۶۳,۰۰۴	۸۱	۵,۰۷۱,۸۷۰
۸	رامهرمز	آزادی	۱	۲۷۵	۵۴,۴۱۸	۱۰۵	۵,۷۱۱,۱۰۰
۹	اندیمشک	فجر	۱	۷۴۰	۴۳۲,۳۸۲	۱۳۸	۵۹,۷۸۶,۸۹۰
۱۰	دشت آزادگان	آزادی	۱	۳۲۰	۴۴,۹۶۰	۹۳	۴,۱۷۰,۵۵۰
۱۱	بهبهان	فلق	۱	۴۸۰	۱۴۲,۷۰۲	۱۰۵	۱۴,۹۳۹,۸۸۰
۱۲	دزفول	بهمن	۱	۵۵۰	۳۸۱,۵۶۱	۱۰۵	۴۰,۰۲۸,۶۵۰
	جمع		۱۲	۶,۵۴۶	۲,۶۳۹,۸۵۰	—	۳۲۷,۳۳۶,۴۰۰

## ۱۱. استان زنجان

استان زنجان با ۶۹۵،۷۲۱ نفر جمعیت شهری دارای ۶ سینمای فعال با ظرفیت ۲۸۸۰ صندلی می‌باشد.

جدول شماره ۵۱: وضعیت فروش سینماهای استان زنجان سال ۱۳۶۹

تعداد سینما	تعداد سالن	تعداد صندلی	تعداد تماشاگر	متوسط قیمت بلیت (به ریال)	میزان فروش (به ریال)
۶	۶	۲،۸۸۰	۲،۰۵۶،۶۷۹	۱۲۲	۲۵۱،۸۲۷،۸۴۰

جدول شماره ۵۲: عملکرد فروش فیلم در استان زنجان سال ۱۳۶۹

فیلم	تعداد فیلم	تعداد تماشاگر	متوسط قیمت بلیت (به ریال)	میزان فروش (به ریال)
ایرانی	۱۰۸	۱،۷۰۳،۲۶۳	۱۲۵	۲۱۲،۹۶۹،۰۸۰
خارجی	۲۵	۳۵۳،۴۱۶	۱۱۰	۳۸،۸۵۸،۷۶۰

جدول شماره ۵۳: پر فروشترین فیلم‌های اکران شده در استان زنجان سال ۱۳۶۹

نام فیلم	محصول	تعداد تماشاگر	متوسط قیمت بلیت (به ریال)	میزان فروش (به ریال)
ساوالان	ایران	۱۰۷،۷۸۲	۱۴۲	۱۵،۲۶۷،۸۵۰
دزد عروسکها	ایران	۹۸،۸۳۰	۱۳۸	۱۳،۶۱۸،۳۰۰
آخرین پرواز	ایران	۵۸،۰۵۷	۱۴۱	۸،۱۸۶،۴۷۰

جدول شماره ۵۴: سینماهای استان زنجان سال ۱۳۶۹

ردیف	نام شهر	نام سینما	تعداد سالن	تعداد صندلی	تعداد تماشاگر	متوسط قیمت بلیت (به ریال)	میزان فروش (به ریال)
۱	زنجان	قدس	۱	۶۵۰	۴۳۶،۴۱۵	۱۴۲	۶۲،۱۲۱،۴۲۰
۲	زنجان	استقلال	۱	۳۵۰	۳۴۰،۲۸۰	۱۱۳	۳۸،۴۶۷،۶۰۰
۳	قزوین	ملت	۱	۶۵۰	۵۷۲،۱۳۸	۱۲۱	۶۹،۲۶۲،۹۴۰
۴	قزوین	ارشاد	۱	۴۵۰	۴۸۷،۸۰۰	۱۱۷	۵۷،۰۶۳،۰۰۰
۵	ابهر	استقلال	۱	۳۵۰	۹۶،۸۹۲	۱۱۰	۱۰،۶۴۱،۲۳۰
۶	تاکستان	ملت	۱	۴۳۰	۱۲۳،۱۵۴	۱۱۶	۱۴،۲۷۱،۶۵۰
	جمع		۶	۲،۸۸۰	۲،۰۵۶،۶۷۹	—	۲۵۱،۸۲۷،۸۴۰

## ۱۲. استان سمنان

استان سمنان با ۲۴۴،۷۳۱ نفر جمعیت شهری دارای ۵ سینمای فعال با ظرفیت ۲۴۶۰ صندلی می باشد.

جدول شماره ۵۵: وضعیت فروش سینماهای استان سمنان سال ۱۳۶۹

تعداد سینما	تعداد سالن	تعداد صندلی	تعداد تماشاگر	متوسط قیمت بلیت (به ریال)	میزان فروش (به ریال)
۵	۵	۲،۴۶۰	۲۹۵،۶۴۴	۱۳۸	۴۰،۸۵۶،۸۵۰

جدول شماره ۵۶: عملکرد فروش فیلم در استان سمنان سال ۱۳۶۹

فیلم	تعداد فیلم	تعداد تماشاگر	متوسط قیمت بلیت (به ریال)	میزان فروش (به ریال)
ایرانی	۸۲	۲۳۱،۲۰۹	۱۴۳	۳۳،۰۵۹،۳۰۰
خارجی	۲۳	۶۴،۴۳۵	۱۲۱	۷،۷۹۷،۵۵۰

جدول شماره ۵۷: پر فروشترین فیلم های اکران شده در استان سمنان سال ۱۳۶۹

نام فیلم	محصول	تعداد تماشاگر	متوسط قیمت بلیت (به ریال)	میزان فروش (به ریال)
روز باشکوه شهر کوچک	ایران	۳۴،۷۸۰	۱۵۰	۵،۲۱۷،۰۰۰
دزد عروسکها	ایران	۲۰،۸۴۲	۱۶۱	۳،۳۵۹،۲۴۰
دخترم سحر	ایران	۱۲،۳۱۸	۱۴۵	۱،۷۸۸،۳۸۰

جدول شماره ۵۸: سینماهای استان سمنان سال ۱۳۶۹

ردیف	نام شهر	نام سینما	تعداد سالن	تعداد صندلی	تعداد تماشاگر	متوسط قیمت بلیت (به ریال)	میزان فروش (به ریال)
۱	سمنان	فرهنگ	۱	۳۷۰	۳۱,۰۳۹	۱۴۹	۴,۶۳۷,۶۱۰
۲	سمنان	هلال احمر	۱	۲۹۰	۱۶,۷۰۵	۱۲۰	۱,۹۹۶,۵۵۰
۳	شاهرود	پیام	۱	۵۵۰	۱۷۲,۰۶۷	۱۴۷	۲۵,۲۸۶,۴۱۰
۴	دامغان	ارشاد	۱	۵۰۰	۵۹,۱۰۹	۱۲۳	۷,۲۴۷,۰۶۰
۵	گرمسار	هودج	۱	۷۵۰	۱۶,۷۲۴	۱۰۱	۱,۶۸۹,۲۲۰
		جمع	۵	۲,۴۶۰	۲۹۵,۶۴۴	—	۴۰,۸۵۶,۸۵۰

## ۱۳. استان سیستان و بلوچستان

استان سیستان و بلوچستان با ۴۹۴،۲۵۳ نفر جمعیت شهری دارای ۲ سینمای فعال با ظرفیت ۱۳۳۲ صندلی می‌باشد.

جدول شماره ۵۹: وضعیت فروش سینماهای استان سیستان و بلوچستان سال ۱۳۶۹

تعداد سینما	تعداد سالن	تعداد صندلی	تعداد تماشاگر	متوسط قیمت بلیت (به ریال)	میزان فروش (به ریال)
۲	۲	۱،۳۳۲	۵۷۴،۶۸۷	۱۱۰	۶۳،۴۶۴،۳۲۰

جدول شماره ۶۰: عملکرد فروش فیلم در استان سیستان و بلوچستان سال ۱۳۶۹

فیلم	تعداد فیلم	تعداد تماشاگر	متوسط قیمت بلیت (به ریال)	میزان فروش (به ریال)
ایرانی	۷۲	۴۷۸،۱۶۰	۱۱۱	۵۲،۸۴۶،۳۵۰
خارجی	۱۶	۹۶،۵۲۷	۱۱۰	۱۰،۶۱۷،۹۷۰

جدول شماره ۶۱: پر فروشترین فیلم‌های اکران شده در استان سیستان و بلوچستان سال ۱۳۶۹

نام فیلم	محصول	تعداد تماشاگر	متوسط قیمت بلیت (به ریال)	میزان فروش (به ریال)
آخرین مهلت	ایران	۲۰،۵۴۵	۱۱۰	۲،۲۵۹،۹۵۰
خواستگاری	ایران	۱۸،۷۱۰	۱۱۰	۲،۰۵۸،۱۰۰
شورشیان	آمریکا	۱۴،۵۷۱	۱۱۰	۱،۶۰۲،۸۱۰

جدول شماره ۶۲: سینماهای استان سیستان و بلوچستان سال ۱۳۶۹

ردیف	نام شهر	نام سینما	تعداد سالن	تعداد صندلی	تعداد تماشاگر	متوسط قیمت بلیت (به ریال)	میزان فروش (به ریال)
۱	زاهدان	مهربان	۱	۸۳۲	۲۹۴,۸۷۰	۱۱۰	۳۲,۴۷۰,۷۸۰
۲	زاهدان	فروردین	۱	۵۰۰	۲۷۹,۸۱۷	۱۱۱	۳۰,۹۹۳,۵۴۰
		جمع	۲	۱,۳۳۲	۵۷۴,۶۸۷	—	۶۳,۴۶۴,۳۲۰



## ۱۴. استان فارس

استان فارس ۱،۶۳۷،۴۹۴ نفر جمعیت شهری دارای ۱۶ سینمای فعال با ظرفیت ۱۰۶۹۶ صندلی می باشد.

جدول شماره ۶۳: وضعیت فروش سینماهای استان فارس سال ۱۳۶۹

تعداد سینما	تعداد سالن	تعداد صندلی	تعداد تماشاگر	متوسط قیمت بلیت ( به ریال )	میزان فروش ( به ریال )
۱۶	۱۶	۱۰،۶۹۶	۵،۹۰۴،۸۹۰	۱۳۶	۸۰۲،۹۳۱،۹۵۰

جدول شماره ۶۴: عملکرد فروش فیلم در استان فارس سال ۱۳۶۹

فیلم	تعداد فیلم	تعداد تماشاگر	متوسط قیمت بلیت ( به ریال )	میزان فروش ( به ریال )
ایرانی	۱۴۸	۴،۵۰۰،۷۰۰	۱۴۲	۶۳۷،۲۳۲،۴۰۰
خارجی	۵۶	۱،۴۰۴،۱۹۰	۱۱۸	۱۶۵،۶۹۹،۵۵۰

جدول شماره ۶۵: پر فروشترین فیلم‌های اکران شده در استان فارس سال ۱۳۶۹

نام فیلم	محصول	تعداد تماشاگر	متوسط قیمت بلیت ( به ریال )	میزان فروش ( به ریال )
خواستگاری	ایران	۳۵۴،۶۶۰	۱۸۶	۶۵،۸۰۲،۳۰۰
دزد عروسکها	ایران	۳۰۸،۲۷۱	۱۴۷	۴۵،۳۴۱،۱۵۰
صادق خان	ایتالیا - اسپانیا - فرانسه	۲۶۴،۵۲۰	۱۱۰	۲۹،۰۹۷،۲۰۰

جدول شماره ۶۶: سینماهای استان فارس سال ۱۳۶۹

ردیف	نام شهر	نام سینما	تعداد سالن	تعداد صندلی	تعداد تماشاگر	متوسط قیمت بلیت (به ریال)	میزان فروش (به ریال)
۱	شیراز	پیام	۱	۵۵۴	۶۴۸.۳۷۰	۱۲۵	۸۱.۱۰۶.۸۰۰
۲	شیراز	قیام	۱	۱.۰۵۰	۲۱۶.۵۴۸	۱۴۸	۳۲.۱۳۳.۶۰۰
۳	شیراز	ایران	۱	۹۴۰	۸۹۲.۲۴۰	۱۴۰	۱۲۴.۸۵۹.۲۰۰
۴	شیراز	بهمن	۱	۷۰۳	۷۳۰.۹۵۰	۱۲۱	۸۸.۲۹۳.۰۰۰
۵	شیراز	فلسطین	۱	۵۷۴	۷۰۸.۰۶۰	۱۲۴	۸۸.۰۷۵.۳۰۰
۶	شیراز	سعدی	۱	۱.۰۴۹	۷۲۲.۹۴۵	۱۵۴	۱۱۰.۹۹۰.۹۵۰
۷	شیراز	حافظ	۱	۷۷۴	۴۹۰.۲۷۵	۱۱۷	۵۷.۵۱۴.۵۰۰
۸	شیراز	آسیا	۱	۷۶۰	۷۷۱.۱۶۰	۱۷۶	۱۳۵.۶۶۳.۳۰۰
۹	لارستان	سپاه	۱	۸۴۰	۸۸.۶۷۸	۱۱۷	۱۰.۴۰۰.۲۷۰
۱۰	مرودشت	ابوذر	۱	۷۸۱	۱۷۶.۲۲۱	۱۱۸	۲۰.۷۴۰.۱۸۰
۱۱	فسا	قدس	۱	۳۵۰	۹۳.۱۴۸	۱۱۹	۱۱.۰۷۶.۱۳۰
۱۲	آباده	قدس	۱	۴۰۰	۸۴.۲۴۸	۱۱۹	۱۰.۰۵۵.۱۱۰
۱۳	جهرم	مصلی نژاد	۱	۶۵۰	۱۲۸.۴۲۱	۱۱۳	۱۴.۵۳۲.۸۵۰
۱۴	کازرون	پیام	۱	۴۵۰	۷۷.۳۱۰	۱۱۳	۸.۷۰۱.۶۰۰
۱۵	داراب	بهار	۱	۳۳۰	۳۶.۳۴۱	۱۱۴	۴.۱۵۴.۶۷۰
۱۶	استهبان	قدس	۱	۴۹۱	۳۹.۹۷۵	۱۱۶	۴.۶۳۴.۴۹۰
	جمع		۱۶	۱۰.۶۹۶	۵.۹۰۴.۸۹۰	—	۸۰۲.۹۳۱.۹۵۰

## ۱۵. استان کردستان

استان کردستان با ۴۳۱،۶۶۲ نفر جمعیت شهری دارای ۱ سینمای فعال با ظرفیت ۹۰۰ صندلی میباشد.

جدول شماره ۶۷: وضعیت فروش سینماهای استان کردستان سال ۱۳۶۹

تعداد سینما	تعداد سالن	تعداد صندلی	تعداد تماشاگر	متوسط قیمت بلیت (به ریال)	میزان فروش (به ریال)
۱	۱	۹۰۰	۶۴۰،۴۱۸	۱۵۷	۱۰۰،۳۷۴،۰۹۰

جدول شماره ۶۸: عملکرد فروش فیلم در استان کردستان سال ۱۳۶۹

فیلم	تعداد فیلم	تعداد تماشاگر	متوسط قیمت بلیت (به ریال)	میزان فروش (به ریال)
ایرانی	۳۲	۵۱۸،۷۹۸	۱۶۰	۸۳،۱۵۲،۹۹۰
خارجی	۹	۱۲۱،۶۲۰	۱۴۲	۱۷،۲۲۱،۱۰۰

جدول شماره ۶۹: پر فروشترین فیلم‌های اکران شده در استان کردستان سال ۱۳۶۹

نام فیلم	محصول	تعداد تماشاگر	متوسط قیمت بلیت (به ریال)	میزان فروش (به ریال)
خواستگاری	ایران	۵۳،۴۳۳	۱۶۰	۸،۵۴۹،۲۸۰
کانی مانگا	ایران	۲۹،۳۴۲	۱۷۰	۴،۹۸۸،۱۴۰
آخرین مهلت	ایران	۳۳،۹۱۶	۱۴۰	۴،۷۴۸،۲۴۰

جدول شماره ۷۰: سینماهای استان کردستان سال ۱۳۶۹

ردیف	نام شهر	نام سینما	تعداد سالن	تعداد صندلی	تعداد تماشاگر	متوسط قیمت بلیت (به ریال)	میزان فروش (به ریال)
۱	سنندج	بهمن	۱	۹۰۰	۶۴۰،۴۱۸	۱۵۷	۱۰۰،۳۷۴،۰۹۰
	جمع		۱	۹۰۰	۶۴۰،۴۱۸	—	۱۰۰،۳۷۴،۰۹۰

## ۱۶. استان کرمان

استان کرمان با ۷۰۲،۴۴۲ نفر جمعیت شهری دارای ۱۰ سینمای فعال با ظرفیت ۶۰۸۰ صندلی می باشد.

جدول شماره ۷۱: وضعیت فروش سینماهای استان کرمان سال ۱۳۶۹

تعداد سینما	تعداد سالن	تعداد صندلی	تعداد تماشاگر	متوسط قیمت بلیت (به ریال)	میزان فروش (به ریال)
۱۰	۱۰	۶،۰۸۰	۱،۷۰۸،۹۷۹	۱۳۳	۲۲۷،۳۵۲،۷۱۰

جدول شماره ۷۲: عملکرد فروش فیلم در استان کرمان سال ۱۳۶۹

فیلم	تعداد فیلم	تعداد تماشاگر	متوسط قیمت بلیت (به ریال)	میزان فروش (به ریال)
ایرانی	۱۵۵	۱،۴۳۵،۴۴۷	۱۳۶	۱۹۵،۱۰۲،۸۷۰
خارجی	۳۳	۲۷۳،۵۳۲	۱۱۸	۳۲،۲۴۹،۸۴۰

جدول شماره ۷۳: پر فروشترین فیلمهای اکران شده در استان کرمان سال ۱۳۶۹

نام فیلم	محصول	تعداد تماشاگر	متوسط قیمت بلیت (به ریال)	میزان فروش (به ریال)
خواستگاری	ایران	۱۰۲،۱۷۵	۱۴۰	۱۴،۳۰۴،۵۰۰
دزد عروسکها	ایران	۸۹،۰۵۳	۱۵۳	۱۳،۶۳۹،۰۸۰
بچه های طلاق	ایران	۵۱،۳۸۹	۱۴۳	۷،۳۵۵،۸۰۰

## جدول شماره ۷۴: سینماهای استان کرمان سال ۱۳۶۹

ردیف	نام شهر	نام سینما	تعداد سالن	تعداد صندلی	تعداد تماشاگر	متوسط قیمت بلیت (به ریال)	میزان فروش (به ریال)
۱	کرمان	آسیا	۱	۶۱۴	۳۲۴,۳۹۰	۱۴۲	۴۶,۰۶۲,۸۶۰
۲	کرمان	شهر تماشا	۱	۷۸۵	۱۸۳,۹۶۲	۱۴۸	۲۷,۲۴۵,۴۸۰
۳	کرمان	مهتاب	۱	۷۳۶	۳۷۹,۵۸۴	۱۴۴	۵۴,۷۶۹,۶۸۰
۴	کرمان	درخشان	۱	۶۰۰	۱۸۹,۸۷۰	۱۲۲	۲۳,۰۸۴,۳۶۰
۵	کرمان	نور	۱	۶۵۰	۲۸۹,۹۳۰	۱۲۰	۳۴,۷۹۲,۸۰۰
۶	جیرفت	استقلال	۱	۴۲۵	۹۸,۳۲۴	۱۱۹	۱۱,۷۲۶,۳۰۰
۷	رفسنجان	امید	۱	۶۴۰	۱۳۲,۹۵۵	۱۳۳	۱۷,۷۳۹,۵۵۰
۸	بم	شهر تماشا	۱	۹۰۰	۵۰,۳۸۸	۱۱۰	۵,۵۲۰,۵۷۰
۹	بم	ایران	۱	۵۰۰	۳۹,۲۷۶	۱۰۸	۴,۲۵۷,۳۱۰
۱۰	زرنند	مهتاب	۱	۲۳۰	۲۰,۳۰۰	۱۰۶	۲,۱۵۳,۸۰۰
		جمع	۱۰	۶,۰۸۰	۱,۷۰۸,۹۷۹	—	۲۲۷,۳۵۲,۷۱۰

## ۱۷. استان کهگیلویه و بویراحمد

استان کهگیلویه و بویراحمد با ۱۱۱،۱۲۰ نفر جمعیت دارای ۲ سینما با ظرفیت ۷۳۰ صندلی می باشد.

جدول شماره ۷۵: وضعیت فروش سینماهای استان کهگیلویه و بویراحمد سال ۱۳۶۹

تعداد سینما	تعداد سالن	تعداد صندلی	تعداد تماشاگر	متوسط قیمت بلیت ( به ریال )	میزان فروش ( به ریال )
۲	۲	۷۳۰	۲۹۴،۵۰۲	۱۰۷	۳۱،۴۵۲،۰۷۰

جدول شماره ۷۶: عملکرد فروش فیلم در استان کهگیلویه و بویراحمد سال ۱۳۶۹

فیلم	تعداد فیلم	تعداد تماشاگر	متوسط قیمت بلیت ( به ریال )	میزان فروش ( به ریال )
ایرانی	۸۰	۲۶۶،۷۶۳	۱۰۸	۲۸،۸۸۶،۶۹۰
خارجی	۱۴	۲۷،۷۳۹	۹۲	۲،۵۶۵،۳۸۰

جدول شماره ۷۷: پر فروشترین فیلم‌های اکران شده در استان کهگیلویه و بویراحمد سال ۱۳۶۹

نام فیلم	محصول	تعداد تماشاگر	متوسط قیمت بلیت ( به ریال )	میزان فروش ( به ریال )
دستمزد	ایران	۱۵،۱۸۳	۱۱۸	۱،۷۹۷،۸۷۰
دزد عروسکها	ایران	۱۲،۵۸۸	۱۲۲	۱،۵۴۰،۱۰۰
در مسیر تند باد	ایران	۱۲،۶۲۳	۱۰۵	۱،۳۲۸،۹۹۰

جدول شماره ۷۸: سینماهای استان کهگیلویه و بویراحمد سال ۱۳۶۹

ردیف	نام شهر	نام سینما	تعداد سالن	تعداد صندلی	تعداد تماشاگر	متوسط قیمت بلیت (به ریال)	میزان فروش (به ریال)
۱	یاسوج	دنا	۱	۳۳۰	۱۶۸.۲۳۵	۱۱۹	۱۹.۹۹۶.۶۹۰
۲	دوگنبدان	قدس	۱	۴۰۰	۱۲۶.۲۶۷	۹۱	۱۱.۴۵۵.۳۸۰
		جمع	۲	۷۳۰	۲۹۴.۵۰۲	—	۳۱.۴۵۲.۰۷۰



## ۱۸. استان گیلان

استان گیلان با ۷۹۰،۶۹۶ نفر جمعیت شهری دارای ۲۱ سینمای فعال با ظرفیت ۱۲۰۲۱ صندلی می باشد.

جدول شماره ۷۹: وضعیت فروش سینماهای استان گیلان سال ۱۳۶۹

تعداد سینما	تعداد سالن	تعداد صندلی	تعداد تماشاگر	متوسط قیمت بلیت (به ریال)	میزان فروش (به ریال)
۲۱	۲۱	۱۲،۰۲۱	۴،۹۰۳،۹۲۳	۱۶۹	۸۳۱،۱۰۶،۳۱۰

جدول شماره ۸۰: عملکرد فروش فیلم در استان گیلان سال ۱۳۶۹

فیلم	تعداد فیلم	تعداد تماشاگر	متوسط قیمت بلیت (به ریال)	میزان فروش (به ریال)
ایرانی	۱۴۵	۳،۷۶۰،۰۱۳	۱۷۶	۶۶۰،۷۵۵،۰۵۰
خارجی	۶۴	۱،۱۴۳،۹۱۰	۱۴۹	۱۷۰،۳۵۱،۲۶۰

جدول شماره ۸۱: پر فروشترین فیلمهای اکران شده در استان گیلان سال ۱۳۶۹

نام فیلم	محصول	تعداد تماشاگر	متوسط قیمت بلیت (به ریال)	میزان فروش (به ریال)
دزد عروسکها	ایران	۲۶۹،۴۹۸	۲۱۵	۵۷،۹۲۹،۵۶۰
خواستگاری	ایران	۲۶۷،۰۵۱	۱۹۳	۵۱،۴۱۰،۹۵۰
زیر بامهای شهر	ایران	۱۶۰،۵۱۴	۱۹۷	۳۱،۶۵۷،۰۸۰

جدول شماره ۸۲: سینماهای استان گیلان سال ۱۳۶۹

ردیف	نام شهر	نام سینما	تعداد سالن	تعداد صندلی	تعداد تماشاگر	متوسط قیمت بلیت به (ریال)	میزان فروش (به ریال)
۱	رشت	میرزا کوچک خان	۱	۸۱۰	۷۵۳.۲۴۰	۲۰۶	۱۵۵.۴۶۱.۷۸۰
۲	رشت	آبشار	۱	۳۸۸	۳۲۵.۶۱۴	۱۴۱	۴۵.۹۱۵.۵۵۰
۳	رشت	سعدی	۱	۶۷۶	۲۷۵.۹۲۵	۱۳۳	۳۶.۷۴۷.۳۴۰
۴	رشت	انقلاب	۱	۹۰۹	۶۱۹.۹۷۸	۱۹۴	۱۲۰.۱۴۸.۴۵۰
۵	رشت	سپیدرود	۱	۷۹۰	۵۷۸.۶۷۷	۱۹۰	۱۰۹.۸۷۳.۳۵۰
۶	رشت	۲۲ بهمن	۱	۹۱۲	۳۹۲.۸۷۷	۲۰۵	۸۰.۶۶۵.۳۵۰
۷	بندر انزلی	قدس	۱	۵۸۰	۱۰۷.۸۰۰	۱۵۵	۱۶.۷۴۱.۷۰۰
۸	بندر انزلی	گل سرخ	۱	۹۰۰	۲۴۵.۵۷۹	۱۶۲	۳۹.۹۰۲.۱۶۰
۹	بندر انزلی	ایران	۱	۴۸۰	۱۰۳.۷۵۸	۱۳۷	۱۴.۱۹۵.۰۵۰
۱۰	لاهیجان	قدس	۱	۹۵۰	۳۸۰.۹۰۶	۱۸۹	۷۲.۰۴۲.۶۳۰
۱۱	لاهیجان	بعثت	۱	۷۸۴	۲۸۳.۵۸۶	۱۳۵	۳۸.۳۳۵.۶۶۰
۱۲	سیاهکل	۲۲ بهمن	۱	۳۰۰	۳۰.۸۰۸	۱۰۸	۳.۳۲۱.۲۱۰
۱۳	رودسر	فجر	۱	۴۷۵	۱۶۷.۱۱۹	۱۱۰	۱۸.۴۵۶.۱۷۰
۱۴	کلاچای	آسیا	۱	۴۷۵	۴۳.۹۴۱	۱۰۸	۴.۷۲۸.۵۵۰
۱۵	فومن	طلوع	۱	۶۵۰	۸۵.۴۵۷	۱۲۳	۱۰.۴۷۲.۴۹۰
۱۶	صومعه سرا	میرزا کوچک خان	۱	۲۵۲	۵.۶۰۹	۱۰۱	۵۶۸.۴۶۰
۱۷	لنگرود	آزادی	۱	۵۳۰	۱۹۸.۴۳۷	۱۵۴	۳۰.۴۹۵.۰۶۰
۱۸	لنگرود	انقلاب	۱	۳۲۰	۲۱۹.۰۹۳	۱۰۸	۲۳.۶۷۴.۷۰۰
۱۹	آستارا	شاهد	۱	۴۰۰	۳۷.۳۷۰	۱۱۶	۴.۳۳۴.۸۶۰
۲۰	لشت نشاء	انقلاب	۱	۲۰۰	۴.۶۰۹	۱۰۰	۴۶۰.۹۰۰
۲۱	تالش	انقلاب	۱	۲۴۰	۴۳.۵۴۰	۱۰۵	۴.۵۶۴.۸۹۰
	جمع		۲۱	۱۲۰.۲۱	۴.۹۰۳.۹۲۳	-	۸۳۱.۱۰۶.۳۱۰

## ۱۹. لرستان

استان لرستان با ۶۳۸،۷۶۹ نفر جمعیت شهری دارای ۵ سینمای فعال با ظرفیت ۳۱۳۴ صندلی می باشد.

جدول شماره ۸۳: وضعیت فروش سینماهای استان لرستان سال ۱۳۶۹

میزان فروش ( به ریال )	متوسط قیمت بلیت ( به ریال )	تعداد تماشاگر	تعداد صندلی	تعداد سالن	تعداد سینما
۱۷۴،۷۵۱،۰۶۰	۱۳۰	۱،۳۴۶،۹۳۵	۳،۱۳۴	۵	۵

جدول شماره ۸۴: عملکرد فروش فیلم در استان لرستان سال ۱۳۶۹

میزان فروش ( به ریال )	متوسط قیمت بلیت ( به ریال )	تعداد تماشاگر	تعداد فیلم	فیلم
۱۴۴،۲۳۲،۸۰۰	۱۳۳	۱،۰۸۲،۵۱۱	۱۰۰	ایرانی
۳۰،۵۱۸،۲۶۰	۱۱۵	۲۶۴،۴۲۴	۲۴	خارجی

جدول شماره ۸۵: پر فروشترین فیلم‌های اکران شده در استان لرستان سال ۱۳۶۹

میزان فروش ( به ریال )	متوسط قیمت بلیت ( به ریال )	تعداد تماشاگر	محصول	نام فیلم
۱۳،۷۴۴،۱۸۰	۱۵۷	۸۷،۳۳۸	ایران	دزد عروسکها
۱۲،۳۵۵،۴۲۰	۱۴۰	۸۸،۲۵۳	ایران	خواستگاری
۱۰،۷۵۱،۴۴۰	۱۴۰	۷۶،۷۹۶	ایران	مرگ پلنگ

جدول شماره ۸۶: سینماهای استان لرستان سال ۱۳۶۹

ردیف	نام شهر	نام سینما	تعداد سالن	تعداد صندلی	تعداد تماشاگر	متوسط قیمت بلیت (به ریال)	میزان فروش (به ریال)
۱	خرم آباد	فلسطین	۱	۵۰۰	۲۹۸۳۹۶	۱۱۰	۳۲۸۶۲۸۹۰
۲	خرم آباد	استقلال	۱	۶۱۶	۱۹۰.۱۵۲	۱۳۶	۲۵.۸۱۷.۸۲۰
۳	بروجرد	فلسطین	۱	۱.۰۰۰	۳۷۰.۲۳۰	۱۴۳	۵۲.۹۷۸.۲۰۰
۴	بروجرد	آزادی	۱	۵۸۰	۲۳۵.۶۷۵	۱۲۰	۲۸.۲۲۱.۳۵۰
۵	دورود	کیهان	۱	۴۳۸	۲۵۲.۴۸۲	۱۳۸	۳۴.۸۷۰.۸۰۰
	جمع		۵	۳.۱۳۴	۱.۳۴۶.۹۳۵	—	۱۷۴.۷۵۱.۰۶۰

## ۲۰. استان مازندران

استان مازندران با ۱،۳۱۷،۰۸۵ نفر جمعیت شهری دارای ۳۰ سینمای فعال با ظرفیت ۱۷۹۴۱ صندلی می باشد.

جدول شماره ۸۷: وضعیت فروش سینماهای استان مازندران سال ۱۳۶۹

تعداد سینما	تعداد سائن	تعداد صندلی	تعداد تماشاگر	متوسط قیمت بلیت ( به ریال )	میزان فروش ( به ریال )
۳۰	۳۰	۱۷،۹۴۱	۸،۱۱۵،۱۲۳	۱۰۹	۸۸۱،۹۰۸،۸۹۰

جدول شماره ۸۸: عملکرد فروش فیلم در استان مازندران سال ۱۳۶۹

فیلم	تعداد فیلم	تعداد تماشاگر	متوسط قیمت بلیت ( به ریال )	میزان فروش ( به ریال )
ایرانی	۱۷۴	۶،۰۰۳،۷۲۹	۱۱۲	۶۷۳،۳۵۵،۷۳۰
خارجی	۷۹	۲،۱۱۱،۳۹۴	۹۹	۲۰۸،۵۵۳،۱۶۰

جدول شماره ۸۹: پر فروشترین فیلم‌های اکران شده در استان مازندران سال ۱۳۶۹

نام فیلم	محصول	تعداد تماشاگر	متوسط قیمت بلیت ( به ریال )	میزان فروش ( به ریال )
خواستگاری	ایران	۳۶۱،۷۱۴	۱۲۶	۴۵،۴۵۴،۲۶۰
دزد عروسکها	ایران	۳۵۶،۷۰۰	۱۲۵	۴۴،۴۷۶،۱۱۰
بچه های طلاق	ایران	۲۹۷،۲۴۱	۱۰۹	۳۲،۳۸۸،۴۸۰

جدول شماره ۹۰: سینماهای استان مازندران سال ۱۳۶۹

ردیف	نام شهر	نام سینما	تعداد سالن	تعداد صندلی	تعداد تماشاگر	متوسط قیمت بلیت (به ریال)	میزان فروش (به ریال)
۱	ساری	سپهر	۱	۱.۲۰۰	۴۶۶.۱۴۴	۱۳۲	۶۱.۴۹۸.۴۷۰
۲	ساری	فرهنگ	۱	۷۷۴	۴۶۹.۹۸۱	۱۱۶	۵۴.۶۰۲.۲۷۰
۳	ساری	ایران	۱	۶۵۰	۲۳۴.۰۲۳	۱۰۲	۲۳.۷۹۸.۷۵۰
۴	گرگان	رسالت	۱	۸۶۰	۴۶۹.۲۲۸	۱۱۹	۵۵.۶۷۴.۲۵۰
۵	گرگان	قدس	۱	۸۴۰	۵۶۴.۰۳۶	۱۰۶	۵۹.۶۷۹.۸۹۰
۶	بابل	آزادی	۱	۷۲۳	۴۳۵.۷۱۵	۱۱۹	۵۱.۹۰۷.۰۶۰
۷	بابل	استقلال	۱	۶۵۰	۴۳۶.۴۹۳	۱۰۱	۴۴.۰۰۷.۵۳۰
۸	بابل	انقلاب	۱	۶۷۰	۵۱۰.۸۶۱	۱۱۱	۵۶.۶۵۹.۷۳۰
۹	بابل	ارشاد	۱	۶۳۰	۴۰۷.۵۴۰	۱۰۲	۴۱.۶۲۱.۶۰۰
۱۰	فریدون کنار	پیوند	۱	۴۰۰	۶۵.۸۰۳	۹۷	۶.۴۰۲.۰۴۰
۱۱	گنبد کاووس	هجرت	۱	۷۶۰	۴۹۹.۲۸۰	۱۱۱	۵۵.۳۵۷.۲۰۰
۱۲	گنبد کاووس	قدس	۱	۷۶۵	۴۷۱.۳۵۰	۱۱۵	۵۴.۰۵۰.۱۰۰
۱۳	گنبد کاووس	۲۲ بهمن	۱	۵۶۰	۱۹۰.۶۷۰	۷۷	۱۴.۶۱۴.۳۰۰
۱۴	قائم شهر	فجر	۱	۵۲۰	۴۰۴.۲۵۰	۹۲	۳۷.۱۱۹.۱۰۰
۱۵	بهشهر	قدس	۱	۷۵۰	۲۲۸.۷۷۶	۹۱	۲۰.۸۸۶.۲۸۰
۱۶	گلوگاه	مهتاب	۱	۲۰۰	۱۶.۹۰۴	۷۰	۱.۱۸۳.۳۸۰
۱۷	نکا	آزادی	۱	۳۳۰	۳۹.۸۹۰	۷۸	۳.۰۹۳.۴۰۰
۱۸	چالوس	جهان نما	۱	۸۰۰	۳۱۱.۴۲۷	۱۲۹	۴۰.۲۲۸.۳۶۰
۱۹	چالوس	ارشاد	۱	۴۰۰	۸۹.۳۲۲	۹۷	۸.۶۷۶.۱۰۰
۲۰	تنکابن	انقلاب	۱	۴۵۰	۲۸۹.۰۶۷	۱۱۴	۳۲.۹۷۱.۶۵۰
۲۱	تنکابن	ایران	۱	۳۰۰	۲۷۵.۳۷۹	۹۸	۲۶.۹۴۱.۳۷۰
۲۲	سلمانشهر	پیام	۱	۵۸۶	۷۰.۶۶۵	۱۲۸	۹.۰۶۷.۲۷۰
۲۳	آمل	بهمن	۱	۸۱۶	۵۵۹.۹۳۰	۱۲۲	۶۸.۴۵۰.۰۲۰
۲۴	محمودآباد	استقلال	۱	۳۰۰	۱۲۰.۱۹۳	۷۸	۹.۳۷۵.۴۳۰

## جدول شماره ۹۰: سینماهای استان مازندران سال ۱۳۶۹

ردیف	نام شهر	نام سینما	تعداد سالن	تعداد صندلی	تعداد تماشاگر	متوسط قیمت بلیت (به ریال)	میزان فروش (به ریال)
۲۵	رامسر	فتح	۱	۴۵۰	۵۹,۰۴۰	۷۹	۴,۶۵۰,۰۶۰
۲۶	رامسر	مهمانخانه های رامسر	۱	۵۲۵	۴۷,۹۶۳	۱۱۲	۵,۳۶۳,۸۸۰
۲۷	بندر ترکمن	رسالت	۱	۴۶۲	۹۵,۲۵۹	۸۰	۷,۶۵۰,۶۰۰
۲۸	بندر ترکمن	پیام	۱	۳۵۰	۶۳,۰۱۵	۷۶	۴,۷۵۹,۶۴۰
۲۹	بندرگز	ایران	۱	۵۷۰	۶۰,۳۵۲	۸۳	۴,۹۸۱,۵۷۰
۳۰	علی آباد	قدس	۱	۶۵۰	۱۶۲,۵۶۷	۱۰۲	۱۶,۶۳۷,۵۹۰
		جمع	۳۰	۱۷,۹۴۱	۸,۱۱۵,۱۲۳	—	۸۸۱,۹۰۸,۸۹۰

## ۲۱. استان مرکزی

استان مرکزی با ۴۸۰،۹۴۶ نفر جمعیت شهری دارای ۴ سینمای فعال با ظرفیت ۲۳۵۰ صندلی می باشد.

جدول شماره ۹۱: وضعیت فروش سینماهای استان مرکزی سال ۱۳۶۹

تعداد سینما	تعداد سالن	تعداد صندلی	تعداد تماشاگر	متوسط قیمت بلیت (به ریال)	میزان فروش (به ریال)
۴	۴	۲،۳۵۰	۱،۵۲۴،۱۴۶	۱۲۹	۱۹۶،۸۶۲،۵۵۰

جدول شماره ۹۲: عملکرد فروش فیلم در استان مرکزی سال ۱۳۶۹

فیلم	تعداد فیلم	تعداد تماشاگر	متوسط قیمت بلیت (به ریال)	میزان فروش (به ریال)
ایرانی	۱۰۸	۱،۲۶۷،۴۴۹	۱۳۲	۱۶۷،۲۱۶،۵۷۰
خارجی	۳۲	۲۵۶،۶۹۷	۱۱۵	۲۹،۶۴۵،۹۸۰

جدول شماره ۹۳: پر فروشترین فیلم‌های اکران شده در استان مرکزی سال ۱۳۶۹

نام فیلم	محصول	تعداد تماشاگر	متوسط قیمت بلیت (به ریال)	میزان فروش (به ریال)
دزد عروسکها	ایران	۹۶،۰۵۰	۱۶۰	۱۵،۳۶۸،۰۰۰
خواستگاری	ایران	۸۷،۷۱۴	۱۴۰	۱۲،۲۷۹،۹۶۰
آخرین مهلت	ایران	۶۴،۷۲۱	۱۱۷	۷،۵۷۴،۷۲۰



جدول شماره ۹۴: سینماهای استان مرکزی سال ۱۳۶۹

ردیف	نام شهر	نام سینما	تعداد سالن	تعداد صندلی	تعداد تماشاگر	متوسط قیمت بلیت (به ریال)	میزان فروش (به ریال)
۱	اراک	استقلال	۱	۱,۰۰۰	۲۸۸,۲۴۳	۱۳۳	۳۸,۴۰۳,۲۰۰
۲	اراک	آزادی	۱	۴۰۰	۳۵۴,۱۲۰	۱۱۶	۴۰,۹۶۵,۷۰۰
۳	اراک	فرهنگ	۱	۶۰۰	۶۹۳,۶۶۶	۱۴۰	۹۷,۲۶۵,۱۴۰
۴	ساوه	فلسطین	۱	۳۵۰	۱۸۸,۱۱۷	۱۰۸	۲۰,۲۲۸,۵۱۰
		جمع	۴	۲,۳۵۰	۱,۵۲۴,۱۴۶	—	۱۹۶,۸۶۲,۵۵۰

## ۲۲. استان هرمزگان

استان هرمزگان با ۳۰۵،۰۴۶ نفر جمعیت شهری دارای ۳ سینمای فعال با ظرفیت ۱۸۸۰ صندلی است.

جدول شماره ۹۵: وضعیت فروش سینماهای استان هرمزگان سال ۱۳۶۹

تعداد سینما	تعداد سالن	تعداد صندلی	تعداد تماشاگر	متوسط قیمت بلیت (به ریال)	میزان فروش (به ریال)
۳	۳	۱،۸۸۰	۵۱۵،۸۴۸	۱۲۹	۶۶،۵۷۷،۸۷۰

جدول شماره ۹۶: عملکرد فروش فیلم در استان هرمزگان سال ۱۳۶۹

فیلم	تعداد فیلم	تعداد تماشاگر	متوسط قیمت بلیت (به ریال)	میزان فروش (به ریال)
ایرانی	۷۷	۴۲۶،۲۲۹	۱۳۴	۵۷،۰۰۴،۸۱۰
خارجی	۱۹	۸۹،۶۱۹	۱۰۷	۹،۵۷۳،۰۶۰

جدول شماره ۹۷: پر فروشترین فیلم‌های اکران شده در استان هرمزگان سال ۱۳۶۹

نام فیلم	محصول	تعداد تماشاگر	متوسط قیمت بلیت (به ریال)	میزان فروش (به ریال)
خواستگاری	ایران	۳۷،۹۸۹	۱۴۰	۵،۳۱۸،۴۶۰
دزد عروسکها	ایران	۱۸،۵۹۳	۱۶۰	۲،۹۷۴،۸۸۰
ساوالان	ایران	۱۵،۱۷۵	۱۶۰	۲،۴۲۸،۰۰۰

جدول شماره ۹۸ سینماهای استان هرمزگان سال ۱۳۶۹

ردیف	نام شهر	نام سینما	تعداد سالن	تعداد صندلی	تعداد تماشاگر	متوسط قیمت بلیت (به ریال)	میزان فروش (به ریال)
۱	بندرعباس	قدس	۱	۷۰۰	۷,۰۴۸	۹۲	۶۴۶,۰۲۰
۲	بندرعباس	شهرزاد	۱	۷۰۰	۳۴۶,۳۸۸	۱۳۴	۴۶,۴۳۲,۹۸۰
۳	بندرعباس	انقلاب	۱	۴۸۰	۱۶۲,۴۱۲	۱۲۰	۱۹,۴۹۸,۸۷۰
	جمع		۳	۱,۸۸۰	۵۱۵,۸۴۸	—	۶۶,۵۷۷,۸۷۰

## ۲۳. استان همدان

استان همدان با ۵۶۹،۷۷۴ نفر جمعیت شهری دارای ۳ سینمای فعال با ظرفیت ۱۵۷۱ صندلی است.

جدول شماره ۹۹: وضعیت فروش سینماهای استان همدان سال ۱۳۶۹

تعداد سینما	تعداد سالن	تعداد صندلی	تعداد تماشاگر	متوسط قیمت بلیت ( به ریال )	میزان فروش ( به ریال )
۳	۳	۱،۵۷۱	۱،۴۱۲،۲۲۳	۱۳۸	۱۹۴،۴۷۷،۶۰۰

جدول شماره ۱۰۰: عملکرد فروش فیلم در استان همدان سال ۱۳۶۹

فیلم	تعداد فیلم	تعداد تماشاگر	متوسط قیمت بلیت ( به ریال )	میزان فروش ( به ریال )
ایرانی	۵۹	۱،۰۸۰،۸۷۸	۱۴۳	۱۵۴،۳۴۲،۶۰۰
خارجی	۲۲	۳۳۱،۳۴۵	۱۲۱	۴۰،۱۳۵،۰۰۰

جدول شماره ۱۰۱: پر فروشترین فیلم‌های اکران شده در استان همدان سال ۱۳۶۹

نام فیلم	محصول	تعداد تماشاگر	متوسط قیمت بلیت ( به ریال )	میزان فروش ( به ریال )
خواستگاری	ایران	۱۰۹،۱۰۴	۱۴۰	۱۵،۲۷۴،۵۶۰
آخرین مهلت	ایران	۸۵،۴۲۵	۱۲۰	۱۰،۲۵۱،۰۰۰
دزد عروسکها	ایران	۶۰،۵۳۲	۱۶۰	۹،۶۸۵،۱۲۰

## جدول شماره ۱۰۲: سینماهای استان همدان سال ۱۳۶۹

ردیف	نام شهر	نام سینما	تعداد سالن	تعداد صندلی	تعداد تماشاگر	متوسط قیمت بلیت (به ریال)	میزان فروش (به ریال)
۱	همدان	قدس	۱	۵۱۰	۴۷۱،۲۲۵	۱۳۹	۶۵،۴۷۷،۶۶۰
۲	همدان	فلسطین	۱	۵۱۸	۵۶۶،۱۱۳	۱۳۶	۷۷،۱۳۸،۱۴۰
۳	ملایر	بهمن	۱	۵۴۳	۳۷۴،۸۸۵	۱۳۸	۵۱،۸۶۱،۸۰۰
		جمع	۳	۱،۵۷۱	۱،۴۱۲،۲۲۳	—	۱۹۴،۴۷۷،۶۰۰

## ۲۴. استان یزد

استان یزد با ۳۸۵۴۵۰ نفر جمعیت شهری دارای ۱ سینمای فعال با ظرفیت ۸۵۰ صندلی می باشد.

جدول شماره ۱۰۳: وضعیت فروش سینماهای استان یزد سال ۱۳۶۹

تعداد سینما	تعداد سالن	تعداد صندلی	تعداد تماشاگر	متوسط قیمت بلیت (به ریال)	میزان فروش (به ریال)
۱	۱	۸۵۰	۲۷۸،۸۲۰	۱۳۸	۳۸،۵۵۱،۷۴۰

جدول شماره ۱۰۴: عملکرد فروش فیلم در استان یزد سال ۱۳۶۹

فیلم	تعداد فیلم	تعداد تماشاگر	متوسط قیمت بلیت (به ریال)	میزان فروش (به ریال)
ایرانی	۴۲	۲۱۶،۸۷۰	۱۴۳	۳۱،۱۱۷،۷۴۰
خارجی	۱۰	۶۱،۹۵۰	۱۲۰	۷،۴۳۴،۰۰۰

جدول شماره ۱۰۵: پر فروشترین فیلم‌های اکران شده در استان یزد سال ۱۳۶۹

نام فیلم	محصول	تعداد تماشاگر	متوسط قیمت بلیت (به ریال)	میزان فروش (به ریال)
جستجوگر	ایران	۱۴،۱۲۰	۱۶۰	۲،۲۵۹،۲۰۰
دزد عروسکها	ایران	۱۳،۱۳۰	۱۶۰	۲،۱۰۰،۸۰۰
پرواز پنجم ژوئن	ایران	۱۴،۳۷۰	۱۴۰	۲،۰۱۱،۸۰۰

جدول شماره ۱۰۶: سینماهای استان یزد سال ۱۳۶۹

ردیف	نام شهر	نام سینما	تعداد سالن	تعداد صندلی	تعداد تماشاگر	متوسط قیمت بلیت (به ریال)	میزان فروش (به ریال)
۱	یزد	فرهنگ	۱	۸۵۰	۲۷۸.۸۲۰	۱۳۸	۳۸.۵۵۱.۷۴۰
		جمع	۱	۸۵۰	۲۷۸.۸۲۰	—	۳۸.۵۵۱.۷۴۰

سازمان سینمایی و امور سمعی بصری

معاونت توسعه فناوری و مطالعات سینمایی

نشانی: تهران ، خیابان فاطمی غربی، نبش خیابان سیندخت- پلاک ۲۲۴

تلفن: ۶۶۵۶۳۲۲۰

دورنگار: ۶۶۵۶۳۲۳۷

