



ریاست جمهوری
سازمان برنامه و بودجه کشور
مرکز آمار ایران

گزارش وضعیت اجتماعی و فرهنگی ایران

مرکز آمار ایران
پایه ۱۴۰۰

نشانه‌های نشریات مرکز آمار ایران

دوره	نماد
آمار گردآوری نشده است.	-
آمار در دسترس نیست.	+++
ذاتاً یا عملاً وجود ندارد.	x
جمع و محاسبه غیرممکن یا بی‌معنی است.	xx
رقم کمتر از نصف واحد است.	//
رقم (نسبت) ناچیز و قابل صرف‌نظر کردن است.	*
رقم غیرقطعی است.	**
رقم جنبه تخمینی دارد.	**
به دلیل حفظ محرمانگی، رقم قابل انتشار نیست.	⊙

اختلاف در سرجمع به علت سراسر کردن ارقام است. محاسبه نسبت‌ها و شاخص‌ها قبل از سر راست کردن ارقام صورت گرفته است.

مرکز آمار ایران

پیشگفتار

امروزه برنامه‌ریزی و تصمیم‌گیری مبتنی بر آمارهای صحیح، دقیق و بهنگام یکی از رموز توسعه و پیشرفت کشورها به شمار می‌رود. مقایسه روند توسعه‌یافتگی در کشورهای مختلف بیانگر این واقعیت است که میزان پیشرفت و توسعه با کیفیت و گستردگی نظام تولید آمار و اطلاعات، ارتباط تنگاتنگ و مستقیمی دارد. به عبارت دیگر، کیفیت و گستردگی نظام آماری نه تنها یکی از مهم‌ترین شاخص‌های توسعه‌یافتگی جوامع به شمار می‌رود، بلکه به طور متقابل اجرای سیاست‌ها و برنامه‌های توسعه‌ای کشور نیز بدون در اختیار داشتن آمار و اطلاعات کافی، دقیق و بهنگام امکان‌پذیر نیست.

آمارهای صحیح در همه ابعاد اجتماعی و فرهنگی پیش‌نیازی برای قرار گرفتن در مسیر پیشرفت و توسعه به حساب می‌آید. توجه به این امر ضروری است که برای درک پدیده‌های اجتماعی لازم است که بینش کاملی از شرایط جامعه داشته باشیم تا بتوانیم برای اتخاذ تصمیمات درست در جامعه و توسعه آن قدم برداریم. تولید و ارائه شاخص‌های اجتماعی و فرهنگی به شناخت کامل مشکلات موجود در کشور کمک می‌نماید و با ارایه تصویری از وضعیت جامعه و تغییرات آن در ابعاد مختلف فرهنگی و اجتماعی به برنامه‌ریزان و تصمیم‌گیران کمک می‌نماید تا بتوانند راهکارهای مناسبی اتخاذ نمایند. در واقع می‌توان گفت؛ تحولات شتابان جامعه، شرایط اجتماعی و فرهنگی جوامع را نیز متأثر ساخته و برنامه‌ریزان و سیاست‌گذاران مربوطه را بیش از هر زمانی نیازمند اطلاعات آماری متنوع و به‌هنگام نموده است. از این حیث، جمع‌آوری، رصد و انتشار شاخص‌های اجتماعی و فرهنگی در بازه‌های زمانی کوتاه مدت می‌تواند به سیاست‌گذاران و برنامه‌ریزان در جهت برنامه‌ریزی هدفمند و دقیق کمک نماید.

مرکز آمار ایران به عنوان مرجع رسمی انتشار آمارهای کشور، با توجه به خلأ موجود در زمینه آمارهای اجتماعی و فرهنگی کشور، با هدف رصد وضعیت اجتماعی و فرهنگی کشور از فصل بهار سال ۱۳۹۹ اقدام به تهیه و انتشار نشریه "گزارش وضعیت اجتماعی و فرهنگی ایران" نموده است. این نشریه حاوی آخرین اطلاعات فصلی و سالانه شاخص‌های جمعیت، آموزش، سلامت، اشتغال و بیکاری، آسیب‌های اجتماعی، زنان و خانواده، فرهنگ، رسانه و فضای مجازی و رفاه و تامین اجتماعی با تکیه بر اطلاعات فصلی است. نشریه مذکور از طریق سایت مرکز آمار ایران به آدرس www.amar.org.ir قابل دسترسی است و هر فصل به طور مستمر روزآمد خواهد شد.

در پایان مرکز آمار ایران بر خود لازم می‌داند از زحمات مسئولان و کارشناسان محترم دستگاه‌های اجرایی که آمارهای مورد نیاز برای انتشار این نشریه را در اختیار مرکز آمار ایران قرار می‌دهند، قدردانی نماید.

جواد حسین زاده

معاون رئیس سازمان برنامه و بودجه کشور و

رئیس مرکز آمار ایران



مرکز آمار و رایر ایران

فهرست مندرجات

۱۵	۱ جمعیت
۳۱	۲ آموزش
۴۱	۳ سلامت
۴۷	۴ اشتغال و بیکاری
۶۱	۵ آسیب‌های اجتماعی
۷۵	۶ زنان و خانواده
۷۹	۷ فرهنگ
۹۵	۸ رسانه و فضای مجازی
۱۰۳	۹ رفاه و تامین اجتماعی

مرکز آمار ایران

فهرست جداول

- ۱-۱- پیش‌بینی جمعیت برحسب جنس و گروه‌های عمده سنی و به تفکیک مناطق جغرافیایی ۱۸
- ۱-۲- نسبت جنسی در بدو تولد، میزان ناخالص ولادت و تعداد ولادت‌های ثبت شده برحسب جنس و مناطق جغرافیایی ۱۹
- ۱-۳- تعداد ولادت‌های جاری ثبت شده برحسب گروه‌های سنی مادران و پدران ۲۰
- ۱-۴- نسبت جنسی در فوت‌های ثبت شده، میزان ناخالص فوت و تعداد فوت‌های ثبت شده برحسب جنس و مناطق جغرافیایی ۲۱
- ۱-۵- تعداد فوت‌های ثبت شده برحسب گروه‌های عمده سنی ۲۲
- ۱-۶- میانگین سنی فوت‌شدگان برحسب جنس و به تفکیک مناطق جغرافیایی ۲۲
- ۱-۷- تعداد ازدواج و طلاق ثبت شده و نسبت طلاق متاهلان ۲۳
- ۱-۸- میانگین سن مردان و زنان در ازدواج بار اول و میانگین اختلاف سن زوجین به تفکیک مناطق جغرافیایی ۲۴
- ۱-۹- میانگین طول مدت ازدواج قبل از اولین طلاق ۲۵
- ۱-۱۰- تعداد رویدادهای ازدواج برحسب سن مردان و زنان در زمان ازدواج ۲۵
- ۱-۱۱- تعداد رویدادهای طلاق برحسب سن مردان و زنان در زمان طلاق ۲۶
- ۱-۱۲- تعداد رویدادهای ازدواج برحسب اختلاف سن مردان و زنان ۲۷
- ۱-۱۳- تعداد رویدادهای طلاق برحسب اختلاف سن مردان و زنان ۲۸
- ۱-۱۴- تعداد طلاق ثبت شده برحسب طول مدت ازدواج ۲۹
- ۱-۱۵- میانگین سنی پدران و مادران در ولادت‌های ثبت شده به تفکیک مناطق جغرافیایی ۳۰
- ۲-۱- نرخ باسوادی جمعیت ۶ ساله و بیش‌تر برحسب جنس و مناطق جغرافیایی ۳۳
- ۲-۲- وضعیت دسترسی دانش‌آموزان به فضاهای آموزشی، پرورشی و ورزشی مدارس کشور ۳۳
- ۲-۳- توزیع دانش‌آموزان در مقاطع تحصیلی مختلف به تفکیک دولتی و غیردولتی ۳۴
- ۲-۴- نسبت دانش‌آموزان مدارس غیردولتی به کل دانش‌آموزان برحسب جنس ۳۴
- ۲-۵- نسبت دانش‌آموز به معلم در مدارس دولتی برحسب مقاطع تحصیلی ۳۴
- ۲-۶- پوشش ظاهری و واقعی تحصیلی دانش‌آموزان به تفکیک مقطع تحصیلی و جنس ۳۵
- ۲-۷- نرخ ترک تحصیل دانش‌آموزان به تفکیک مقطع تحصیلی و جنس ۳۶
- ۲-۸- جمعیت و سهم بازماندگان از تحصیل برحسب مقاطع تحصیلی و به تفکیک جنس ۳۶
- ۲-۹- تراکم دانش‌آموز در کلاس به تفکیک مقطع تحصیلی در مدارس دولتی و غیردولتی ۳۸
- ۲-۱۰- توزیع دانشجویان در گروه‌های مختلف تحصیلی ۳۸
- ۲-۱۱- توزیع دانش‌آموختگان در گروه‌های مختلف تحصیلی و مقاطع تحصیلی ۳۹
- ۳-۱- تعداد مرگ و میر کودکان زیر یک سال و بین یک تا پنج سال برحسب جنس ۴۳
- ۳-۲- نسبت مرگ و میر نوزادان، میزان مرگ و میر کودکان زیر یک سال و زیر پنج سال در هزار تولد زنده ۴۳
- ۳-۳- تعداد افراد ثبت شده جدید مبتلا به ایدز ۴۴
- ۳-۴- نسبت جمعیت استفاده‌کننده از آب آشامیدنی سالم و خدمات سیستم دفع فاضلاب ایمن ۴۴
- ۳-۵- تعداد پزشکان و پیراپزشکان شاغل در دانشگاه‌های علوم پزشکی به تفکیک نوع تخصص ۴۴
- ۳-۶- نسبت پزشکان عمومی، متخصص، فوق تخصص و پرستار در ده هزار نفر جمعیت ۴۴

- ۳-۷- نسبت تعداد بیمارستان‌ها، تخت‌های بیمارستانی و داروخانه‌ها ۴۵
- ۴-۱- جمعیت برحسب وضع فعالیت اقتصادی برحسب جنس و به تفکیک مناطق جغرافیایی ۵۰
- ۴-۲- نسبت اشتغال و سهم اشتغال ناقص جمعیت ۱۵ ساله و بیش‌تر برحسب جنس و به تفکیک مناطق جغرافیایی ۵۱
- ۴-۳- نرخ مشارکت اقتصادی جمعیت ۱۵ ساله و بیشتر برحسب جنس و به تفکیک مناطق جغرافیایی ۵۱
- ۴-۴- سهم شاغلان بخش‌های عمده اقتصادی جمعیت ۱۵ ساله و بیشتر برحسب جنس ۵۲
- ۴-۵- بیکاری جمعیت ۱۵ ساله و بیشتر فارغ‌التحصیل آموزش عالی برحسب جنس و به تفکیک مناطق جغرافیایی ۵۲
- ۴-۶- سهم جمعیت شاغل و بیکار ۱۵ ساله و بیشتر فارغ‌التحصیل آموزش عالی برحسب جنس و به تفکیک مناطق جغرافیایی ۵۳
- ۴-۷- نرخ بیکاری جمعیت فارغ‌التحصیل آموزش عالی برحسب جنس و به تفکیک مدرک تحصیلی ۵۳
- ۴-۸- نرخ بیکاری جمعیت ۱۵ ساله و بیشتر برحسب جنس و به تفکیک مناطق جغرافیایی ۵۴
- ۴-۹- نرخ بیکاری جمعیت ۱۸-۳۵ ساله به تفکیک جنس و مناطق جغرافیایی ۵۵
- ۴-۱۰- نرخ بیکاری جمعیت ۱۵-۲۴ ساله به تفکیک جنس و مناطق جغرافیایی ۵۶
- ۴-۱۱- سهم جمعیت دارای ساعت کار ۴۹ ساعت و بیشتر ۵۷
- ۴-۱۲- سهم جمعیت دارای بیش از یک شغل ۵۷
- ۴-۱۳- جمعیت شاغل ۱۵ ساله و بیشتر برحسب بخش و به تفکیک وضع اشتغال و مناطق جغرافیایی ۵۷
- ۴-۱۴- جمعیت شاغل ۱۵ ساله و بیشتر برحسب گروه‌های عمده فعالیت اقتصادی به تفکیک وضع اشتغال و مناطق جغرافیایی ۵۸
- ۴-۱۵- جمعیت شاغل ۱۵ ساله و بیشتر برحسب وضع اشتغال و به تفکیک جنس و مناطق جغرافیایی ۵۹
- ۵-۱- تعداد مراکز درمان اعتیاد تحت پوشش سازمان بهزیستی کشور و تعداد خدمات گیرندگان این مراکز ۶۴
- ۵-۲- تعداد خدمات گیرندگان مراکز کاهش آسیب اعتیاد تحت پوشش سازمان بهزیستی کشور ۶۴
- ۵-۳- تعداد خدمات گیرندگان مراکز آسیب‌های اجتماعی از سازمان بهزیستی کشور به تفکیک نوع مرکز ۶۵
- ۵-۴- انواع مواد مخدر و روانگردان کشف شده ۶۵
- ۵-۵- تعداد مراکز و پذیرش درمان اعتیاد به مواد مخدر و روانگردان‌ها ۶۶
- ۵-۶- تعداد مددجویان تحت پوشش سازمان بهزیستی کشور برحسب جنس و بعد خانوار ۶۶
- ۵-۷- تعداد مددجویان دارای پرونده اجتماعی در سازمان بهزیستی کشور برحسب نوع پرونده ۶۷
- ۵-۸- تعداد مددجویان کم‌توان در سازمان بهزیستی کشور برحسب جنس و نوع معلولیت ۶۷
- ۵-۹- تعداد مراجعان به مراکز مشاوره و مراکز صدای مشاور سازمان بهزیستی کشور ۶۸
- ۵-۱۰- تعداد مرگ و میرهای غیرطبیعی برحسب جنس و به تفکیک علت فوت ۶۸
- ۵-۱۱- تعداد مرگ و میرهای ناشی از حوادث کار برحسب جنس ۷۱
- ۵-۱۲- تعداد آسیب دیدگان شغلی در کارگاه‌های مشمول قانون کار ۷۱
- ۵-۱۳- تعداد معاینات بالینی برحسب جنس و به تفکیک موضوع ۷۲
- ۵-۱۴- تعداد موارد مراجعه (معاینات جسمانی) سقط درمانی و تعداد موارد صدور مجوز سقط درمان ۷۳
- ۶-۱- تعداد خانوارها و بعد خانوار به تفکیک مناطق جغرافیایی ۷۷
- ۶-۲- تعداد زنان سرپرست خانوار تحت پوشش سازمان بهزیستی کشور و کمیته امداد امام خمینی (ره) ۷۷
- ۶-۳- تعداد زنان شهری سرپرست خانوار تحت پوشش سازمان بهزیستی دارای بیمه تامین اجتماعی ۷۷
- ۶-۴- شاخص‌های مربوط به باروری زنان ۷۸
- ۶-۵- تعداد مراکز تخصصی مشاوره ازدواج و خانواده ۷۸

- ۷-۱- تعداد و ظرفیت سالن‌های سینما و تعداد تماشاگران ۸۴
- ۷-۲- تعداد فیلم‌های سینمایی تولید و اکران شده ۸۴
- ۷-۳- ظرفیت تولید و اجرای نمایش و تعداد تماشاگران ۸۴
- ۷-۴- شمارگان و عناوین فیلم‌های عرضه شده در شبکه نمایش خانگی ۸۴
- ۷-۵- دفعات اجرای صحنه‌های موسیقی ۸۵
- ۷-۶- تعداد عناوین و شمارگان کتاب‌های منتشر شده و رسانه‌های چاپی ۸۵
- ۷-۷- ناشران برحسب جنس و وضع فعالیت ۸۵
- ۷-۸- تعداد کتابخانه‌های عمومی، نسخه کتاب‌های موجود در آن‌ها و تعداد کتابخانه‌های مساجد ۸۵
- ۷-۹- تعداد اعضا و مراجعان کتابخانه‌های عمومی و تعداد اعضای کتابخانه‌های مساجد ۸۶
- ۷-۱۰- تعداد مراکز فرهنگی، هنری ۸۶
- ۷-۱۱- تعداد شرکت‌کنندگان دوره‌های آموزشی قرآن و عترت و اعضای کانون‌های فرهنگی، هنری مساجد ۸۶
- ۷-۱۲- تعداد بازدیدکنندگان ایرانی و خارجی از موزه‌ها و اماکن فرهنگی، تاریخی کشور ۸۷
- ۷-۱۳- خانوارها برحسب وضعیت سفر، به وضعیت برخورداری از وسیله نقلیه و وضع فعالیت سرپرست خانوار ۸۸
- ۷-۱۴- نفر شب اقامت سفرها با اقامت داخلی به تفکیک نوع اقامتگاه ۸۸
- ۷-۱۵- تعداد اقامتگاه‌های کشور برحسب درجه و ظرفیت ۸۹
- ۷-۱۶- نرخ اشغال تخت، شب اقامت و متوسط اقامت اماکن اقامتی درجه‌بندی شده کل کشور به تفکیک نوع ۸۹
- ۷-۱۷- تعداد مسافران و گردشگران ورودی و خروجی به تفکیک مرزهای کشور ۹۰
- ۷-۱۸- تعداد مسافران و گردشگران ورودی به کشور به تفکیک ۱۰ کشور اول مبدا ۹۱
- ۷-۱۹- تعداد فعالیت‌های آموزش صنایع دستی و هنرهای سنتی ۹۳
- ۷-۲۰- وضعیت صنایع دستی ۹۴
- ۸-۱- وضعیت خانوارها براساس دسترسی به رایانه در محل سکونت ۹۷
- ۸-۲- وضعیت خانوارها براساس دسترسی به اینترنت در محل سکونت ۹۷
- ۸-۳- مشترکین و خانوارهای با دسترسی به اینترنت پهن باند سیار به تفکیک مناطق جغرافیایی ۹۷
- ۸-۴- تعداد مشترکین و ضریب نفوذ تلفن ثابت، همراه و پهن باند ۹۸
- ۸-۵- تعداد عناوین رسانه‌های الکترونیک برخط به تفکیک خبرگزاری و غیر برخط به تفکیک زمینه انتشار ۹۹
- ۸-۶- میزان پخش برنامه‌های تلویزیونی به تفکیک محورهای اصلی ۱۰۰
- ۸-۷- میزان تولید برنامه‌های تلویزیونی و رادیویی به تفکیک رویکرد، موضوع و مخاطب ۱۰۱
- ۸-۸- فرهنگ رفتاری افراد ۱۵ ساله و بیشتر در خانوارها: سال ۱۳۹۹ ۱۰۲
- ۸-۹- متوسط زمان سپری شده در یک شبانه روز در فضای مجازی توسط جمعیت ۱۵ ساله و بیشتر به تفکیک گروه‌های فعالیت گذران وقت و فراوانی نسبی افراد شرکت‌کننده در هر گروه فعالیت گذران وقت در مناطق شهری کشور: پاییز ۱۳۹۹ ۱۰۲
- ۹-۱- متوسط هزینه و درآمد سالانه خانوار به تفکیک مناطق جغرافیایی ۱۰۷
- ۹-۲- ترکیب هزینه‌های سالانه یک خانوار به تفکیک مناطق جغرافیایی ۱۰۷
- ۹-۳- شاخص‌های توزیع درآمد در کشور ۱۰۷
- ۹-۴- نماگرهای شیوع و پوشش بیمه تامین اجتماعی ۱۰۸
- ۹-۵- تعداد بیمه شدگان اصلی و تبعی سازمان تامین اجتماعی برحسب جنس و به تفکیک نوع ۱۰۸

- ۹-۶- تعداد بیمه شدگان خاص سازمان تامین اجتماعی برحسب جنس و به تفکیک نوع ۱۱۰
- ۹-۷- تعداد مستمری‌بگیران اصلی و تبعی سازمان تامین اجتماعی برحسب نوع ۱۱۳
- ۹-۸- تعداد اعضای صندوق بیمه اجتماعی کشاورزان، روستائیان و عشایر برحسب جنس به تفکیک وضعیت بیمه ۱۱۴
- ۹-۹- مستمری‌بگیران صندوق بازنشستگی کشوری برحسب جنس و نوع بیمه ۱۱۵
- ۹-۱۰- نماگرهای پوشش و پشتیبانی صندوق بازنشستگی کشور ۱۱۶
- ۹-۱۱- افراد تحت پوشش سازمان بهزیستی برحسب جنس به تفکیک نوع معلولیت ۱۱۶
- ۹-۱۲- خانوارهای مددجوی دریافت کننده کمک هزینه مستمر از سازمان بهزیستی کشور ۱۱۷
- ۹-۱۳- سالمندان تحت پوشش سازمان بهزیستی کشور برحسب جنس ۱۱۷
- ۹-۱۴- تعداد مراکز ارائه دهنده خدمات سازمان بهزیستی کشور ۱۱۷
- ۹-۱۵- فرزندان تحت مراقبت سازمان بهزیستی کشور ۱۱۸
- ۹-۱۶- مددجویان معیشت‌بگیر مورد حمایت کمیته امداد امام خمینی (ره) برحسب جنس و به تفکیک گروه‌های جنسی ۱۱۹
- ۹-۱۷- مددجویان سالمند مورد حمایت کمیته امداد امام خمینی (ره) به تفکیک مناطق جغرافیایی ۱۱۹
- ۹-۱۸- خانوار زندانیان مورد حمایت کمیته امداد امام خمینی (ره) به تفکیک مناطق جغرافیایی ۱۱۹
- ۹-۱۹- تعداد خانوار مورد حمایت کمیته امداد امام خمینی (ره) برحسب علت ۱۲۰
- ۹-۲۰- محصلین مورد حمایت کمیته امداد امام خمینی (ره) به تفکیک مناطق جغرافیایی ۱۲۰
- ۹-۲۱- دانشجویان مورد حمایت کمیته امداد امام خمینی (ره) برحسب جنس ۱۲۰
- ۹-۲۲- کودکان زیر ۶ سال مشمول برنامه امنیت و تغذیه کمیته امداد امام خمینی (ره) ۱۲۰

مرکز آمار ایران

فهرست نمودارها

- ۱-۱- پیش‌بینی جمعیت برحسب جنس ۱۸
- ۱-۲- پیش‌بینی جمعیت برحسب گروه‌های عمده سنی ۱۸
- ۱-۳- تعداد ازدواج و طلاق ثبت شده ۲۳
- ۱-۴- تعداد طلاق ثبت شده برحسب طول مدت ازدواج ۲۹
- ۲-۱- پوشش واقعی تحصیلی دانش‌آموزان به تفکیک مقطع تحصیلی و جنس ۳۵
- ۲-۲- سهم بازماندگان از تحصیل برحسب مقاطع تحصیلی و به تفکیک جنس ۳۷
- ۲-۳- توزیع دانشجویان در گروه‌های مختلف تحصیلی ۴۰
- ۲-۴- توزیع دانش‌آموختگان در گروه‌های مختلف تحصیلی ۴۰
- ۳-۱- تعداد مرگ و میر کودکان زیر یک سال و بین یک تا پنج سال ۴۳
- ۳-۲- نسبت پزشکان عمومی، متخصص، فوق تخصص و پرستار در ده هزار نفر جمعیت ۴۵
- ۴-۱- سهم جمعیت بیکار فارغ التحصیل آموزش عالی از کل بیکاران برحسب جنس ۵۳
- ۴-۲- نرخ بیکاری جمعیت ۱۵ ساله و بیش‌تر برحسب جنس و به تفکیک مناطق جغرافیایی ۵۴
- ۴-۳- نرخ بیکاری جمعیت ۱۸-۳۵ ساله به تفکیک مناطق جغرافیایی ۵۵
- ۴-۴- نرخ بیکاری جمعیت ۱۵-۲۴ ساله به تفکیک مناطق جغرافیایی ۵۶
- ۴-۵- سهم جمعیت شاغل ۱۵ ساله و بیشتر برحسب بخش در سال ۱۳۹۹ ۵۸
- ۴-۶- سهم جمعیت شاغل ۱۵ ساله و بیشتر برحسب وضع اشتغال و گروه‌های عمده فعالیت اقتصادی در سال ۱۳۹۹ ۵۸
- ۴-۷- سهم جمعیت شاغل ۱۵ ساله و بیشتر برحسب وضع اشتغال و به تفکیک جنس در سال ۱۳۹۹ ۵۹
- ۵-۱- انواع مواد مخدر و روانگردان کشف شده ۶۶
- ۵-۲- تعداد مراجعان به مراکز مشاوره و مراکز صدای مشاور سازمان بهزیستی کشور ۶۸
- ۵-۳- تعداد معاینات بالینی نزاع و درگیری جسمانی ۷۳
- ۵-۴- تعداد موارد مراجعه سقط درمانی و موارد صدور مجوز سقط درمان ۷۴
- ۶-۱- بعد خانوارها به تفکیک مناطق جغرافیایی ۷۷
- ۶-۲- میانگین سن مادران در زمان تولد اولین فرزند به تفکیک مناطق جغرافیایی ۷۸
- ۷-۱- تعداد مراکز فرهنگی، هنری ۸۶
- ۷-۲- تعداد بازدیدکنندگان از موزه‌ها و اماکن فرهنگی، تاریخی ۸۷
- ۷-۳- تعداد مسافران ورودی و خروجی به تفکیک مرزهای کشور ۹۰
- ۷-۴- ارزش صادرات صنایع دستی (بدون احتساب زیورآلات سنتی و تجارت چمدانی) ۹۴
- ۸-۱- مشترکین پهن باند سیار ۹۹
- ۸-۲- میزان تولید برنامه‌های تلویزیونی و رادیویی به تفکیک موضوع پاییز ۱۴۰۰ ۱۰۰
- ۹-۱- ترکیب هزینه‌های خانوارهای شهری و روستایی ۱۱۰
- ۹-۲- تعداد بیمه شدگان اصلی و تبعی سازمان تامین اجتماعی ۱۱۳
- ۹-۳- خانوارهای مددجوی دریافت‌کننده کمک هزینه مستمر سازمان بهزیستی کشور ۱۱۸

جمعیت

تعاریف و مفاهیم

ازدواج: نوعی عقد و پیمان قانونی یا شرعی است که بین زن و مرد برای زندگی مشترک منعقد می‌شود و می‌تواند دائم یا موقت باشد.
ازدواج بار اول: تغییر وضع فرد از حالت هرگز ازدواج نکرده به حالت ازدواج کرده را ازدواج بار اول گویند.

پیش‌بینی جمعیت: برآورد جمعیت براساس جمعیت پایه سرشماری و تغییرات آن در سال‌های بعدی را پیش‌بینی جمعیت تعریف می‌کنند. برای انجام پیش‌بینی از روش «ترکیبی پیش‌بینی جمعیت» بهره گرفته شده است. در این روش که متداول‌ترین روش پیش‌بینی جمعیت می‌باشد براساس عملکرد مجموعه عوامل موثر بر تغییر و تحولات جمعیت یعنی باروری، مرگ و میر، مهاجرت و ترکیب سنی و جنسی جمعیت استفاده شده است.

ثبت جاری ولادت: آن دسته از رویدادهای تولدی است که در سال رخداد به ثبت رسیده است.

جمعیت (جامعه مورد سرشماری): اعضای همه خانوارهای معمولی ساکن، موسسه‌ای و گروهی که اقامتگاه معمولی آنان در زمان سرشماری در ایران قرار دارد و نیز اعضای تمامی خانوارهای معمولی غیرساکن کشور، جامعه مورد سرشماری را تشکیل می‌دهند. اعضای هیئت‌های سیاسی و سفارتخانه‌های خارجی در ایران و افراد خانوار آنان جزو جامعه مورد سرشماری محسوب نمی‌شوند، اما ایرانیان عضو هیئت‌های سیاسی و سفارتخانه‌های ایران در خارج از کشور و افراد خانوار آنان، جزو جامعه مورد سرشماری به حساب می‌آیند.

جمعیت ساکن در نقاط شهری: منظور از جمعیت ساکن در نقاط شهری در هر یک از محدوده‌های بخش، شهرستان، استان یا کشور، جمعیت تمامی شهرهایی است که در همان محدوده قرار دارد و جمعیت هر شهر، عبارت است از مجموع تعداد اعضای همه خانوارهای معمولی ساکن، موسسه‌ای و گروهی که اقامتگاه معمولی آنان در زمان سرشماری در آن شهر واقع است.

جمعیت ساکن در نقاط روستایی: منظور از جمعیت ساکن در نقاط روستایی در هر یک از محدوده‌های دهستان، بخش، شهرستان، استان یا کشور، جمعیت تمامی آبادی‌هایی است که در همان محدوده قرار دارد و جمعیت هر آبادی، عبارت است از مجموع تعداد اعضای همه خانوارهای معمولی ساکن، موسسه‌ای و گروهی که اقامتگاه معمولی آنان در زمان سرشماری در آن آبادی واقع است.

سالمنده: فردی است که سن کامل وی شصت سال تمام یا بیش‌تر باشد.

سن: منظور از سن، تعداد سال‌های کاملی است که از زمان تولد فرد گذشته است.

طلاق: از بین رفتن یا برهم زدن قانونی رابطه زوجیت در ازدواج دائم است.

طول مدت ازدواج: تعداد سال‌های کاملی که از زمان رخداد رویداد ازدواج گذشته است.

علت مرگ: عاملی که به طور مستقیم و بلافاصله و یا بعد از ایجاد زنجیره‌ای از تغییرات، منجر به توقف غیرقابل برگشت اعمال حیاتی گردد. در صورتی که فوت با گواهی پزشکی ثبت شود، علت مرگ نیز براساس علت مندرج در آن ثبت می‌گردد و در غیر این صورت مطابق اظهار اعلام کننده ثبت خواهد شد.

فوت (مرگ): از بین رفتن دائمی همه علائم حیاتی که هر زمانی بعد از تولد زنده رخ دهد (توقف کارکردهای حیاتی پس از تولد بدون امکان احیا)

فوت جاری ثبت شده: منظور فوتی است که در همان سال وقوع فوت، ثبت شود.

گروه‌های عمده سنی جمعیت: منظور سه گروه عمده سنی؛ کودکان (جمعیت ۰-۱۴ ساله)، بزرگسالان (جمعیت ۶۴ - ۱۵ ساله) و سالخوردگان (۶۵ ساله و بیش‌تر) است.

میزان ناخالص ولادت: حاصل تقسیم تعداد ولادت‌های رخ داده در یک بازه یکساله معین به جمعیت متوسط همان سال و جامعه (جمعیت در میانه همان بازه)، که در عدد ۱۰۰۰ ضرب می‌شود.

مرگ شهری و روستایی: برحسب مکان جغرافیایی (شهر/روستای) آخرین محل سکونت دائم فرد متوفی تعیین می‌شود.

مرگ کودکان زیر پنج سال: عبارت است از مرگ خروجی زنده حاملگی در فاصله تولد تا کامل شدن ۵۹ ماه و ۲۹ روزگی.

مرگ کودکان زیر یک سال: عبارت است از مرگ خروجی زنده حاملگی در فاصله تولد تا کامل شدن ۱۱ ماه و ۲۹ روزگی.

میزان ناخالص مرگ: حاصل تقسیم تعداد رویدادهای مرگ رخ داده در یک بازه یکساله معین به جمعیت متوسط همان سال و جامعه (جمعیت در میانه همان بازه)، که در عدد ۱۰۰۰ ضرب می‌شود.

میزان طلاق متأهلان: از حاصل ضرب تعداد طلاق رخ داده در ۱۲ ماه منتهی به بازه مورد نظر، تقسیم بر جمعیت زنان متأهل در میانه همان بازه زمانی، در ۱۰۰۰ بدست می‌آید.

نسبت جنسی جمعیت: از نظر جنسی جمعیت به دو گروه مرد و زن تفکیک می‌شود. از این رو، در تحلیل جمعیت هر فرد اعم از کوچک و بزرگ یا جزء گروه مردان است یا به گروه زنان تعلق دارد.

نسبت شهرنشینی: نسبت جمعیت ساکن در شهرها به کل جمعیت کشور می‌باشد که گاهی آن را میزان شهرنشینی گویند. این شاخص نسبت جمعیت ساکن در مراکز شهری یک کشور یا منطقه را در یک مقطع زمانی معین به کل جمعیت همان کشور یا منطقه در همان مقطع زمانی نشان می‌دهد.

نسبت جنسی در ولادت: عبارت است از حاصل تقسیم تعداد تولدهای زنده ثبت شده نوزادان پسر در یک سال بر تعداد تولدهای زنده ثبت شده نوزادان دختر در همان سال، که در عدد ۱۰۰ ضرب می‌شود.

ولادت شهری و روستایی: برحسب مکان جغرافیایی (شهر/روستای) محل سکونت والدین و در صورت مشخص نبودن یکی از والدین، محل سکونت هر کدام از آنها که رویداد را اعلام کرده‌اند، تعیین می‌شود و در غیر این صورت بر مبنای آدرس سایر اعلام کنندگان (اعم از اشخاص حقیقی یا حقوقی) مشخص می‌گردد.

گزیده اطلاعات:



براساس نتایج سرشماری نفوس و مسکن سال ۱۳۹۵ و پیش‌بینی‌های جمعیتی متکی بر آن، جمعیت کشور از ۸۱۰۵۳ هزار نفر در سال ۱۳۹۶ به ۸۴۰۵۵ هزار نفر در سال ۱۴۰۰ افزایش یافته است. در طی دوره مورد بررسی نسبت جنسی در بدو تولد از ۱۰۶/۱ در سال ۱۳۹۶ به ۱۰۶/۷ در سال ۱۳۹۹ افزایش یافته است. نسبت جنسی در بدو تولد در پاییز ۱۴۰۰ رقم ۱۰۵/۸ بوده است که نسبت به فصل قبل و فصل مشابه سال قبل به ترتیب، ۱/۶ و ۰/۳ واحد کاهش داشته است.

تعداد ولادت‌های ثبت شده از ۱۴۸۷۹۱۳ نفر در سال ۱۳۹۶ به ۱۱۱۴۱۲۸ نفر در سال ۱۳۹۹ رسیده است که نشان دهنده روندی نزولی می‌باشد. الگوی کاهشی فرزندآوری در هر دو مناطق شهری و روستایی تکرار شده است. در فصل پاییز ۱۴۰۰ تعداد ولادت‌های ثبت شده به ۲۸۷۱۹۲ نفر رسیده است که در مقایسه با فصل قبل تعداد ۵۹۲ نفر کاهش و نسبت به فصل مشابه سال قبل تعداد ۱۰۶۶۴ نفر افزایش یافته است.



تعداد فوت‌های ثبت شده براساس داده‌های ثبت احوال کشور از ۳۷۶۷۳۱ نفر در سال ۱۳۹۶ به ۵۱۱۸۸۱ نفر در سال ۱۳۹۹ افزایش یافته است. در دوره مذکور این رقم در مردان از ۲۱۰۶۹۱ به ۲۸۸۲۲۴ نفر و در زنان از ۱۶۵۹۸۷ نفر به ۲۲۲۴۱۹ نفر رسیده است. در پاییز ۱۴۰۰ تعداد فوت شدگان ثبت شده برابر ۱۲۴۶۹۸ نفر بوده است که از این تعداد ۶۹۲۹۳ نفر آن‌ها را مردان و ۵۵۱۳۱ نفر را زنان تشکیل می‌دهند. تعداد فوت شدگان ثبت شده نسبت به فصل قبل و فصل مشابه سال قبل به ترتیب ۴۲۴۷۳ و ۳۳۰۷۰ نفر کاهش داشته است که به ترتیب در مردان ۲۳۲۹۷ و ۱۹۸۰۱ نفر و در زنان ۱۹۷۰۵ و ۱۳۲۷۸ نفر کاهش داشته است.



میانگین سنی فوت شدگان از ۶۳/۸ در سال ۱۳۹۶ به ۶۶/۹ در سال ۱۳۹۹ رسیده است. میانگین سن مردان و زنان فوت شده در سال ۱۳۹۶، به ترتیب ۶۲/۵ و ۶۵/۴ بوده است که این اعداد به ترتیب به ۶۵/۵ و ۶۸/۸ در سال ۱۳۹۹ رسیده است. در پاییز ۱۴۰۰ میانگین سنی فوت شدگان برابر ۶۵/۸ سال بوده است.

تعداد رویداد ازدواج و طلاق در پاییز ۱۴۰۰ به ترتیب برابر ۱۴۴۶۷۹ و ۵۰۳۵۷ مورد بوده است که نسبت به فصل قبل به ترتیب ۷/۲ و ۱/۱ درصد و نسبت به فصل مشابه سال قبل به ترتیب ۱۰/۲ و ۵/۱ درصد افزایش یافته است. به طور کلی، میانگین سن در اولین ازدواج در مناطق شهری همواره بالاتر از مناطق روستایی بوده است. در پاییز ۱۴۰۰، میانگین سن در اولین ازدواج در مردان ۲۷/۸ سال و در زنان ۲۳/۶ سال بوده است. همچنین میانگین سن در زمان ازدواج برای پاییز ۱۴۰۰ در مردان ۳۰/۳ سال و در زنان ۲۵/۲ سال بوده است.



در پاییز ۱۴۰۰ به ترتیب تعداد ۳ و ۸۲۳۵ مورد ازدواج پسر و دختر کمتر از ۱۵ سال سن ثبت شده است. بیشترین ازدواج مردان در بازه سنی ۲۹-۲۰ سال برابر ۸۱۴۱۷ مورد بوده است این رقم برای زنان نیز در بازه سنی ۲۹-۲۰ سال برابر ۶۰۸۸۱ مورد بوده است.



در پاییز ۱۴۰۰ بیشترین رویداد طلاق مردان در بازه سنی ۳۹ - ۳۰ ساله برابر ۲۱۶۳۴ مورد و برای زنان نیز بیشترین رویداد طلاق در همین بازه سنی برابر ۱۸۹۰۰ مورد بوده است. در فصل پاییز ۱۴۰۰ به ترتیب تعداد ۱۷۸ و ۳۸۱۴ مورد طلاق مردان و زنان در بازه سنی ۱۹ - ۱۵ ساله و تعداد ۲۱۳ مورد طلاق دختران کمتر از ۱۵ ساله ثبت شده است.



۱-۱- پیش‌بینی جمعیت بر حسب جنس و گروه‌های عمده سنی و به تفکیک مناطق جغرافیایی (هزار نفر)

مناطق جغرافیایی			گروه‌های سنی			جنس			جمع	سال
نسبت شهرنشینی	روستایی	شهری	۶۵ سال و بیش‌تر	۱۵-۶۴ ساله	۰-۱۴ ساله	نسبت جنسی	زن	مرد		
۷۴٫۴	۲۰۷۴۹	۶۰۳۰۴	۴۹۸۰	۵۶۳۸۰	۱۹۶۹۴	۱۰۲/۶	۴۰۰۱۳	۴۱۰۴۰	۸۱۰۵۳ ۱۳۹۶
۷۴٫۸	۲۰۶۵۲	۶۱۳۱۱	۵۱۱۸	۵۶۸۸۵	۱۹۹۶۰	۱۰۲/۴	۴۰۴۸۷	۴۱۴۷۶	۸۱۹۶۲ ۱۳۹۷
۷۵٫۲	۲۰۵۰۹	۶۲۲۰۱	۵۲۸۴	۵۷۳۸۳	۲۰۰۴۴	۱۰۲/۳	۴۰۸۸۰	۴۱۸۳۱	۸۲۷۱۰ ۱۳۹۸
۷۵٫۶	۲۰۳۵۳	۶۳۰۵۶	۵۴۷۶	۵۷۸۷۸	۲۰۰۵۶	۱۰۲/۲	۴۱۲۴۷	۴۲۱۶۲	۸۳۴۰۹ ۱۳۹۹
۷۶٫۰	۲۰۱۷۹	۶۳۸۷۶	۵۶۹۱	۵۸۳۷۱	۱۹۹۹۳	۱۰۲/۱	۴۱۵۸۸	۴۲۴۶۷	۸۴۰۵۵ ۱۴۰۰

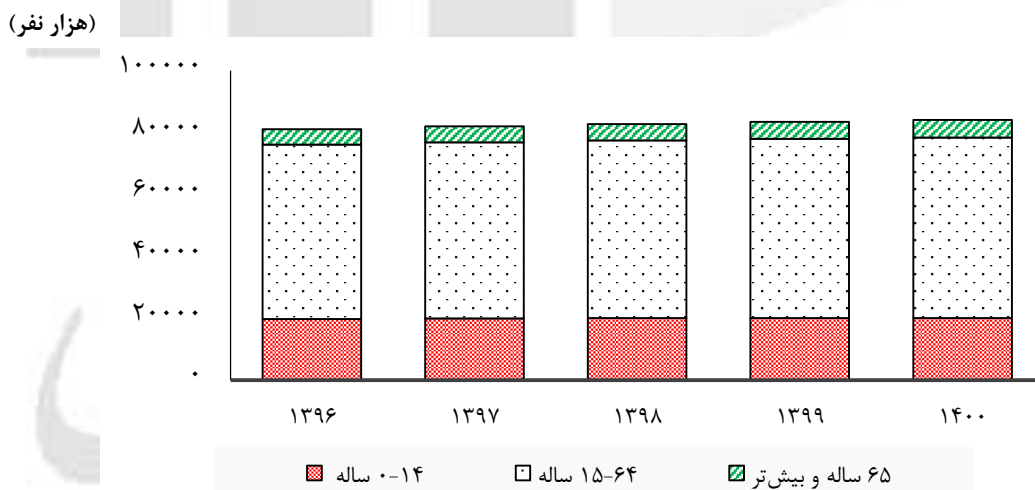
ماخذ- مرکز آمار ایران، دفتر جمعیت، نیروی کار و سرشماری.

۱-۱- پیش‌بینی جمعیت بر حسب جنس (هزار نفر)



مبنا: جدول ۱-۱

۱-۲- پیش‌بینی جمعیت بر حسب گروه‌های عمده سنی (هزار نفر)



مبنا: جدول ۱-۱

۲-۱- نسبت جنسی در بدو تولد، میزان ناخالص ولادت و تعداد ولادت‌های ثبت شده بر حسب جنس و مناطق جغرافیایی

تعداد ولادت‌های ثبت شده									میزان ناخالص ولادت	نسبت جنسی در بدو تولد			سال / فصل	
روستایی			شهری			جمع	پسر	دختر		جمع	روستایی	شهری		جمع
دختر	پسر	جمع	دختر	پسر	جمع									
۱۶۷۳۳۶	۱۷۷۰۲۹	۳۴۴۳۵۵	۵۵۴۴۴۷	۵۸۹۱۱۱	۱۱۴۳۵۵۸	۷۲۱۷۷۳	۷۶۶۱۴۰	۱۴۸۷۹۱۳	۱۸٫۸	۱۰۵٫۸	۱۰۶٫۳	۱۰۶٫۱ ۱۳۹۶	
۱۵۴۸۹۹	۱۶۳۶۹۵	۳۱۸۵۹۴	۵۰۷۵۵۳	۵۴۰۳۷۲	۱۰۴۷۹۲۵	۶۶۲۴۵۲	۷۰۴۰۶۷	۱۳۶۶۵۱۹	۱۷٫۰	۱۰۵٫۷	۱۰۶٫۵	۱۰۶٫۳ ۱۳۹۷	
۱۳۹۸۲۷	۱۴۸۶۱۱	۲۸۸۴۳۸	۴۳۹۸۲۲	۴۶۷۸۷۲	۹۰۷۶۹۴	۵۷۹۶۴۹	۶۱۶۴۸۳	۱۱۹۶۱۳۲	۱۴٫۸	۱۰۶٫۴	۱۰۶٫۳	۱۰۶٫۴ ۱۳۹۸	
۱۳۳۷۳۵	۱۴۲۷۵۲	۲۷۶۴۸۷	۴۰۵۱۹۸	۴۳۲۳۸۸	۸۳۷۵۸۶	۵۳۸۹۵۹	۵۷۵۱۶۹	۱۱۱۴۱۲۸	۱۳٫۶	۱۰۶٫۹	۱۰۷٫۳	۱۰۶٫۷ ۱۳۹۹	
۳۵۱۲۷	۳۷۱۸۲	۷۲۳۰۹	۱۰۹۹۳۲	۱۱۶۵۵۳	۲۲۶۴۸۵	۱۴۵۰۵۹	۱۵۳۷۳۴	۲۹۸۷۹۳	۱۵٫۳	۱۰۵٫۹	۱۰۶٫۰	۱۰۶٫۰ پاییز ۱۳۹۸	
۳۴۰۴۶	۳۶۲۱۲	۷۰۲۵۸	۱۰۳۱۶۲	۱۰۹۳۵۹	۲۱۲۵۲۱	۱۳۷۲۱۰	۱۴۵۵۷۳	۲۸۲۷۸۳	۱۴٫۸	۱۰۶٫۴	۱۰۶٫۰	۱۰۶٫۱ زمستان ۱۳۹۸	
۳۳۸۴۹	۳۶۰۱۷	۶۹۸۶۶	۱۰۱۹۳۹	۱۰۸۷۵۹	۲۱۰۶۹۸	۱۳۵۷۸۸	۱۴۴۷۷۶	۲۸۰۵۶۴	۱۴٫۵	۱۰۶٫۴	۱۰۶٫۷	۱۰۶٫۶ بهار ۱۳۹۹	
۳۵۰۵۶	۳۷۴۶۵	۷۲۵۲۱	۱۰۹۷۵۵	۱۱۷۷۸۳	۲۲۷۵۳۸	۱۴۴۸۱۱	۱۵۵۲۴۸	۳۰۰۰۵۹	۱۴٫۳	۱۰۶٫۹	۱۰۷٫۳	۱۰۷٫۲ تابستان ۱۳۹۹	
۳۳۶۲۸	۳۵۴۸۱	۶۹۱۰۹	۱۰۰۵۶۴	۱۰۶۸۵۵	۲۰۷۴۱۹	۱۳۴۱۹۲	۱۴۲۳۳۶	۲۷۶۵۲۸	۱۴٫۰	۱۰۵٫۵	۱۰۶٫۳	۱۰۶٫۱ پاییز ۱۳۹۹	
۳۱۴۷۲	۳۴۱۰۲	۶۵۵۷۴	۹۲۶۹۹	۹۸۷۳۱	۱۹۱۴۳۰	۱۲۴۱۷۱	۱۳۲۸۳۳	۲۵۷۰۰۴	۱۳٫۶	۱۰۸٫۴	۱۰۶٫۵	۱۰۷٫۰ زمستان ۱۳۹۹	
۳۲۰۵۶	۳۳۹۸۷	۶۶۰۴۳	۹۸۶۵۹	۱۰۵۰۴۶	۲۰۳۷۰۵	۱۳۰۷۱۵	۱۳۹۰۳۳	۲۶۹۷۴۸	۱۳٫۵	۱۰۶٫۰	۱۰۶٫۵	۱۰۶٫۴ بهار ۱۴۰۰	
۳۳۴۹۰	۳۶۰۵۰	۶۹۵۴۰	۱۰۵۲۹۵	۱۱۲۹۴۹	۲۱۸۲۴۴	۱۳۸۷۸۵	۱۴۸۹۹۹	۲۸۷۷۸۴	۱۳٫۳	۱۰۷٫۶	۱۰۷٫۳	۱۰۷٫۴ تابستان ۱۴۰۰	
۳۳۶۷۵	۳۵۶۶۹	۶۹۳۴۴	۱۰۵۸۱۳	۱۱۱۹۷۵	۲۱۷۸۱۸	۱۳۹۵۴۸	۱۴۷۶۴۴	۲۸۷۱۹۲	۱۳٫۴	۱۰۵٫۹	۱۰۵٫۸	۱۰۵٫۸ پاییز ۱۴۰۰	

ماخذ- سازمان ثبت احوال کشور.

مرکز آمار ایران

۱-۳- تعداد ولادت‌های جاری ثبت شده برحسب گروه‌های سنی مادران و پدران

ولادت‌های جاری ثبت شده برحسب گروه سنی مادران										سال / فصل
نامشخص	۵۰ سال و بیشتر	۴۵-۴۹ ساله	۴۰-۴۴ ساله	۳۵-۳۹ ساله	۳۰-۳۴ ساله	۲۵-۲۹ ساله	۲۰-۲۴ ساله	۱۵-۱۹ ساله	کمتر از ۱۵ سال	
۹۰۴۳	۳۱۵	۳۱۹۵	۴۴۵۰۶	۱۹۷۴۴۷	۳۹۱۷۳۹	۴۲۹۳۷۷	۲۸۴۷۵۴	۸۸۳۶۱	۱۵۳۴ ۱۳۹۶
۸۵۸۵	۳۴۵	۳۴۱۶	۴۴۰۶۸	۱۹۰۸۲۴	۳۶۲۳۳۶	۳۸۵۷۹۰	۲۵۵۶۵۶	۸۲۴۴۰	۱۵۰۲ ۱۳۹۷
۷۸۰۴	۲۸۵	۳۲۰۱	۴۲۵۹۴	۱۷۴۵۹۲	۳۱۵۲۷۹	۳۲۶۱۵۳	۲۲۲۰۱۳	۷۳۶۱۰	۱۳۹۱ ۱۳۹۸
۷۴۶۸	۳۰۹	۳۰۸۵	۴۳۱۱۹	۱۷۲۷۳۷	۲۹۷۴۶۶	۲۹۳۷۵۸	۲۰۰۳۹۰	۶۶۸۸۷	۱۳۴۶ ۱۳۹۹
۲۰۱۶	۶۴	۸۴۱	۱۱۳۱۴	۴۵۶۰۵	۷۹۱۸۳	۸۱۶۲۶	۵۵۹۲۳	۱۸۲۸۸	۳۲۸ پاییز ۱۳۹۸
۱۹۹۵	۶۵	۷۹۳	۱۰۵۲۸	۴۲۴۰۸	۷۵۷۷۲	۷۶۹۸۳	۵۲۹۶۷	۱۷۸۶۴	۳۴۵ زمستان ۱۳۹۸
۱۶۵۰	۸۲	۷۳۶	۹۷۶۲	۴۰۰۸۱	۷۱۷۷۵	۷۲۰۸۵	۴۹۷۹۷	۱۶۵۶۸	۳۴۶ بهار ۱۳۹۹
۲۰۷۰	۸۳	۸۳۲	۱۱۵۵۶	۴۷۱۹۲	۸۲۶۲۱	۸۰۲۴۳	۵۳۶۸۸	۱۷۸۲۳	۳۶۴ تابستان ۱۳۹۹
۱۹۷۲	۸۵	۷۸۹	۱۱۲۷۰	۴۴۸۰۰	۷۴۰۵۸	۷۳۶۷۶	۵۰۲۵۰	۱۶۸۷۰	۳۶۴ پاییز ۱۳۹۹
۱۸۱۵	۵۹	۷۲۸	۱۰۵۲۸	۴۰۶۷۱	۶۹۰۱۷	۶۷۷۵۸	۴۶۶۵۲	۱۵۶۲۵	۲۷۲ زمستان ۱۳۹۹
۱۵۰۷	۱۰۳	۷۷۲	۱۰۳۴۸	۴۰۶۵۷	۶۹۰۴۷	۶۶۷۳۱	۴۶۰۷۵	۱۵۳۵۵	۲۹۳ بهار ۱۴۰۰
۱۸۰۴	۱۰۸	۹۳۰	۱۱۷۰۵	۴۷۶۴۴	۷۸۰۷۲	۷۳۸۳۰	۵۰۴۴۵	۱۷۲۸۲	۳۸۳ تابستان ۱۴۰۰
۱۸۹۱	۱۰۹	۹۳۸	۱۲۶۳۹	۴۹۳۴۹	۷۷۴۰۷	۷۱۵۴۱	۴۹۸۲۷	۱۶۹۶۱	۳۴۴ پاییز ۱۴۰۰

ولادت‌های جاری ثبت شده برحسب گروه سنی پدران										سال / فصل
نامشخص	۵۰ سال و بیشتر	۴۵-۴۹ ساله	۴۰-۴۴ ساله	۳۵-۳۹ ساله	۳۰-۳۴ ساله	۲۵-۲۹ ساله	۲۰-۲۴ ساله	۱۵-۱۹ ساله	کمتر از ۱۵ سال	
۳۴۸	۱۷۹۱۳	۴۵۴۵۰	۱۴۲۳۱۱	۳۲۳۴۲۳	۴۸۰۹۹۲	۳۴۷۵۳۸	۸۷۹۲۵	۴۳۵۸	۱۳ ۱۳۹۶
۴۳۵	۱۷۰۲۲	۴۳۰۶۷	۱۳۵۰۸۷	۳۰۸۵۸۰	۴۴۲۳۲۱	۳۰۷۸۱۳	۷۶۸۴۸	۳۷۷۵	۱۴ ۱۳۹۷
۳۶۷	۱۵۷۰۲	۳۹۰۸۸	۱۲۱۸۷۹	۲۷۷۴۰۹	۳۸۵۱۹۲	۲۵۸۵۰۹	۶۵۴۷۵	۳۲۹۰	۱۱ ۱۳۹۸
۳۳۸	۱۵۰۱۸	۳۷۵۳۳	۱۲۰۸۶۱	۲۷۱۱۱۰	۳۵۶۵۷۶	۲۲۵۰۹۳	۵۷۱۴۳	۲۸۸۸	۵ ۱۳۹۹
۶۶	۴۱۴۸	۱۰۳۰۱	۳۲۰۱۸	۷۱۰۸۶	۹۵۸۶۷	۶۴۷۶۹	۱۶۱۲۴	۸۰۶	۳ پاییز ۱۳۹۸
۱۴۲	۳۸۴۵	۹۴۴۸	۲۹۶۱۴	۶۶۷۸۱	۹۲۲۷۶	۶۱۰۰۶	۱۵۷۹۹	۸۰۸	۱ زمستان ۱۳۹۸
۵۰	۳۴۶۵	۸۶۲۲	۲۷۹۹۰	۶۳۷۶۲	۸۷۵۶۵	۵۶۴۴۶	۱۴۲۶۹	۷۱۳	۰ بهار ۱۳۹۹
۱۰۹	۳۹۸۵	۱۰۲۴۷	۳۳۰۷۴	۷۴۷۸۹	۹۷۵۶۶	۶۰۶۷۷	۱۵۲۶۵	۷۵۹	۱ تابستان ۱۳۹۹
۶۵	۳۹۳۲	۹۸۸۳	۳۱۲۶۷	۶۸۹۶۷	۸۸۷۰۰	۵۶۰۸۱	۱۴۵۰۷	۷۳۱	۱ پاییز ۱۳۹۹
۱۴۱	۳۶۳۸	۸۷۷۹	۲۸۵۳۶	۶۳۵۹۴	۸۲۷۵۳	۵۱۹۰۰	۱۳۰۹۶	۶۸۵	۳ زمستان ۱۳۹۹
۳۲	۳۳۵۷	۸۵۲۴	۲۸۳۲۰	۶۴۳۸۲	۸۲۹۷۳	۴۹۸۵۷	۱۲۷۶۸	۶۷۴	۱ بهار ۱۴۰۰
۸۳	۳۸۴۴	۹۹۲۷	۳۲۹۷۰	۷۳۶۷۰	۹۱۸۳۵	۵۴۶۰۴	۱۴۴۰۲	۸۶۷	۱ تابستان ۱۴۰۰
۱۰۹	۴۱۱۰	۱۰۶۹۳	۳۴۴۵۱	۷۵۱۰۶	۸۸۸۶۷	۵۲۶۴۱	۱۴۲۳۹	۷۹۹	۱ پاییز ۱۴۰۰

ماخذ- سازمان ثبت احوال کشور.

۴-۱- نسبت جنسی در فوت‌های ثبت شده، میزان ناخالص فوت و تعداد فوت‌های ثبت شده بر حسب جنس و مناطق جغرافیایی^(۱)

تعداد فوت‌های ثبت شده									میزان ناخالص فوت	نسبت جنسی در فوت‌های ثبت شده			سال / فصل
روستایی			شهری			مرد	زن	کل اسناد		شهری	روستایی	جمع	
مرد	زن	جمع	مرد	زن	جمع								
۵۳۹۹۹	۴۴۲۳۱	۹۸۲۳۰	۱۵۶۶۹۲	۱۲۱۷۵۶	۲۷۸۴۴۸	۲۱۰۶۹۱	۱۶۵۹۸۷	۳۷۶۷۳۱	۴/۸	۱۲۸/۷	۱۲۲/۱	۱۲۶/۹۱۳۹۶
۵۳۵۴۲	۴۴۱۳۸	۹۷۶۸۰	۱۵۷۸۱۵	۱۲۱۴۳۴	۲۷۹۲۴۹	۲۱۱۳۵۷	۱۶۵۵۷۲	۳۷۶۹۲۹	۴/۷	۱۳۰/۰	۱۲۱/۳	۱۲۷/۷۱۳۹۷
۵۵۱۷۱	۴۴۴۷۳	۹۹۶۴۴	۱۶۸۸۰۵	۱۲۶۷۸۲	۲۹۵۵۸۷	۲۲۳۹۷۶	۱۷۱۲۵۵	۳۹۵۲۳۱	۴/۹	۱۳۳/۱	۱۲۴/۱	۱۳۰/۸ ۱۳۹۸
۶۷۸۷۸	۵۶۴۷۲	۱۲۴۳۵۰	۲۲۰۳۴۶	۱۶۵۹۴۷	۳۸۶۲۹۳	۲۸۸۲۲۴	۲۲۲۴۱۹	۵۱۱۸۸۱	۶/۳	۱۳۲/۸	۱۲۰/۲	۱۲۹/۶۱۳۹۹
۱۴۴۱۷	۱۱۶۶۱	۲۶۰۷۸	۴۴۱۱۸	۳۳۱۴۶	۷۷۲۶۴	۵۸۵۳۵	۴۴۸۰۷	۱۰۳۳۴۲	۴/۸	۱۳۳/۱	۱۲۳/۶	۱۳۰/۶ پاییز ۱۳۹۸
۱۴۲۹۱	۱۱۸۷۸	۲۶۱۶۹	۴۵۳۲۰	۳۴۲۶۳	۷۹۵۸۳	۵۹۶۱۱	۴۶۱۴۱	۱۰۵۷۵۲	۴/۹	۱۳۲/۳	۱۲۰/۳	۱۲۹/۲	... زمستان ۱۳۹۸
۱۴۸۳۸	۱۱۸۹۱	۲۶۷۲۹	۴۸۱۸۳	۳۵۴۳۸	۸۳۶۲۱	۶۳۰۲۱	۴۷۳۲۹	۱۱۰۳۵۰	۵/۱	۱۳۶/۰	۱۲۴/۸	۱۳۳/۲ بهار ۱۳۹۹
۱۷۳۰۴	۱۴۳۷۷	۳۱۶۸۱	۵۶۶۶۶	۴۲۵۳۲	۹۹۱۹۸	۷۳۹۷۰	۵۶۹۰۹	۱۳۰۸۷۹	۵/۵	۱۳۳/۲	۱۲۰/۴	۱۳۰/۰	تابستان ۱۳۹۹
۱۹۹۹۶	۱۶۴۴۴	۳۶۴۴۰	۶۹۰۹۸	۵۱۹۶۵	۱۲۱۰۶۳	۸۹۰۹۴	۶۸۴۰۹	۱۵۷۷۶۸	۶/۲	۱۳۳/۰	۱۲۱/۶	۱۳۰/۲ پاییز ۱۳۹۹
۱۵۹۰۸	۱۳۸۶۴	۲۹۷۷۲	۴۶۴۴۲	۳۶۰۳۷	۸۲۴۷۹	۶۲۳۵۰	۴۹۹۰۱	۱۱۲۵۷۱	۶/۳	۱۲۸/۹	۱۱۴/۷	۱۲۴/۹	.. زمستان ۱۳۹۹
۱۷۱۱۶	۱۴۴۳۸	۳۱۵۵۴	۵۸۸۸۶	۴۶۰۱۵	۱۰۴۹۰۱	۷۶۰۰۲	۶۰۴۵۳	۱۳۶۷۴۸	۶/۶	۱۲۸/۰	۱۱۸/۵	۱۲۵/۷ بهار ۱۴۰۰
۱۹۲۲۲	۱۶۰۸۰	۳۵۳۰۲	۷۳۳۶۸	۵۸۱۲۶	۱۳۱۴۹۴	۹۲۵۹۰	۷۴۲۰۶	۱۶۷۱۷۱	۷/۰	۱۲۶/۲	۱۱۹/۵	۱۲۴/۸ تابستان ۱۴۰۰
۱۵۸۴۷	۱۳۲۵۷	۲۹۱۰۴	۵۳۴۴۶	۴۱۸۷۴	۹۵۳۲۰	۶۹۲۹۳	۵۵۱۳۱	۱۲۴۶۹۸	۶/۶	۱۲۷/۶	۱۱۹/۵	۱۲۵/۷ پاییز ۱۴۰۰

(۱) علت اختلاف سرجمع ستون‌های زن و مرد با تعداد کل اسناد فوت به دلیل وجود مقادیر نامشخص یا ثبت ویژه مرگ‌های معوقه‌ای است که فاقد تاریخ رخداد بوده است. ماخذ- سازمان ثبت احوال کشور.



۵-۱- تعداد فوت‌های ثبت شده برحسب گروه‌های عمده سنی^(۱)

فوت‌های ثبت شده برحسب گروه‌های عمده سنی					سال / فصل	
سال‌مندان			۱۵-۶۴ ساله	کمتر از ۱۴ سال		
نامشخص	۸۵ سال و بیشتر	۷۵-۸۴ ساله			۶۵-۷۴ ساله	
۶۶۴۲	۷۶۰۰۳	۸۹۸۴۸	۵۹۸۳۸	۱۲۰۳۳۶	۲۴۰۶۴ ۱۳۹۶
۵۱۳۱	۸۰۰۲۷	۸۸۲۷۵	۶۲۳۸۰	۱۱۹۸۶۸	۲۱۵۶۴ ۱۳۹۷
۳۹۱۱	۸۴۷۰۳	۹۰۴۰۶	۶۷۶۷۷	۱۲۷۶۷۱	۲۰۹۵۱ ۱۳۹۸
۳۴۹۸	۱۰۷۷۲۲	۱۲۱۳۰۲	۹۷۹۶۶	۱۶۱۲۷۸	۲۰۱۱۵ ۱۳۹۹
۱۰۱۹	۲۱۹۶۵	۲۳۵۵۴	۱۷۸۷۸	۳۳۴۷۲	۵۴۷۶ پاییز ۱۳۹۸
۸۶۱	۲۳۴۴۳	۲۴۵۱۷	۱۸۵۳۵	۳۳۳۰۵	۵۱۱۴ زمستان ۱۳۹۸
۱۰۷۳	۲۳۲۹۱	۲۵۹۳۷	۲۰۱۸۱	۳۵۶۴۱	۴۲۶۰ بهار ۱۳۹۹
۹۸۳	۲۶۷۹۷	۳۰۷۷۱	۲۴۹۹۶	۴۲۲۸۷	۵۴۲۸ تابستان ۱۳۹۹
۷۹۱	۳۳۶۵۷	۳۸۸۶۷	۳۱۷۸۶	۴۷۶۲۶	۵۰۴۱ پاییز ۱۳۹۹
۸۵۳	۲۳۹۶۴	۲۵۷۰۵	۲۰۹۹۰	۳۵۶۸۴	۵۳۷۵ زمستان ۱۳۹۹
۸۹۴	۲۷۸۶۱	۳۱۳۹۲	۲۷۴۳۵	۴۳۹۹۸	۵۱۶۸ بهار ۱۴۰۰
۱۰۴۵	۳۰۵۹۴	۳۴۷۴۰	۳۳۳۶۷	۶۲۱۷۲	۵۲۵۳ تابستان ۱۴۰۰
۸۸۱	۲۵۵۵۲	۲۷۳۶۳	۲۳۷۴۷	۴۱۸۶۳	۵۲۹۲ پاییز ۱۴۰۰

(۱) علت اختلاف احتمالی سرجمع گروه‌های سنی با جمع اسناد کل فوت به دلیل ثبت ویژه مرگ‌های موقه‌ای است که فاقد تاریخ رخ داده بوده است. ماخذ- سازمان ثبت احوال کشور.

۶-۱- میانگین سنی فوت شدگان برحسب جنس و به تفکیک مناطق جغرافیایی

روستایی			شهری			جمع			سال / فصل
زن	مرد	جمع	زن	مرد	جمع	زن	مرد	جمع	
۶۳٫۸	۶۳٫۷	۶۳٫۷	۶۶٫۰	۶۲٫۰	۶۳٫۸	۶۵٫۴	۶۲٫۵	۶۳٫۸ ۱۳۹۶
۶۵٫۶	۶۴٫۲	۶۴٫۹	۶۷٫۳	۶۲٫۸	۶۴٫۸	۶۶٫۸	۶۳٫۲	۶۴٫۸ ۱۳۹۷
۶۶٫۳	۶۴٫۹	۶۵٫۵	۶۷٫۹	۶۳٫۱	۶۵٫۲	۶۷٫۵	۶۳٫۵	۶۵٫۳ ۱۳۹۸
۶۷٫۸	۶۶٫۵	۶۷٫۱	۶۹٫۱	۶۵٫۱	۶۶٫۸	۶۸٫۸	۶۵٫۵	۶۶٫۹ ۱۳۹۹
۶۶٫۶	۶۵٫۰	۶۵٫۷	۶۷٫۸	۶۳٫۲	۶۵٫۲	۶۷٫۵	۶۳٫۶	۶۵٫۳ پاییز ۱۳۹۸
۶۶٫۹	۶۶٫۶	۶۶٫۸	۶۸٫۹	۶۴٫۱	۶۶٫۱	۶۸٫۴	۶۴٫۷	۶۶٫۳ زمستان ۱۳۹۸
۶۸٫۵	۶۶٫۲	۶۷٫۲	۶۹٫۰	۶۴٫۱	۶۶٫۲	۶۸٫۹	۶۴٫۶	۶۶٫۴ بهار ۱۳۹۹
۶۷٫۳	۶۵٫۴	۶۶٫۳	۶۸٫۶	۶۴٫۵	۶۶٫۳	۶۸٫۳	۶۴٫۷	۶۶٫۳ تابستان ۱۳۹۹
۶۸٫۷	۶۸٫۲	۶۸٫۴	۶۹٫۹	۶۶٫۹	۶۸٫۲	۶۹٫۶	۶۷٫۲	۶۸٫۲ پاییز ۱۳۹۹
۶۶٫۵	۶۵٫۷	۶۶٫۱	۶۸٫۶	۶۴٫۲	۶۶٫۱	۶۸٫۰	۶۴٫۶	۶۶٫۱ زمستان ۱۳۹۹
۶۷٫۸	۶۶٫۳	۶۷٫۰	۶۸٫۸	۶۵٫۰	۶۶٫۶	۶۸٫۶	۶۵٫۳	۶۶٫۷ بهار ۱۴۰۰
۶۶٫۵	۶۵٫۴	۶۵٫۹	۶۷٫۴	۶۴٫۰	۶۵٫۵	۶۷٫۲	۶۴٫۳	۶۵٫۶ تابستان ۱۴۰۰
۶۶٫۵	۶۵٫۳	۶۵٫۸	۶۷٫۹	۶۴٫۳	۶۵٫۸	۶۷٫۵	۶۴٫۵	۶۵٫۸ پاییز ۱۴۰۰

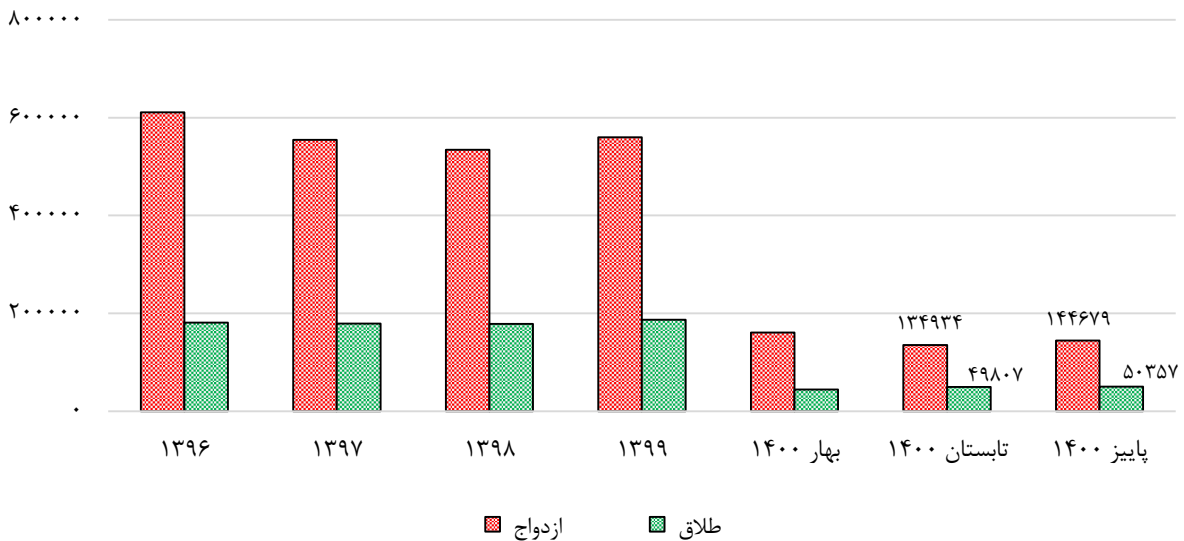
ماخذ- سازمان ثبت احوال کشور.

۱-۷- تعداد ازدواج و طلاق ثبت شده و نسبت طلاق متاهلان^(۱)

سال / فصل	ازدواج (رویداد)	طلاق (رویداد)	میزان طلاق متاهلین (درصد)
۱۳۹۶	۶۱۱۰۲۸	۱۸۱۳۰۵	۸/۴
۱۳۹۷	۵۵۴۷۳۹	۱۷۸۷۷۶	۸/۱
۱۳۹۸	۵۳۴۲۴۷	۱۷۸۲۸۶	۸/۱
۱۳۹۹	۵۵۹۹۴۶	۱۸۶۷۱۴	۸/۲
پاییز ۱۳۹۸	۱۱۵۸۲۳	۴۶۶۳۶	۸/۱
زمستان ۱۳۹۸	۱۱۹۳۱۱	۴۶۹۶۲	۸/۱
بهار ۱۳۹۹	۱۲۸۹۴۱	۳۶۲۳۹	۷/۸
تابستان ۱۳۹۹	۱۶۳۱۲۶	۴۹۷۸۳	۸/۰
پاییز ۱۳۹۹	۱۳۱۲۳۰	۴۷۹۰۲	۸/۱
زمستان ۱۳۹۹	۱۳۶۶۴۹	۵۲۷۹۰	۸/۲
بهار ۱۴۰۰	۱۶۰۵۳۱	۴۴۰۴۳	۸/۶
تابستان ۱۴۰۰	۱۳۴۹۳۴	۴۹۸۰۷	۸/۵
پاییز ۱۴۰۰	۱۴۴۶۷۹	۵۰۳۵۷	۸/۷

(۱) بازنگری در اعداد جداول توسط سازمان ثبت احوال انجام گرفته است.
 ماخذ- سازمان ثبت احوال کشور.

۱-۳- تعداد ازدواج و طلاق ثبت شده



مبنا: جدول ۱-۷

۸-۱- میانگین سن مردان و زنان در ازدواج بار اول و میانگین اختلاف سن زوجین به تفکیک مناطق جغرافیایی (سال)

میانگین سن در اولین ازدواج						سال / فصل
زن			مرد			
روستایی	شهری	جمع	روستایی	شهری	جمع	
۲۱/۶	۲۳/۵	۲۳/۳	۲۶/۰	۲۷/۵	۲۷/۴ ۱۳۹۶
۲۱/۶	۲۳/۶	۲۳/۴	۲۶/۱	۲۷/۷	۲۷/۵ ۱۳۹۷
۲۱/۶	۲۳/۷	۲۳/۵	۲۶/۲	۲۷/۸	۲۷/۶ ۱۳۹۸
۲۱/۵	۲۳/۷	۲۳/۴	۲۶/۲	۲۷/۸	۲۷/۶ ۱۳۹۹
۲۱/۶	۲۳/۷	۲۳/۴	۲۶/۲	۲۷/۸	۲۷/۶ پاییز ۱۳۹۸
۲۱/۸	۲۳/۹	۲۳/۷	۲۶/۴	۲۸/۰	۲۷/۸ زمستان ۱۳۹۸
۲۱/۶	۲۳/۴	۲۳/۲	۲۶/۲	۲۷/۶	۲۷/۴ بهار ۱۳۹۹
۲۱/۴	۲۳/۷	۲۳/۴	۲۶/۲	۲۷/۹	۲۷/۷ تابستان ۱۳۹۹
۲۱/۳	۲۳/۶	۲۳/۳	۲۶/۰	۲۷/۷	۲۷/۵ پاییز ۱۳۹۹
۲۱/۷	۲۴/۰	۲۳/۷	۲۶/۴	۲۸/۱	۲۷/۹ زمستان ۱۳۹۹
۲۱/۲	۲۳/۵	۲۳/۲	۲۶/۲	۲۷/۸	۲۷/۶ بهار ۱۴۰۰
۲۱/۳	۲۳/۸	۲۳/۵	۲۶/۳	۲۸/۱	۲۷/۸ تابستان ۱۴۰۰
۲۱/۳	۲۳/۹	۲۳/۶	۲۶/۳	۲۸/۰	۲۷/۸ پاییز ۱۴۰۰

میانگین اختلاف سن در زمان ازدواج ^(۱)			میانگین سن در زمان ازدواج						سال / فصل
			زن			مرد			
روستایی	شهری	جمع	روستایی	شهری	جمع	روستایی	شهری	جمع	
۵/۸	۵/۲	۵/۳	۲۲/۳	۲۴/۶	۲۴/۴	۲۷/۵	۲۹/۴	۲۹/۲ ۱۳۹۶
۵/۹	۵/۳	۵/۴	۲۲/۴	۲۵/۰	۲۴/۷	۲۷/۷	۲۹/۸	۲۹/۵ ۱۳۹۷
۶/۰	۵/۳	۵/۴	۲۲/۵	۲۵/۲	۲۴/۹	۲۷/۹	۳۰/۰	۲۹/۷ ۱۳۹۸
۶/۱	۵/۴	۵/۵	۲۲/۵	۲۵/۳	۲۵/۰	۲۸/۰	۳۰/۲	۲۹/۹ ۱۳۹۹
۶/۰	۵/۴	۵/۵	۲۲/۶	۲۵/۳	۲۴/۹	۲۸/۰	۳۰/۲	۲۹/۹ پاییز ۱۳۹۸
۶/۱	۵/۴	۵/۵	۲۲/۹	۲۵/۶	۲۵/۳	۲۸/۳	۳۰/۵	۳۰/۲ زمستان ۱۳۹۸
۶/۰	۵/۴	۵/۵	۲۲/۴	۲۵/۰	۲۴/۶	۲۷/۹	۲۹/۸	۲۹/۵ بهار ۱۳۹۹
۶/۰	۵/۴	۵/۵	۲۲/۴	۲۵/۳	۲۴/۹	۲۷/۹	۳۰/۱	۲۹/۸ تابستان ۱۳۹۹
۶/۰	۵/۴	۵/۵	۲۲/۳	۲۵/۳	۲۴/۹	۲۷/۹	۳۰/۲	۲۹/۹ پاییز ۱۳۹۹
۶/۱	۵/۵	۵/۶	۲۲/۸	۲۵/۷	۲۵/۴	۲۸/۴	۳۰/۷	۳۰/۵ زمستان ۱۳۹۹
۶/۲	۵/۵	۵/۶	۲۲/۲	۲۵/۰	۲۴/۶	۲۷/۹	۲۹/۹	۲۹/۷ بهار ۱۴۰۰
۶/۲	۵/۴	۵/۵	۲۲/۴	۲۵/۶	۲۵/۲	۲۸/۱	۳۰/۵	۳۰/۲ تابستان ۱۴۰۰
۶/۲	۵/۵	۵/۶	۲۲/۴	۲۵/۶	۲۵/۳	۲۸/۲	۳۰/۵	۳۰/۳ پاییز ۱۴۰۰

(۱) این قسمت از جدول فوق با استفاده از گزارش میانگین اختلاف سن در زمان ازدواج تکمیل گردیده است (گزارش میانگین اختلاف سن در اولین ازدواج موجود نیست).
 ماخذ- سازمان ثبت احوال کشور.

۹-۱- میانگین طول مدت ازدواج قبل از اولین طلاق (سال)

سال	میانگین طول مدت ازدواج
۱۳۹۶	۹/۲
۱۳۹۷	۹/۷
۱۳۹۸	۹/۹
۱۳۹۹	۱۰/۳
پاییز ۱۳۹۸	۱۰/۰
زمستان ۱۳۹۸	۹/۹
بهار ۱۳۹۹	۱۰/۲
تابستان ۱۳۹۹	۱۰/۲
پاییز ۱۳۹۹	۱۰/۴
زمستان ۱۳۹۹	۱۰/۴
بهار ۱۴۰۰	۱۰/۶
تابستان ۱۴۰۰	۱۰/۶
پاییز ۱۴۰۰	۱۰/۷

ماخذ- سازمان ثبت احوال کشور.

۱۰-۱- تعداد رویدادهای ازدواج بر حسب سن مردان و زنان در زمان ازدواج^(۱ و ۲)

سال / فصل	مردان					زنان				
	کمتر از ۱۵ سال	۱۵-۱۹ ساله	۲۰-۲۹ ساله	۳۰-۳۹ ساله	۴۰ سال و بیش تر	کمتر از ۱۵ سال	۱۵-۱۹ ساله	۲۰-۲۹ ساله	۳۰-۳۹ ساله	۴۰ سال و بیش تر
۱۳۹۶	۴۳	۲۲۱۵۸	۳۸۹۹۶۳	۱۵۳۶۳۱	۴۵۲۳۳	۳۳۳۸۴	۱۶۹۱۶۶	۲۸۹۷۵۱	۹۴۰۹۳	۲۴۶۳۴
۱۳۹۷	۲۹	۱۹۹۹۰	۳۴۳۹۶۶	۱۴۵۴۹۵	۴۵۲۵۹	۳۰۵۴۰	۱۵۰۹۲۷	۲۵۶۰۲۴	۹۰۹۴۹	۲۶۲۹۹
۱۳۹۸	۲۳	۱۸۹۰۲	۳۲۲۵۵۳	۱۴۶۶۹۴	۴۶۰۷۵	۲۸۴۳۱	۱۴۵۴۰۱	۲۴۱۱۳۰	۹۱۱۷۲	۲۸۱۱۳
۱۳۹۹	۲۱	۲۱۴۱۳	۳۲۷۹۲۷	۱۵۸۲۱۳	۵۲۳۷۲	۳۱۵۵۵	۱۵۴۸۸۹	۲۴۱۷۵۰	۹۸۲۰۴	۳۳۵۴۸
پاییز ۱۳۹۸	۴	۴۲۱۲	۶۹۱۵۲	۳۱۷۹۰	۱۰۶۶۵	۶۲۴۵	۳۱۸۹۱	۵۱۳۳۲	۱۹۷۹۱	۶۵۶۴
زمستان ۱۳۹۸	۵	۴۱۱۳	۶۹۰۶۹	۳۴۴۰۶	۱۱۷۱۸	۶۰۴۰	۳۱۳۲۸	۵۳۰۳۹	۲۱۶۵۵	۷۲۴۹
بهار ۱۳۹۹	۶	۴۹۱۵	۷۸۲۸۳	۳۵۰۱۰	۱۰۷۲۷	۷۳۹۱	۳۶۳۳۱	۵۷۰۱۸	۲۱۴۷۳	۶۷۲۸
تابستان ۱۳۹۹	۴	۶۰۱۸	۹۶۱۶۵	۴۶۳۰۸	۱۴۶۳۱	۹۱۵۷	۴۴۵۶۴	۷۱۳۳۸	۲۸۸۲۴	۹۲۴۳
پاییز ۱۳۹۹	۵	۵۱۶۸	۷۷۲۶۶	۳۶۳۶۲	۱۲۴۲۹	۷۳۶۱	۳۷۱۴۱	۵۶۳۱۸	۲۲۳۳۲	۸۰۷۸
زمستان ۱۳۹۹	۶	۵۳۱۲	۷۶۲۱۳	۴۰۵۳۳	۱۴۵۸۵	۷۶۴۶	۳۶۸۵۳	۵۷۰۷۶	۲۵۵۷۵	۹۴۹۹
بهار ۱۴۰۰	۷	۶۶۳۷	۹۵۱۰۱	۴۴۶۰۱	۱۴۱۸۵	۹۸۳۰	۴۵۸۷۷	۶۸۹۱۹	۲۶۴۷۲	۹۴۳۳
تابستان ۱۴۰۰	۹	۵۵۲۷	۷۶۴۳۷	۳۹۲۷۲	۱۳۶۸۹	۷۵۸۱	۳۷۲۸۷	۵۶۶۷۰	۲۴۳۶۶	۹۰۳۰
پاییز ۱۴۰۰	۳	۶۱۳۵	۸۱۴۱۷	۴۲۰۶۲	۱۵۰۶۲	۸۲۳۵	۴۰۰۰۰	۶۰۸۸۱	۲۵۳۳۷	۱۰۲۲۶

(۱) اختلاف احتمالی در جمع آمارهای فصلی با آمار سالیانه به دلیل اختلاف در تاریخ گزارش گیری از پایگاه می باشد.

(۲) بازنگری در اعداد جداول توسط سازمان ثبت احوال انجام گرفته است.

ماخذ- سازمان ثبت احوال کشور.

۱۱-۱- تعداد رویدادهای طلاق برحسب سن مردان و زنان در زمان طلاق^(۱)

سال / فصل	مردان					زنان				
	کمتر از ۱۵ سال	۱۵-۱۹ ساله	۲۰-۲۹ ساله	۳۰-۳۹ ساله	۴۰ سال و بیش تر	کمتر از ۱۵ سال	۱۵-۱۹ ساله	۲۰-۲۹ ساله	۳۰-۳۹ ساله	۴۰ سال و بیش تر
۱۳۹۶	۱	۹۴۹	۵۲۸۵۰	۷۵۴۵۹	۵۲۰۴۶	۱۰۴۸	۱۶۷۹۳	۶۹۴۱۳	۶۱۹۹۲	۳۲۰۵۹
۱۳۹۷	۰	۸۷۶	۴۸۹۵۶	۷۵۵۲۴	۵۳۴۲۰	۹۵۹	۱۵۸۶۲	۶۶۱۷۱	۶۲۲۱۸	۳۳۵۶۶
۱۳۹۸	۰	۷۵۸	۴۵۳۷۴	۷۷۲۳۴	۵۴۹۲۰	۸۴۱	۱۴۷۴۳	۶۳۵۲۲	۶۴۶۷۷	۳۴۵۰۳
۱۳۹۹	۰	۷۰۳	۴۲۷۲۵	۸۱۹۶۹	۶۱۳۱۷	۷۳۴	۱۴۲۱۶	۶۳۰۳۳	۶۹۸۱۱	۳۸۹۲۰
پاییز ۱۳۹۸	۰	۱۹۲	۱۱۸۲۳	۲۰۱۲۰	۱۴۵۰۱	۲۳۶	۳۹۱۱	۱۶۴۶۶	۱۶۹۰۲	۹۱۲۱
زمستان ۱۳۹۸	۰	۱۸۸	۱۱۶۵۴	۲۰۵۹۶	۱۴۵۲۴	۲۱۵	۳۷۷۵	۱۶۶۸۲	۱۷۱۸۵	۹۱۰۵
بهار ۱۳۹۹	۰	۱۵۳	۸۵۷۰	۱۶۰۳۹	۱۱۴۷۷	۱۳۷	۲۷۶۳	۱۲۶۲۴	۱۳۴۲۳	۷۲۹۲
تابستان ۱۳۹۹	۰	۱۷۰	۱۱۶۷۰	۲۱۷۵۷	۱۶۱۸۶	۱۹۶	۳۸۶۹	۱۷۰۲۸	۱۸۶۱۹	۱۰۰۷۱
پاییز ۱۳۹۹	۰	۱۸۳	۱۰۸۴۴	۲۱۰۱۵	۱۵۸۶۰	۱۹۶	۳۶۵۲	۱۵۹۸۲	۱۷۹۵۴	۱۰۱۱۸
زمستان ۱۳۹۹	۰	۱۹۷	۱۱۶۴۱	۲۳۱۵۸	۱۷۷۹۴	۲۰۵	۳۹۳۲	۱۷۳۹۹	۱۹۸۱۵	۱۱۴۳۹
بهار ۱۴۰۰	۰	۱۵۲	۹۵۱۷	۱۹۳۱۸	۱۵۰۵۶	۱۷۹	۳۱۶۲	۱۴۳۴۲	۱۶۴۵۸	۹۹۰۲
تابستان ۱۴۰۰	۰	۲۰۵	۱۰۵۲۰	۲۱۳۹۸	۱۷۶۸۴	۲۱۹	۳۵۷۹	۱۶۰۱۷	۱۸۵۶۶	۱۱۴۲۶
پاییز ۱۴۰۰	۰	۱۷۸	۱۰۶۸۹	۲۱۶۳۴	۱۷۸۵۶	۲۱۳	۳۸۱۴	۱۵۹۲۳	۱۸۹۰۰	۱۱۵۰۷

(۱) بازنگری در اعداد جداول توسط سازمان ثبت احوال انجام گرفته است.

ماخذ- سازمان ثبت احوال کشور.

مرکز آمار ایران

۱۲-۱- تعداد رویدادهای ازدواج بر حسب اختلاف سن مردان و زنان (۲۱)

همسن	مرد بزرگتر															سال / فصل	
	۱	۲	۳	۴	۵	۶	۷	۸	۹	۱۰	۱۱	۱۲	۱۳	۱۴	۱۵		+۱۵
۷۱۸۱۷	۴۵۲۷۴	۴۸۵۷۵	۵۰۱۶۶	۵۰۱۳۹	۴۸۳۵۲	۴۵۰۶۴	۴۰۷۴۹	۳۴۳۹۲	۲۸۱۷۶	۲۱۹۳۰	۱۶۱۲۴	۱۱۸۸۳	۸۲۴۸	۵۶۸۳	۳۸۲۳	۱۶۱۱۹۱۳۹۶
۶۴۸۲۸	۴۱۱۱۴	۴۳۵۶۹	۴۴۹۷۶	۴۴۷۰۲	۴۲۷۳۱	۳۹۶۶۵	۳۶۰۸۳	۳۰۹۸۲	۲۵۳۹۶	۲۰۵۳۱	۱۵۳۵۲	۱۱۵۴۳	۸۱۴۳	۵۴۸۲	۳۹۲۸	۱۵۵۸۱۱۳۹۷
۶۲۲۵۰	۳۸۹۰۹	۴۱۶۱۸	۴۲۶۱۹	۴۲۲۹۷	۴۰۹۷۶	۳۸۴۵۲	۳۴۷۸۲	۳۰۲۰۹	۲۴۹۰۸	۱۹۵۹۱	۱۵۱۵۷	۱۱۲۴۶	۸۲۰۶	۵۶۵۴	۳۸۹۹	۱۵۱۲۹۱۳۹۸
۶۳۰۱۰	۳۹۹۵۸	۴۲۸۸۹	۴۴۲۷۲	۴۴۴۵۴	۴۳۰۱۹	۴۰۱۸۲	۳۶۹۸۲	۳۱۵۸۸	۲۶۶۱۵	۲۱۵۳۷	۱۶۴۶۰	۱۲۳۵۰	۹۰۶۹	۶۳۵۴	۴۵۱۰	۱۶۲۹۸۱۳۹۹
۱۳۲۳۶	۸۲۵۱	۸۹۴۳	۹۲۳۷	۹۲۵۷	۸۹۴۴	۸۲۹۳	۷۵۶۸	۶۶۰۳	۵۴۴۱	۴۲۴۰	۳۲۷۹	۲۵۳۱	۱۸۳۰	۱۳۱۱	۹۰۰	۳۵۰۶ پاییز ۱۳۹۸
۱۳۴۰۷	۸۵۵۸	۹۱۵۲	۹۵۱۱	۹۲۲۸	۹۱۵۱	۸۵۳۵	۷۸۲۵	۶۷۵۹	۵۶۲۲	۴۳۶۳	۳۵۱۰	۲۶۰۷	۱۹۱۳	۱۲۶۳	۹۰۷	۳۶۸۷ زمستان ۱۳۹۸
۱۴۵۹۴	۹۲۲۳	۹۸۸۸	۱۰۳۶۷	۱۰۳۳۶	۹۸۰۸	۹۴۳۳	۸۵۳۰	۷۲۶۷	۶۲۵۹	۴۹۰۰	۳۶۷۸	۲۷۹۴	۲۰۲۰	۱۳۵۵	۱۰۰۸	۳۴۵۷ بهار ۱۳۹۹
۱۸۶۶۵	۱۱۸۷۳	۱۲۵۸۴	۱۲۸۴۳	۱۲۸۷۹	۱۲۷۶۸	۱۱۶۲۶	۱۰۶۱۶	۹۱۵۰	۷۶۵۲	۶۲۶۴	۴۸۳۲	۳۴۹۴	۲۵۶۳	۱۷۲۶	۱۲۸۲	۴۵۰۳ تابستان ۱۳۹۹
۱۴۷۹۵	۹۲۶۸	۱۰۲۱۳	۱۰۵۰۳	۱۰۶۳۹	۱۰۱۰۰	۹۳۱۸	۸۶۹۸	۷۳۹۱	۶۱۶۶	۵۰۲۶	۳۸۲۸	۲۸۲۹	۲۱۴۹	۱۵۲۴	۱۰۲۹	۳۹۰۶ پاییز ۱۳۹۹
۱۴۹۵۶	۹۵۹۴	۱۰۲۰۴	۱۰۵۵۹	۱۰۶۰۰	۱۰۳۴۳	۹۸۰۵	۹۱۳۸	۷۷۸۰	۶۵۳۸	۵۳۴۷	۴۱۲۲	۳۲۳۳	۲۳۳۷	۱۷۴۹	۱۱۹۱	۴۴۳۲ زمستان ۱۳۹۹
۱۸۲۴۵	۱۱۳۸۲	۱۲۲۱۹	۱۲۷۵۱	۱۲۹۲۰	۱۲۴۴۶	۱۱۶۰۶	۱۰۵۲۵	۹۲۱۹	۷۵۹۷	۶۳۳۴	۴۹۵۸	۳۷۴۵	۲۷۱۱	۱۸۱۳	۱۳۵۸	۴۴۵۹ بهار ۱۴۰۰
۱۵۳۲۱	۹۸۰۵	۱۰۳۳۶	۱۰۷۸۲	۱۰۶۲۹	۱۰۲۶۳	۹۴۳۴	۸۷۴۶	۷۶۲۶	۶۴۲۹	۵۰۸۳	۴۱۳۷	۳۰۵۰	۲۲۰۴	۱۶۲۴	۱۱۰۱	۴۰۵۴ تابستان ۱۴۰۰
۱۶۲۲۰	۱۰۴۱۲	۱۰۸۱۸	۱۱۴۸۱	۱۱۳۶۹	۱۱۰۴۱	۱۰۳۶۸	۹۵۲۵	۸۳۶۹	۶۸۴۰	۵۶۸۳	۴۳۹۵	۳۳۲۸	۲۵۴۸	۱۷۲۲	۱۲۸۲	۴۳۲۷ پاییز ۱۴۰۰

سال / فصل	زن بزرگتر															
	+۱۵	-۱۵	-۱۴	-۱۳	-۱۲	-۱۱	-۱۰	-۹	-۸	-۷	-۶	-۵	-۴	-۳	-۲	-۱
.....۱۳۹۶	۴۷۸	۱۷۹	۲۲۷	۳۲۹	۴۹۲	۶۳۳	۸۹۰	۱۱۶۷	۱۶۸۷	۲۳۴۰	۳۱۶۹	۴۴۰۷	۶۲۴۸	۹۰۷۴	۱۳۳۴۶	۱۹۸۴۸
.....۱۳۹۷	۴۵۱	۱۸۵	۲۳۷	۳۴۹	۴۹۴	۶۰۸	۸۶۹	۱۱۹۸	۱۶۶۱	۲۲۶۹	۳۱۰۵	۴۳۶۷	۶۰۴۰	۸۴۳۸	۱۱۹۲۶	۱۷۹۳۶
.....۱۳۹۸	۴۹۸	۱۶۴	۲۳۸	۳۴۰	۵۰۳	۶۵۹	۹۱۷	۱۲۱۵	۱۶۳۰	۲۲۹۴	۳۰۹۲	۴۱۴۲	۵۸۲۶	۸۱۸۳	۱۱۴۷۳	۱۷۱۷۱
.....۱۳۹۹	۵۵۱	۲۰۴	۲۹۶	۴۰۰	۵۰۳	۷۴۴	۹۹۲	۱۳۰۶	۱۷۵۹	۲۳۷۴	۳۲۱۶	۴۳۸۹	۶۱۱۲	۸۳۵۱	۱۱۷۳۸	۱۷۴۶۴
..... پاییز ۱۳۹۸	۱۱۸	۳۷	۵۱	۷۹	۱۱۸	۱۶۵	۲۲۱	۲۵۹	۳۵۶	۵۱۰	۶۵۶	۹۰۰	۱۲۳۰	۱۷۱۹	۲۴۴۹	۳۵۸۵
..... زمستان ۱۳۹۸	۱۲۵	۴۴	۵۲	۷۵	۱۱۴	۱۵۷	۲۲۹	۳۱۵	۳۸۸	۵۳۱	۷۵۷	۹۷۹	۱۳۷۰	۱۸۲۶	۲۵۸۲	۳۷۶۹
..... بهار ۱۳۹۹	۱۴۱	۴۹	۸۵	۹۱	۱۰۳	۱۵۲	۲۴۴	۳۱۴	۴۱۳	۵۲۹	۷۲۴	۹۷۵	۱۴۴۴	۱۹۳۳	۲۷۳۳	۴۰۹۴
..... تابستان ۱۳۹۹	۱۵۱	۷۶	۷۰	۱۲۱	۱۳۸	۲۳۴	۲۸۷	۳۸۴	۴۹۳	۷۱۴	۹۶۱	۱۲۶۷	۱۷۸۱	۲۴۳۰	۳۴۸۱	۵۲۱۸
..... پاییز ۱۳۹۹	۱۱۴	۳۷	۶۸	۹۹	۱۱۹	۱۶۸	۲۱۰	۳۱۵	۳۹۰	۵۴۰	۷۰۰	۹۸۴	۱۳۷۲	۱۹۸۶	۲۷۳۲	۴۰۱۴
..... زمستان ۱۳۹۹	۱۴۵	۴۲	۷۳	۸۹	۱۴۳	۱۹۰	۲۵۱	۲۹۳	۴۶۳	۵۹۱	۸۳۱	۱۱۶۳	۱۵۱۵	۲۰۰۲	۲۷۹۲	۴۱۳۸
..... بهار ۱۴۰۰	۱۵۷	۵۳	۶۴	۹۳	۱۵۶	۲۰۸	۲۵۲	۳۷۹	۴۷۶	۶۲۸	۷۹۲	۱۱۵۸	۱۵۸۵	۲۲۸۰	۳۲۰۱	۴۷۷۱
..... تابستان ۱۴۰۰	۱۴۵	۵۳	۶۷	۸۵	۱۲۴	۱۷۱	۲۲۴	۳۱۹	۳۹۵	۵۴۸	۷۹۴	۹۸۰	۱۳۹۵	۱۹۶۵	۲۸۵۴	۴۱۹۱
..... پاییز ۱۴۰۰	۱۵۱	۵۹	۷۴	۹۹	۱۳۶	۱۹۹	۲۳۷	۳۴۵	۴۱۸	۶۲۵	۷۹۹	۱۰۱۲	۱۴۸۶	۲۰۶۰	۲۸۴۱	۴۴۱۰

(۱) اختلاف احتمالی در جمع آمارهای فصلی با آمار سالیانه به دلیل اختلاف در تاریخ گزارش گیری از پایگاه می باشد.

(۲) بازنگری در اعداد جداول توسط سازمان ثبت احوال انجام گرفته است.

ماخذ- سازمان ثبت احوال کشور.

۱۳-۱- تعداد رویدادهای طلاق برحسب اختلاف سن مردان و زنان (۱ و ۲)

همسن	مرد بزرگتر															سال / فصل	
	۱	۲	۳	۴	۵	۶	۷	۸	۹	۱۰	۱۱	۱۲	۱۳	۱۴	۱۵		+۱۵
۱۹۹۴۷	۱۳۱۶۴	۱۴۷۴۳	۱۵۹۹۲	۱۵۸۲۳	۱۵۲۱۹	۱۳۷۱۰	۱۱۸۳۶	۹۷۴۹	۷۸۷۳	۶۰۳۸	۴۵۲۰	۳۱۵۱	۲۲۱۶	۱۵۵۱	۱۲۳۴	۵۶۱۸ ۱۳۹۶
۱۹۱۰۹	۱۳۰۶۲	۱۴۵۵۵	۱۵۴۲۸	۱۵۶۸۲	۱۴۸۶۹	۱۳۶۱۷	۱۱۹۲۶	۹۷۱۰	۷۸۶۷	۵۸۶۸	۴۴۳۶	۳۳۰۵	۲۱۸۸	۱۶۲۰	۱۲۲۴	۵۲۱۶ ۱۳۹۷
۱۹۳۰۸	۱۳۰۱۲	۱۴۵۰۱	۱۵۳۶۰	۱۵۳۵۳	۱۴۹۰۸	۱۳۴۷۸	۱۱۹۷۵	۹۷۱۶	۷۷۳۰	۶۰۷۶	۴۴۲۴	۳۱۱۱	۲۲۲۸	۱۶۰۶	۱۲۱۷	۵۰۹۱ ۱۳۹۸
۲۰۱۱۶	۱۳۵۹۵	۱۵۴۴۸	۱۵۹۹۷	۱۶۲۴۵	۱۵۵۰۵	۱۴۱۲۰	۱۲۲۵۸	۱۰۴۱۱	۸۱۰۱	۶۴۷۳	۴۵۱۹	۳۴۸۰	۲۵۲۲	۱۶۷۴	۱۱۷۸	۵۲۶۱ ۱۳۹۹
۵۰۸۷	۳۳۳۸	۳۷۹۴	۴۱۴۹	۴۰۲۴	۳۹۷۲	۳۵۲۹	۳۱۱۵	۲۵۲۱	۲۰۴۳	۱۶۱۵	۱۱۱۰	۸۱۸	۶۱۱	۴۲۴	۲۹۰	۱۲۷۸ پاییز ۱۳۹۸
۵۰۶۲	۳۴۰۶	۳۸۶۵	۴۰۸۳	۳۹۵۹	۳۹۳۵	۳۶۱۱	۳۱۲۷	۲۵۷۹	۲۰۵۷	۱۵۵۹	۱۲۰۱	۸۴۸	۵۸۰	۴۱۵	۳۵۸	۱۲۹۶ زمستان ۱۳۹۸
۳۹۰۹	۲۷۱۷	۲۹۸۹	۳۰۷۴	۳۱۴۱	۲۹۸۶	۲۷۳۷	۲۳۵۹	۱۹۹۸	۱۵۴۴	۱۲۴۹	۸۹۰	۶۳۹	۴۹۵	۳۰۱	۲۰۵	۱۰۲۰ بهار ۱۳۹۹
۵۲۳۹	۳۵۳۶	۴۱۴۲	۴۳۲۰	۴۳۲۳	۴۱۰۹	۳۸۲۸	۳۳۳۱	۲۷۸۸	۲۲۱۰	۱۷۸۳	۱۲۲۰	۹۵۰	۶۶۶	۴۶۷	۳۴۲	۱۳۶۴ تابستان ۱۳۹۹
۵۲۶۹	۳۴۲۵	۴۰۲۰	۴۱۴۰	۴۲۱۴	۴۰۰۵	۳۶۱۷	۳۰۸۴	۲۶۷۲	۲۰۰۱	۱۶۶۸	۱۱۲۸	۹۲۳	۶۳۵	۴۳۴	۲۹۹	۱۳۶۱ پاییز ۱۳۹۹
۵۶۹۹	۳۹۱۷	۴۲۹۷	۴۴۶۳	۴۵۶۷	۴۴۰۵	۳۹۳۸	۳۴۸۴	۲۹۵۳	۲۳۴۶	۱۷۷۳	۱۲۸۱	۹۶۸	۷۲۶	۴۷۲	۳۳۲	۱۵۱۶ زمستان ۱۳۹۹
۴۸۷۷	۳۱۳۱	۳۵۸۷	۳۷۵۴	۳۸۳۲	۳۶۰۷	۳۳۲۴	۲۹۵۹	۲۳۸۱	۱۹۳۷	۱۴۷۷	۱۰۴۵	۸۳۶	۵۵۶	۴۱۴	۲۹۶	۱۱۷۰ بهار ۱۴۰۰
۵۳۱۹	۳۶۸۳	۴۱۰۴	۴۲۶۹	۴۲۴۱	۴۱۲۳	۳۸۲۱	۳۳۲۸	۲۸۳۱	۲۲۸۸	۱۷۰۲	۱۲۴۲	۸۶۶	۶۴۴	۴۷۹	۲۹۸	۱۳۷۸ تابستان ۱۴۰۰
۵۳۳۸	۳۵۵۲	۴۰۴۴	۴۳۸۰	۴۳۱۷	۴۱۸۱	۳۸۴۱	۳۴۸۰	۲۷۱۴	۲۳۲۹	۱۷۶۴	۱۳۱۸	۹۳۰	۷۱۲	۵۱۲	۳۱۰	۱۳۶۶ پاییز ۱۴۰۰

سال / فصل	زن بزرگتر															
	+۱۵	-۱۵	-۱۴	-۱۳	-۱۲	-۱۱	-۱۰	-۹	-۸	-۷	-۶	-۵	-۴	-۳	-۲	-۱
..... ۱۳۹۶	۲۰۶	۶۲	۷۹	۱۲۷	۱۵۴	۲۱۹	۲۹۷	۳۹۵	۴۹۹	۶۹۰	۸۷۹	۱۳۲۴	۱۸۹۲	۲۶۹۲	۳۷۷۰	۵۶۳۶
..... ۱۳۹۷	۱۹۷	۷۸	۹۴	۱۳۲	۱۸۰	۱۸۹	۲۸۹	۳۸۸	۵۴۹	۷۴۶	۹۴۵	۱۳۱۷	۱۸۲۴	۲۶۳۲	۳۸۵۳	۵۶۸۱
..... ۱۳۹۸	۲۰۷	۷۶	۹۱	۱۲۰	۱۹۴	۱۸۹	۳۲۳	۳۹۲	۵۴۲	۷۱۶	۱۰۰۹	۱۳۶۱	۱۸۹۱	۲۷۱۴	۳۷۷۵	۵۵۹۲
..... ۱۳۹۹	۲۰۵	۶۹	۱۱۰	۱۵۳	۱۹۱	۲۲۹	۳۱۰	۴۰۱	۵۶۵	۷۱۱	۱۰۷۱	۱۳۸۱	۱۹۵۶	۲۷۱۸	۳۹۲۴	۵۸۱۷
..... پاییز ۱۳۹۸	۵۴	۲۲	۲۷	۳۱	۴۸	۴۴	۸۳	۹۰	۱۴۵	۱۷۸	۲۸۳	۳۶۴	۵۰۶	۶۸۲	۹۸۳	۱۳۷۸
..... زمستان ۱۳۹۸	۵۷	۱۸	۲۴	۳۱	۵۶	۵۴	۸۹	۱۰۷	۱۳۷	۱۸۸	۲۳۰	۳۶۱	۴۸۰	۷۲۶	۹۳۰	۱۵۳۳
..... بهار ۱۳۹۹	۴۹	۱۷	۲۳	۳۲	۳۹	۴۸	۶۶	۷۹	۱۰۵	۱۲۳	۲۱۸	۳۰۷	۳۸۸	۵۶۵	۷۷۲	۱۱۵۵
..... تابستان ۱۳۹۹	۵۵	۱۵	۳۰	۳۸	۴۴	۶۰	۷۰	۱۱۶	۱۲۶	۱۸۸	۲۸۱	۳۳۵	۵۳۷	۷۰۸	۱۰۰۴	۱۵۵۸
..... پاییز ۱۳۹۹	۵۰	۱۹	۲۵	۳۲	۴۷	۵۶	۷۷	۱۰۰	۱۶۶	۱۸۱	۲۶۶	۳۳۸	۴۸۷	۶۵۷	۱۰۵۶	۱۴۵۰
..... زمستان ۱۳۹۹	۵۱	۱۸	۳۲	۵۱	۶۱	۶۵	۹۷	۱۰۶	۱۶۸	۲۱۹	۳۰۶	۴۰۱	۵۴۴	۷۸۸	۱۰۹۲	۱۶۵۴
..... بهار ۱۴۰۰	۶۲	۱۸	۳۴	۴۲	۴۵	۵۶	۸۸	۷۹	۱۳۷	۱۸۸	۲۴۱	۳۶۸	۴۷۷	۶۴۱	۹۸۶	۱۳۹۸
..... تابستان ۱۴۰۰	۶۸	۲۲	۲۸	۴۰	۳۵	۶۵	۸۳	۱۰۸	۱۴۶	۲۰۵	۲۷۷	۳۹۱	۴۷۵	۷۵۵	۹۷۱	۱۵۲۲
..... پاییز ۱۴۰۰	۶۳	۱۸	۲۶	۳۷	۴۲	۶۸	۹۱	۱۲۶	۱۵۸	۱۸۴	۲۸۹	۳۹۲	۴۸۱	۷۳۴	۱۰۳۲	۱۵۲۸

(۱) اختلاف احتمالی در جمع آمارهای فصلی با آمار سالیانه به دلیل اختلاف در تاریخ گزارش گیری از پایگاه می باشد.

(۲) بازنگری در اعداد جداول توسط سازمان ثبت احوال انجام گرفته است.

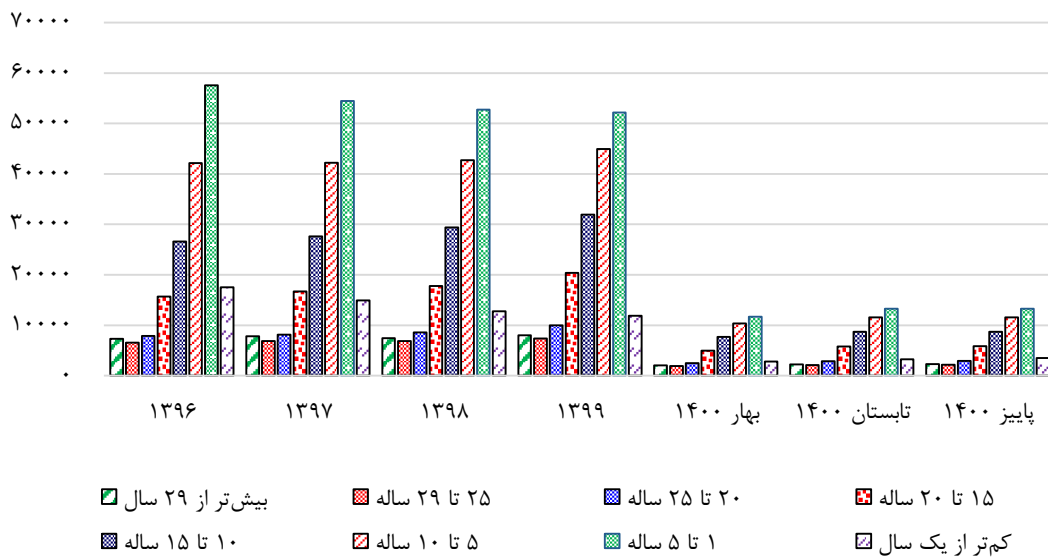
ماخذ- سازمان ثبت احوال کشور.

۱۴-۱- تعداد طلاق ثبت شده بر حسب طول مدت ازدواج^(۱)

سال / فصل	کمتر از یک سال	۱ تا ۵ سال	۵ تا ۱۰ سال	۱۰ تا ۱۵ سال	۱۵ تا ۲۰ سال	۲۰ تا ۲۵ سال	بیشتر از ۲۵ سال
۱۳۹۶	۱۷۵۲۱	۵۷۵۶۱	۴۲۱۴۵	۲۶۵۹۵	۱۵۶۹۷	۷۸۷۸	۶۵۸۲
۱۳۹۷	۱۴۹۲۴	۵۴۴۳۳	۴۲۲۱۸	۲۷۶۴۲	۱۶۶۹۴	۸۱۲۲	۶۸۹۷
۱۳۹۸	۱۲۷۵۲	۵۲۷۵۸	۴۲۷۰۲	۲۹۴۰۹	۱۷۷۷۶	۸۵۸۲	۶۸۷۴
۱۳۹۹	۱۱۹۰۲	۵۲۱۸۸	۴۴۹۶۳	۳۱۹۱۲	۲۰۳۸۴	۹۹۶۶	۷۴۰۵
پاییز ۱۳۹۸	۳۳۵۷	۱۳۶۴۵	۱۱۲۱۵	۷۷۹۰	۴۶۷۳	۲۲۷۰	۱۸۰۵
زمستان ۱۳۹۸	۳۲۸۲	۱۳۸۰۲	۱۱۳۲۹	۷۷۵۶	۴۸۲۳	۲۳۰۰	۱۷۹۶
بهار ۱۳۹۹	۲۲۶۶	۱۰۳۴۸	۸۸۶۲	۶۲۶۲	۳۷۴۵	۱۸۴۳	۱۴۲۰
تابستان ۱۳۹۹	۳۱۳۵	۱۴۱۳۵	۱۱۹۸۵	۸۴۸۸	۵۵۱۸	۲۵۸۰	۱۹۲۰
پاییز ۱۳۹۹	۳۱۶۸	۱۳۱۳۵	۱۱۴۳۳	۸۳۳۰	۵۱۵۵	۲۶۰۴	۱۹۶۰
زمستان ۱۳۹۹	۳۳۳۳	۱۴۵۷۰	۱۲۶۸۳	۸۸۳۲	۵۹۶۶	۲۹۳۹	۲۱۰۵
بهار ۱۴۰۰	۲۸۳۵	۱۱۷۲۱	۱۰۳۷۵	۷۶۹۷	۴۹۵۴	۲۵۲۲	۱۹۰۸
تابستان ۱۴۰۰	۳۲۶۹	۱۳۲۶۴	۱۱۵۸۷	۸۶۹۱	۵۷۷۰	۲۸۸۸	۲۱۲۲
پاییز ۱۴۰۰	۳۴۹۵	۱۳۳۰۴	۱۱۵۶۹	۸۶۹۰	۵۸۳۸	۲۹۶۷	۲۱۷۲

(۱) بازنگری در اعداد جداول توسط سازمان ثبت احوال انجام گرفته است.
 ماخذ- سازمان ثبت احوال کشور.

۱۴-۱- تعداد طلاق ثبت شده بر حسب طول مدت ازدواج



مبنا: جدول ۱۴-۱

۱۵-۱- میانگین سنی پدران و مادران در ولادت‌های ثبت شده به تفکیک مناطق جغرافیایی^(۱)

مادران			پدران			سال / فصل
روستایی	شهری	جمع	روستایی	شهری	جمع	
۲۸/۰	۲۹/۱	۲۸/۸	۳۲/۸	۳۳/۷	۳۳/۵ ۱۳۹۶
۲۸/۱	۲۹/۳	۲۹/۰	۳۲/۹	۳۳/۸	۳۳/۶ ۱۳۹۷
۲۸/۱	۲۹/۴	۲۹/۱	۳۳/۱	۳۴/۱	۳۳/۸ ۱۳۹۸
۲۸/۳	۲۹/۶	۲۹/۳	۳۳/۳	۳۴/۳	۳۴/۱ ۱۳۹۹
۲۸/۲	۲۹/۴	۲۹/۱	۳۳/۱	۳۴/۲	۳۳/۹ پاییز ۱۳۹۸
۲۸/۱	۲۹/۴	۲۹/۱	۳۳/۱	۳۴/۱	۳۳/۹ زمستان ۱۳۹۸
۲۸/۲	۲۹/۵	۲۹/۲	۳۳/۱	۳۴/۲	۳۳/۹ بهار ۱۳۹۹
۲۸/۲	۲۹/۷	۲۹/۳	۳۳/۳	۳۴/۴	۳۴/۱ تابستان ۱۳۹۹
۲۸/۴	۲۹/۶	۲۹/۳	۳۳/۴	۳۴/۴	۳۴/۱ پاییز ۱۳۹۹
۲۸/۴	۲۹/۶	۲۹/۳	۳۳/۵	۳۴/۴	۳۴/۱ زمستان ۱۳۹۹
۲۸/۴	۲۹/۷	۲۹/۴	۳۳/۴	۳۴/۴	۳۴/۲ بهار ۱۴۰۰
۲۸/۴	۲۹/۸	۲۹/۵	۳۳/۴	۳۴/۶	۳۴/۳ تابستان ۱۴۰۰
۲۸/۶	۲۹/۹	۲۹/۵	۳۳/۷	۳۴/۷	۳۴/۴ پاییز ۱۴۰۰

(۱) جدول فوق با استفاده از گزارش میانگین سن پدر و مادر در زمان تولد فرزند تکمیل گردیده است (میانگین سن پدر و مادر در زمان اولین فرزند در دسترس نمی باشد).
 ماخذ- سازمان ثبت احوال کشور.

مرکز آمار ایران

آموزش

تعاریف و مفاهیم

پوشش ظاهری تحصیلی: نسبت تعداد دانش‌آموزان يك دوره تحصیلی به كل جمعیت لازم التعلیم همان دوره است.

پوشش واقعی تحصیلی: نسبت تعداد دانش‌آموزان يك دوره تحصیلی که در سنین خاص آن دوره هستند به كل جمعیت لازم التعلیم همان دوره است.

تراکم دانش‌آموز: نسبت تعداد دانش‌آموزان مشغول به تحصیل به تعداد کلاس دایر، آموزشگاه و دوره تحصیلی را به ترتیب تراکم دانش‌آموز در کلاس، آموزشگاه و دوره تحصیلی گویند.

ترک تحصیل: دانش‌آموزی است که حین تحصیل، بعد از قبولی یا مردودی، به هر دلیلی نظام آموزشی را ترک کرده باشد.

دانش‌آموز: فردی است که برابر مقررات در یکی از دوره‌های تحصیلی آموزش و پرورش به تحصیل اشتغال دارد.

دانشجو: فرد پذیرفته شده‌ای است که برابر ضوابط معین برای تحصیل در یکی از دوره‌های رسمی آموزش عالی ثبت نام کند و به تحصیل اشتغال ورزد.

دوره ابتدایی: دوره تحصیلی است که دانش‌آموز از سن ۶ سالگی به آن وارد شده و پس از طی پایه‌های تحصیلی معین گواهینامه پایان دوره ابتدائی دریافت می‌کند.

عضو هیئت علمی تمام وقت: عضو هیئت علمی که تمام ساعات موظف اداری خود را به انجام وظیفه در يك موسسه آموزش عالی می‌پردازد.

فارغ التحصیل (دانش‌آموخته): فردی که یکی از دوره‌های تحصیلی را با موفقیت به پایان رسانده است و دانشنامه یا گواهی‌نامه تحصیلی دریافت می‌کند.

فضای ورزشی دانش‌آموزی: فضاهای روباز یا سرپوشیده داخل یا خارج مدرسه که برای فعالیت‌های ورزشی مورد استفاده قرار می‌گیرد.

فضای آموزشی و پرورشی: محدوده‌ای که در آن، مکان‌های آموزشی و پرورشی مورد تأیید سازمان نوسازی، توسعه و تجهیز مدارس کشور ایجاد شده است.

کلاس مستحکم: منظور کلاسی است که تخریبی نبوده و نیازمند مقاوم‌سازی نیز نباشد.

گروه تحصیلی: به مجموعه‌ای از رشته‌های تحصیلی گفته می‌شود که از نظر موضوع، محتوا و برنامه درسی هم سنخ و همگون باشند.

معلم: فرد واجد صلاحیت‌های علمی و حرفه‌ای که برنامه‌های آموزشی و پرورشی را در کلاس درس اجرا می‌کند.

مدرسه: مکانی که بر مبنای معیارهای رسمی و نظارت ادارات آموزش و پرورش تاسیس می‌شود و مسئولیت اجرای برنامه‌های مصوب آموزشی و پرورشی کشور را در سطح تحصیلی معین بر عهده دارد و پس از پایان دوره به دانش‌آموزان یا هنرجویان مدرک رسمی اعطا می‌شود.

مدرسه عادی دولتی: مدرسه‌ای است که دانش‌آموزان براساس ضوابط مصوب شورای عالی آموزش و پرورش به صورت رایگان در آن تحصیل می‌نمایند و هزینه‌های آن از محل بودجه عمومی دولت تامین می‌شود.

مدرسه غیردولتی: مدرسه‌هایی که توسط اشخاص حقیقی یا حقوقی و با مشارکت ایشان با دولت مطابق ضوابط و مقررات وزارت آموزش و پرورش در داخل یا خارج از کشور، تحت نظارت وزارت مذکور و براساس قانون تاسیس و اداره مدارس و مراکز آموزشی و پرورشی غیردولتی تاسیس و اداره می‌شود.

هیئت علمی: فردی که برابر ضوابط معین صلاحیت‌های علمی و عمومی را برای ارائه خدمات آموزشی و پژوهشی در موسسات آموزش عالی احراز کند و حکم استخدامی هیأت علمی برای او صادر شود.

گزیده اطلاعات:

طی سال‌های ۱۳۹۶ تا ۱۳۹۹ نرخ باسوادی هم در نقاط شهری و هم در نقاط روستایی دارای روند افزایشی بوده است به طوری که نرخ باسوادی در کل کشور از ۸۷/۹ درصد در سال ۱۳۹۶ به ۸۹/۷ درصد در سال ۱۳۹۹ افزایش پیدا کرده است.



سرانه فضاهای آموزشی کشور در طی سال‌های تحصیلی ۱۳۹۵-۱۳۹۶ تا ۱۳۹۹-۱۴۰۰ از ۵/۱۷ متر مربع به ۵/۲۲ متر مربع رسیده است.



دانش‌آموزان مقطع ابتدایی در طی سال‌های تحصیلی ۱۳۹۵-۱۳۹۶ تا ۱۳۹۹-۱۴۰۰ دارای سهم بیشتری در بین مقاطع تحصیلی داشته‌اند. در سال تحصیلی ۱۳۹۹-۱۴۰۰ سهم مقاطع تحصیلی ابتدایی، متوسطه اول و متوسطه دوم به ترتیب برابر ۵۷/۲، ۲۴/۰ و ۱۸/۸ درصد بوده است.



نسبت دانش‌آموزان مدارس غیردولتی به کل دانش‌آموزان از ۱۱/۴ درصد در سال تحصیلی ۱۳۹۵-۱۳۹۶ به ۱۱/۶ درصد در پایان سال ۱۳۹۹-۱۴۰۰ رسیده است. این نسبت در سال تحصیلی ۱۳۹۹-۱۴۰۰ در مقاطع تحصیلی ابتدایی، متوسطه اول و متوسطه دوم به ترتیب برابر ۱۲/۷، ۹/۸ و ۱۰/۶ درصد بوده است.



نسبت دانش‌آموز به معلم در مدارس دولتی در طی سال‌های تحصیلی ۱۳۹۵-۱۳۹۶ تا ۱۳۹۹-۱۴۰۰ به ترتیب در مقطع ابتدایی از ۲۵/۲ به ۳۳/۱ درصد، مقطع متوسطه اول از ۱۹/۹ به ۲۵/۰ درصد و مقطع متوسطه دوم از ۱۳/۵ به ۱۶/۴ درصد رسیده است.



در سال تحصیلی ۱۳۹۹-۱۴۰۰، گروه علوم انسانی ۴۸/۰ درصد، گروه فنی و مهندسی ۲۴/۱ درصد، گروه هنر ۷/۰ درصد، گروه علوم پزشکی ۹/۹ درصد، گروه علوم پایه ۶/۸ درصد و گروه کشاورزی و دامپزشکی ۴/۱ درصد از دانشجویان را تشکیل داده‌اند.

۲-۱- نرخ باسوادی جمعیت ۶ ساله و بیش تر بر حسب جنس و مناطق جغرافیایی

سال	کل کشور			شهری			روستایی		
	کل	مرد	زن	کل	مرد	زن	کل	مرد	زن
..... ۱۳۹۶	۸۷٫۹	۹۱٫۸	۸۴٫۰	۹۰٫۹	۹۴٫۱	۸۷٫۸	۷۹٫۱	۸۵٫۳	۷۲٫۷
..... ۱۳۹۷	۸۸٫۷	۹۲٫۴	۸۵٫۱	۹۱٫۵	۹۴٫۴	۸۸٫۵	۸۰٫۵	۸۶٫۱	۷۴٫۸
..... ۱۳۹۸	۸۹٫۲	۹۲٫۸	۸۵٫۶	۹۱٫۹	۹۴٫۸	۸۹٫۰	۸۱٫۰	۸۶٫۶	۷۵٫۴
..... ۱۳۹۹	۸۹٫۷	۹۳٫۲	۸۶٫۳	۹۲٫۲	۹۵٫۰	۸۹٫۴	۸۲٫۰	۸۷٫۴	۷۶٫۵

ماخذ- مرکز آمار ایران، دفتر جمعیت، نیروی کار و سرشماری.

۲-۲- وضعیت دسترسی دانش آموزان به فضاهای آموزشی، پرورشی و ورزشی مدارس کشور

سال تحصیلی	نسبت کلاس‌های مستحکم به کل کلاس‌های موجود	نسبت کلاس‌های دارای سامانه گرمایش و سرمایش استاندارد به کل کلاس‌های موجود
..... ۱۳۹۵-۱۳۹۶	۰/۶۴	۰/۴۸
..... ۱۳۹۶-۱۳۹۷	۰/۶۵	۰/۵۳
..... ۱۳۹۷-۱۳۹۸	۰/۶۶	۰/۶۰
..... ۱۳۹۸-۱۳۹۹
..... ۱۳۹۹-۱۴۰۰

سال تحصیلی	سرانه فضاهای آموزشی کشور (مترمربع) / نفر	سرانه فضاهای پرورشی کشور (مترمربع) / نفر	سرانه فضاهای ورزشی کشور (مترمربع) / نفر	سرانه فضاهای ورزشی (سرپوشیده) کشور (مترمربع) / نفر	سرانه فضاهای ورزشی (مجموع سرپوشیده و روباز) (مترمربع) / نفر
..... ۱۳۹۵-۱۳۹۶	۵/۱۷	۰/۵۹	۰/۱۷	۰/۳۷	۰/۳۷
..... ۱۳۹۶-۱۳۹۷	۵/۱۸	۰/۵۹	۰/۱۶	۰/۳۶	۰/۳۶
..... ۱۳۹۷-۱۳۹۸	۵/۲۱	۰/۶۰	۰/۱۸	۰/۳۶	۰/۳۶
..... ۱۳۹۸-۱۳۹۹	۵/۲۱	۰/۶۱	۰/۱۸	۰/۳۳	۰/۳۳
..... ۱۳۹۹-۱۴۰۰	۵/۲۲	...	۰/۱۹	۰/۳۴	۰/۳۴

ماخذ- سازمان نوسازی و تجهیز مدارس کشور.

۳-۲- توزیع دانش‌آموزان در مقاطع تحصیلی مختلف به تفکیک دولتی و غیردولتی (درصد)

سال تحصیلی	جمع				دولتی				غیردولتی			
	جمع	ابتدایی	متوسطه اول	متوسطه دوم	جمع	ابتدایی	متوسطه اول	متوسطه دوم	جمع	ابتدایی	متوسطه اول	متوسطه دوم
۱۳۹۵-۱۳۹۶ ...	۱۰۰/۰	۵۹/۹	۲۴/۰	۱۷/۱	۱۰۰/۰	۵۸/۱	۲۴/۶	۱۷/۲	۱۰۰/۰	۶۴/۸	۱۸/۷	۱۶/۵
۱۳۹۶-۱۳۹۷ ...	۱۰۰/۰	۵۹/۴	۲۴/۱	۱۶/۶	۱۰۰/۰	۵۸/۴	۲۴/۸	۱۶/۸	۱۰۰/۰	۶۶/۳	۱۸/۶	۱۵/۱
۱۳۹۷-۱۳۹۸ ...	۱۰۰/۰	۵۷/۷	۲۳/۷	۱۸/۷	۱۰۰/۰	۵۶/۴	۲۴/۵	۱۹/۲	۱۰۰/۰	۶۶/۴	۱۸/۱	۱۵/۵
۱۳۹۸-۱۳۹۹	۱۰۰/۰	۵۷/۶	۲۳/۸	۱۸/۶	۱۰۰/۰	۵۶/۲	۲۴/۶	۱۹/۲	۱۰۰/۰	۶۶/۵	۱۸/۵	۱۵/۰
۱۳۹۹-۱۴۰۰	۱۰۰/۰	۵۷/۲	۲۴/۰	۱۸/۸	۱۰۰/۰	۵۶/۵	۲۴/۵	۱۹/۰	۱۰۰/۰	۶۲/۶	۲۰/۳	۱۷/۱

ماخذ- وزارت آموزش و پرورش.

۴-۲- نسبت دانش‌آموزان مدارس غیردولتی به کل دانش‌آموزان برحسب جنس (درصد)

سال تحصیلی	جمع				پسر				دختر			
	جمع	ابتدایی	متوسطه اول	متوسطه دوم	جمع	ابتدایی	متوسطه اول	متوسطه دوم	جمع	ابتدایی	متوسطه اول	متوسطه دوم
۱۳۹۵-۱۳۹۶	۱۱/۴	۱۲/۶	۸/۹	۱۱/۰	۱۲/۹	۱۴/۰	۱۴/۰	۱۲/۰	۹/۹	۱۱/۱	۶/۹	۱۰/۰
۱۳۹۶-۱۳۹۷	۱۲/۲	۱۳/۶	۹/۴	۱۱/۱	۱۳/۷	۱۵/۱	۱۱/۲	۱۲/۰	۱۰/۶	۱۲/۰	۷/۵	۱۰/۲
۱۳۹۷-۱۳۹۸	۱۲/۹	۱۴/۸	۹/۸	۱۰/۷	۱۴/۴	۱۶/۴	۱۱/۶	۱۱/۵	۱۱/۱	۱۳/۱	۷/۹	۹/۱
۱۳۹۸-۱۳۹۹	۱۴/۰	۱۶/۲	۱۰/۹	۱۱/۳	۱۵/۶	۱۷/۸	۱۲/۸	۱۲/۲	۱۲/۴	۱۴/۵	۸/۹	۱۰/۴
۱۳۹۹-۱۴۰۰	۱۱/۶	۱۲/۷	۹/۸	۱۰/۶	۱۳/۰	۱۴/۰	۱۱/۶	۱۱/۷	۱۰/۲	۱۱/۳	۷/۹	۹/۷

ماخذ- وزارت آموزش و پرورش.

۵-۲- نسبت دانش‌آموز به معلم در مدارس دولتی برحسب مقاطع تحصیلی (نفر)

سال تحصیلی	ابتدایی	متوسطه اول	متوسطه دوم
۱۳۹۵-۱۳۹۶	۲۵/۲	۱۹/۹	۱۳/۵
۱۳۹۶-۱۳۹۷	۲۵/۴	۲۱/۰	۱۳/۷
۱۳۹۷-۱۳۹۸	۲۶/۵	۲۱/۰	۱۶/۶
۱۳۹۸-۱۳۹۹	۳۰/۳	۲۳/۵	۱۵/۸
۱۳۹۹-۱۴۰۰	۳۳/۱	۲۵/۰	۱۶/۴

ماخذ- وزارت آموزش و پرورش.

۲-۶- پوشش ظاهری و واقعی تحصیلی دانش‌آموزان به تفکیک مقطع تحصیلی و جنس

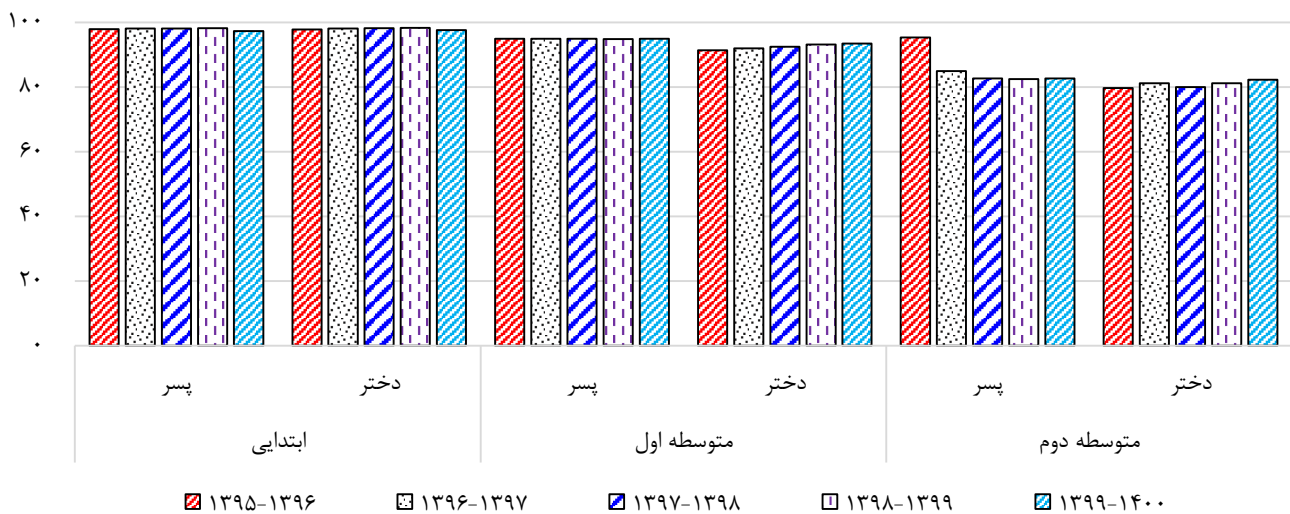
متوسطه اول						ابتدایی						سال تحصیلی
دختر		پسر		جمع		دختر		پسر		جمع		
واقعی	ظاهری	واقعی	ظاهری	واقعی	ظاهری	واقعی	ظاهری	واقعی	ظاهری	واقعی	ظاهری	
۹۱/۴	۹۶/۶	۹۴/۹	۱۰۱/۷	۹۳/۵	۹۹/۲	۹۷/۸	۱۰۲/۸	۹۷/۹	۱۰۳/۷	۹۸/۱	۱۰۳/۲ ۱۳۹۵-۱۳۹۶
۹۲/۰	۹۷/۵	۹۴/۹	۱۰۲/۱	۹۳/۷	۹۹/۹	۹۸/۱	۱۰۳/۵	۹۸/۱	۱۰۴/۳	۹۸/۲	۱۰۳/۹ ۱۳۹۶-۱۳۹۷
۹۲/۵	۹۷/۸	۹۴/۹	۱۰۱/۷	۹۳/۹	۹۹/۸	۹۸/۲	۱۰۳/۶	۹۸/۱	۱۰۴/۴	۹۸/۲	۱۰۴/۰ ۱۳۹۷-۱۳۹۸
۹۳/۱	۹۶/۴	۹۴/۹	۹۹/۲	۹۴/۰	۹۸/۰	۹۸/۳	۱۰۰/۲	۹۸/۲	۱۰۰/۴	۹۸/۲	۱۰۰/۵ ۱۳۹۸-۱۳۹۹
۹۳/۵	۹۸/۶	۹۴/۹	۱۰۱/۶	۹۴/۲	۱۰۰/۱	۹۷/۶	۱۰۲/۴	۹۷/۳	۱۰۲/۸	۹۷/۴	۱۰۲/۶ ۱۳۹۹-۱۴۰۰

متوسطه دوم						سال تحصیلی
دختر		پسر		جمع		
واقعی	ظاهری	واقعی	ظاهری	واقعی	ظاهری	
	۷۹/۷	۷۹/۷	۹۵/۳	۱۱۰/۴	۸۳/۱ ۱۳۹۵-۱۳۹۶
	۸۱/۲	۹۴/۶	۸۵/۰	۱۰۸/۶	۸۳/۱ ۱۳۹۶-۱۳۹۷
	۸۰/۰	۸۳/۹	۸۲/۷	۸۷/۳	۸۳/۶ ۱۳۹۷-۱۳۹۸
	۸۱/۲	۸۹/۸	۸۲/۵	۹۳/۹	۸۱/۸ ۱۳۹۸-۱۳۹۹
	۸۲/۳	۹۰/۶	۸۲/۷	۹۳/۵	۸۲/۵ ۱۳۹۹-۱۴۰۰

ماخذ- وزارت آموزش و پرورش.

۲-۱- پوشش واقعی تحصیلی دانش‌آموزان به تفکیک مقطع تحصیلی و جنس

درصد



مبنا: جدول ۲-۶

۲-۷- نرخ ترک تحصیل دانش‌آموزان به تفکیک مقطع تحصیلی و جنس (درصد)

سال تحصیلی	ابتدایی			متوسطه دوره اول			متوسطه دوره دوم		
	جمع	پسر	دختر	جمع	پسر	دختر	جمع	پسر	دختر
..... ۱۳۹۵-۱۳۹۶	۰/۹۹	۰/۸۴	۱/۱۵	۴/۱۱	۴/۲۷	۳/۹۴	۴/۵۳	۴/۲۹	۴/۱۷
..... ۱۳۹۶-۱۳۹۷	۱/۱۱	۰/۹۹	۱/۲۴	۴/۲۴	۴/۵۵	۳/۹۰	۴/۵۲	۴/۵۱	۳/۷۰
..... ۱۳۹۷-۱۳۹۸	۰/۹۰	۰/۸۶	۱/۰۳	۴/۴۰	۴/۹۸	۳/۸۱	۲/۷۰	۲/۸۲	۲/۱۸
..... ۱۳۹۸-۱۳۹۹	۱/۰۵	۰/۹۷	۱/۱۳	۴/۴۴	۵/۰۰	۳/۸۳	۳/۶۷	۴/۱۳	۳/۱۱
..... ۱۳۹۹-۱۴۰۰	۱/۱۸	۱/۱۶	۱/۳۰	۳/۶۶	۳/۹۹	۳/۳۱	۲/۵۰	۲/۷۹	۲/۱۹

ماخذ- وزارت آموزش و پرورش.

۲-۸- جمعیت و سهم بازماندگان از تحصیل بر حسب مقاطع تحصیلی و به تفکیک جنس

سال تحصیلی	جمعیت ۶ تا ۱۱ سال			تعداد دانش‌آموزان ثبت نام شده (دوره ابتدایی)			بازماندگان از تحصیل (دوره ابتدایی)		
	جمع	پسر	دختر	جمع	پسر	دختر	جمع	پسر	دختر
..... ۱۳۹۵-۱۳۹۶	۷۴۵۱۹۸۱	۳۸۲۳۹۷۰	۳۶۲۸۰۱۱	۷۲۹۰۱۱۴	۳۷۴۱۹۶۶	۳۵۴۸۱۴۸	۱۶۱۸۶۷	۸۲۰۰۴	۷۹۸۶۳
..... ۱۳۹۶-۱۳۹۷	۷۶۲۴۳۱۵	۳۹۱۳۰۹۵	۳۷۱۱۲۲۰	۷۴۸۱۸۱۳	۳۸۳۹۶۸۷	۳۶۴۲۱۲۶	۱۴۲۵۰۲	۷۳۴۰۸	۶۹۰۹۴
..... ۱۳۹۷-۱۳۹۸	۷۸۰۱۵۸۵	۴۰۰۴۲۲۲	۳۷۹۷۳۶۳	۷۶۵۹۶۴۱	۳۹۳۰۲۸۹	۳۷۲۹۳۵۲	۱۴۱۹۴۴	۷۳۹۳۳	۶۸۰۱۱
..... ۱۳۹۸-۱۳۹۹	۸۳۰۸۰۰۳	۴۲۶۸۵۶۵	۴۰۳۹۴۳۸	۸۱۶۰۸۸۵	۴۱۹۰۸۱۹	۳۹۷۰۰۶۶	۱۴۷۱۱۸	۷۷۷۴۶	۶۹۳۷۲
..... ۱۳۹۹-۱۴۰۰	۸۲۳۳۹۸۵	۴۲۲۷۱۵۰	۴۰۰۶۸۳۵	۸۰۲۳۷۶۴	۴۱۱۳۷۵۴	۳۹۱۰۰۱۰	۲۱۰۲۲۱	۱۱۳۳۹۶	۹۶۸۲۵

سال تحصیلی	جمعیت ۱۲ تا ۱۴ سال			تعداد دانش‌آموزان ثبت نام شده (دوره متوسطه اول)			بازماندگان از تحصیل (دوره متوسطه اول)		
	جمع	پسر	دختر	جمع	پسر	دختر	جمع	پسر	دختر
..... ۱۳۹۵-۱۳۹۶	۳۱۶۸۹۷۵	۱۶۱۰۹۳۶	۱۵۵۸۰۳۹	۲۹۵۳۲۹۴	۱۵۲۸۹۶۲	۱۴۲۴۳۳۲	۲۱۵۶۸۱	۸۱۹۷۴	۱۳۳۷۰۷
..... ۱۳۹۶-۱۳۹۷	۳۲۲۹۲۰۴	۱۶۴۲۵۰۱	۱۵۸۶۷۰۳	۳۰۱۹۳۲۰	۱۵۵۹۴۹۳	۱۴۵۹۸۲۷	۲۰۹۸۸۴	۸۳۰۰۸	۱۲۶۸۷۶
..... ۱۳۹۷-۱۳۹۸	۳۳۳۳۹۸۴	۱۶۹۷۳۲۰	۱۶۳۶۶۶۴	۳۱۲۵۳۶۵	۱۶۱۱۲۰۵	۱۵۱۴۱۶۰	۲۰۸۶۱۹	۸۶۱۱۵	۱۲۲۵۰۴
..... ۱۳۹۸-۱۳۹۹	۳۶۹۹۵۳۴	۱۹۰۰۵۳۰	۱۷۹۹۰۰۴	۳۴۸۸۶۳۶	۱۸۰۸۲۹۱	۱۶۸۰۳۴۵	۲۱۰۸۹۸	۹۲۲۳۹	۱۱۸۶۵۹
..... ۱۳۹۹-۱۴۰۰	۳۵۵۰۳۹۸	۱۸۱۱۸۶۱	۱۷۳۸۵۳۷	۳۳۴۵۶۶۳	۱۷۳۰۰۶۵	۱۶۲۵۵۹۸	۲۰۴۷۳۵	۹۱۷۹۶	۱۱۲۹۳۹

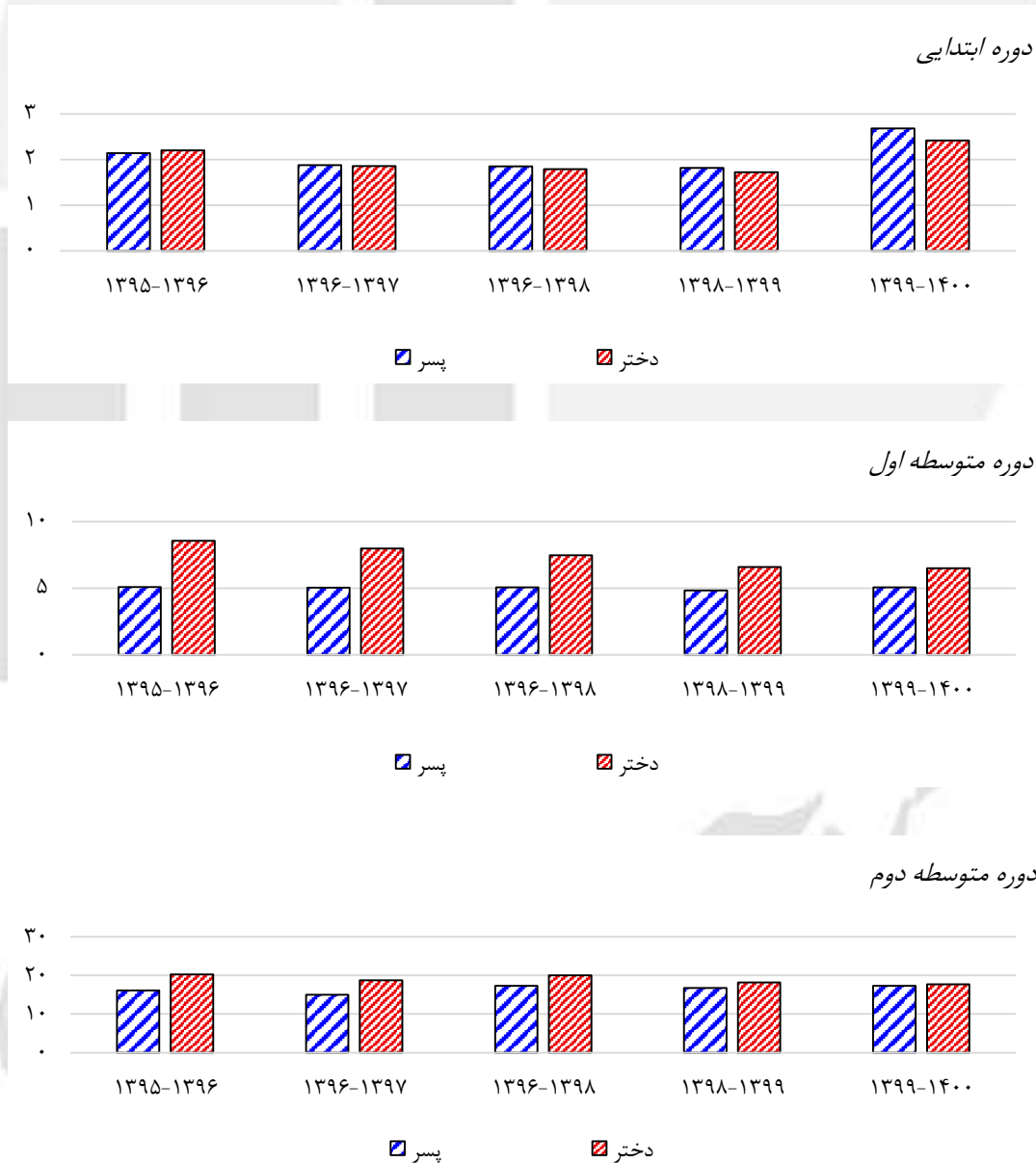
سال تحصیلی	جمعیت ۱۵ تا ۱۷ سال			تعداد دانش‌آموزان ثبت نام شده (دوره متوسطه دوم)			بازماندگان از تحصیل (دوره متوسطه دوم)		
	جمع	پسر	دختر	جمع	پسر	دختر	جمع	پسر	دختر
..... ۱۳۹۵-۱۳۹۶	۲۰۳۶۴۳۳	۱۰۳۱۲۳۴	۱۰۰۵۱۹۹	۱۶۶۶۰۷۰	۸۶۴۷۲۶	۸۰۱۳۴۴	۳۷۰۳۶۳	۱۶۶۵۰۸	۲۰۳۸۵۵
..... ۱۳۹۶-۱۳۹۷	۲۰۳۹۱۲۹	۱۰۳۲۱۲۷	۱۰۰۷۰۰۲	۱۶۹۵۱۱۶	۸۷۷۱۵۷	۸۱۷۹۵۹	۳۴۴۰۱۳	۱۵۴۹۷۰	۱۸۹۰۴۳
..... ۱۳۹۷-۱۳۹۸	۳۱۰۱۷۴۵	۱۵۷۳۳۹۱	۱۵۲۸۳۵۴	۲۵۲۳۴۰۹	۱۳۰۰۵۲۹	۱۲۲۲۸۸۰	۵۷۸۳۳۶	۲۷۲۸۶۲	۳۰۵۴۷۴
..... ۱۳۹۸-۱۳۹۹	۳۳۲۳۴۴۰	۱۶۹۵۲۹۹	۱۶۲۸۱۴۱	۲۷۴۲۸۴۲	۱۴۱۰۹۲۶	۱۳۳۱۹۱۶	۵۸۰۵۹۸	۲۸۴۳۷۳	۲۹۶۲۲۵
..... ۱۳۹۹-۱۴۰۰	۳۲۲۸۰۷۵	۱۶۳۹۱۸۸	۱۵۸۸۸۸۷	۲۶۶۲۱۶۰	۱۳۵۵۱۲۱	۱۳۰۷۰۳۹	۵۶۵۹۱۵	۲۸۴۰۶۷	۲۸۱۸۴۸

۲-۸- جمعیت و سهم بازماندگان از تحصیل بر حسب مقاطع تحصیلی و به تفکیک جنس (دنباله)^(۱)

سهم بازماندگان از تحصیل (دوره متوسطه دوم)			سهم بازماندگان از تحصیل (دوره متوسطه اول)			سهم بازماندگان از تحصیل (دوره ابتدایی)			سال تحصیلی
دختر	پسر	جمع	دختر	پسر	جمع	دختر	پسر	جمع	
۲۰/۲۸	۱۶/۱۵	۱۸/۱۹	۸/۵۸	۵/۰۹	۶/۸۱	۲/۲۰	۲/۱۴	۲/۱۷ ۱۳۹۵-۱۳۹۶
۱۸/۷۷	۱۵/۰۱	۱۶/۸۷	۸/۰۰	۵/۰۵	۶/۵۰	۱/۸۶	۱/۸۸	۱/۸۷ ۱۳۹۶-۱۳۹۷
۱۹/۹۹	۱۷/۳۴	۱۸/۶۵	۷/۴۸	۵/۰۷	۶/۲۶	۱/۷۹	۱/۸۵	۱/۸۲ ۱۳۹۷-۱۳۹۸
۱۸/۱۹	۱۶/۷۷	۱۷/۴۷	۶/۶۰	۴/۸۵	۵/۷۰	۱/۷۲	۱/۸۲	۱/۷۷ ۱۳۹۸-۱۳۹۹
۱۷/۷۴	۱۷/۳۳	۱۷/۵۳	۶/۵۰	۵/۰۷	۵/۷۷	۲/۴۲	۲/۶۸	۲/۵۵ ۱۳۹۹-۱۴۰۰

(۱) سهم بازماندگان از تحصیل توسط مرکز آمار ایران محاسبه شده است. ماخذ- وزارت آموزش و پرورش.

۲-۲- سهم بازماندگان از تحصیل بر حسب مقاطع تحصیلی و به تفکیک جنس



مبنا: جدول ۲-۸

۹-۲- تراکم دانش آموز در کلاس به تفکیک مقطع تحصیلی در مدارس دولتی و غیردولتی

غیردولتی				دولتی				جمع				سال تحصیلی
متوسطه دوم	متوسطه اول	ابتدایی	جمع	متوسطه دوم	متوسطه اول	ابتدایی	جمع	متوسطه دوم	متوسطه اول	ابتدایی	جمع	
۱۳/۱	۲۰/۱	۱۸/۴	۱۷/۵	۱۹/۸	۲۵/۳	۲۴/۸	۲۴/۰	۱۹/۰	۲۴/۷	۲۳/۸	۲۳/۰ ۱۳۹۵-۱۳۹۶
...	۲۱/۲	۲۵/۶	۲۴/۶ ۱۳۹۶-۱۳۹۷
۱۲/۸	۱۹/۱	۱۷/۴	۱۶/۸	۲۱/۳	۲۶/۰	۲۵/۱	۲۴/۵	۱۹/۹	۲۵/۱	۲۳/۵	۲۳/۱ ۱۳۹۷-۱۳۹۸
۱۲/۷	۱۹/۳	۱۷/۵	۱۶/۹	۲۱/۶	۲۶/۲	۲۵/۲	۲۴/۷	۲۰/۰	۲۵/۲	۲۳/۶	۲۳/۲ ۱۳۹۸-۱۳۹۹
۱۲/۲	۱۹/۱	۱۶/۳	۱۵/۹	۲۲/۳	۲۶/۸	۲۵/۴	۲۵/۱	۲۰/۵	۲۵/۸	۲۳/۷	۲۳/۵ ۱۳۹۹-۱۴۰۰

ماخذ- وزارت آموزش و پرورش.

۱۰-۲- توزیع دانشجویان در گروه‌های مختلف تحصیلی^(۱)

سال تحصیلی	گروه علوم انسانی	گروه علوم پایه	گروه فنی و مهندسی	گروه کشاورزی و دامپزشکی	گروه هنر	گروه علوم پزشکی
..... ۱۳۹۵-۱۳۹۶	۱۹۱۲۰۶۳	۲۴۱۰۳۳	۱۱۷۶۷۳۰	۱۶۰۳۲۰	۳۳۱۹۵۹	۲۵۱۷۲۲
..... ۱۳۹۶-۱۳۹۷	۱۶۹۴۵۲۵	۲۱۶۶۷۹	۱۰۲۷۹۱۲	۱۳۸۹۳۴	۲۹۶۱۱۰	۲۴۱۹۵۴
..... ۱۳۹۷-۱۳۹۸	۱۶۳۷۸۷۳	۲۱۰۳۳۶	۸۹۶۶۴۵	۱۲۷۱۲۹	۲۵۵۵۵۸	۲۴۴۹۳۷
..... ۱۳۹۸-۱۳۹۹	۱۵۷۳۱۲۲	۲۰۶۳۳۹	۸۱۰۷۲۰	۱۱۷۸۹۸	۲۳۱۹۱۷	۲۴۲۹۹۳
..... ۱۳۹۹-۱۴۰۰	۱۰۱۰۳۹۵	۱۴۳۸۰۵	۵۰۷۸۰۸	۸۵۳۰۹	۱۴۷۸۷۷	۲۰۹۱۹۹

(۱) تعداد دانشجویان در سال تحصیلی ۱۴۰۰-۱۳۹۹ شامل اطلاعات دانشگاه آزاد نمی‌باشد.

ماخذ- وزارت علوم، تحقیقات و فناوری.

۱۱-۲- توزیع دانش آموختگان در گروه‌های مختلف تحصیلی و مقاطع تحصیلی^(۱)

گروه علوم پایه					گروه علوم انسانی					سال تحصیلی
دکترای تخصصی	کارشناسی ارشد	کارشناسی	کاردانی	جمع	دکترای تخصصی	کارشناسی ارشد	کارشناسی	کاردانی	جمع	
۱۴۹۰	۱۰۹۵۳	۲۳۲۹۱	۷۳۰	۳۶۴۶۴	۲۶۲۰	۹۴۲۵۳	۲۱۸۴۰۹	۷۲۷۷۶	۳۸۸۰۵۸	۱۳۹۵-۱۳۹۶
۱۷۹۰	۱۰۱۱۱	۲۰۴۰۳	۵۹۹	۳۲۹۰۳	۳۵۸۸	۹۳۹۹۳	۱۸۷۹۸۰	۶۴۰۹۱	۳۴۹۶۵۲	۱۳۹۶-۱۳۹۷
۱۹۰۱	۸۰۹۹	۱۹۱۳۵	۵۲۶	۲۹۶۶۱	۴۳۵۰	۷۵۴۳۹	۱۷۰۳۱۳	۶۶۰۷۷	۳۱۶۱۷۹	۱۳۹۷-۱۳۹۸
۱۲۸۶	۵۰۱۳	۱۰۵۸۱	۲۹۸	۱۷۱۷۸	۲۵۴۹	۲۸۴۶۲	۱۱۸۱۶۴	۳۸۸۲۹	۱۸۸۰۰۴	۱۳۹۸-۱۳۹۹
...	۱۳۹۹-۱۴۰۰

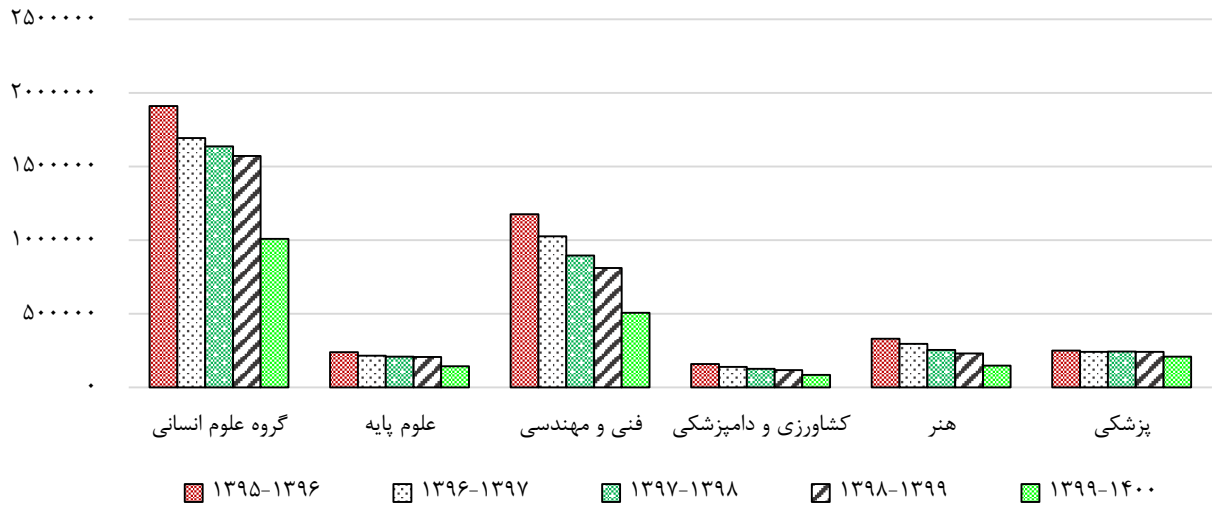
گروه کشاورزی و دامپزشکی						گروه فنی و مهندسی					سال تحصیلی
دکترای تخصصی	دکترای حرفه‌ای	کارشناسی ارشد	کارشناسی	کاردانی	جمع	دکترای تخصصی	کارشناسی ارشد	کارشناسی	کاردانی	جمع	
۹۹۰	۴۷۵	۷۱۴۸	۱۴۹۸۰	۳۳۰۴	۲۶۸۹۷	۱۳۸۷	۳۷۰۰۸	۱۲۲۷۳۱	۷۰۰۱۷	۲۳۱۱۴۳	۱۳۹۵-۱۳۹۶
۹۱۹	۵۷۱	۶۴۱۳	۱۲۵۳۶	۲۲۱۸	۲۲۶۵۷	۱۷۹۷	۳۶۷۲۵	۱۰۴۳۸۲	۵۳۸۹۴	۱۹۶۷۹۸	۱۳۹۶-۱۳۹۷
۱۲۰۱	۶۵۳	۵۳۶۶	۱۱۵۹۹	۳۳۹۹	۲۲۲۱۸	۱۸۱۴	۳۱۷۷۳	۹۳۸۹۲	۵۴۱۵۰	۱۸۱۶۲۹	۱۳۹۷-۱۳۹۸
۹۰۴	۲۲۸	۳۱۳۶	۷۶۱۰	۱۵۸۲	۱۳۴۶۰	۱۴۲۰	۱۳۷۲۴	۵۲۹۸۲	۲۷۱۹۴	۹۵۳۲۰	۱۳۹۸-۱۳۹۹
...	۱۳۹۹-۱۴۰۰

گروه پزشکی						گروه هنر					سال تحصیلی
دکترای تخصصی	دکترای حرفه‌ای	کارشناسی ارشد	کارشناسی	کاردانی	جمع	دکترای تخصصی	کارشناسی ارشد	کارشناسی	کاردانی	جمع	
۳۴۸۳	۵۶۳۷	۳۷۴۱	۲۲۷۷۸	۱۹۳۵	۳۷۵۷۴	۱۳۷	۶۸۴۵	۲۷۵۶۳	۲۴۹۶۵	۵۹۵۱۰	۱۳۹۵-۱۳۹۶
۴۰۷۴	۶۷۷۵	۳۷۹۱	۲۱۷۲۸	۳۰۳۵	۳۹۴۰۳	۲۰۱	۷۱۷۵	۲۶۵۱۹	۱۹۷۴۷	۵۳۶۴۲	۱۳۹۶-۱۳۹۷
۴۳۳۲	۷۷۰۳	۳۶۸۰	۱۹۲۱۵	۲۸۲۳	۳۷۷۵۳	۲۵۵	۵۹۹۵	۲۴۸۰۳	۲۱۷۶۹	۵۲۸۲۲	۱۳۹۷-۱۳۹۸
۲۴۰۰	۷۳۵۸	۲۶۳۸	۱۶۲۹۲	۱۵۷۵	۳۰۲۶۳	۱۱۸	۲۸۲۳	۱۳۷۸۸	۱۲۲۸۰	۲۹۰۰۹	۱۳۹۸-۱۳۹۹
...	۱۳۹۹-۱۴۰۰

(۱) تعداد دانش آموختگان در سال تحصیلی ۱۳۹۸-۱۳۹۹ شامل اطلاعات دانشگاه آزاد نمی‌باشد.

ماخذ- وزارت علوم، تحقیقات و فناوری.

۲-۳- توزیع دانشجویان در گروه‌های مختلف تحصیلی



مبنا: جدول ۲-۱۰

۲-۴- توزیع دانش‌آموختگان در گروه‌های مختلف تحصیلی



مبنا: جدول ۲-۱۱

سلامت

تعاریف و مفاهیم

ایدز: ایدز^۱ یا نشانگان اکتسابی نقص ایمنی، نوعی بیماری است که در دستگاه ایمنی و توسط ویروس نقص ایمنی انسانی^۲ ایجاد می‌شود و با پیشرفت بیماری، ویروس تداخل بیش‌تری با دستگاه ایمنی بدن پیدا کرده و فرد مبتلا به عفونت‌های فرصت طلب دچار می‌شود.

بهیار: به کسی گفته می‌شود که با مدرک سوم راهنمایی یا سوم متوسطه نظام قدیم وارد آموزشگاه‌های بهیاری شده و پس از طی دوره سه ساله موفق به دریافت مدرک دیپلم بهیاری شود. افراد دارای دیپلم متوسطه این دوره را در یک سال طی می‌کنند.

بیمارستان: مکانی است که با اخذ مجوز از وزارت بهداشت، درمان و آموزش پزشکی با استفاده از امکانات تشخیصی، درمانی، بهداشتی، آموزشی و پژوهشی به منظور درمان و بهبودی بیماران سرپایی و بستری به صورت شبانه‌روزی تاسیس می‌گردد و به بیمارستان عمومی و تک تخصصی تقسیم می‌شود.

پرستار: به کسی گفته می‌شود که با مدرک دیپلم و از طریق کنکور وارد یکی از دانشکده‌های پرستاری شده و پس از طی دوره‌های مربوط، موفق به دریافت مدرک فوق دیپلم پرستاری (کاردانی)، لیسانس پرستاری (کارشناسی)، فوق لیسانس پرستاری (کارشناسی ارشد) شود.

پزشک: به افرادی اطلاق می‌شود که تحصیلات پزشکی را در یکی از دانشگاه‌های داخل یا خارج از کشور به پایان رسانیده و به اخذ پایان‌نامه نایل شده‌اند و مدارک آنان مورد تأیید وزارت بهداشت، درمان و آموزش پزشکی است. آمار پزشکان شامل پزشک عمومی، دندانپزشک، داروساز، دکترای علوم آزمایشگاهی، دکترای تخصصی^۳، پزشک متخصص و پزشک فوق تخصص می‌باشد.

پیراپزشک: به غیرپزشکی که در زمینه بهداشت و درمان فعالیت داشته باشد، اطلاق می‌شود.

تخت بیمارستانی: به تختی گفته می‌شود که جهت بستری شدن بیماران برای دریافت خدمات درمانی در بیمارستان تعبیه شده و از امکانات تشخیصی، درمانی، پشتیبانی و خدماتی بهره‌مند باشند.

تخصص دندانپزشکی: تخصص دندانپزشکی شامل: ارتودنسی، اندودنتیکس، آسیب‌شناسی دهان و دندان، بیماری‌های فک و دهان و دندان، پاتولوژی فک و صورت، پروتز دندانی، پرپودنتولوژی، جراحی دهان و فک و صورت، دندانپزشکی ترمیمی و دندانپزشکی اطفال است.

۱) AIDS: Acquired Immune Deficiency Syndrome

۲) HIV: Human Immuno-deficiency Virus

۳) Ph.D: Philosophiae Doctor

تخصص داروسازی: تخصص داروسازی، داروسازی صنعتی، فارماکولوژی، فارماسوتیکس و فارماکوگنوزی است. **داروخانه:** مکانی است دارای مجوز از وزارت بهداشت، درمان و آموزش پزشکی که با داشتن مسئول فنی واجد شرایط به ارائه خدمات دارویی و عرضه فرآورده‌های سلامت‌محور مانند دارو، شیرخشک، مکمل غذایی رژیمی، غذاهای کمکی شیرخواران، لوازم مصرفی پزشکی و فرآورده‌های آرایشی و بهداشتی مجاز، مبادرت می‌کند.

دلیل مرگ: عاملی که به طور مستقیم و بلافاصله و یا بعد از ایجاد زنجیره‌ای از تغییرات، منجر به توقف غیرقابل برگشت اعمال حیاتی گردد. در صورتی که فوت با گواهی پزشک ثبت شود، علت فوت نیز براساس علت مندرج در آن ثبت می‌گردد و در غیر این صورت مطابق اظهار اعلام کننده ثبت خواهد شد.

فاضلاب شهری: آب حاصل از مصرف توسط یک جامعه که ناشی از فعالیت‌های خانگی، مسکونی، عمومی و تجاری بوده و آلاینده‌های فیزیکی، شیمیایی آن به میزانی است که استفاده مجدد از آن را دچار مشکل می‌کند.

فرد مبتلا به ایدز: فردی است که دچار افت عملکرد سیستم ایمنی و متعاقب آن کاهش سلول‌های ایمنی شده و علائم بیماری در وی آشکار شده است.

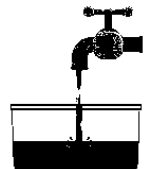
فوت (مرگ و میر): از بین رفتن دائمی همه علائم حیاتی که هر زمانی بعد از تولد زنده رخ دهد (توقف کارکردهای حیاتی پس از تولد بدون امکان احیا)

مرگ کودکان زیر پنج سال: عبارت است از مرگ خروجی زنده‌ی حاملگی در فاصله تولد تا کامل شدن ۵۹ ماه و ۲۹ روزگی.

مرگ کودکان زیر یک سال: عبارت است از مرگ خروجی زنده‌ی حاملگی در فاصله تولد تا کامل شدن ۱۱ ماه و ۲۹ روزگی.

مرگ نوزادی: مرگ خروجی زنده حاملگی در فاصله تولد تا ۲۸ روز کامل بعد از تولد است. مرگ نوزادی به دو گروه مرگ نوزادی زودرس و مرگ نوزادی دیررس تقسیم می‌شود.

گزیده اطلاعات :



نسبت جمعیتی که آب آشامیدنی سالم و مدیریت شده استفاده می‌کنند در پایان سال ۱۳۹۹ برابر ۹۹/۸۲ بوده است. همچنین نسبت جمعیتی که از خدمات سیستم دفع فاضلاب مدیریت شده ایمن استفاده می‌کنند برابر ۵۲/۶۰ است.

تعداد پزشکان شاغل در دانشگاه‌های علوم پزشکی، در طی سال‌های ۱۳۹۶ تا ۱۳۹۹ دارای روندی افزایشی بوده است به طوری که تعداد کل پزشکان از ۴۸۳۳۰ به ۵۲۹۶۸ نفر، پزشکان عمومی از ۱۶۵۷۹ به ۱۶۸۳۹ نفر، پزشک متخصص از ۱۷۷۲۵ نفر به ۱۸۳۴۲ نفر، پزشک فوق تخصص از ۲۶۲۹ نفر به ۲۹۱۷ نفر، دندانپزشکان از ۴۲۷۰ نفر به ۵۲۱۵ نفر، داروسازان از ۱۹۸۷ نفر به ۲۵۶۱ نفر، دکترای تخصصی از ۴۸۷۵ نفر به ۶۷۹۰ نفر و دکترای علوم آزمایشگاهی از ۲۶۵ نفر به ۳۰۴ نفر افزایش پیدا کرده است.



نسبت تعداد بیمارستان‌ها به هر صد هزار نفر جمعیت از سال ۱۳۹۶ تا سال ۱۳۹۹، ۰/۰۳ واحد افزایش داشته است. در همین دوره نسبت تعداد تخت فعال بیمارستانی به هر صد هزار نفر جمعیت ۱۵/۰ واحد افزایش و نسبت تعداد داروخانه به هر صد هزار نفر جمعیت ۱/۲ واحد افزایش و نسبت تعداد آزمایشگاه‌ها به هر صد هزار نفر ۰/۸ واحد کاهش داشته است.

۳-۱- تعداد مرگ و میر کودکان زیر یک سال و بین یک تا پنج سال بر حسب جنس

سال / فصل	جمع	کمتر از یک سال			بین یک تا پنج سال		
		دختر	پسر	پسر و دختر	دختر	پسر	پسر و دختر
..... ۱۳۹۶	۱۱۹۰۴	۳۷۷۶	۴۴۸۵	۸۲۶۱	۱۹۹۴	۳۶۴۳	
..... ۱۳۹۷	۱۱۹۴۲	۳۷۱۹	۴۵۱۵	۸۳۰۴	۱۹۳۵	۳۶۳۸	
..... ۱۳۹۸	۱۰۹۱۵	۳۴۷۰	۴۰۶۰	۷۵۳۰	۱۸۲۵	۳۳۸۵	
..... ۱۳۹۹	۸۶۸۱	۲۷۰۴	۳۱۵۵	۵۸۵۹	۱۵۶۹	۲۸۲۲	
..... پاییز ۱۳۹۸	۲۷۷۳	۷۹۳	۹۸۴	۱۷۷۷	۵۳۲	۹۹۶	
..... زمستان ۱۳۹۸	۲۶۵۷	۸۵۰	۹۹۸	۱۸۴۸	۴۲۰	۸۰۹	
..... بهار ۱۳۹۹	۲۰۰۸	۶۱۴	۷۱۹	۱۳۳۳	۳۸۸	۶۷۵	
..... تابستان ۱۳۹۹	۲۴۳۱	۷۴۶	۸۶۸	۱۶۱۴	۴۶۹	۸۱۷	
..... پاییز ۱۳۹۹	۲۱۵۹	۶۷۳	۷۸۷	۱۴۶۰	۳۶۱	۶۹۹	
..... زمستان ۱۳۹۹	۲۰۸۲	۶۷۲	۷۸۰	۱۴۵۲	۳۵۰	۶۳۰	
..... بهار ۱۴۰۰	۲۰۰۰	۶۱۲	۶۸۹	۱۳۰۱	۳۷۶	۶۹۹	
..... تابستان ۱۴۰۰	۲۲۳۰	۶۴۴	۷۹۹	۱۴۴۳	۴۱۱	۷۸۷	
..... پاییز ۱۴۰۰	۲۲۷۸	۷۲۴	۸۱۸	۱۵۴۲	۳۸۹	۷۳۶	

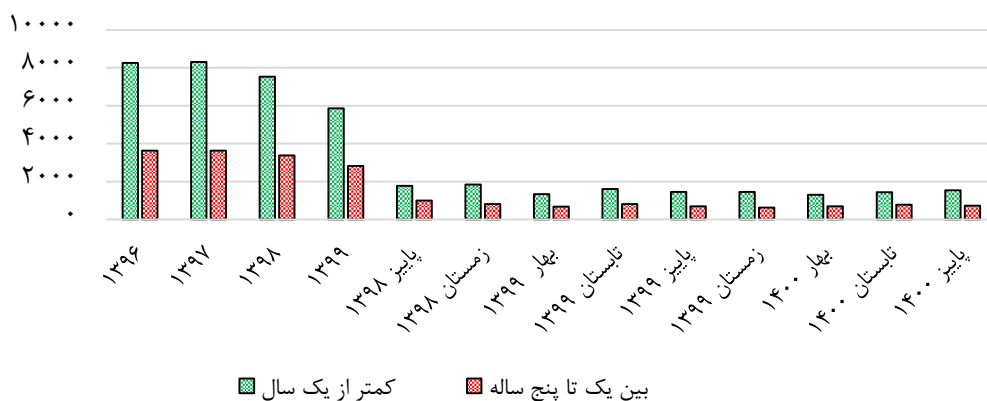
ماخذ- سازمان ثبت احوال کشور.

۳-۲- نسبت مرگ و میر نوزادان، میزان مرگ و میر کودکان زیر یک سال و زیر پنج سال در هزار تولد زنده

سال	نوزادان (درصد مرگ نوزادان به کل مرگ‌ها)	کودکان زیر یک سال	کودکان زیر پنج سال
..... ۱۳۹۶	۹/۱	۱۲/۸	۱۴/۹
..... ۱۳۹۷	۸/۸	۱۲/۴	۱۴/۴
..... ۱۳۹۸	۰/۰	۰/۰	۰/۰
..... ۱۳۹۹	۲/۱	۱۲/۳	۱۴/۹

ماخذ- وزارت بهداشت، درمان و آموزش پزشکی.

۳-۱- تعداد مرگ و میر کودکان زیر یک سال و بین یک تا پنج سال



مینا: جدول ۳-۱

۳-۳- تعداد افراد ثبت شده جدید مبتلا به ایدز

سال	کل	کودکان کمتر از ۵ سال	دختران بین ۱۵ تا ۱۹ سال	پسران بین ۱۵ تا ۱۹ سال
۱۳۹۶	۵۰ ^(۱)	۳۷	۳	۱۰
۱۳۹۷	۶۹ ^(۱)	۴۹	۹	۱۱
۱۳۹۸
۱۳۹۹

(۱) ارقام شامل تعداد موارد جدید ثبت شده در دو گروه سنی کمتر از ۵ سال و ۱۵ تا ۱۹ سال است.

ماخذ- وزارت بهداشت، درمان و آموزش پزشکی.

۳-۴- نسبت جمعیت استفاده کننده از آب آشامیدنی سالم و خدمات سیستم دفع فاضلاب ایمن (درصد)

سال	آب آشامیدنی سالم و مدیریت شده	خدمات سیستم دفع فاضلاب مدیریت شده ایمن
۱۳۹۶	۹۹/۴۶	۴۸/۹۰
۱۳۹۷	۹۹/۶۰	۵۰/۸۰
۱۳۹۸	۹۹/۸۲	۵۰/۴۰
۱۳۹۹	۹۹/۸۲	۵۲/۶۰

ماخذ- شرکت آب و فاضلاب کشور.

۳-۵- تعداد پزشکان و پیراپزشکان شاغل در دانشگاه‌های علوم پزشکی به تفکیک نوع تخصص

سال	کل پزشکان	پزشکان عمومی	پزشکان متخصص	پزشکان فوق تخصص	دندانپزشکان	داروسازان	دکترای تخصصی	دکترای علوم آزمایشگاهی	کارشناسان و بالاتر پرستاری	بهبار
۱۳۹۶	۴۸۳۳۰	۱۶۵۷۹	۱۷۷۲۵	۲۶۲۹	۴۲۷۰	۱۹۸۷	۴۸۷۵	۲۶۵	۹۰۵۴۴	۱۱۵۶۳
۱۳۹۷	۴۸۸۰۶	۱۶۱۳۰	۱۶۵۳۰	۲۶۲۶	۵۲۲۲	۲۴۰۶	۵۵۵۲	۳۴۰	۹۲۷۹۲	۱۰۳۰۲
۱۳۹۸	۵۰۲۱۲	۱۶۳۱۶	۱۷۰۹۰	۲۶۷۹	۵۲۲۱	۲۴۴۶	۶۱۰۱	۳۵۹	۹۳۶۶۳	۹۷۶۶
۱۳۹۹	۵۲۹۶۸	۱۶۸۳۹	۱۸۳۴۲	۲۹۱۷	۵۲۱۵	۲۵۶۱	۶۷۹۰	۳۰۴	۹۸۸۴۲	۹۸۶۱

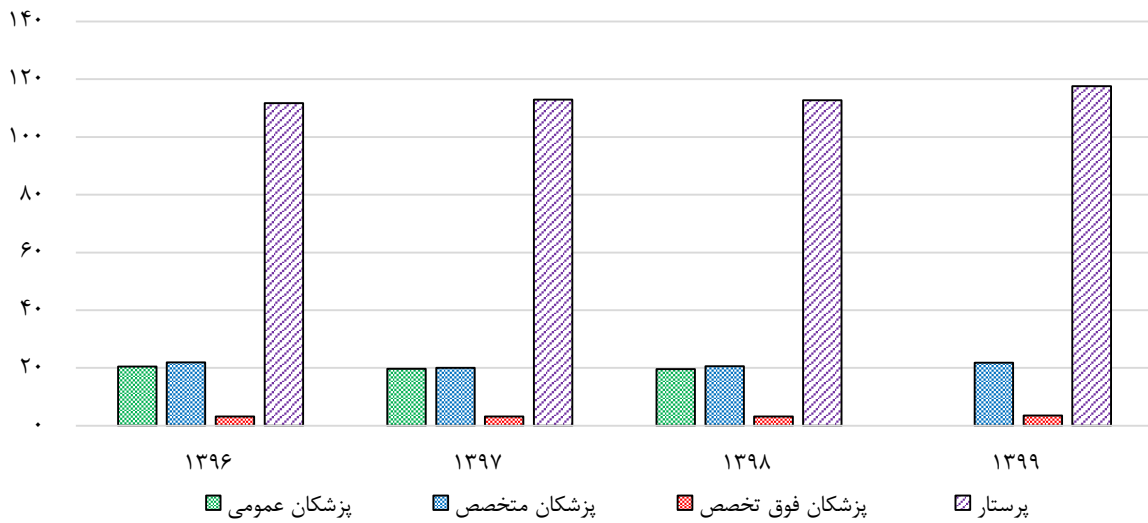
ماخذ- وزارت بهداشت، درمان و آموزش پزشکی.

۳-۶- نسبت پزشکان عمومی، متخصص، فوق تخصص و پرستار در ده هزار نفر جمعیت

سال	پزشکان عمومی	پزشکان متخصص	پزشکان فوق تخصص	پرستار
۱۳۹۶	۲۰/۵	۲۱/۹	۳/۲	۱۱۱/۷
۱۳۹۷	۱۹/۷	۲۰/۱	۳/۲	۱۱۳/۰
۱۳۹۸	۱۹/۶	۲۰/۶	۳/۲	۱۱۲/۷
۱۳۹۹	۲۰/۰	۲۱/۸	۳/۵	۱۱۷/۶

ماخذ- وزارت بهداشت، درمان و آموزش پزشکی.

۳-۲- نسبت پزشکان عمومی، متخصص، فوق تخصص و پرستار در ده هزار نفر جمعیت



مبنا: جدول ۳-۶

۳-۷- نسبت تعداد بیمارستان‌ها، تخت‌های بیمارستانی و داروخانه‌ها (صد هزار نفر جمعیت)

سال	بیمارستان فعال	تخت فعال بیمارستانی	داروخانه	آزمایشگاه‌ها
۱۳۹۶	۱/۲۰	۱۵۴/۹	۱۳/۶	۶/۹
۱۳۹۷	۱/۲۴	۱۶۸/۳	۱۳/۷	۶/۵
۱۳۹۸	۱/۲۵	۱۶۴/۱	۱۴/۶	۶/۱
۱۳۹۹	۱/۲۳	۱۶۹/۹	۱۴/۸	۶/۱

ماخذ- وزارت بهداشت، درمان و آموزش پزشکی.

اشتغال و بیکاری

تعاریف و مفاهیم

اشتغال ناقص: افراد دارای اشتغال ناقص شامل تمام شاغلانی است که در هفته مرجع، حاضر در سر کار یا غایب موقت از محل کار بوده و به دلایل اقتصادی نظیر رکود کاری، پیدا نکردن کار با ساعت کار بیشتر، قرار داشتن در فصل غیرکاری و ... کم‌تر از ۴۴ ساعت کار کرده و خواهان و آماده برای انجام کار اضافی در هفته مرجع بوده‌اند.

بیکار: تمام افراد ۱۵ ساله و بیش‌تر که ۷ روز پیش از مراجعه مامور سرشماری حداقل یک ساعت کار نکرده‌اند و دارای شغلی نیز نبوده‌اند در صورت داشتن دو شرط ذیل بیکار محسوب می‌شوند:

۱- در ۳۰ روز گذشته برای جستجوی کار، اقدامات مشخصی را نظیر ثبت نام یا پیگیری در موسسات کاریابی، پرس و جو از دوستان، تماس با کارفرمایان، مطالعه آگهی‌های استخدامی و ... انجام داده باشند.

۲- آماده به کار باشند، یعنی طی یک دوره ۱۵ روزه شامل ۷ روز گذشته و ۷ روز آینده آمادگی شروع کار را داشته باشند، همچنین افراد ذیل بیکار محسوب شده‌اند.

۳- در انتظار شروع کار جدید هستند، یعنی برای آنان کاری مهیا شده و قرار است در آینده به آن کار مشغول شوند و نیز آماده به کار (طبق تعریف) هستند.

۴- در انتظار بازگشت به شغل قبلی و نیز آماده به کار (طبق تعریف) هستند. منظور از "در انتظار بازگشت به شغل قبلی" این است که فرد قبلاً دارای کار بوده و به دلایلی کار خود را از دست می‌دهد و پیوند رسمی شغلی ندارد ولی در انتظار بازگشت به شغل خود به سر می‌برد.

جمعیت فعال اقتصادی: تمامی اعضای ۱۵ ساله و بیش‌تر خانوارها که در هفت روز قبل از مراجعه مامور آمارگیری شاغل و یا بیکار بوده‌اند، جمعیت "فعال اقتصادی" به شمار می‌آیند. محصلان، خانه‌داران و دارندگان درآمد بدون کار، چنانچه شاغل و یا بیکار نیز بوده‌اند، "فعال اقتصادی" محسوب می‌شوند.

جمعیت غیر فعال اقتصادی: تمامی اعضای ۱۵ ساله و بیش‌تر خانوارها که در هفت روز قبل از مراجعه مامور آمارگیری شاغل و یا بیکار نبوده‌اند و در یکی از گروه‌های محصل، خانه‌دار، دارای درآمد بدون کار و سایر طبقه‌بندی شده‌اند به عنوان جمعیت "غیر فعال اقتصادی" به شمار می‌آیند. **سهم اشتغال ناقص:** عبارت است از نسبت جمعیت دارای اشتغال ناقص به جمعیت شاغل، ضریب ۱۰۰.

شاغل: تمام افراد ۱۵ ساله و بیش تر که در طول هفته مرجع، طبق تعریف کار، حداقل یک ساعت کار کرده و یا بنا به دلایلی به طور موقت کار را ترک کرده باشند، شاغل محسوب می‌شوند. شاغلان به طور عمده شامل دو گروه مزد و حقوق‌بگیران و خوداشتغالان می‌شوند. ترک موقت کار در هفته مرجع با داشتن پیوند رسمی شغلی، برای مزد و حقوق‌بگیران و تداوم کسب و کار برای خوداشتغالان، به‌عنوان اشتغال محسوب می‌شود. افراد زیر نیز به لحاظ اهمیتی که در فعالیت اقتصادی کشور دارند، شاغل محسوب می‌شوند:

- ۱- افرادی که بدون دریافت مزد برای یکی از اعضای خانوار خود که با وی نسبت خویشاوندی دارند کار می‌کنند (کارکنان فامیلی بدون مزد).
 - ۲- کارآموزانی که در دوره کارآموزی فعالیتی در ارتباط با فعالیت موسسه محل کارآموزی انجام می‌دهند، یعنی مستقیماً در تولید کالا یا خدمات سهم هستند و فعالیت آن‌ها "کار" محسوب می‌شود.
 - ۳- محصلانی که در هفته مرجع مطابق تعریف، کار کرده‌اند.
 - ۴- تمام افرادی که در نیروهای مسلح به صورت کادر دائم یا موقت خدمت می‌کنند (نیروهای مسلح پرسنل کادر و سربازان، درجه‌داران، افسران و وظیفه نیروهای نظامی و انتظامی).
- نرخ مشارکت اقتصادی (نرخ فعالیت):** عبارت است از نسبت جمعیت فعال (شاغل و بیکار) ۱۰ ساله و بیش تر به جمعیت در سن کار ۱۰ ساله و بیش تر، ضربدر ۱۰۰.

نرخ بیکاری: عبارت است از نسبت جمعیت بیکار به جمعیت فعال (شاغل و بیکار)، ضربدر ۱۰۰.

نسبت اشتغال: عبارت است از نسبت جمعیت شاغل ۱۵ ساله و بیش تر به کل جمعیت در سن کار ۱۵ ساله و بیش تر ضربدر ۱۰۰.

گزیده اطلاعات:

جمعیت فعال ۱۵ سال و بیشتر در طی سال‌های ۱۳۹۶ تا ۱۳۹۸ دارای روندی صعودی و از ۲۶۵۰۴ به ۲۷۱۶۷ هزار نفر رسیده است. همین اطلاع در سال ۱۳۹۹ نسبت به سال ۱۳۹۸ کاهش و به ۲۵۷۳۷ هزار نفر رسیده است. در فصل پاییز ۱۴۰۰ جمعیت فعال کشور برابر ۲۵۸۳۸ هزار نفر بوده است که نسبت به فصل قبل ۶۳ هزار نفر و نسبت به فصل مشابه سال قبل ۱۱ هزار نفر کاهش داشته است. در پاییز ۱۴۰۰، ۱۹۶۰۰ هزار نفر در مناطق شهری و ۶۲۳۸ هزار نفر در مناطق روستایی در جمعیت فعال قرار داشته‌اند.



جمعیت شاغل کشور در سال ۱۳۹۶ برابر ۲۳۲۹۷ هزار نفر و در سال ۱۳۹۹ برابر ۲۳۲۶۳ هزار نفر بوده است. تعداد شاغلان کشور در پاییز ۱۴۰۰ برابر ۲۳۵۳۵ هزار نفر بوده است که از این تعداد ۱۷۷۲۲ هزار نفر در مناطق شهری و ۵۸۱۳ هزار نفر در مناطق روستایی شاغل بوده‌اند. تعداد شاغلان کشور در پاییز ۱۴۰۰ نسبت به فصل قبل، تعداد ۱۳۰ هزار نفر و نسبت به فصل مشابه سال قبل تعداد ۱۲۲ هزار نفر (معادل ۰/۵ درصد) افزایش داشته است. در فصل پاییز ۱۴۰۰ تعداد جمعیت شاغل مرد و زن به ترتیب برابر ۲۰۰۳۹ و ۳۴۹۶ هزار نفر بوده است که نسبت به فصل قبل به ترتیب تعداد ۳۵۰۳ هزار نفر کاهش و ۴ هزار نفر افزایش داشته است.

نسبت اشتغال از سال ۱۳۹۶ تا ۱۳۹۸ روندی صعودی داشته و در سال ۱۳۹۹ نسبت به سال ۱۳۹۸ کاهشی بوده است به طوری که از ۳۸/۹ درصد به ۳۹/۴ درصد و در سال ۱۳۹۹ به ۳۷/۳ درصد رسیده است. این رقم در پاییز ۱۴۰۰ برابر ۳۷/۳ درصد بوده است که نسبت به فصل قبل مقدار ۰/۱ واحد درصد افزایش و نسبت به فصل مشابه سال قبل، مقدار ۰/۲ واحد درصد کاهش داشته است. همچنین این شاخص در پاییز ۱۴۰۰ در بخش مردان و زنان به ترتیب برابر ۶۳/۵ و ۱۱/۱ درصد بوده است که نسبت به فصل قبل در بخش زنان بدون تغییر و در بخش مردان ۰/۲ واحد درصد افزایش داشته است. در فصل پاییز ۱۴۰۰ این شاخص در نقاط شهری و روستایی به ترتیب برابر





۳۶/۵ و ۴۰/۰ درصد بوده است که نسبت به فصل قبل در بخش شهری ۰/۴ واحد درصد افزایش و در بخش روستایی ۰/۷ واحد درصد کاهش داشته است.

نرخ مشارکت اقتصادی در پاییز ۱۴۰۰ برابر ۴۰/۹ درصد بوده است که این نرخ نسبت به فصل قبل ۰/۲ واحد درصد و نسبت به فصل مشابه در سال قبل ۰/۵ واحد درصد کاهش داشته است. نرخ مشارکت اقتصادی در پاییز ۱۴۰۰ برای مردان و زنان به ترتیب ۶۸/۷ و ۱۳/۱ درصد بوده است. همین اطلاع در فصل مورد بررسی در نقاط شهری و روستایی به ترتیب برابر ۴۰/۳ درصد و ۴۲/۹ درصد بوده است که نسبت به فصل قبل به ترتیب ۰/۱ و ۰/۶ واحد درصد کاهش داشته است. این نرخ برای مردان و زنان در نقاط شهری به ترتیب برابر ۶۷/۵ و ۱۳/۱ و در نقاط روستایی به ترتیب برابر ۷۲/۸ و ۱۳/۳ بوده است.



در فصل پاییز ۱۴۰۰ سهم بخش کشاورزی از کل شاغلان ۱۵/۴ درصد، بخش صنعت ۳۴/۷ درصد و بخش خدمات ۴۹/۹ درصد بوده است.

نرخ بیکاری فارغ التحصیلان آموزش عالی در پاییز ۱۴۰۰، ۱۳/۸ درصد بوده است که نسبت به فصل قبل و فصل مشابه سال قبل به ترتیب ۰/۶ و ۰/۵ واحد درصد کاهش داشته است.



نرخ بیکاری برای جمعیت ۱۵ ساله و بیشتر در پاییز ۱۴۰۰ برابر ۸/۹ درصد بوده است که نسبت به فصل قبل مقدار ۰/۷ واحد درصد و نسبت به فصل مشابه سال قبل ۰/۵ واحد درصد کاهش داشته است. نرخ بیکاری مردان و زنان در پاییز ۱۴۰۰ به ترتیب ۷/۶ و ۱۵/۷ درصد بوده است که نسبت به فصل مشابه سال قبل به ترتیب ۰/۵ و ۰/۲ واحد درصد کاهش داشته است. در همین فصل نرخ بیکاری در نقاط شهری و روستایی به ترتیب ۹/۶ و ۶/۸ درصد بوده است که نسبت به فصل مشابه سال قبل به ترتیب مقدار ۰/۶ و ۰/۴ واحد درصد کاهش داشته است.



نرخ بیکاری جمعیت ۱۸-۳۵ ساله در پاییز ۱۴۰۰، ۱۶/۱ درصد بوده که نسبت به فصل قبل و فصل مشابه سال قبل به ترتیب ۱/۵ و ۰/۴ واحد درصد کاهش داشته است. این نرخ برای مردان و زنان در پاییز ۱۴۰۰ برابر ۱۳/۴ و ۲۸/۰ درصد و در نقاط شهری و روستایی برابر ۱۷/۲ و ۱۲/۵ درصد بوده است.



مرکز آمار ایران

۴-۱- جمعیت بر حسب وضع فعالیت اقتصادی بر حسب جنس و به تفکیک مناطق جغرافیایی (هزار نفر)

جمعیت شاغل ۱۵ ساله و بیش تر					جمعیت فعال ۱۵ ساله و بیش تر					سال / فصل
نقاط روستایی	نقاط شهری	زن	مرد	جمع	نقاط روستایی	نقاط شهری	زن	مرد	جمع	
۶۳۳۳	۱۶۹۶۴	۴۱۷۷	۱۹۱۲۱	۲۳۲۹۷	۶۹۰۵	۱۹۵۹۹	۵۲۱۴	۲۱۲۹۱	۲۶۵۰۴ ۱۳۹۶
۶۳۸۷	۱۷۳۴۴	۴۳۲۵	۱۹۴۰۷	۲۳۷۳۱	۶۹۳۹	۲۰۰۴۷	۵۳۳۵	۲۱۶۵۱	۲۶۹۸۶ ۱۳۹۷
۶۴۳۳	۱۷۸۴۰	۴۳۲۱	۱۹۹۵۳	۲۴۲۷۴	۶۹۴۳	۲۰۲۲۴	۵۲۳۹	۲۱۹۲۸	۲۷۱۶۷ ۱۳۹۸
۵۹۳۱	۱۷۲۷۰	۳۶۵۸	۱۹۶۰۵	۲۳۲۶۳	۶۴۵۷۸	۱۹۲۷۹	۴۳۳۶	۲۱۴۰۱	۲۵۷۳۷ ۱۳۹۹
۶۵۱۳	۱۷۹۳۳	۴۴۶۸	۱۹۹۷۸	۲۴۴۴۶	۷۰۰۷	۲۰۳۳۱	۵۴۰۴	۲۱۹۳۵	۲۷۳۳۹ پاییز ۱۳۹۸
۵۹۸۹	۱۷۴۴۶	۳۹۲۰	۱۹۵۱۵	۲۳۴۳۵	۶۵۴۳	۱۹۶۸۱	۴۷۳۳	۲۱۴۹۰	۲۶۲۲۴ زمستان ۱۳۹۸
۵۹۷۱	۱۶۹۹۱	۳۷۹۰	۱۹۱۷۳	۲۲۹۶۳	۶۴۴۴	۱۹۰۲۴	۴۳۹۲	۲۱۰۷۶	۲۵۴۶۸ بهار ۱۳۹۹
۶۱۶۰	۱۷۳۸۱	۳۶۷۰	۱۹۸۷۲	۲۳۵۴۲	۶۵۷۳	۱۹۴۴۶	۴۳۹۵	۲۱۶۲۴	۲۶۰۱۹ تابستان ۱۳۹۹
۵۹۹۵	۱۷۴۱۸	۳۶۹۱	۱۹۷۲۲	۲۳۴۱۳	۶۴۶۱	۱۹۳۸۸	۴۳۹۱	۲۱۴۵۸	۲۵۸۴۹ پاییز ۱۳۹۹
۵۸۴۵	۱۷۲۹۰	۳۴۸۱	۱۹۶۵۴	۲۳۱۳۵	۶۳۵۴	۱۹۲۵۹	۴۱۶۷	۲۱۴۴۶	۲۵۶۱۳ زمستان ۱۳۹۹
۶۰۶۹	۱۷۶۰۷	۳۶۲۲	۲۰۰۵۳	۲۳۶۷۶	۶۴۸۵	۱۹۴۸۲	۴۲۹۲	۲۱۶۷۶	۲۵۹۶۷ بهار ۱۴۰۰
۵۹۲۸	۱۷۴۷۷	۳۴۹۲	۲۳۵۴۲	۲۳۴۰۵	۶۳۴۰	۱۹۵۶۱	۴۲۴۳	۲۱۶۵۸	۲۵۹۰۱ تابستان ۱۴۰۰
۵۸۱۳	۱۷۷۲۲	۳۴۹۶	۲۰۰۳۹	۲۳۵۳۵	۶۲۳۸	۱۹۶۰۰	۳۴۹۶	۲۱۶۸۹	۲۵۸۳۸ پاییز ۱۴۰۰

جمعیت شاغل ۶۵ ساله و بیش تر					جمعیت فعال ۶۵ ساله و بیش تر					سال
نقاط روستایی	نقاط شهری	زن	مرد	جمع	نقاط روستایی	نقاط شهری	زن	مرد	جمع	
۲۹۴	۳۰۶	۶۰	۵۴۰	۶۰۰	۲۹۵	۳۱۶	۶۱	۵۵۱	۶۱۱ ۱۳۹۶
۳۰۵	۳۲۱	۶۸	۵۵۷	۶۲۶	۳۰۷	۳۲۹	۶۹	۵۶۷	۶۳۵ ۱۳۹۷
۳۰۰	۳۰۴	۷۲	۵۳۲	۶۰۴	۳۰۲	۳۱۰	۷۳	۵۳۹	۶۱۲ ۱۳۹۸
۲۷۰	۲۶۴	۵۷	۴۷۶	۵۳۴	۲۷۰	۲۶۹	۵۸	۴۸۱	۵۳۹ ۱۳۹۹

ماخذ- مرکز آمار ایران. دفتر جمعیت، نیروی کار و سرشماری.

۴-۲- نسبت اشتغال و سهم اشتغال ناقص جمعیت ۱۵ ساله و بیش تر بر حسب جنس و به تفکیک مناطق جغرافیایی (درصد)

سهم اشتغال ناقص					نسبت اشتغال					سال / فصل
نقاط روستایی	نقاط شهری	زن	مرد	جمع	نقاط روستایی	نقاط شهری	زن	مرد	جمع	
۱۳/۵	۹/۳	۵/۱	۱۱/۶	۱۰/۴	۴۳/۴	۳۷/۴	۱۴/۰	۶۳/۷	۳۸/۹ ۱۳۹۶
۱۴/۷	۹/۵	۵/۹	۱۲/۰	۱۰/۹	۴۳/۷	۳۶/۶	۱۴/۲	۶۳/۹	۳۹/۱ ۱۳۹۷
۱۳/۱	۸/۸	۵/۵	۱۰/۹	۹/۹	۴۳/۸	۳۷/۴	۱۴/۰	۶۴/۷	۳۹/۴ ۱۳۹۸
۱۳/۲	۸/۲	۴/۲	۱۰/۴	۹/۵	۴۱/۰	۳۶/۲	۱۱/۷	۶۲/۹	۳۷/۳ ۱۳۹۹
۱۳/۹	۹/۳	۶/۲	۱۱/۵	۱۰/۶	۴۴/۴	۳۸/۳	۱۴/۵	۶۴/۷	۳۹/۶ پاییز ۱۳۹۸
۱۴/۷	۸/۹	۴/۹	۱۱/۵	۱۰/۴	۴۰/۸	۳۸/۶	۱۲/۷	۶۳/۰	۳۷/۸ زمستان ۱۳۹۸
۱۱/۵	۶/۶	۳/۲	۸/۹	۷/۹	۴۰/۸	۳۸/۱	۱۲/۲	۶۱/۸	۳۶/۹ بهار ۱۳۹۹
۱۲/۳	۸/۲	۴/۸	۱۰/۱	۹/۳	۴۲/۱	۳۶/۵	۱۱/۸	۶۳/۸	۳۷/۸ تابستان ۱۳۹۹
۱۴/۰	۸/۴	۴/۳	۱۰/۹	۱۰/۰	۴۱/۰	۳۶/۴	۱۱/۸	۶۳/۲	۳۷/۵ پاییز ۱۳۹۹
۱۴/۹	۹/۴	۴/۶	۱۱/۹	۱۰/۸	۴۰/۱	۳۶/۰	۱۱/۱	۶۲/۸	۳۶/۹ زمستان ۱۳۹۹
۱۲/۶	۸/۸	۴/۳	۱۰/۸	۹/۸	۴۱/۶	۳۶/۵	۱۱/۵	۶۳/۹	۳۷/۷ بهار ۱۴۰۰
۱۲/۱	۸/۶	۴/۲	۱۰/۴	۹/۵	۴۰/۷	۳۶/۱	۱۱/۱	۶۳/۳	۳۷/۲ تابستان ۱۴۰۰
۱۴/۲	۹/۵	۴/۶	۱۱/۷	۱۰/۶	۴۰/۰	۳۶/۵	۱۱/۱	۶۳/۵	۳۷/۳ پاییز ۱۴۰۰

ماخذ- مرکز آمار ایران، دفتر جمعیت، نیروی کار و سرشماری.

۴-۳- نرخ مشارکت اقتصادی جمعیت ۱۵ ساله و بیش تر بر حسب جنس و به تفکیک مناطق جغرافیایی (درصد)

نقاط روستایی			نقاط شهری			جمع			سال / فصل
زن	مرد	جمع	زن	مرد	جمع	زن	مرد	جمع	
۱۹/۲	۷۵/۰	۴۷/۴	۱۶/۹	۶۹/۵	۴۳/۲	۱۷/۴	۷۰/۹	۴۴/۲ ۱۳۹۶
۱۹/۱	۷۶/۴	۴۷/۵	۱۷/۱	۷۰/۱	۴۳/۶	۱۷/۶	۷۱/۶	۴۴/۵ ۱۳۹۷
۱۸/۷	۷۶/۰	۴۷/۳	۱۶/۴	۶۹/۶	۴۳/۰	۱۷/۰	۷۱/۱	۴۴/۱ ۱۳۹۸
۱۵/۲	۷۳/۴	۴۴/۲	۱۳/۵	۶۷/۲	۴۰/۴	۱۳/۹	۶۸/۷	۴۱/۳ ۱۳۹۹
۱۹/۶	۷۶/۱	۴۷/۷	۱۶/۸	۶۹/۵	۴۳/۲	۱۷/۵	۷۱/۰	۴۴/۳ پاییز ۱۳۹۸
۱۵/۵	۷۴/۰	۴۴/۶	۱۵/۲	۶۸/۰	۴۱/۶	۱۵/۳	۶۹/۴	۴۲/۴ زمستان ۱۳۹۸
۱۵/۴	۷۲/۸	۴۴/۰	۱۳/۷	۶۶/۴	۴۰/۰	۱۴/۱	۶۷/۹	۴۱/۰ بهار ۱۳۹۹
۱۵/۷	۷۴/۵	۴۴/۹	۱۳/۶	۶۷/۹	۴۰/۸	۱۴/۱	۶۹/۵	۴۱/۸ تابستان ۱۳۹۹
۱۵/۳	۷۳/۴	۴۴/۲	۱۳/۷	۶۷/۳	۴۰/۵	۱۴/۱	۶۸/۸	۴۱/۴ پاییز ۱۳۹۹
۱۴/۳	۷۳/۱	۴۳/۵	۱۳/۰	۶۷/۲	۴۰/۱	۱۳/۳	۶۸/۵	۴۰/۹ زمستان ۱۳۹۹
۱۵/۷	۷۳/۶	۴۴/۵	۱۳/۰	۶۷/۷	۴۰/۴	۱۳/۷	۶۹/۱	۴۱/۴ بهار ۱۴۰۰
۱۴/۱	۷۳/۳	۴۳/۵	۱۳/۳	۶۷/۵	۴۰/۴	۱۳/۵	۶۸/۸	۴۱/۱ تابستان ۱۴۰۰
۱۳/۳	۷۲/۸	۴۲/۹	۱۳/۱	۶۷/۵	۴۰/۳	۱۳/۱	۶۸/۷	۴۰/۹ پاییز ۱۴۰۰

ماخذ- مرکز آمار ایران، دفتر جمعیت، نیروی کار و سرشماری.

۴-۴- سهم شاغلان بخش‌های عمده اقتصادی جمعیت ۱۵ ساله و بیش تر بر حسب جنس (درصد)

بخش خصوصی	بخش عمومی	خدمات			صنعت			کشاورزی			سال / فصل
		زن	مرد	جمع	زن	مرد	جمع	زن	مرد	جمع	
۸۴٫۰	۱۶٫۰	۵۳٫۴	۴۹٫۸	۵۰٫۵	۲۵٫۴	۳۳٫۵	۳۲٫۰	۲۱٫۲	۱۶٫۷	۱۷٫۵ ۱۳۹۶
۸۴٫۴	۱۵٫۶	۵۳٫۵	۴۹٫۶	۵۰٫۳	۲۶٫۷	۳۳٫۱	۳۲٫۰	۱۹٫۷	۱۷٫۳	۱۷٫۷ ۱۳۹۷
۸۵٫۲	۱۴٫۸	۵۳٫۳	۴۹٫۷	۵۰٫۳	۲۶٫۹	۳۳٫۱	۳۲٫۰	۱۹٫۸	۱۷٫۲	۱۷٫۷ ۱۳۹۸
۸۵٫۱	۱۴٫۹	۵۵٫۷	۴۸٫۱	۴۹٫۳	۲۵٫۷	۳۴٫۷	۳۳٫۳	۱۸٫۶	۱۷٫۲	۱۷٫۴ ۱۳۹۹
۸۵٫۶	۱۴٫۴	۵۰٫۸	۴۹٫۸	۵۰٫۰	۳۰٫۴	۳۳٫۴	۳۲٫۰	۱۸٫۸	۱۶٫۸	۱۷٫۱ پاییز ۱۳۹۸
۸۴٫۹	۱۵٫۱	۵۷٫۸	۵۱٫۷	۵۲٫۷	۲۶٫۴	۳۲٫۸	۳۲٫۹	۱۵٫۸	۱۵٫۶	۱۵٫۶ زمستان ۱۳۹۸
۸۴٫۶	۱۵٫۴	۵۷٫۰	۴۸٫۲	۴۹٫۷	۲۳٫۲	۳۳٫۴	۳۱٫۸	۱۹٫۸	۱۸٫۳	۱۸٫۶ بهار ۱۳۹۹
۸۵٫۶	۱۴٫۴	۵۴٫۷	۴۶٫۹	۴۸٫۱	۲۴٫۳	۳۵٫۱	۳۳٫۴	۲۱٫۰	۱۸٫۰	۱۸٫۵ تابستان ۱۳۹۹
۸۵٫۴	۱۴٫۶	۵۳٫۹	۴۸٫۱	۴۹٫۰	۲۸٫۹	۳۵٫۳	۲۴٫۳	۱۷٫۱	۱۶٫۶	۱۶٫۷ پاییز ۱۳۹۹
۸۴٫۹	۱۵٫۱	۵۷٫۲	۴۹٫۲	۵۰٫۴	۲۶٫۶	۳۵٫۰	۳۳٫۸	۱۶٫۲	۱۵٫۷	۱۵٫۸ زمستان ۱۳۹۹
۸۴٫۷	۱۵٫۳	۵۵٫۲	۴۷٫۶	۴۸٫۸	۲۴٫۲	۳۴٫۹	۳۳٫۲	۲۰٫۶	۱۷٫۵	۱۷٫۹ بهار ۱۴۰۰
۸۴٫۷	۱۵٫۳	۵۶٫۹	۴۷٫۴	۴۸٫۸	۲۳٫۹	۳۵٫۵	۳۳٫۸	۱۹٫۱	۱۷٫۱	۱۷٫۴ تابستان ۱۴۰۰
۸۴٫۷	۱۵٫۳	۵۷٫۶	۴۸٫۵	۴۹٫۹	۲۶٫۹	۳۶٫۰	۳۴٫۷	۱۵٫۴	۱۵٫۴	۱۵٫۴ پاییز ۱۴۰۰

ماخذ- مرکز آمار ایران، دفتر جمعیت، نیروی کار و سرشماری.

۴-۵- بیکاری جمعیت ۱۵ ساله و بیشتر فارغ التحصیل آموزش عالی بر حسب جنس و به تفکیک مناطق جغرافیایی

نرخ بیکاران فارغ التحصیل آموزش عالی					تعداد بیکاران فارغ التحصیل آموزش عالی					سال / فصل
نقاط روستایی	نقاط شهری	زن	مرد	جمع	نقاط روستایی	نقاط شهری	زن	مرد	جمع	
۲۴٫۶	۱۸٫۵	۳۰٫۱	۱۳٫۰	۱۹٫۰	۱۳۰۵۰۶	۱۰۴۳۹۷۶	۶۴۹۱۳۹	۵۲۵۳۴۴	۱۱۷۴۴۸۳ ۱۳۹۶
۲۲٫۶	۱۷٫۸	۲۸٫۲	۱۳٫۱	۱۸٫۳	۱۳۶۷۰۸	۱۱۳۵۰۱۹	۶۷۰۶۱۸	۶۰۱۱۰۹	۱۲۷۱۷۲۹ ۱۳۹۷
۲۱٫۱	۱۶٫۳	۲۶٫۲	۱۲٫۱	۱۶٫۷	۱۳۶۱۸۰	۱۰۶۸۶۱۵	۶۲۰۲۷۰	۵۸۴۵۲۵	۱۲۰۴۷۹۶ ۱۳۹۸
۱۹٫۵	۱۳٫۷	۲۲٫۸	۱۰٫۴	۱۴٫۲	۱۱۷۵۸۷	۸۴۵۱۷۵	۴۷۷۸۲۲	۴۸۴۹۳۹	۹۶۲۷۶۲ ۱۳۹۹
۲۲٫۰	۱۶٫۹	۲۷٫۳	۱۲٫۶	۱۷٫۴	۱۴۲۸۸۸	۱۱۰۹۴۱۸	۶۴۲۷۱۱	۶۰۹۵۹۶	۱۲۵۲۳۰۷ پاییز ۱۳۹۸
۲۱٫۶	۱۵٫۰	۲۴٫۷	۱۱٫۲	۱۵٫۶	۱۲۲۳۲۷	۹۵۵۴۷۴	۵۶۱۹۰۸	۵۲۶۳۷۹	۱۰۸۸۲۸۷ زمستان ۱۳۹۸
۱۹٫۴	۱۲٫۹	۲۰٫۲	۱۰٫۳	۱۳٫۵	۱۱۲۹۶۱	۷۸۹۴۴۹	۴۳۳۱۱۸	۴۶۹۲۹۲	۹۰۲۴۱۰ بهار ۱۳۹۹
۱۷٫۹	۱۴٫۶	۲۳٫۹	۱۰٫۹	۱۴٫۹	۱۰۹۵۲۲	۸۹۸۴۷۰	۴۹۹۰۰۰	۵۰۸۹۹۲	۱۰۰۷۹۹۲ تابستان ۱۳۹۹
۲۰٫۰	۱۳٫۸	۲۳٫۴	۱۰٫۳	۱۴٫۳	۱۲۵۵۳۶	۸۵۴۴۸۲	۴۹۲۶۶۴	۴۸۷۷۵۵	۹۸۰۰۱۸ پاییز ۱۳۹۹
۲۰٫۵	۱۳٫۵	۲۳٫۵	۱۰٫۰	۱۴٫۱	۱۲۲۳۲۷	۸۳۸۲۹۹	۴۸۶۹۰۸	۴۷۳۷۱۹	۹۶۰۶۲۶ زمستان ۱۳۹۹
۱۸٫۵	۱۲٫۹	۲۲٫۴	۹٫۴	۱۳٫۴	۱۱۳۴۲۳	۸۱۰۹۷۱	۴۷۴۹۸۲	۴۴۹۲۹۲	۹۲۴۳۹۴ بهار ۱۴۰۰
۱۷٫۵	۱۴٫۱	۲۵٫۰	۹٫۷	۱۴٫۴	۱۱۱۹۰۲	۹۰۰۳۲۵	۵۳۸۰۹۷	۴۷۴۱۳۰	۱۰۱۲۲۲۷ تابستان ۱۴۰۰
۱۷٫۷	۱۳٫۴	۲۲٫۶	۱۰٫۱	۱۳٫۸	۱۰۸۱۹۸	۸۶۶۳۲۰	۴۷۵۸۵۱	۴۹۸۶۶۷	۹۷۴۵۱۸ پاییز ۱۴۰۰

(۱) علت اختلاف در سرجمع ناشی از گرد کردن ارقام است.

(۲) ارقام سال ۱۳۹۷ براساس پیش‌بینی‌های جمعیتی ۱۵ ساله و بیشتر به‌روزرسانی شده است.

ماخذ- مرکز آمار ایران، دفتر جمعیت، نیروی کار و سرشماری.

۴-۶- سهم جمعیت شاغل و بیکار ۱۵ ساله و بیشتر فارغ التحصیل آموزش عالی بر حسب جنس و به تفکیک مناطق جغرافیایی

سال / فصل	سهم جمعیت شاغل فارغ التحصیل آموزش عالی از کل شاغلان									
	جمع	مرد	زن	نقاط شهری	نقاط روستایی	جمع	مرد	زن	نقاط شهری	نقاط روستایی
۱۳۹۶	۲۱/۵	۱۸/۳	۳۶/۳	۲۷/۱	۶/۳	۳۷/۱	۲۴/۴	۶۴/۳	۴۰/۰	۲۳/۵
۱۳۹۷	۲۳/۹	۲۰/۴	۳۹/۴	۳۰/۱	۷/۲	۳۸/۶	۲۶/۳	۶۶/۰	۴۱/۵	۲۴/۲
۱۳۹۸	۲۴/۷	۲۱/۲	۴۰/۵	۳۰/۷	۷/۹	۴۱/۶	۲۹/۶	۶۷/۵	۴۴/۸	۲۶/۷
۱۳۹۹	۲۵/۰	۲۱/۴	۴۴/۳	۳۰/۸	۸/۱	۳۸/۹	۲۷/۰	۷۰/۴	۴۲/۱	۲۵/۳
پاییز ۱۳۹۸	۲۴/۴	۲۱/۳	۳۸/۲	۳۰/۴	۷/۸	۴۳/۳	۳۱/۲	۶۸/۷	۴۶/۳	۲۸/۹
زمستان ۱۳۹۸	۲۵/۱	۲۱/۴	۴۳/۷	۳۱/۰	۸/۱	۳۹/۰	۲۶/۶	۶۹/۱	۴۲/۸	۲۴/۰
بهار ۱۳۹۹	۲۵/۲	۲۱/۳	۴۵/۱	۳۱/۳	۷/۸	۳۶/۰	۲۴/۷	۷۱/۹	۳۸/۸	۲۳/۹
تابستان ۱۳۹۹	۲۴/۴	۲۰/۹	۴۳/۲	۳۰/۱	۸/۱	۴۰/۷	۲۹/۱	۶۸/۸	۴۳/۵	۲۶/۵
پاییز ۱۳۹۹	۲۵/۰	۲۱/۶	۴۳/۶	۳۰/۸	۸/۴	۴۰/۲	۲۸/۱	۷۰/۳	۴۳/۴	۲۷/۰
زمستان ۱۳۹۹	۲۵/۳	۲۱/۷	۴۵/۴	۳۱/۱	۸/۱	۳۸/۸	۲۶/۴	۷۱/۰	۴۲/۶	۲۴/۱
بهار ۱۴۰۰	۲۵/۳	۲۱/۷	۴۵/۳	۳۱/۲	۸/۲	۴۰/۳	۲۷/۷	۷۱/۰	۴۳/۲	۲۷/۳
تابستان ۱۴۰۰	۲۵/۶	۲۲/۱	۴۶/۱	۳۱/۳	۸/۹	۴۰/۶	۲۷/۲	۷۶/۶	۴۳/۲	۲۷/۲
پاییز ۱۴۰۰	۲۵/۸	۲۲/۲	۴۶/۵	۳۱/۵	۸/۷	۴۲/۳	۳۰/۲	۷۲/۹	۴۶/۱	۲۵/۵

۱) علت اختلاف در سرجمع ناشی از گرد کردن ارقام است.

۲) ارقام سال ۱۳۹۷ براساس پیش‌بینی‌های جمعیتی ۱۵ ساله و بیشتر به‌روزرسانی شده است.

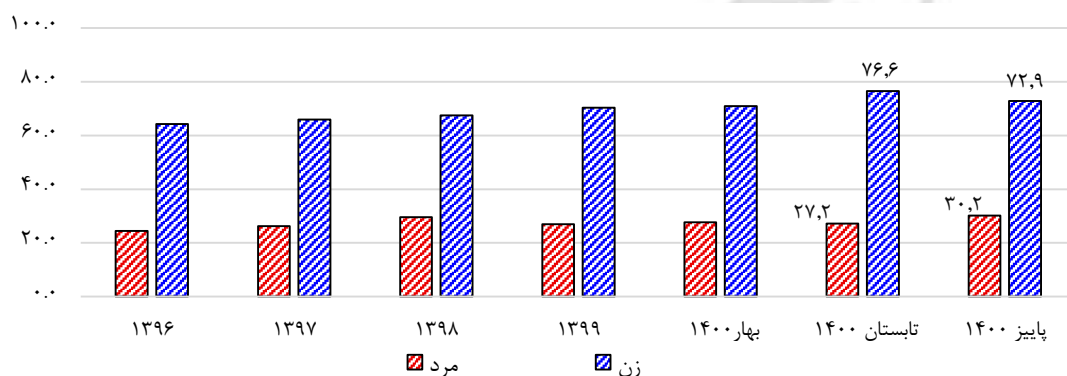
ماخذ- مرکز آمار ایران، دفتر جمعیت، نیروی کار و سرشماری.

۴-۷- نرخ بیکاری جمعیت فارغ التحصیل آموزش عالی بر حسب جنس و به تفکیک مدرک تحصیلی (درصد)

سال	کل			کاردانی			کارشناسی			کارشناسی ارشد			دکتری و بالاتر		
	جمع	مرد	زن	جمع	مرد	زن	جمع	مرد	زن	جمع	مرد	زن	جمع	مرد	زن
۱۳۹۶	۱۹/۴	۱۳/۵	۳۰/۴	۱۶/۳	۱۳/۱	۲۷/۶	۲۱/۴	۱۴/۹	۳۱/۹	۱۷/۲	۱۰/۶	۲۸/۴	۸/۲	۶/۱	۱۳/۹
۱۳۹۷	۱۸/۳	۱۳/۱	۲۸/۷	۱۶/۸	۱۳/۷	۲۷/۹	۲۰/۳	۱۴/۳	۳۰/۷	۱۵/۳	۱۰/۴	۲۴/۴	۵/۵	۳/۵	۱۱/۲
۱۳۹۸	۱۶/۹	۱۲/۳	۲۶/۴	۱۴/۵	۱۱/۹	۲۵/۳	۱۸/۳	۱۳/۰	۲۷/۶	۱۶/۳	۱۱/۶	۲۴/۷	۴/۱	۳/۷	۵/۱
۱۳۹۹	۱۴/۲	۱۰/۴	۲۲/۸	۱۲/۸	۱۰/۷	۲۳/۲	۱۶/۰	۱۱/۷	۲۴/۵	۱۲/۰	۷/۹	۱۹/۷	۴/۳	۱/۷	۱۲/۶

ماخذ- مرکز آمار ایران، دفتر جمعیت، نیروی کار و سرشماری.

۴-۱- سهم جمعیت بیکار فارغ التحصیل آموزش عالی از کل بیکاران بر حسب جنس



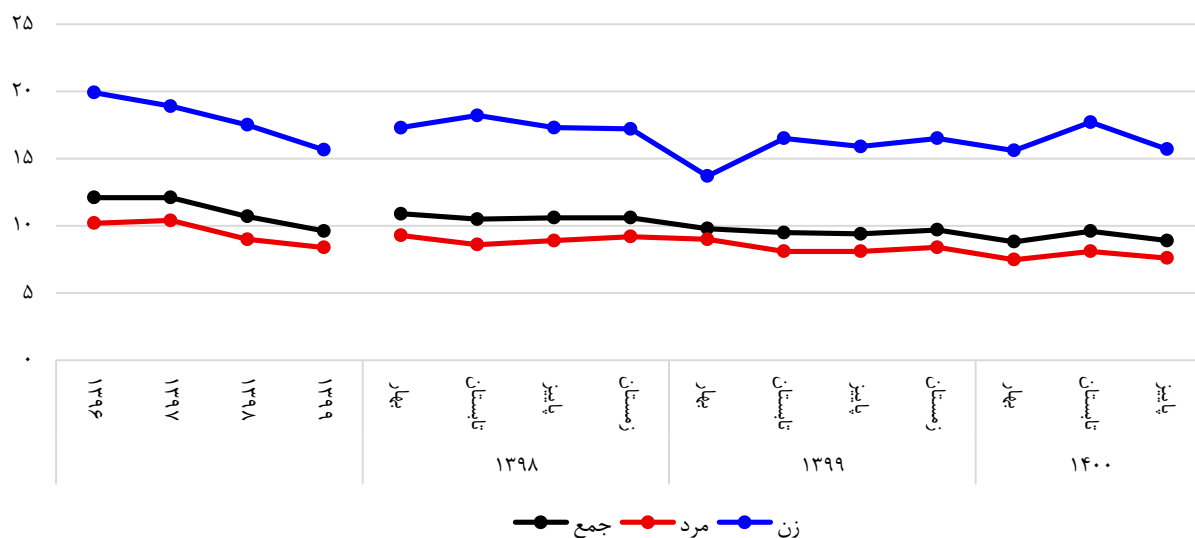
مبنا: جدول ۴-۶

۴-۸- نرخ بیکاری جمعیت ۱۵ ساله و بیش تر بر حسب جنس و به تفکیک مناطق جغرافیایی (درصد)

نقاط روستایی			نقاط شهری			جمع			سال / فصل
زن	مرد	جمع	زن	مرد	جمع	زن	مرد	جمع	
۸/۵	۸/۲	۸/۳	۲۴/۰	۱۰/۹	۱۳/۴	۱۹/۹	۱۰/۲	۱۲/۱	۱۳۹۶
۸/۰	۷/۹	۸/۰	۲۲/۹	۱۱/۲	۱۳/۵	۱۸/۹	۱۰/۴	۱۲/۱	۱۳۹۷
۷/۸	۷/۲	۷/۳	۲۱/۰	۹/۶	۱۱/۸	۱۷/۵	۹/۰	۱۰/۷	۱۳۹۸
۸/۱	۷/۰	۷/۲	۱۸/۳	۸/۸	۱۰/۴	۱۵/۶	۸/۴	۹/۶	۱۳۹۹
۷/۱	۷/۰	۷/۱	۲۱/۰	۹/۶	۱۱/۸	۱۷/۳	۸/۹	۱۰/۶	پاییز ۱۳۹۸
۸/۵	۸/۵	۸/۵	۱۹/۹	۹/۴	۱۱/۴	۱۷/۲	۹/۲	۱۰/۶	زمستان ۱۳۹۸
۶/۹	۷/۴	۷/۳	۱۶/۱	۹/۶	۱۰/۷	۱۳/۷	۹/۰	۹/۸	بهار ۱۳۹۹
۷/۱	۶/۱	۶/۳	۱۹/۸	۸/۸	۱۰/۶	۱۶/۵	۸/۱	۹/۵	تابستان ۱۳۹۹
۹/۳	۶/۸	۷/۲	۱۸/۲	۸/۵	۱۰/۲	۱۵/۹	۸/۱	۹/۴	پاییز ۱۳۹۹
۹/۲	۷/۸	۸/۰	۱۸/۹	۸/۶	۱۰/۲	۱۶/۵	۸/۴	۹/۷	زمستان ۱۳۹۹
۷/۷	۶/۱	۶/۴	۱۸/۵	۷/۹	۹/۶	۱۵/۶	۷/۵	۸/۸	بهار ۱۴۰۰
۸/۱	۶/۲	۶/۵	۲۰/۸	۸/۷	۱۰/۷	۱۷/۷	۸/۱	۹/۶	تابستان ۱۴۰۰
۸/۹	۶/۴	۶/۸	۱۷/۸	۸/۰	۹/۶	۱۵/۷	۷/۶	۸/۹	پاییز ۱۴۰۰

ماخذ- مرکز آمار ایران، دفتر جمعیت، نیروی کار و سرشماری.

۴-۲- نرخ بیکاری جمعیت ۱۵ ساله و بیش تر بر حسب جنس و به تفکیک مناطق جغرافیایی



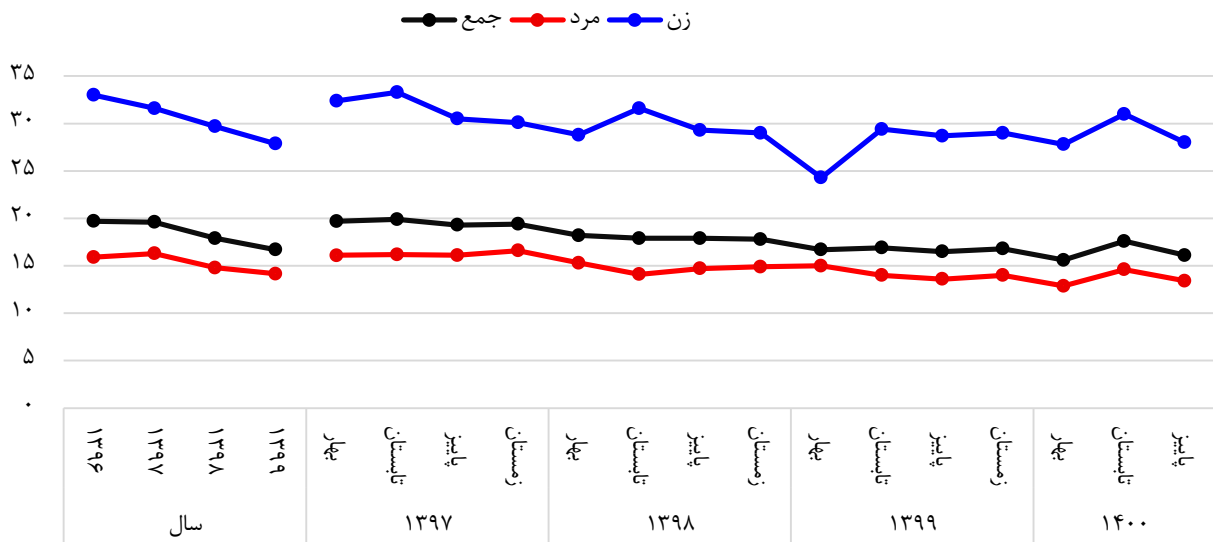
مبنا: جدول ۴-۸

۴-۹- نرخ بیکاری جمعیت ۱۸-۳۵ ساله به تفکیک جنس و مناطق جغرافیایی (درصد)

نقاط روستایی			نقاط شهری			کل کشور			سال / فصل
زن	مرد	جمع	زن	مرد	جمع	زن	مرد	جمع	
۱۸٫۴	۱۳٫۸	۱۴٫۷	۳۶٫۷	۱۶٫۶	۲۱٫۲	۳۳٫۰	۱۵٫۹	۱۹٫۷ ۱۳۹۶
۱۷٫۴	۱۳٫۰	۱۳٫۸	۳۵٫۳	۱۷٫۴	۲۱٫۵	۳۱٫۶	۱۶٫۳	۱۹٫۶ ۱۳۹۷
۱۷٫۴	۱۱٫۹	۱۲٫۹	۳۳٫۰	۱۵٫۷	۱۹٫۶	۲۹٫۷	۱۴٫۸	۱۷٫۹ ۱۳۹۸
۱۸٫۳	۱۱٫۸	۱۲٫۹	۳۰٫۵	۱۴٫۹	۱۷٫۹	۲۷٫۹	۱۴٫۱	۱۶٫۷ ۱۳۹۹
۱۵٫۶	۱۲٫۰	۱۲٫۷	۳۳٫۰	۱۵٫۶	۱۹٫۶	۲۹٫۳	۱۴٫۷	۱۷٫۹ پاییز ۱۳۹۸
۱۸٫۷	۱۳٫۰	۱۴٫۰	۳۱٫۶	۱۵٫۵	۱۹٫۰	۲۹٫۰	۱۴٫۹	۱۷٫۸ زمستان ۱۳۹۸
۱۶٫۳	۱۲٫۰	۱۲٫۷	۲۶٫۵	۱۶٫۰	۱۸٫۰	۲۴٫۳	۱۵٫۰	۱۶٫۷ بهار ۱۳۹۹
۱۶٫۷	۱۰٫۴	۱۱٫۵	۳۲٫۹	۱۵٫۲	۱۸٫۶	۲۹٫۴	۱۴٫۰	۱۶٫۹ تابستان ۱۳۹۹
۲۰٫۶	۱۱٫۹	۱۳٫۴	۳۰٫۹	۱۴٫۲	۱۷٫۵	۲۸٫۷	۱۳٫۶	۱۶٫۵ پاییز ۱۳۹۹
۱۹٫۶	۱۲٫۹	۱۴٫۰	۳۱٫۵	۱۴٫۴	۱۷٫۷	۲۹٫۰	۱۴٫۰	۱۶٫۸ زمستان ۱۳۹۹
۱۷٫۹	۱۰٫۴	۱۱٫۷	۳۰٫۸	۱۳٫۷	۱۶٫۸	۲۷٫۸	۱۲٫۹	۱۵٫۶ بهار ۱۴۰۰
۱۷٫۸	۱۱٫۳	۱۲٫۴	۳۴٫۴	۱۵٫۶	۱۹٫۲	۳۱٫۰	۱۴٫۶	۱۷٫۶ تابستان ۱۴۰۰
۲۰٫۰	۱۱٫۱	۱۲٫۵	۲۹٫۹	۱۴٫۱	۱۷٫۲	۲۸٫۰	۱۳٫۴	۱۶٫۱ پاییز ۱۴۰۰

ماخذ- مرکز آمار ایران، دفتر جمعیت، نیروی کار و سرشماری.

۴-۳- نرخ بیکاری جمعیت ۱۸-۳۵ ساله به تفکیک مناطق جغرافیایی



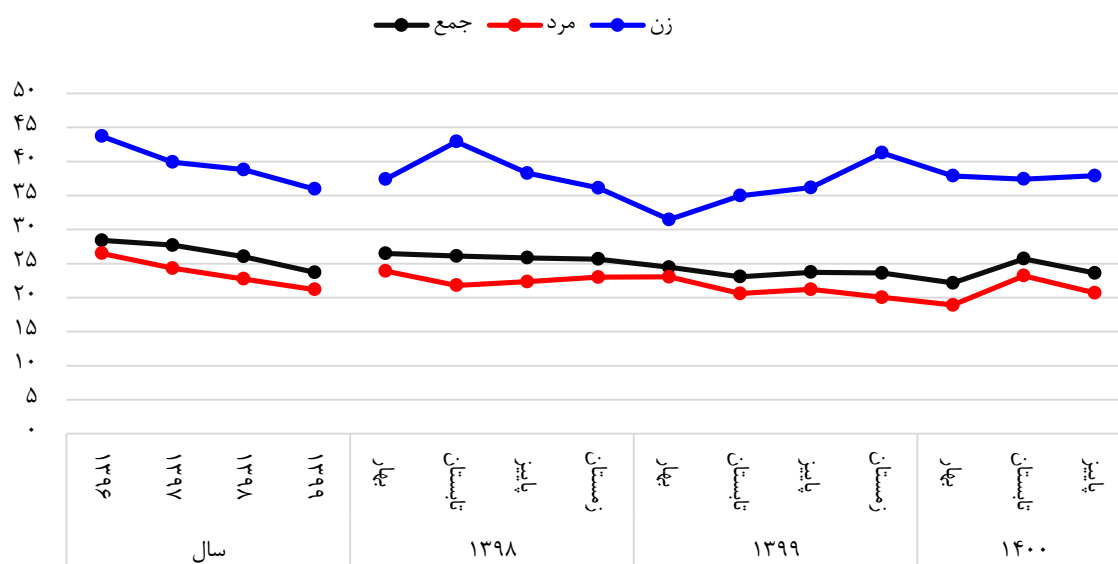
مبنا: جدول ۴-۹

۴-۱۰- نرخ بیکاری جمعیت ۱۵-۲۴ ساله به تفکیک جنس و مناطق جغرافیایی (درصد)

نقاط روستایی			نقاط شهری			کل کشور			سال / فصل
زن	مرد	جمع	زن	مرد	جمع	زن	مرد	جمع	
۲۳/۱	۲۰/۱	۲۰/۷	۵۱/۱	۲۶/۲	۳۱/۹	۴۳/۷	۲۶/۵	۲۸/۴ ۱۳۹۶
۱۹/۶	۱۸/۷	۱۸/۹	۴۷/۷	۲۶/۹	۳۱/۵	۳۹/۹	۲۴/۳	۲۷/۷ ۱۳۹۷
۲۱/۸	۱۸/۵	۱۹/۱	۴۴/۸	۲۴/۷	۲۹/۱	۳۸/۸	۲۲/۷	۲۶/۰ ۱۳۹۸
۲۲/۱	۱۷/۷	۱۸/۴	۴۱/۲	۲۲/۸	۲۶/۰	۳۶/۰	۲۱/۲	۲۳/۷ ۱۳۹۹
۱۹/۴	۱۸/۷	۱۸/۸	۴۴/۸	۲۴/۰	۲۸/۹	۳۸/۳	۲۲/۳	۲۵/۸ پاییز ۱۳۹۸
۲۴/۴	۱۹/۸	۲۰/۵	۳۹/۷	۲۴/۵	۲۷/۹	۳۶/۱	۲۳/۰	۲۵/۷ زمستان ۱۳۹۸
۲۰/۸	۱۸/۹	۱۹/۲	۳۵/۴	۲۵/۰	۲۶/۸	۳۱/۵	۲۳/۰	۲۴/۵ بهار ۱۳۹۹
۱۸/۷	۱۵/۴	۱۵/۹	۴۱/۰	۲۲/۹	۲۶/۲	۳۵/۰	۲۰/۶	۲۳/۱ تابستان ۱۳۹۹
۲۵/۸	۱۷/۳	۱۸/۶	۴۰/۲	۲۲/۹	۲۶/۰	۳۶/۲	۲۱/۲	۲۳/۷ پاییز ۱۳۹۹
۲۳/۱	۱۹/۴	۲۰/۰	۴۸/۳	۲۰/۳	۲۵/۲	۴۱/۳	۲۰/۰	۲۳/۶ زمستان ۱۳۹۹
۲۰/۸	۱۵/۲	۱۶/۱	۴۴/۲	۲۰/۵	۲۴/۶	۳۷/۹	۱۸/۹	۲۲/۱ بهار ۱۴۰۰
۲۳/۲	۱۶/۲	۱۷/۲	۴۱/۶	۲۶/۳	۲۹/۲	۳۷/۴	۲۳/۲	۲۵/۷ تابستان ۱۴۰۰
۲۳/۵	۱۶/۷	۱۷/۶	۴۲/۲	۲۲/۵	۲۶/۰	۳۷/۹	۲۰/۷	۲۳/۶ پاییز ۱۴۰۰

ماخذ- مرکز آمار ایران، دفتر جمعیت، نیروی کار و سرشماری.

۴-۴- نرخ بیکاری جمعیت ۱۵-۲۴ ساله به تفکیک مناطق جغرافیایی



مبنا: جدول ۴-۱۰

۱۱-۴- سهم جمعیت دارای ساعت کار ۴۹ ساعت و بیشتر (درصد)

سال	کل کشور			نقاط شهری			نقاط روستایی		
	جمع	مرد	زن	جمع	مرد	زن	جمع	مرد	زن
۱۳۹۶	۳۹/۷	۹۲/۸	۷/۲	۴۱/۲	۹۳/۱	۶/۹	۳۵/۸	۹۲/۰	۸/۰
۱۳۹۷	۳۹/۱	۹۳/۰	۷/۰	۴۰/۶	۹۳/۳	۶/۷	۳۵/۰	۹۱/۹	۸/۱
۱۳۹۸	۳۸/۹	۹۳/۳	۶/۷	۴۰/۴	۹۳/۶	۶/۴	۳۴/۸	۹۲/۴	۷/۶
۱۳۹۹	۳۵/۵	۹۴/۰	۶/۰	۳۶/۴	۹۴/۲	۵/۸	۳۲/۸	۹۳/۶	۶/۴

ماخذ- مرکز آمار ایران، دفتر جمعیت، نیروی کار و سرشماری.

۱۲-۴- سهم جمعیت دارای بیش از یک شغل (هزار نفر)(درصد)

سال	کل شاغلین			افراد دارای بیش از یک شغل			سهم جمعیت دارای بیش از یک شغل		
	جمع	نقاط شهری	نقاط روستایی	جمع	نقاط شهری	نقاط روستایی	جمع	نقاط شهری	نقاط روستایی
۱۳۹۶	۲۳۳۷۹	۱۷۰۰۱	۶۳۷۸	۷۲۷	۲۵۳	۴۷۴	۳/۱	۱/۵	۷/۴
۱۳۹۷	۲۳۷۱۲	۱۷۳۸۰	۶۳۳۲	۸۲۲	۳۰۹	۵۱۳	۳/۵	۱/۸	۸/۱
۱۳۹۸	۲۴۲۷۳	۱۷۸۴۰	۶۴۳۳	۸۳۴	۲۹۷	۵۳۷	۳/۴	۱/۷	۸/۳
۱۳۹۹	۲۳۲۶۳	۱۷۲۷۰	۵۹۹۳	۶۷۹	۲۳۷	۴۴۲	۲/۹	۱/۴	۷/۴

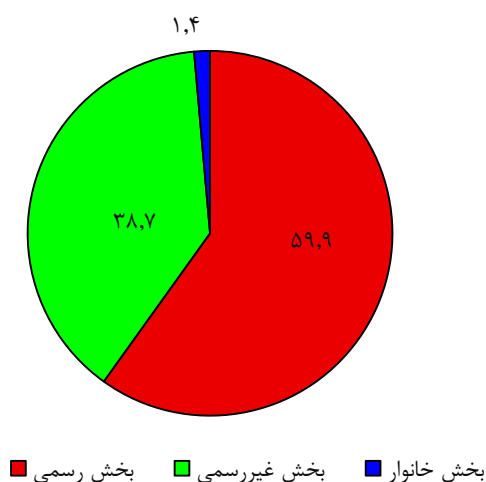
ماخذ- مرکز آمار ایران، دفتر جمعیت، نیروی کار و سرشماری.

۱۳-۴- جمعیت شاغل ۱۵ ساله و بیشتر بر حسب بخش و به تفکیک وضع اشتغال و مناطق جغرافیایی

سال	شرح	کل	بخش رسمی	بخش غیررسمی	بخش خانوار
۱۳۹۸	شاغل ۱۵ ساله و بیشتر	۲۴۲۷۳۵۱۷	۱۴۳۳۵۸۷۹	۹۲۹۹۵۹۷	۶۲۳۲۸۶
۱۳۹۹	شاغل ۱۵ ساله و بیشتر	۲۳۲۶۳۰۴۷	۱۳۹۳۹۳۳۴	۸۹۹۱۷۱۲	۳۳۱۹۲۴
	اشتغال رسمی	۹۷۶۷۳۷۱	۹۶۷۶۴۲۳	۸۸۴۵۰	۲۴۹۸
	اشتغال غیررسمی	۱۳۴۹۵۶۷۶	۴۲۶۲۹۱۱	۸۹۰۳۲۶۲	۳۲۹۴۲۵
	ساکن در نقاط شهری	۱۷۲۶۹۹۵۵	۱۱۵۵۳۸۴۳	۵۵۰۹۱۶۴	۲۰۶۸۷۰
	اشتغال رسمی	۸۳۱۶۴۹۸	۸۲۴۱۹۳۵	۷۲۹۰۹	۱۶۵۴
	اشتغال غیررسمی	۸۹۵۳۴۵۷	۳۳۱۱۹۰۹	۵۴۳۶۲۵۵	۲۰۵۲۱۶
	ساکن در نقاط روستایی	۵۹۹۳۰۹۲	۲۳۸۵۴۹۰	۳۴۸۲۵۴۸	۱۲۵۰۵۴
	اشتغال رسمی	۱۴۵۰۸۷۳	۱۴۳۴۴۸۸	۱۵۵۴۱	۸۴۴
	اشتغال غیررسمی	۴۵۴۲۲۱۹	۹۵۱۰۰۲	۳۴۶۷۰۰۷	۱۲۴۲۱۰

ماخذ- مرکز آمار ایران، دفتر جمعیت، نیروی کار و سرشماری.

۴-۵- سهم جمعیت شاغل ۱۵ ساله و بیشتر بر حسب بخش در سال ۱۳۹۹



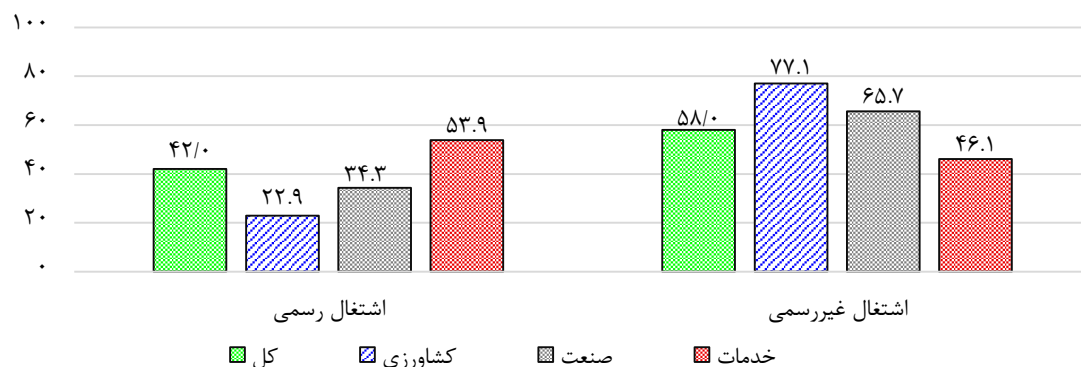
مبنا: جدول ۴-۱۳

۴-۱۴- جمعیت شاغل ۱۵ ساله و بیشتر بر حسب گروه‌های عمده فعالیت اقتصادی به تفکیک وضع اشتغال و مناطق جغرافیایی

خدمات	صنعت	کشاورزی	کل	شرح	سال
۱۲۲۱۳۹۹۱	۷۷۶۶۰۱۶	۴۲۹۲۵۴۱	۲۴۲۷۳۵۱۷	کل۱۳۹۸
۱۱۴۶۹۶۳۹	۷۷۴۸۵۱۴	۴۰۴۲۸۳۳	۲۳۲۶۳۰۴۷	کل۱۳۹۹
۶۱۷۷۶۶۶	۲۶۶۱۲۸۴	۹۲۷۳۴۶	۹۷۶۷۳۷۱	اشتغال رسمی	
۵۶۲۱۴۱۶	۲۳۴۹۰۷۶	۳۴۴۹۳۲	۸۳۱۶۴۹۸	شهری	
۵۵۶۲۵۱	۳۱۲۲۰۹	۵۸۲۴۱۴	۱۴۵۰۸۷۳	روستایی	
۵۲۹۱۹۷۳	۵۰۸۲۳۰	۳۱۱۵۴۸۷	۱۳۴۹۵۶۷۶	اشتغال غیررسمی	
۴۴۸۹۳۷۱	۳۶۷۸۷۲۲	۷۸۴۶۱۷	۸۹۵۳۴۵۷	شهری	
۸۰۲۶۰۳	۱۴۰۸۵۰۹	۲۳۳۰۸۷۰	۴۵۴۲۲۱۹	روستایی	

ماخذ- مرکز آمار ایران، دفتر جمعیت، نیروی کار و سرشماری.

۴-۶- سهم جمعیت شاغل ۱۵ ساله و بیشتر بر حسب وضع اشتغال و گروه‌های عمده فعالیت اقتصادی در سال ۱۳۹۹



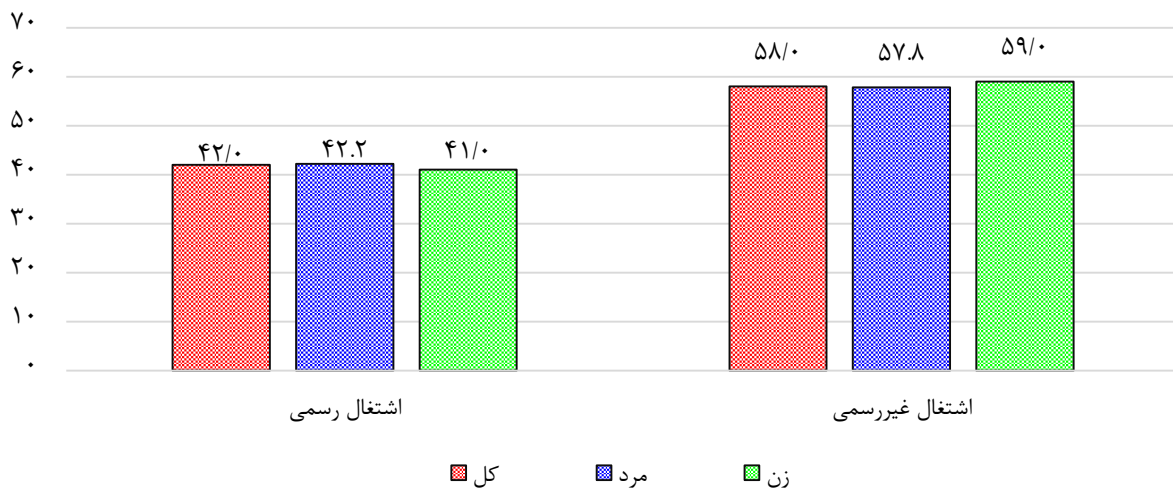
مبنا: جدول ۴-۱۴

۱۵-۴- جمعیت شاغل ۱۵ ساله و بیشتر بر حسب وضع اشتغال و به تفکیک جنس و مناطق جغرافیایی

اشتغال غیررسمی	اشتغال رسمی	کل	شرح	سال
۱۴۳۷۸۶۱۶	۹۸۸۲۲۰۸	۲۴۲۷۳۵۱۷	مرد و زن	۱۳۹۸
۱۳۴۹۵۶۷۶	۹۷۶۷۳۷۱	۲۳۲۶۳۰۴۷	مرد و زن	۱۳۹۹
۱۱۳۳۶۷۱۸	۸۲۶۸۶۵۷	۱۹۶۰۵۳۷۴	مرد	
۲۱۵۸۹۵۸	۱۴۹۸۷۱۴	۳۶۵۷۶۷۳	زن	
۱۹۵۳۴۵۷	۸۳۱۶۴۹۸	۱۷۲۶۹۹۵۵	ساکن در نقاط شهری	
۷۷۰۴۱۱۳	۶۹۳۲۹۱۵	۱۴۶۳۷۰۲۸	مرد	
۱۲۴۹۳۴۳	۱۳۸۳۵۸۳	۲۶۳۲۹۲۷	زن	
۴۵۴۲۲۱۹	۱۴۵۰۱۷۳	۵۹۹۳۰۹۲	ساکن در نقاط روستایی	
۲۶۳۲۶۰۵	۱۳۳۵۷۴۲	۴۹۶۸۳۴۷	مرد	
۹۰۹۶۱۵	۱۱۵۱۳۱	۱۰۲۴۷۴۶	زن	

ماخذ- مرکز آمار ایران، دفتر جمعیت، نیروی کار و سرشماری.

۷-۴- سهم جمعیت شاغل ۱۵ ساله و بیشتر بر حسب وضع اشتغال و به تفکیک جنس در سال ۱۳۹۹



مبنا: جدول ۱۵-۴



مرکز آمار و تحقیقات ایران

آسیب‌های اجتماعی

تعاریف و مفاهیم

اعتیاد به مواد مخدر: مصرف مداوم یک یا چند نوع از مواد مخدر به صورتی که عدم استفاده از آن باعث ایجاد مشکلات جسمی و روحی در فرد شود.

اقدام به خودکشی: عملی که فرد برای از بین بردن خودش انجام می‌دهد.

حوادث ناشی از کار: حادثه ناشی از کار عبارت است از اتفاق یا پیامدی که در جریان انجام کار پدید آمده و با صدمات شغلی مرگبار یا غیرمرگبار همراه می‌باشد.

خانه سلامت: مرکزی است که توسط سازمان بهزیستی کشور تاسیس شده و زنان هرگز ازدواج نکرده در معرض آسیب اجتماعی و فاقد حمایت‌های خانوادگی و اجتماعی را تحت پوشش قرار داده و از طریق ارائه خدمات، زمینه‌های کسب استقلال اقتصادی و اجتماعی را فراهم آورده و آن‌ها را در تأمین حداقل نیازهای اقتصادی و جلوگیری از ابتلا به آسیب‌های اجتماعی یاری می‌نماید.

خانه امن (سازمان بهزیستی کشور): مرکزی است که توسط سازمان بهزیستی کشور برای اسکان موقت زنان خشونت دیده یا در معرض خشونت خانگی، تاسیس شده است. به طوری که این زنان حداکثر تا یک سال در این مرکز از امکانات و خدمات تخصصی فردی، خانوادگی و اجتماعی به منظور رفع مسئله خشونت و آسیب‌های وارد شده، به صورت رایگان بهره‌مند می‌شوند. در صورتی که زنان مذکور دارای فرزند پسر کم‌تر از دوازده سال یا فرزند دختر باشند، فرزندان آن‌ها نیز در این مرکز اسکان داده می‌شوند.

خدمات اورژانس اجتماعی: یکی از فعالیت‌های برنامه اورژانس اجتماعی است که خدمات تخصصی را با استفاده از روش‌های کاهش بحران و راهنمایی از طریق خط تلفن سه رقمی (۱۲۳) به فرد در معرض آسیب یا آسیب دیده اجتماعی در شرایط بحرانی ارائه می‌نماید.

خدمات کاهش آسیب اعتیاد: خدمات بهداشتی-آموزشی است که به منظور کاهش عوارض بهداشتی-اجتماعی ناشی از اعتیاد به معتادانی که به مصرف مواد ادامه می‌دهند، ارائه می‌شود.

سقط: عبارت است از خروج یا بیرون آوردن حاصل بارداری قبل از هفته بیستم حاملگی، مشروط بر اینکه خروجی علامتی از زندگی مثل تنفس و ضربان قلب نداشته باشد.

فرد مبتلا به اختلال هویت جنسی: فردی که به طور مستمر و پایدار از جنسیت بیولوژیک خود ناراضی است و از نظر روانی تمایل یا اصرار بر متعلق بودن به جنس مخالف دارد. توضیح: این واژه با عنوان فرد دچار ناراضی جنسی (سال ۱۳۹۵) تعریف شده است.

قاچاقچی مواد مخدر: قاچاقچی که امرار معاش وی، سرمایه‌گذاری و یا مشارکت در عملیات اجرایی خرید و فروش مواد مخدر است.

کم توان: فردی است که به علت اختلال فیزیکی (جسمی، حرکتی و حسی)، ذهنی و یا روانی دچار محدودیت در عملکرد فردی و یا اجتماعی باشد.

مددجو: مددجو، به فردی گفته می‌شود که دچار مشکلات جسمی، روانی، اقتصادی یا اجتماعی شده و بدون دریافت کمک و خدمات ویژه از سازمان‌های مربوط قادر به استقلال و خودکفایی اقتصادی و اجتماعی نباشد.

مددجویی تحت پوشش سازمان بهزیستی کشور: خدمت گیرنده سازمان بهزیستی کشور است که دارای پرونده مددجویی بوده و به تشخیص مددکار اجتماعی این سازمان واجد شرایط بهره‌مندی از خدمات مستمر و یا غیرمستمر سازمان بهزیستی کشور است.

مرکز بازپروری زنان آسیب دیده اجتماعی: مرکزی است که به منظور حمایت و بازپروری زنان و دختران آسیب دیده اجتماعی و یا در معرض آسیب‌های اجتماعی تاسیس شده است تا با ارائه خدمات تخصصی به آنان زمینه بازگشت به زندگی سالم را از طریق پیوند مجدد با خانواده، آموزش یا ایجاد اشتغال و کسب درآمد مشروع، ازدواج و تشکیل خانواده را فراهم می‌آورد.

مسمومیت: تاثیر وارد شدن مواد خارجی بر بدن از طریق تزریق، خوردن، آشامیدن، استنشاق و استنشاق مواد سمی، تماس با مواد سوزش‌آور یا فرساینده و همچنین سم حیوانات زهردار که موجب به هم خوردن تعادل فیزیولوژیکی، فیزیکی و یا روانی می‌شود.

مصرف کننده مواد مخدر: فردی که به صورت داوطلبانه و غیرمجاز یکی از انواع مواد مخدر را مورد مصرف قرار می‌دهد.

همسرآزاری: سوء رفتار و آزار جسمی، جنسی، روانی و سهل‌انگاری که توسط شوهر نسبت به زن و یا برعکس صورت می‌گیرد.

گزیده اطلاعات:



تعداد مراکز درمان اعتیاد از ۲۳۰۴ مرکز در سال ۱۳۹۶ به ۲۲۸۶ مرکز در سال ۱۳۹۹ کاهش یافته است. خدمت گیرندگان این مراکز نیز از ۴۸۶۴۶۰ نفر به ۵۳۰۳۷۵ رسیده است.

تعداد خدمت گیرندگان مراکز کاهش آسیب اعتیاد تحت پوشش سازمان بهزیستی کشور در سال ۱۳۹۹ برابر ۱۰۴۲۴۹ مرکز بوده است.

انواع مواد مخدر و روان‌گردان کشف شده در سال ۱۳۹۶ برابر ۸۰۸۶۳۲ کیلوگرم بوده است که در سال ۱۳۹۹ به ۱۱۷۷۸۰۶ کیلوگرم افزایش یافته است.



تعداد افراد پذیرش شده در مراکز مجاز درمان اعتیاد به مواد مخدر و روانگردان‌ها موضوع ماده ۱۵ در طی دوره زمانی ۱۳۹۶ تا ۱۳۹۹ از ۱۲۵۴۷۰۴ نفر به ۱۳۲۰۰۴۱ نفر رسیده است. در دوره زمانی فوق تعداد مراکز از ۸۶۳۲ به ۸۶۳۵ مرکز رسیده است. تعداد افراد پذیرش شده در مراکز نگهداری، درمان و کاهش آسیب معتادان موضوع ماده ۱۶ قانون و مجری تبصره ۲ ذیل آن در طی دوره زمانی ۱۳۹۶ تا ۱۳۹۹ از ۸۲۶۶۵ نفر به ۵۹۸۴۳ نفر رسیده است. در دوره زمانی فوق تعداد مراکز از ۵۷۹ به ۴۲۰ مرکز رسیده است.



تعداد مددجویان تحت پوشش سازمان بهزیستی کشور در سال ۱۳۹۶ تا ۱۳۹۹ روندی افزایشی داشته است به طوری که از ۲۲۶۹۰۳۰ نفر به ۲۶۸۰۸۲۰ نفر رسیده است.

تعداد خدمات گیرندگان مراکز آسیب‌های اجتماعی از سازمان بهزیستی کشور به تفکیک نوع مرکز از سال ۱۳۹۶ تا سال ۱۳۹۹ روند افزایشی داشته است به طوری که از ۴۴۲۹۸۶ نفر به ۸۶۹۱۰۲ نفر رسیده است.



تعداد مددجویان دارای پرونده اجتماعی در سازمان بهزیستی کشور در سال ۱۳۹۶ برابر ۵۳۳۵۷۳ نفر بوده است که به ۶۷۲۳۲۳ نفر در سال ۱۳۹۹ افزایش یافته است.



تعداد مددجویان کم‌توان تحت پوشش سازمان بهزیستی کشور از ۱۴۱۵۷۱۰ نفر در سال ۱۳۹۶ به ۱۷۵۹۱۱۱ نفر در سال ۱۳۹۹ رسیده است.

تعداد مراجعان به مراکز مشاوره و مراکز صدای مشاور سازمان بهزیستی کشور از ۱۰۳۳۰۵۸ مراجعه در سال ۱۳۹۶ به ۹۳۲۱۱۷ مراجعه در سال ۱۳۹۹ رسیده است.

در پاییز ۱۴۰۰ تعداد مرگ و میرهای غیرطبیعی ۱۱۰۸۶ مورد بوده است که از این تعداد ۴۵۰۷ مورد ناشی از حوادث رانندگی ترافیکی، ۲۲۸ مورد ناشی از سلاح سرد، ۲۲۶ مورد ناشی از غرق شدگی، ۴۹۳ مورد ناشی از سوختگی، ۲۱۵ مورد ناشی از برق گرفتگی، ۵۵۶ مورد ناشی از سقوط از بلندی، ۲۵ مورد ناشی از فوت ریلی و قطار، ۴۳۱ مورد ناشی از مسمومیت با سم، ۲۳۹ مورد ناشی از مسمومیت دارویی، ۲۳۲ مورد ناشی از مسمومیت با منوکسیدکربن، ۲۵۴ مورد ناشی از سوء مصرف مواد مخدر، ۹۳ مورد ناشی از مواد محرک، ۶۹۷ مورد ناشی از داروی مخدر، ۳۹۴ مورد ناشی از مصرف چنگانه و ۲۴۹۶ مورد ناشی از سایر موارد بوده است.



تعداد مرگ و میرهای ناشی از حوادث کار در پاییز ۱۴۰۰، ۴۸۵ مورد بوده است که نسبت به فصل قبل تعداد ۵۵ مورد کاهش و نسبت به فصل مشابه سال قبل، ۴ مورد افزایش یافته است.

در پاییز ۱۴۰۰ تعداد آسیب دیدگان شغلی در کارگاه‌های مشمول قانون کار برابر ۲۹۸۹ مورد بوده است که از این تعداد ۲۴۲ مورد منجر به فوت و ۲۷۴۷ مورد منجر به غیرفوت بوده است.

در پاییز ۱۴۰۰، معاینات بالینی بعلت نزاع جسمانی ۱۳۴۴۷۹ مورد و نزاع روانی ۲۹۴ مورد بوده است که نسبت به فصل مشابه سال قبل به ترتیب ۲۲۰۱ و ۲۴ مورد افزایش داشته است.

مرکز آمار ایران

۵-۱- تعداد مراکز درمان اعتیاد تحت پوشش سازمان بهزیستی کشور و تعداد خدمات گیرندگان این مراکز

سرپایی غیردولتی		سرپایی دولتی		جمع		سال
خدمت گیرنده	مرکز	خدمت گیرنده	مرکز	خدمت گیرنده	مرکز	
۹۶۱۶۰	۱۰۶۶	۱۴۶۳	۹	۴۸۶۴۶۰	۲۳۰۴ ۱۳۹۶
۱۸۹۹۶۳	۱۱۳۲	۳۵۹۸	۷	۵۸۷۵۳۷	۲۴۵۲ ۱۳۹۷
۲۵۶۲۹۵	۱۱۰۷	۱۹۲۰	۷	۶۶۷۲۸۲	۲۴۱۵ ۱۳۹۸
۳۰۹۶۴۸	۱۰۸۱	۲۱۴۶	۶	۵۳۰۳۷۵	۲۲۸۶ ۱۳۹۹

توانمندسازی		اجتماع درمان مدار		اقامتی بهبود و بازتوانی		سال
خدمت گیرنده	مرکز	خدمت گیرنده	مرکز	خدمت گیرنده	مرکز	
...	...	۳۳۹۴	۳۲	۳۸۵۴۴۳	۱۱۹۷ ۱۳۹۶
...	...	۴۰۸۳	۳۳	۳۸۹۸۹۳	۱۲۸۰ ۱۳۹۷
...	...	۴۵۱۵	۳۲	۴۰۴۵۵۲	۱۲۶۹ ۱۳۹۸
۱۷۲۲	۲۵	۲۸۲۰	۲۸	۲۱۴۰۳۹	۱۱۴۶ ۱۳۹۹

ماخذ- سازمان بهزیستی کشور.

۵-۲- تعداد خدمات گیرندگان مراکز کاهش آسیب اعتیاد تحت پوشش سازمان بهزیستی کشور (نفر)

کانکس	موبایل ون	سرپناه شبانه	گذری	تیم سیار	جمع	سال
...	...	۱۶۴۳۸	۷۱۸۶۴	۱۰۴۳۹۶	۱۹۲۶۹۸ ۱۳۹۶
...	...	۱۷۵۷۷	۴۳۷۳۸	۵۶۲۲۶	۱۱۷۵۴۱ ۱۳۹۷
۱۴۳۴	۱۴۸۵۳	۹۶۵۸	۲۴۷۵۷	۳۶۷۱۰	۹۹۹۰۷ ۱۳۹۸
۵۰۶۸	۲۰۹۸۵	۷۵۲۳	۲۲۱۸۰	۳۳۰۳۲	۱۰۴۲۴۹ ۱۳۹۹

ماخذ- سازمان بهزیستی کشور.

۳-۵- تعداد خدمات گیرندگان مراکز آسیب‌های اجتماعی از سازمان بهزیستی کشور به تفکیک نوع مرکز

سال	جمع	مداخله در بحران‌های فردی، خانوادگی و اجتماعی	پایگاه خدمات اجتماعی-تشکیل پرونده	پایگاه خدمات اجتماعی-شناسایی شده	مراکز توانمندسازی کودکان خیابانی	خط تلفن اورژانس اجتماعی (تماس‌ها)	خدمات سیار اورژانس اجتماعی
۱۳۹۶	۴۴۲۹۸۶	۴۸۷۳۱	۲۸۰۳۲	۴۵۸۹۰۸	۵۱۵۲	۶۱۸۴۰۵	۱۲۲۳۹۷
۱۳۹۷	۵۹۲۵۱۶	۶۸۳۰۸	۳۷۵۹۸	۴۹۱۱۰۸	۶۱۹۸	۷۶۴۵۱۷	۱۸۸۰۴۹
۱۳۹۸	۷۰۷۷۱۶	۷۸۳۱۶	۲۵۸۰۷	۴۷۹۱۹۹	۴۸۰۵	۷۹۲۷۲۶	۲۵۳۱۲۰
۱۳۹۹	۸۶۹۱۰۲	۷۲۴۹۲	۲۸۶۱۱	۳۴۶۱۰۸	۳۹۰۲	۱۱۰۵۳۱۳	۲۱۲۳۱۰

سال	خانه سلامت	حمایت از مبتلایان به اختلال هویت جنسی	مرکز حمایت و بازپروری زنان و دختران آسیب دیده اجتماعی	خانه امن		مرکز حمایت‌های روانی-اجتماعی دختران و خانواده (روزانه)	مرکز حمایتی آموزشی کودک و خانواده	مراکز غیر دولتی و غیر اقامتی حمایت و توانمندسازی زنان آسیب دیده اجتماعی (راه نوین)
				دولتی	غیردولتی			
۱۳۹۶	۶۶۹	۴۴۶	۱۴۳۲	۱۱۳۵	۷۲۴	۳۷۲	۶۳۳۱	۰۰۰
۱۳۹۷	۵۷۷	۵۰۰	۱۴۰۶	۱۲۷۸	۱۱۹۱	۱۰۷۵	۸۵۵۶	۱۴۹
۱۳۹۸	۵۰۳	۴۷۰	۱۲۷۵	۱۰۰۱	۱۳۱۰	۱۴۲۵	۵۷۵۳	۲۳۴
۱۳۹۹	۴۹۶	۴۹۴	۱۱۶۴	۸۲۹	۱۲۳۴	۱۵۱۹	۶۱۱۷	۴۳۷

ماخذ- سازمان بهزیستی کشور.

۴-۵- انواع مواد مخدر و روان گردان کشف شده (کیلوگرم)

سال	جمع ^(۱)	مواد افیونی			شیشه (مت‌آفتامین)	سایر مواد ^(۴)
		تریاک	هروئین ^(۲)	مرفین		
۱۳۹۶	۸۰۸۶۳۲	۶۴۹۶۱۶	۲۶۴۷۹	۱۳۹۶۷	۲۳۹۹	۸۰۶۱
۱۳۹۷	۷۸۹۴۷۲	۶۲۱۳۶۷	۲۳۸۲۶	۲۳۳۸۷	۵۵۲۰	۱۷۹۱۸
۱۳۹۸	۹۵۰۷۵۰	۷۶۲۳۷۶	۱۸۹۰۳	۲۵۸۱۷	۱۸۷۳۶	۱۸۰۸۷
۱۳۹۹	۱۱۷۷۸۰۶	۹۴۷۰۸۵	۲۸۰۳۱	۲۸۱۴۱	۲۲۲۶۳	۲۲۶۲۴

(۱) اختلاف سرجمع با اجزاء به دلیل گرد کردن است.

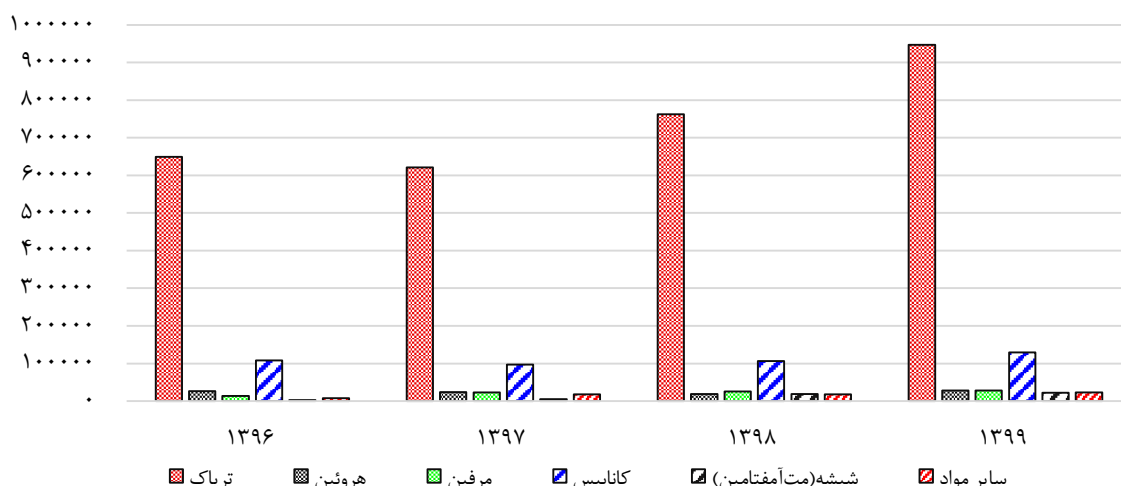
(۲) شامل سوخته تریاک، شیره تریاک، کوکائین و ... می‌باشد.

(۳) شامل حشیش و گراس می‌باشد.

(۴) شامل کراک و کریستال نیز می‌باشد.

ماخذ- ریاست جمهوری، دبیرخانه ستاد مبارزه با مواد مخدر.

۵-۱- انواع مواد مخدر و روان‌گردان کشف شده



مبنا: جدول ۵-۴

۵-۵- تعداد مراکز و پذیرش درمان اعتیاد به مواد مخدر و روان‌گردان‌ها

سال	مراکز مجاز درمان اعتیاد به مواد مخدر و روان‌گردان‌ها موضوع ماده ۱۵		مراکز نگهداری، درمان و کاهش آسیب معتادان موضوع ماده ۱۶ قانون و مجری تبصره ۲ ذیل آن	
	تعداد مراکز	تعداد افراد پذیرش شده	تعداد مراکز	تعداد افراد پذیرش شده
۱۳۹۶	۸۶۳۲	۱۲۵۴۷۰۴	۵۷۹	۸۲۶۶۵
۱۳۹۷	۸۷۸۶	۱۳۸۹۵۵۸	۵۹۲	۱۰۸۲۹۲
۱۳۹۸	۸۶۳۹	۱۲۶۷۰۲۰	۴۶۶	۹۱۳۶۷
۱۳۹۹	۸۶۳۵	۱۳۳۰۰۴۱	۴۲۰	۵۹۸۴۳

ماخذ- ریاست جمهوری، دبیرخانه ستاد مبارزه با مواد مخدر.

۵-۶- تعداد مددجویان تحت پوشش سازمان بهزیستی کشور بر حسب جنس و بعد خانوار

سال	جمع	مرد				زن			
		جمع	۴ نفر و کم‌تر	۵ تا ۹ نفر	بیش‌تر	جمع	۴ نفر و کم‌تر	۵ تا ۹ نفر	بیش‌تر
۱۳۹۶	۲۲۶۹۰۳۰	۱۳۵۶۸۰۶	۱۲۳۱۵۶۱	۱۲۴۲۹۵	۹۵۰	۸۶۷۱۶۷	۹۱۲۲۲۴	۴۴۶۰۱	۴۵۶
۱۳۹۷	۲۵۱۰۶۹۰	۱۴۷۶۰۱۹	۱۳۴۷۳۸۴	۱۲۷۷۹۵	۸۴۰	۹۹۰۱۴۷	۱۰۳۴۶۷۱	۴۴۱۱۲	۴۱۲
۱۳۹۸	۲۶۳۲۹۶۴	۱۵۴۴۱۲۰	۱۴۱۰۵۶۷	۱۳۲۸۰۷	۷۴۶	۱۰۴۴۶۲۳	۱۰۸۸۱۴۴	۴۳۸۳۹	۳۸۲
۱۳۹۹	۲۶۸۰۸۲۰	۱۵۷۲۴۶۹	۱۴۳۶۲۳۰	۱۳۵۵۲۸	۷۱۱	۱۰۶۴۱۴۴	۱۱۰۸۳۵۱	۴۳۸۴۰	۳۶۷

ماخذ- سازمان بهزیستی کشور.

۵-۷- تعداد مددجویان دارای پرونده اجتماعی در سازمان بهزیستی کشور بر حسب نوع پرونده

شبه خانواده	توانمند سازی خانواده و زنان	آسیب های اجتماعی	جمع	سال
۲۶۲۸۵	۴۶۸۵۳۹	۳۸۷۴۹	۵۳۳۵۷۳ ۱۳۹۶
۲۶۱۸۲	۵۰۲۱۸۹	۵۰۸۵۵	۵۷۹۲۲۶ ۱۳۹۷
۲۵۵۳۸	۵۴۹۶۰۰	۵۸۹۹۲	۶۳۴۱۳۰ ۱۳۹۸
۲۵۰۴۴	۵۷۸۶۱۵	۶۸۶۶۴	۶۷۲۳۲۳ ۱۳۹۹

ماخذ- سازمان بهزیستی کشور.

۵-۸- تعداد مددجویان کم توان در سازمان بهزیستی کشور بر حسب جنس و نوع معلولیت

مرد						جمع	سال
صوت و گفتار	شنوایی	روانی	ذهنی	جسمی حرکتی	بینایی		
۱۴۱۵۷۱۰	۱۱۲۷۶۸	۷۷۷۲۹	۲۲۱۰۸۷	۳۵۳۳۴۹	۱۰۰۸۸۴	۱۴۱۵۷۱۰ ۱۳۹۶
۱۵۹۰۱۱۳	۱۲۱۳۵۱	۸۸۲۱۱	۲۳۵۳۹۳	۳۸۹۵۸۳	۱۱۶۶۱۶	۱۵۹۰۱۱۳ ۱۳۹۷
۱۷۱۰۴۷۵	۱۲۷۲۲۵	۹۶۵۲۰	۲۴۵۲۳۱	۴۱۱۰۶۳	۱۲۷۴۵۸	۱۷۱۰۴۷۵ ۱۳۹۸
۶۶۱۴۹	۱۲۹۲۵۴	۱۰۰۲۴۹	۲۴۸۶۲۳	۴۱۸۶۴۴	۱۳۲۱۹۶	۱۷۵۹۱۱۱ ۱۳۹۹

زن						جمع	سال
صوت و گفتار	شنوایی	روانی	ذهنی	جسمی حرکتی	بینایی		
۱۸۸۳۱	۷۸۰۳۲	۳۶۷۳۷	۱۳۲۹۳۴	۱۹۷۵۰۳	۵۴۲۸۸ ۱۳۹۶	
۲۷۴۸۹	۸۷۴۸۵	۴۲۲۸۳	۱۴۶۴۳۰	۲۲۸۰۵۹	۶۴۴۵۸ ۱۳۹۷	
۳۷۵۳۹	۹۲۴۴۰	۴۶۲۷۶	۱۵۳۰۳۸	۲۴۴۱۰۳	۷۱۲۹۷ ۱۳۹۸	
۴۲۷۶۸	۹۴۵۴۷	۴۷۹۹۵	۱۵۵۳۷۳	۲۴۸۸۸۶	۷۴۱۵۷ ۱۳۹۹	

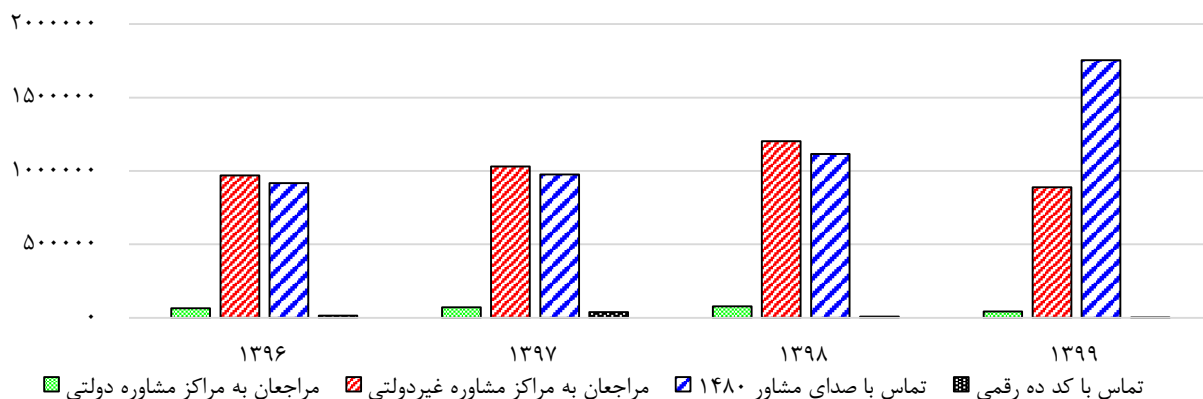
ماخذ- سازمان بهزیستی کشور.

۵-۹- تعداد مراجعان به مراکز مشاوره و مراکز صدای مشاور سازمان بهزیستی کشور

سال	مراجعان به مراکز مشاوره			تماس‌های صدای مشاوره		
	جمع	دولتی	غیر دولتی	جمع	تماس با صدای مشاور ۱۴۸۰	تماس با کد ده رقمی
۱۳۹۶	۱۰۳۳۰۵۸	۶۴۳۰۵	۹۶۸۷۵۳	۱۴۸۶۰۲۴	۹۱۶۲۰۷	۱۵۲۷۵
۱۳۹۷	۱۱۰۰۷۶۴	۷۰۹۱۹	۱۰۲۹۸۴۵	۱۰۱۵۸۲۱	۹۷۵۷۳۵	۴۰۰۸۶
۱۳۹۸	۱۲۷۹۷۹۸	۷۸۰۲۸	۱۲۰۱۷۷۰	۱۱۲۳۰۹۳	۱۱۱۴۵۵۲	۸۵۴۱
۱۳۹۹	۹۳۲۱۱۷	۴۳۹۹۰	۸۸۸۱۲۷	۱۷۵۶۱۲۳	۱۷۵۳۶۱۳	۲۵۱۰

ماخذ- سازمان بهزیستی کشور.

۵-۲- تعداد مراجعان به مراکز مشاوره و مراکز صدای مشاور سازمان بهزیستی کشور



مبنا: جدول ۵-۹

۵-۱۰- تعداد مرگ و میرهای غیرطبیعی برحسب جنس و به تفکیک علت فوت

سال / فصل	جمع	ناشی از حوادث رانندگی ترافیکی			ناشی از سلاح سرد			ناشی از غرق شدگی		
		جمع	مرد	زن	جمع	مرد	زن	جمع	مرد	زن
۱۳۹۶	۳۶۸۷۳	۱۶۲۰۱	۱۲۷۰۹	۳۴۹۲	۷۲۰	۶۱۲	۱۰۸	۱۰۲۶	۸۵۸	۱۶۸
۱۳۹۷	۳۷۷۵۸	۱۷۱۸۳	۱۳۴۵۸	۳۷۲۵	۷۳۰	۵۹۰	۱۴۰	۹۳۵	۸۰۰	۱۳۵
۱۳۹۸	۳۹۷۹۶	۱۶۹۴۶	۱۳۲۵۶	۳۶۹۰	۸۰۶	۶۸۳	۱۲۳	۱۲۷۵	۱۰۷۴	۲۰۱
۱۳۹۹	۳۹۵۱۸	۱۵۳۹۶	۱۲۶۹۱	۲۷۰۵	۸۷۰	۷۵۸	۱۱۲	۱۱۸۸	۹۸۴	۲۰۴
پاییز ۱۳۹۸	۹۸۹۵	۴۳۴۶	۳۳۶۸	۹۷۸	۱۶۶	۱۳۳	۳۳	۱۹۳	۱۶۹	۲۴
زمستان ۱۳۹۸	۸۹۳۰	۳۲۴۳	۲۶۰۶	۶۳۷	۱۸۴	۱۶۳	۲۱	۱۲۲	۱۰۱	۲۱
بهار ۱۳۹۹	۹۷۰۹	۳۴۸۲	۲۸۳۶	۶۴۶	۲۲۱	۱۹۴	۲۷	۳۱۲	۲۵۵	۵۷
تابستان ۱۳۹۹	۱۰۸۷۲	۴۴۰۷	۳۶۰۸	۷۹۹	۲۴۰	۲۱۳	۲۷	۵۴۵	۴۵۶	۸۹
پاییز ۱۳۹۹	۹۳۷۱	۳۸۸۲	۳۲۳۷	۶۴۵	۲۱۱	۱۸۳	۲۸	۱۸۷	۱۶۳	۲۴
زمستان ۱۳۹۹	۹۵۶۶	۳۶۲۵	۳۰۱۰	۶۱۵	۱۹۸	۱۶۸	۳۰	۱۴۴	۱۱۰	۳۴
بهار ۱۴۰۰	۱۰۳۲۱	۴۱۲۴	۳۳۱۱	۸۱۳	۱۹۶	۱۷۸	۱۸	۲۹۵	۲۴۹	۴۶
تابستان ۱۴۰۰	۱۱۲۲۹	۴۵۱۱	۳۶۲۸	۸۸۳	۲۴۲	۲۱۶	۲۶	۴۸۲	۴۲۶	۵۶
پاییز ۱۴۰۰	۱۱۰۸۶	۴۵۰۷	۳۶۲۱	۸۸۶	۲۲۸	۱۹۰	۳۸	۲۲۶	۱۹۰	۳۶

۱۰-۵- تعداد مرگ و میرهای غیرطبیعی بر حسب جنس و به تفکیک علت فوت (دنباله)

ناشی از سقوط از بلندی			ناشی از برق گرفتگی			ناشی از سوختگی			سال / فصل
زن	مرد	جمع	زن	مرد	جمع	زن	مرد	جمع	
۲۷۰	۱۴۹۷	۱۷۶۷	۵۷	۵۴۹	۶۰۶	۷۲۹	۹۲۱	۱۶۵۰ ۱۳۹۶
۲۵۵	۱۴۷۳	۱۷۲۸	۶۳	۶۰۲	۶۶۵	۶۵۶	۹۲۵	۱۵۸۱ ۱۳۹۷
۲۷۸	۱۵۵۲	۱۸۳۰	۵۱	۶۱۸	۶۶۹	۷۴۱	۱۱۱۳	۱۸۵۴ ۱۳۹۸
۳۲۴	۱۷۸۲	۲۱۰۶	۷۳	۶۶۶	۷۳۹	۷۰۷	۱۱۱۴	۱۸۲۱ ۱۳۹۹
۶۸	۴۳۱	۴۹۹	۱۱	۱۵۲	۱۶۳	۱۷۵	۲۵۷	۴۳۲ پاییز ۱۳۹۸
۶۸	۳۴۶	۴۱۴	۵	۱۱۱	۱۱۶	۲۱۰	۲۷۴	۴۸۴ زمستان ۱۳۹۸
۶۶	۴۰۲	۴۶۸	۱۴	۱۵۶	۱۷۰	۱۷۹	۲۹۸	۴۷۷ بهار ۱۳۹۹
۱۰۶	۴۷۲	۵۷۸	۲۹	۲۳۷	۲۶۶	۱۷۶	۲۵۳	۴۲۹ تابستان ۱۳۹۹
۷۳	۴۹۶	۵۶۹	۱۸	۱۵۷	۱۷۵	۱۵۶	۲۵۱	۴۰۷ پاییز ۱۳۹۹
۷۹	۴۱۲	۴۹۱	۱۲	۱۱۶	۱۲۸	۱۹۶	۳۱۲	۵۰۸ زمستان ۱۳۹۹
۱۰۱	۴۶۰	۵۶۱	۲۰	۱۶۸	۱۸۸	۱۹۹	۳۵۸	۵۵۷ بهار ۱۴۰۰
۱۱۶	۵۹۵	۷۱۱	۳۰	۲۶۳	۲۹۳	۱۴۹	۳۰۰	۴۴۹ تابستان ۱۴۰۰
۸۶	۴۷۰	۵۵۶	۱۴	۲۰۱	۲۱۵	۲۰۱	۲۹۲	۴۹۳ پاییز ۱۴۰۰

ناشی از مسمویت						ناشی از فوت ریلی و قطار			سال / فصل
ناشی از مسمویت دارویی			مسمومیت با سم			زن	مرد	جمع	
زن	مرد	جمع	زن	مرد	جمع				
۲۸۳	۴۶۴	۷۴۷	۳۳۲	۶۶۰	۹۹۲	۷	۴۰	۴۷ ۱۳۹۶
۳۱۸	۴۸۰	۷۹۸	۴۱۴	۷۴۳	۱۱۵۷	۷	۶۱	۶۸ ۱۳۹۷
۲۲۸	۲۷۸	۵۰۶	۴۲۴	۸۱۶	۱۲۴۰	۱۴	۷۰	۸۴ ۱۳۹۸
۲۵۷	۳۲۳	۵۸۰	۴۶۴	۷۶۹	۱۲۳۳	۱۰	۶۲	۷۲ ۱۳۹۹
۶۰	۶۲	۱۲۲	۱۲۰	۲۱۱	۳۳۱	۶	۲۳	۲۹ پاییز ۱۳۹۸
۵۷	۷۵	۱۳۲	۹۵	۲۰۵	۳۰۰	۵	۹	۱۴ زمستان ۱۳۹۸
۵۷	۶۲	۱۱۹	۱۰۰	۱۵۳	۲۵۳	۰	۱۴	۱۴ بهار ۱۳۹۹
۸۱	۱۰۱	۱۸۲	۱۱۴	۱۸۷	۳۰۱	۴	۱۹	۲۳ تابستان ۱۳۹۹
۵۸	۸۲	۱۴۰	۱۰۷	۲۰۳	۳۱۰	۴	۱۱	۱۵ پاییز ۱۳۹۹
۶۱	۷۸	۱۳۹	۱۴۳	۲۲۶	۳۶۹	۲	۱۸	۲۰ زمستان ۱۳۹۹
۷۶	۷۳	۱۴۹	۱۲۸	۲۲۲	۳۵۰	۶	۱۳	۱۹ بهار ۱۴۰۰
۷۳	۹۱	۱۶۴	۱۲۶	۲۴۵	۳۷۱	۴	۲۰	۲۴ تابستان ۱۴۰۰
۱۰۸	۱۳۱	۲۳۹	۱۵۰	۲۸۱	۴۳۱	۲	۲۳	۲۵ پاییز ۱۴۰۰

۱-۵- تعداد مرگ و میرهای غیرطبیعی بر حسب جنس و به تفکیک علت فوت (دنباله)

ناشی از سوء مصرف مواد مخدر						ناشی از مسمومیت			سال / فصل
ناشی از مواد محرک			مواد مخدر			ناشی از مسمومیت با منوکسید کربن			
زن	مرد	جمع	زن	مرد	جمع	زن	مرد	جمع	
۳۳	۳۴۲	۳۷۵	۳۳۰	۲۳۵۱	۲۶۸۱	۲۰۲	۵۶۴	۷۶۶	۱۳۹۶
۴۲	۲۹۰	۳۳۲	۴۱۷	۲۹۲۳	۳۳۴۰	۱۷۶	۵۷۳	۷۴۹	۱۳۹۷
۲۴	۱۸۳	۲۰۷	۱۲۸	۹۶۲	۱۰۹۰	۱۹۴	۵۹۰	۷۸۴	۱۳۹۸
۲۱	۱۹۱	۲۱۲	۸۵	۸۹۲	۹۷۷	۲۳۵	۶۹۱	۹۲۶	۱۳۹۹
۹	۴۷	۵۶	۳۶	۲۲۱	۲۵۷	۴۵	۱۶۹	۲۱۴	پاییز ۱۳۹۸
۵	۵۲	۵۷	۲۸	۲۲۴	۲۵۲	۸۶	۲۶۲	۳۴۸	زمستان ۱۳۹۸
۴	۴۹	۵۳	۲۲	۲۴۵	۲۶۷	۳۹	۱۴۳	۱۸۲	بهار ۱۳۹۹
۴	۶۰	۶۴	۲۳	۲۳۲	۲۵۵	۱۸	۵۴	۷۲	تابستان ۱۳۹۹
۴	۳۹	۴۳	۲۱	۱۷۷	۱۹۸	۵۵	۱۶۸	۲۲۳	پاییز ۱۳۹۹
۹	۴۳	۵۲	۱۹	۲۳۸	۲۵۷	۱۲۳	۳۲۶	۴۴۹	زمستان ۱۳۹۹
۵	۴۴	۴۹	۲۰	۲۰۷	۲۲۷	۳۴	۹۹	۱۳۳	بهار ۱۴۰۰
۱۲	۵۱	۶۳	۲۶	۲۹۱	۳۱۷	۱۹	۳۱	۵۰	تابستان ۱۴۰۰
۱۰	۸۳	۹۳	۲۶	۲۲۸	۲۵۴	۵۲	۱۸۰	۲۳۲	پاییز ۱۴۰۰

سایر ^(۱)	ناشی از سوء مصرف مواد مخدر						سال / فصل
	ناشی از مصرف چندگانه			ناشی از داروی مخدر			
	زن	مرد	جمع	زن	مرد	جمع	
۹۲۹۵	۱۳۹۶
۸۴۹۲	۱۳۹۷
۹۳۳۰	۱۳۷	۱۱۳۰	۱۲۶۷	۳۴۹	۱۵۵۹	۱۹۰۸	۱۳۹۸
۹۹۵۰	۱۸۱	۱۲۱۲	۱۳۹۳	۳۸۴	۱۶۷۱	۲۰۵۵	۱۳۹۹
۲۲۵۲	۴۱	۳۱۵	۳۵۶	۱۱۱	۳۶۸	۴۷۹	پاییز ۱۳۹۸
۲۴۶۹	۳۲	۲۶۷	۲۹۹	۷۱	۴۲۵	۴۹۶	زمستان ۱۳۹۸
۲۸۵۸	۴۳	۳۰۶	۳۴۹	۸۰	۴۰۴	۴۸۴	بهار ۱۳۹۹
۲۶۴۳	۴۰	۲۸۴	۳۲۴	۱۱۵	۴۲۸	۵۴۳	تابستان ۱۳۹۹
۲۲۱۷	۴۶	۲۸۴	۳۳۰	۸۵	۳۷۹	۴۶۴	پاییز ۱۳۹۹
۲۲۳۲	۵۲	۳۳۸	۳۹۰	۱۰۴	۴۶۰	۵۶۴	زمستان ۱۳۹۹
۲۵۶۱	۵۵	۳۴۴	۳۹۹	۱۰۰	۴۱۳	۵۱۳	بهار ۱۴۰۰
۲۶۳۲	۴۴	۳۲۲	۳۶۶	۱۰۵	۴۴۹	۵۵۴	تابستان ۱۴۰۰
۲۴۹۶	۵۰	۳۴۴	۳۹۴	۱۱۵	۵۸۲	۶۹۷	پاییز ۱۴۰۰

(۱) سایر شامل موارد خودکشی، دیگر کشی و مرگ و میر ناشی از حلق آویز شدن است.

ماخذ- سازمان پزشکی قانونی.

۱۱-۵- تعداد مرگ و میرهای ناشی از حوادث کار برحسب جنس

ناشی از حوادث کار			سال
زن	مرد	جمع	
۱۸	۱۶۷۵	۱۶۹۳	۱۳۹۶
۹	۱۶۱۶	۱۶۲۵	۱۳۹۷
۱۰	۱۷۴۳	۱۷۵۳	۱۳۹۸
۲۶	۱۷۹۱	۱۸۱۷	۱۳۹۹
۲	۴۷۷	۴۷۹	پاییز ۱۳۹۸
۴	۳۸۷	۳۹۱	زمستان ۱۳۹۸
۱	۳۹۵	۳۹۶	بهار ۱۳۹۹
۱۹	۵۱۰	۵۲۹	تابستان ۱۳۹۹
۴	۴۷۷	۴۸۱	پاییز ۱۳۹۹
۲	۴۰۹	۴۱۱	زمستان ۱۳۹۹
۸	۴۵۹	۴۶۷	بهار ۱۴۰۰
۲	۵۳۸	۵۴۰	تابستان ۱۴۰۰
۳	۴۸۲	۴۸۵	پاییز ۱۴۰۰

ماخذ- سازمان پزشکی قانونی.

۱۲-۵- تعداد آسیب دیدگان شغلی در کارگاه‌های مشمول قانون کار

منجر به غیر فوت	منجر به فوت	جمع	سال / فصل
۹۸۵۴	۸۴۳	۱۰۶۹۷	۱۳۹۶
۹۳۱۸	۶۷۸	۹۹۹۶	۱۳۹۷
۹۰۲۵	۷۲۶	۹۷۵۱	۱۳۹۸
۸۵۴۴	۷۵۱	۹۲۹۵	۱۳۹۹*
۷۵۰	۸۱	۸۳۱	پاییز ۱۳۹۸
۶۰۹۱	۴۷۳	۶۵۶۴	زمستان ۱۳۹۸
۱۳۳۳	۱۴۹	۱۴۸۲	بهار ۱۳۹۹*
۲۷۶۳	۲۲۴	۲۹۸۷	تابستان ۱۳۹۹*
۲۵۷۹	۲۲۴	۲۸۰۳	پاییز ۱۳۹۹*
۱۸۶۹	۱۵۴	۲۰۲۳	زمستان ۱۳۹۹*
۱۳۹۴	۱۶۵	۱۵۵۹	بهار ۱۴۰۰*
۲۳۹۲	۲۱۰	۲۶۰۲	تابستان ۱۴۰۰*
۲۷۴۷	۲۴۲	۲۹۸۹	پاییز ۱۴۰۰*

* آمار مقدماتی است.

ماخذ- وزارت تعاون، کار و رفاه اجتماعی.

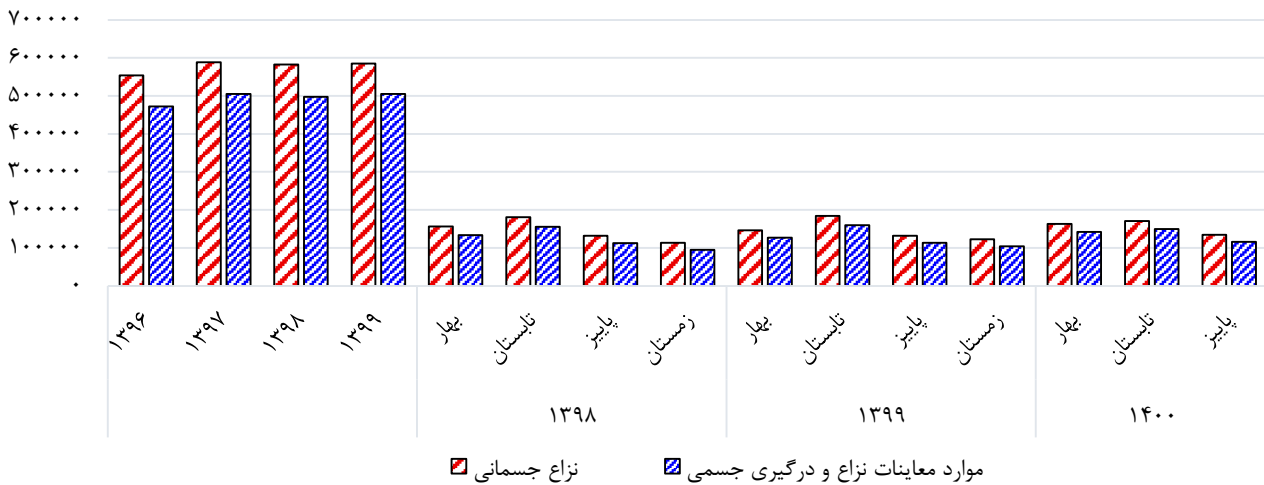
۱۳-۵- تعداد معاینات بالینی بر حسب جنس و به تفکیک موضوع

موارد معاینات نزاع و درگیری						کل		سال
روانی			جسمی			نزاع روانی	نزاع جسمانی	
زن	مرد	جمع	زن	مرد	جمع			
۱۰۲	۱۳۳	۲۳۵	۹۸۶۷۶	۳۷۳۴۲۶	۴۷۲۱۰۲	۲۸۰	۵۵۳۸۳۱ ۱۳۹۶
۱۶۶	۲۹۶	۴۶۲	۱۰۸۱۵۰	۳۹۶۷۲۱	۵۰۴۸۷۱	۵۰۶	۵۸۸۵۱۷ ۱۳۹۷
۳۷۰	۴۷۷	۸۴۷	۱۰۷۴۴۲	۳۸۹۷۶۸	۴۹۷۲۱۰	۹۹۹	۵۸۲۵۶۷ ۱۳۹۸
۳۹۰	۵۴۹	۹۳۹	۱۰۸۲۶۰	۳۹۶۹۲۷	۵۰۵۱۸۷	۱۱۲۱	۵۸۵۳۷۴ ۱۳۹۹
۹۳	۱۲۷	۲۲۰	۲۴۰۸۰	۸۸۱۱۵	۱۱۲۱۹۵	۲۵۱	۱۳۱۷۴۵ پاییز ۱۳۹۸
۷۷	۱۰۲	۱۷۹	۱۹۶۲۵	۷۵۵۲۳	۹۵۱۴۸	۲۲۰	۱۱۳۳۰۱ زمستان ۱۳۹۸
۷۴	۱۱۱	۱۸۵	۲۶۰۱۴	۱۰۱۰۳۴	۱۲۷۰۴۸	۲۱۵	۱۴۶۳۴۳ بهار ۱۳۹۹
۱۳۵	۱۵۴	۲۸۹	۳۴۸۶۳	۱۲۵۱۸۱	۱۶۰۰۴۴	۳۳۷	۱۸۴۰۵۷ تابستان ۱۳۹۹
۸۳	۱۳۴	۲۱۷	۲۴۶۳۰	۸۹۱۴۴	۱۱۳۷۷۴	۲۷۰	۱۳۲۲۷۸ پاییز ۱۳۹۹
۹۸	۱۵۰	۲۴۸	۲۲۷۵۳	۸۱۵۶۸	۱۰۴۳۲۱	۲۹۹	۱۲۲۶۹۶ زمستان ۱۳۹۹
۹۴	۱۶۳	۲۵۷	۳۱۹۸۵	۱۱۰۳۵۰	۱۴۲۳۳۵	۳۱۴	۱۶۳۱۹۰ بهار ۱۴۰۰
۱۳۳	۱۶۶	۲۹۹	۳۵۴۹۹	۱۱۳۸۷۹	۱۴۹۳۷۸	۳۳۷	۱۷۰۹۲۲ تابستان ۱۴۰۰
۱۰۲	۱۶۹	۲۷۱	۲۸۰۸۴	۸۸۰۸۹	۱۱۶۱۷۳	۲۹۴	۱۳۴۴۷۹ پاییز ۱۴۰۰

موارد معاینات مربوط به مدعیان همسرآزاری						سال
روانی			جسمی			
زن	مرد	جمع	زن	مرد	جمع	
۴۰	۵	۴۵	۷۷۰۵۹	۴۶۷۰	۸۱۷۲۹ ۱۳۹۶
۲۵	۱۹	۴۴	۷۹۴۸۴	۴۱۶۲	۸۳۶۴۶ ۱۳۹۷
۱۰۳	۴۹	۱۵۲	۸۱۶۲۴	۳۷۳۳	۸۵۳۵۷ ۱۳۹۸
۱۷۲	۱۰	۱۸۲	۷۷۱۹۶	۲۹۹۱	۸۰۱۸۷ ۱۳۹۹
۲۱	۱۰	۳۱	۱۸۷۷۷	۷۷۳	۱۹۵۵۰ پاییز ۱۳۹۸
۳۵	۶	۴۱	۱۷۳۲۸	۸۲۵	۱۸۱۵۳ زمستان ۱۳۹۸
۲۹	۱	۳۰	۱۸۶۱۸	۶۷۷	۱۹۲۹۵ بهار ۱۳۹۹
۴۸	۰	۴۸	۲۳۱۱۸	۸۹۵	۲۴۰۱۳ تابستان ۱۳۹۹
۴۹	۴	۵۳	۱۷۷۸۰	۷۲۴	۱۸۵۰۴ پاییز ۱۳۹۸
۴۶	۵	۵۱	۱۷۶۸۰	۶۹۵	۱۸۳۷۵ زمستان ۱۳۹۹
۴۳	۱۴	۵۷	۲۰۱۴۰	۷۱۵	۲۰۸۵۵ بهار ۱۴۰۰
۳۶	۲	۳۸	۲۰۸۲۳	۷۲۱	۲۱۵۴۴ تابستان ۱۴۰۰
۲۲	۱	۲۳	۱۷۷۵۲	۵۵۴	۱۸۳۰۶ پاییز ۱۴۰۰

مآخذ- سازمان پزشکی قانونی.

۳-۵- تعداد معاینات بالینی نزاع و درگیری جسمانی



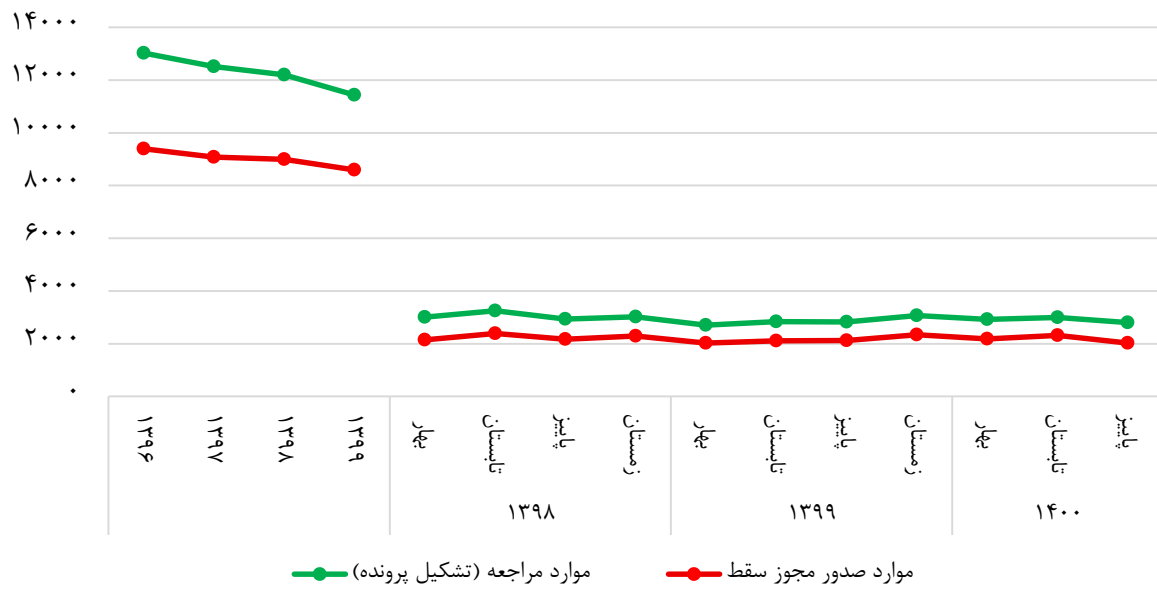
مبنا: جدول ۱۳-۵

۱۴-۵- تعداد موارد مراجعه (معاینات جسمانی) سقط درمانی و تعداد موارد صدور مجوز سقط درمان

سال	موارد مراجعه (تشکیل پرونده)	موارد صدور مجوز سقط
۱۳۹۶	۱۳۰۲۵	۹۳۹۴
۱۳۹۷	۱۲۵۱۲	۹۰۸۴
۱۳۹۸	۱۲۲۰۶	۸۹۹۵
۱۳۹۹	۱۱۴۳۳	۸۵۹۷
پاییز ۱۳۹۸	۲۹۳۶	۲۱۷۱
زمستان ۱۳۹۸	۳۰۱۸	۲۲۸۹
بهار ۱۳۹۹	۲۷۰۷	۲۰۲۳
تابستان ۱۳۹۹	۲۸۳۵	۲۱۰۸
پاییز ۱۳۹۹	۲۸۲۷	۲۱۲۰
زمستان ۱۳۹۹	۳۰۶۴	۲۳۴۶
بهار ۱۴۰۰	۲۹۲۹	۲۱۸۲
تابستان ۱۴۰۰	۲۹۹۳	۲۳۱۶
پاییز ۱۴۰۰	۲۷۹۸	۲۰۲۴

ماخذ- سازمان پزشکی قانونی.

۴-۵- تعداد موارد مراجعه سقط درمانی و موارد صدور مجوز سقط درمان



منبع: جدول ۱۴-۵



مرکز آمار ایران

زنان و خانواده

تعاریف و مفاهیم

بیمه شده: فردی است که با پرداخت مبالغی به عنوان حق بیمه، حق استفاده از مزایای مندرج در قانون سازمان بیمه‌گر را دارد.

تسهیلات زایمانی: واحدی مستقر در روستا و در جوار مراکز بهداشتی و درمانی روستایی است که دارای حداقل ۳ نفر کاردان مامایی، ۳ نفر تمیزکار و یک راننده آمبولانس که ۲۴ ساعته به زایمان‌های طبیعی کمک کرده و موارد پیچیده را به نزدیک‌ترین بخش بیمارستانی اعزام می‌دارد.

زایمان انجام شده توسط افراد ماهر: منظور از زایمان به کمک افراد دوره دیده، زایمان به کمک یکی از افراد زیر است: ۱- پرسنل آموزش دیده، پزشک (متخصص یا غیرمتخصص) یا افرادی با مهارت‌های مامایی که بتوانند زایمان طبیعی را اداره نمایند و همچنین عوارض زایمان را تشخیص و ارجاع دهند.

زنان سرپرست خانوار: خانوار نیازمند مورد حمایت با سرپرست زن، به خانوار نیازمند مورد حمایتی اطلاق می‌گردد که به دلیل فقدان سرپرست، فوت، از کارافتادگی، طلاق، معلولیت و بیماری سرپرست یا استیصال و درماندگی مورد حمایت اشخاص حقیقی یا دستگاه‌ها، نهادها یا موسسات حمایتی قرار گیرد.

سرپرست خانوار: عضوی از خانوار که در خانوار به این عنوان شناخته می‌شود و معمولاً مسئولیت تامین تمام یا بخش عمده‌ای از هزینه‌های خانوار و یا تصمیم‌گیری در مورد نحوه هزینه کردن درآمدهای خانوار را بر عهده دارد. این فرد لزوماً مسن‌ترین عضو خانوار نیست و می‌تواند مرد یا زن باشد. در خانوار یک نفره، همان شخص سرپرست خانوار است.

مرگ و میر مادران: مرگ یک زن هنگام حاملگی، زایمان یا در فاصله چهل و دو روز بعد از خاتمه حاملگی بدون در نظر گرفتن طول مدت و محل حاملگی و بدون توجه به این که علت مرگ، حاملگی یا درمان‌های مربوط به حاملگی باشد. مرگ به دلیل حوادث و سوانح عمدی یا غیرعمدی در این گروه قرار نمی‌گیرد. مرگ مادری به دو گروه تقسیم می‌شود:

۱- مرگ مستقیم: مرگی که مستقیماً در نتیجه مشکلات حاملگی، حین زایمان، یا پس از خاتمه حاملگی به وجود آمده باشد.

۲- مرگ غیرمستقیم: مرگ ناشی از بیماری‌هایی که قبلاً موجود بوده یا بیماری‌هایی که در طول حاملگی گسترش یافته و نتیجه مستقیم علل حاملگی نیست ولی به وسیله آثار فیزیولوژی حاملگی تشدید شده است.

گزیده اطلاعات:

تعداد خانوارها از سال ۱۳۹۶ تا ۱۳۹۹ روندی صعودی داشته است به طوری که از ۲۴۶۷۳ هزار خانوار در سال ۱۳۹۶ به ۲۶۱۶۶ هزار خانوار در سال ۱۳۹۹ رسیده است. تعداد خانوار شهری در طی این دوره از ۱۸۵۹۸ به ۲۰۰۵۰ هزار خانوار و در نقاط روستایی از ۶۰۷۵ به ۶۱۱۷ هزار خانوار رسیده است.




تعداد زنان سرپرست خانوار تحت پوشش سازمان بهزیستی کشور و کمیته امداد امام خمینی (ره) به ترتیب از ۱۸۰۰۱۲ و ۱۱۵۶۶۰۶ نفر در سال ۱۳۹۶ به ۲۵۲۶۸۸ و ۱۱۸۷۲۸۱ نفر در سال ۱۳۹۹ رسیده است.

تعداد زنان شهری سرپرست خانوار تحت پوشش سازمان بهزیستی دارای بیمه تامین اجتماعی در طی دوره زمانی ۱۳۹۶ تا ۱۳۹۹ روندی کاهشی داشته است به طوری که از تعداد ۵۳۰۸۸ نفر در سال ۱۳۹۶ به تعداد ۴۹۳۶۳ نفر در سال ۱۳۹۹ رسیده است.



در شاخص‌های مربوط به باروری زنان، نرخ مرگ و میر مادران به هنگام زایمان در ۱۰۰۰۰۰ تولد زنده دارای روندی کاهشی در دوره زمانی سال‌های ۱۳۹۵ تا ۱۳۹۷ داشته است. این رقم از ۱۸/۱ نفر در سال ۱۳۹۵ به ۱۷/۷ در سال ۱۳۹۷ رسیده است.



تعداد مراکز تخصصی مشاوره ازدواج و خانواده از ۶۶ مرکز در سال ۱۳۹۶ به ۱۰۰ مرکز در سال ۱۳۹۹ رسیده است.

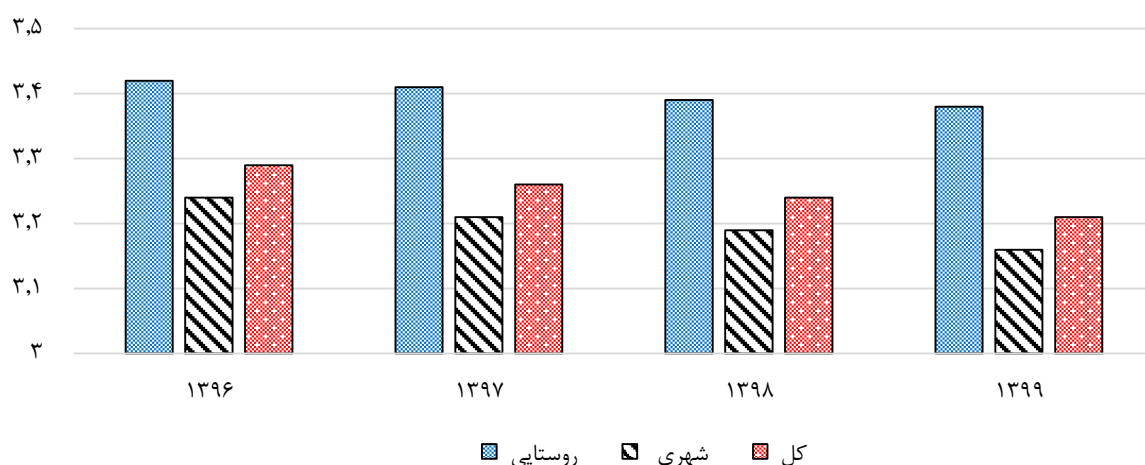
مرکز آمار ایران

۶-۱- تعداد خانوارها و بعد خانوار به تفکیک مناطق جغرافیایی

سال	تعداد خانوار (هزار خانوار)			بعد خانوار (نفر)		
	جمع	شهری	روستایی	جمع	شهری	روستایی
۱۳۹۶	۲۴۶۷۳	۱۸۵۹۸	۶۰۷۵	۳/۲۹	۳/۲۴	۳/۴۲
۱۳۹۷	۲۵۱۶۹	۱۹۰۷۷	۶۰۹۲	۳/۲۶	۳/۲۱	۳/۴۱
۱۳۹۸	۲۵۶۶۷	۱۹۵۶۱	۶۱۰۶	۳/۲۴	۳/۱۹	۳/۳۹
۱۳۹۹	۲۶۱۶۶	۲۰۰۵۰	۶۱۱۷	۳/۲۱	۳/۱۶	۳/۳۸

ماخذ- مرکز آمار ایران، دفتر جمعیت، نیروی کار و سرشماری.

۶-۱- بعد خانوارها به تفکیک مناطق جغرافیایی



مبنا: جدول ۶-۱

۶-۲- تعداد زنان سرپرست خانوار تحت پوشش سازمان بهزیستی کشور و کمیته امداد امام خمینی (ره)

سال	جمع	سازمان بهزیستی کشور	کمیته امداد امام خمینی (ره)
۱۳۹۶	۱۳۳۶۶۱۸	۱۸۰۰۱۲	۱۱۵۶۶۰۶
۱۳۹۷	۱۴۳۲۷۳۴	۲۵۱۱۹۹	۱۱۸۱۵۳۵
۱۳۹۸	۱۴۵۷۴۴۳	۲۵۵۶۹۲	۱۲۰۱۷۵۱
۱۳۹۹	۱۴۳۹۹۶۹	۲۵۲۶۸۸	۱۱۸۷۲۸۱

ماخذ- سازمان بهزیستی کشور و کمیته امداد امام خمینی (ره)

۶-۳- تعداد زنان شهری سرپرست خانوار تحت پوشش سازمان بهزیستی دارای بیمه تأمین اجتماعی

سال	بیمه اجتماعی زنان شهری
۱۳۹۶	۵۳۰۸۸
۱۳۹۷	۵۰۴۹۰
۱۳۹۸	۴۹۵۸۹
۱۳۹۹	۴۹۳۶۳

ماخذ- سازمان بهزیستی کشور.

۶-۴- شاخص‌های مربوط به باروری زنان

نسبت زایمان‌های انجام شده توسط افراد ماهر	نرخ مرگ و میر مادران به هنگام زایمان در ۱۰۰۰۰۰ تولد زنده	نرخ باروری عمومی			سال
		روستایی	شهری	جمع	
۰۰۰	۱۸/۱	۲/۶	۲/۰	۲/۱	۱۳۹۵
۹۹/۲	۱۹/۹	۰۰۰	۰۰۰	۰۰۰	۱۳۹۶
۹۹/۲	۱۷/۷	۰۰۰	۰۰۰	۰۰۰	۱۳۹۷
۰۰۰	۰۰۰	۰۰۰	۰۰۰	۰۰۰	۱۳۹۸
۹۹/۰	۰۰۰	۰۰۰	۰۰۰	۰۰۰	۱۳۹۹

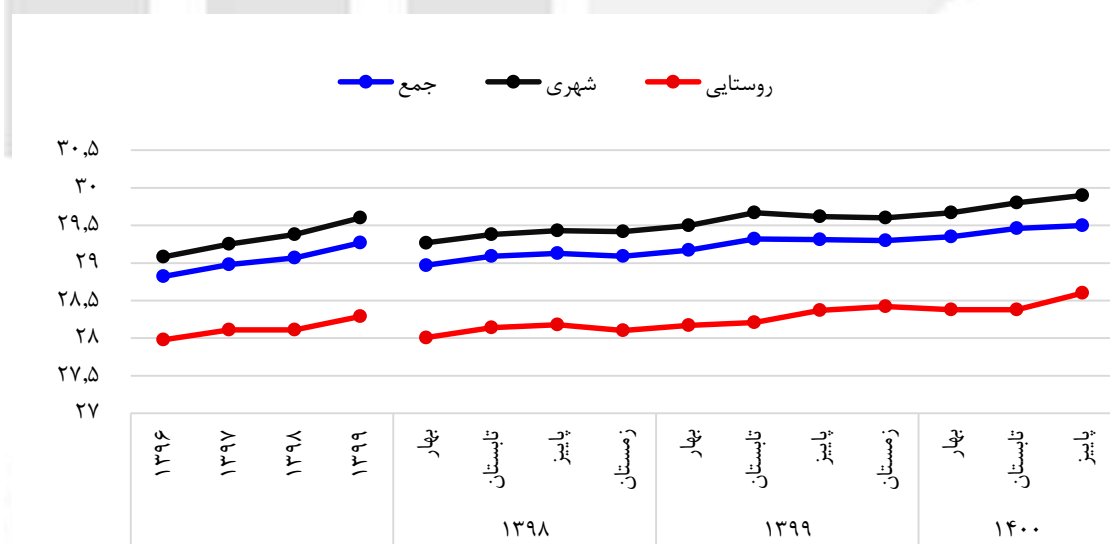
ماخذ- وزارت بهداشت، درمان و آموزش پزشکی.

۶-۵- تعداد مراکز تخصصی مشاوره ازدواج و خانواده

تعداد مراکز	سال
۶۶	۱۳۹۶
۲	۱۳۹۷
۱۲۲	۱۳۹۸
۱۰۰	۱۳۹۹

ماخذ- وزارت ورزش و جوانان.

۶-۲- میانگین سن مادران در زمان تولد اولین فرزند به تفکیک مناطق جغرافیایی



مبنا: جدول ۱۵-۱

تعاریف و مفاهیم

اجرای صحنه‌ای موسیقی (کنسرت): موسیقی‌ای که به صورت زنده با برنامه‌ریزی قبلی در سالن، تالار و فضای باز تجهیز شده برای جمعی از مخاطبان اجرا می‌شود.

آموزشگاه آزاد هنری: موسسه‌ای خصوصی (غیردولتی) است که با کسب مجوز اقدام به آموزش غیررسمی علمی، هنری و مهارتی می‌کند.

شمارگان: تعداد نسخه‌های چاپ یا تکثیر شده از یک اثر در یک نوبت چاپ و انتشار است.

بازدیدکننده از موزه و اماکن فرهنگی - تاریخی: فردی است که با هدف فرهنگی، آموزشی، پژوهشی و گذران اوقات فراغت از موزه‌ها و اماکن از موزه‌ها و اماکن فرهنگی-تاریخی دیدن می‌کند.

بنای تاریخی - فرهنگی: هر بنایی که واجد یک یا چند ارزش فرهنگی، تاریخی و هنری باشد. بنای معاصری که واجد یک یا چند ارزش از ارزش‌های فوق یا ارزش مکان - رویداد باشد نیز بنای تاریخی- فرهنگی محسوب می‌شود.

تئاتر (نمایش): هنری دیداری و شنیداری که به صورت زنده توسط یک یا گروهی از هنرمندان (بازیگران) در مدت زمان معین برای تماشاگران به اجرا در می‌آید و از لحاظ محتوا و مضمون به تراژدی، کمدی، ملودرام و کمدی تراژیک تقسیم می‌شود.

رسانه برخط: رسانه دیجیتالی که امکان قرار دادن محتوای دیجیتال در معرض دسترس عموم یا بیش از یک هزار مخاطب مشخص یا نامشخص را از طریق بستر شبکه نظیر شبکه گسترده جهانی، شبکه‌های محلی، شبکه‌های مبتنی بر فناوری بلوتوث، شبکه‌های تلفن ثابت و همراه را فراهم می‌آورد.

رسانه الکترونیک برخط: رسانه‌ای که به طور مستمر در محیط رقمی (دیجیتال)، انواع مطالب از جمله خبر، تحلیل، مصاحبه و گزارش را در قالب نوشتار، صدا و تصویر منتشر می‌نماید. مانند خبرگزاری‌ها و پایگاه‌های خبری اینترنتی که تولید و انتشار محتوا در این‌گونه رسانه‌ها به صورت لحظه‌ای و بدون توقف است.

رسانه الکترونیکی غیربرخط: رسانه‌ای که همانند رسانه مکتوب به لحاظ زمانی دارای ترتیب انتشار منظم است و در فواصل زمانی معین، به صورت روزانه، هفته‌نامه، ماهنامه، فصلنامه، دوفصلنامه و سالنامه، بر روی انواع حامل‌های داده منتشر می‌شود.

سینما: به مکانی دارای مجوز با حداقل ۱۰۰ صندلی، داشتن امکانات نمایش فیلم ۳۸ و ۷۰ میلی‌متری، ویدیویی و یا دیجیتالی، برخوردار از ابعاد مناسب و ویژگی‌های ساختمانی، استانداردهای فنی و ایمنی، متشکل از یک یا چند سالن نمایش فیلم، سالن انتظار، نمازخانه، قسمت اداری، گیشه فروش بلیط، اتاق آپارات، سرویس‌های بهداشتی و بوفه گفته می‌شود.

شبکه نمایش خانگی: فرآیند تهیه، تامین، آماده سازی، تکثیر، توزیع و عرضه محصولات سمعی و بصری تحت برنامه‌های سرگرمی، آموزشی، سینمایی و غیره بر روی قالب‌های قابل عرضه (مانند نوار ویدیو، لوح فشرده، کاست و...) در تیراژ انبوه و برای دسترسی عموم مردم را گویند.

صنایع دستی: صنایع دستی ایران مجموعه‌ای از صنایع هنری و سنتی است که ضمن رعایت ضوابط شرعی و قانونی با محوریت خلاقیت، ذوق و زیبایی‌شناسی با بهره‌گیری از مواد اولیه قابل دسترس تولید می‌شود و فرآیند ساخت و تولید محصول به صورت فردی یا گروهی، عمدتاً با دست و با کمک ابزار مورد نیاز انجام می‌گیرد. رشته‌های فرش دستباف و صنایع دستی از قبیل نساجی سنتی، بافته‌های داری و غیرداری، پوشاک سنتی، کاشی سنتی، سفال و سرامیک، صنایع دستی چوبی و حصیری، صنایع دستی دریایی، صنایع دستی استخوان، رودزی‌های سنتی، آبگینه، صنایع دستی کاغذی، طراحی و نقاشی سنتی، سازه‌های سنتی، مینا کاری و پیشه‌های وابسته به گروه‌های یاد شده می‌باشند. (ماده ۱ قانون حمایت از هنرمندان، استادکاران و فعالان صنایع دستی)

کالاها: کالاها محصولاتی با ماهیت فیزیکی هستند که برای آن‌ها تقاضا و امکان ایجاد حق مالکیت وجود دارد و مالکیت آن‌ها می‌تواند از طریق مبادله در بازار از یک واحد نهادی به واحد نهادی دیگر منتقل شود. کالاها برای پاسخگویی نیازها و خواسته‌های خانوارها یا جامعه یا برای استفاده در تولید سایر کالاها و خدمات مورد تقاضا قرار می‌گیرند یا به عبارتی به محصولاتی اطلاق می‌شود که توسط تولیدکننده به بازار عرضه و با دریافت بهای آن، باعث رفع نیازهای انسانی می‌شود.

کانون فرهنگی، هنری مسجد: موسسه فرهنگی و غیر انتفاعی وابسته به مسجد که دارای مجوز از دبیرخانه ستاد عالی کانون‌های فرهنگی و هنری مساجد کشور است، و براساس مقررات در محدوده مسجد به فعالیت فرهنگی و هنری می‌پردازد.

کتاب: مجموعه چاپی و خطی از موضوعات مختلف که با عنوان مشخص جلد شده و دارای شابک می‌باشد.

کتابخانه: مکانی که در آن مجموعه کتاب‌ها و نشریات ادواری و دیگر موارد مشابه اعم از چاپی، غیر چاپی، دیداری و شنیداری با هدف اطلاع‌رسانی و دسترسی برای مطالعه، تحقیق و مراجعه به گونه‌ای منظم گردآوری شده باشد.

کتابخانه مسجد: مکانی در داخل یا خارج از مسجد (تحت نظارت هیات امنای مسجد) که در آن مجموعه کتاب‌ها و نشریات ادواری و دیگر موارد مشابه اعم از چاپی، غیر چاپی، دیداری و شنیداری با هدف اطلاع‌رسانی برای مطالعه، تحقیق و مراجعه، به گونه‌ای منظم گردآوری شده باشد.

گردشگری: مجموعه فعالیت‌هایی که فرد یا افرادی در طی سفر به مکانی خارج از محیط معمول زندگی خود برای مدت زمان حداقل ۲۴ ساعت و حداکثر یک سال متوالی با هدف تفریح، تجارت و غیره انجام می‌دهد به شرط اینکه از محل مورد بازدید (مقصد) حقوق و دستمزد دریافت نکند.

گردشگر: بازدیدکننده (داخلی، ورودی یا خارجی) به شرط اینکه سفر وی شامل یک شب اقامت شود، به عنوان گردشگر (یا بازدیدکننده با اقامت شبانه) طبقه‌بندی می‌شود.

گردشگری ورودی: گردشگری افراد غیرمقیم ورودی به یک مقصد هدف است.

گردشگری خروجی: گردشگری افراد مقیم یک کشور به کشورهای خارجی و خارج از مرزهای سیاسی کشور خود است.

محقق (پژوهشگر): فردی است که به صورت سازمان یافته و به طور حرفه‌ای به طرح اولیه یا خلق دانش جدید، محصولات، فرآیندها، روش‌ها و سیستم‌های جدید می‌پردازد و با مدیریت طرح پژوهشی را برعهده دارد.

مطبوعات: نشریاتی هستند که به طور منظم با نام ثابت و تاریخ و شماره به صورت اوراق چاپی یا الکترونیکی در زمینه‌های گوناگون سیاسی، اجتماعی، علمی، ورزشی، هنری و... منتشر می‌شوند. مطبوعات از نظر ترتیب انتشار به روزانه و غیرروزانه، از نظر محتوا به عمومی و تخصصی، از نظر گستره توزیع به محلی، ملی و بین‌المللی و از نظر مخاطبان به عام و خاص (مانند کودکان و نوجوانان، جوانان و زنان) تقسیم می‌شوند.

موزه: موزه موسسه‌ای است دائمی بدون هدف مادی که درهای آن به روی عموم گشوده است و در خدمت جامعه و پیشرفت آن قرار دارد. هدف موزه‌ها تحقیق در آثار و شواهد برجامانده از انسان و محیط زیست او، گردآوری، حفظ و ایجاد ارتباط بین آثار به ویژه به نمایش گذاردن آن‌ها برای بررسی و بهره‌وری معنوی است.

موسیقی: هنر سازماندهی اصوات در زمان، بر مبنای قیود زیباشناختی حاکم بر هر فرهنگ موسیقایی و ارائه‌ی آن به نحوی که برای طبع انسان خوشایند باشد.

موسسه فرهنگی هنری: شخصیت حقوقی که تحت عناوین موسسه، مرکز، کانون، بنیاد و یا انجمنی یا اهداف و مقاصد فرهنگی، هنری اعم از انتفاعی یا غیرانتفاعی برای فعالیت در یک و یا چند قلمرو فرهنگی، هنری، سینمایی، مطبوعاتی، خبری و اطلاع‌رسانی با اخذ مجوز از وزارت فرهنگ و ارشاد اسلامی و ثبت در اداره کل ثبت در اداره کل ثبت شرکت‌ها تاسیس می‌شود.

موسسه فرهنگی قرآن و عترت: شخصیت حقوقی که با مجوز هیات رسیدگی به امور موسسات فرهنگی قرآن و عترت توسط اشخاص حقیقی یا حقوقی تاسیس شده و در راستای فرهنگ‌سازی قرآنی در زمینه‌های آموزشی، مطالعاتی، فرهنگی، هنری و رسانه‌ای فعالیت می‌کند.

مهمان پذیر: اقامتگاه عمومی که برای استفاده مسافران ایجاد می‌شود و برای تعداد تخت در اتاق‌ها محدودیتی وجود ندارد و غالباً سرویس‌های بهداشتی، حمام و اتاق نشیمن مشترک است. مهمان پذیر با توجه به مشخصات ساختمانی و تجهیزات به چهار گروه ممتاز و درجه ۱ تا ۳ تقسیم می‌شود.

نشریه: هر نوع اثر مکتوب یا مصور که به صورت چاپی و یا الکترونیکی (به شکل دیجیتال) در اشکال مختلف منتشر می‌شود.

نمایشگاه صنایع دستی: نمایشگاه صنایع دستی مکانی به صورت دائم یا موقت که هدف اصلی از برگزاری آن عرضه تولیدات حداقل یک گروه اصلی، رشته یا زیرمجموعه رشته‌های صنایع دستی است.

گزیده اطلاعات:



در دوره زمانی ۱۳۹۶ تا ۱۳۹۹، تعداد سالن سینما از ۵۳۹ سالن به ۶۳۶ سالن، ظرفیت سالن‌های سینما از ۱۵۳۸۳۰ به ۱۶۲۴۸۶ صندلی و تعداد تماشاگران از ۲۲۸۴۷ هزار نفر به ۶۷۹ هزار نفر رسیده است. تعداد فیلم‌های سینمایی تولید شده از ۹۸ مورد در سال ۱۳۹۶ به ۶۳ مورد در سال ۱۳۹۹ رسیده است. در دوره زمانی مذکور تعداد فیلم‌های سینمایی اکران شده از ۸۲ فیلم در سال ۱۳۹۶ به ۲۲ فیلم در سال ۱۳۹۹ رسیده است.



در مقایسه سال‌های ۱۳۹۶ و ۱۳۹۹، تعداد نمایش‌های تولید و اجرا شده و تعداد دفعات اجرا دارای روندی کاهشی بوده است به طوری که تعداد نمایش‌های تولید و اجرا شده از ۶۹۳۰ به ۴۵۰۱ مورد و تعداد دفعات اجرا از ۱۰۱۸۸۸ به ۷۴۱۰ رسیده است. در این دوره تعداد تماشاگران از ۵۵۷۹ به ۲۹۵۰ هزار نفر رسیده است.



در دوره زمانی ۱۳۹۶ تا ۱۳۹۹، تعداد دفعات اجرای صحنه‌ای موسیقی از ۶۹۶۹ مورد در سال ۱۳۹۶ به ۱۴۵۵ مورد در سال ۱۳۹۹ رسیده است.



تعداد کتاب‌های منتشر شده از ۹۹۱۵۵ عنوان کتاب در سال ۱۳۹۶ به ۹۵۰۴۴ مورد و تعداد عناوین رسانه‌های چاپی از ۶۲۸۲ عنوان به ۶۵۳۲ عنوان در سال ۱۳۹۹ رسیده است.



در دوره ۱۳۹۶ تا ۱۳۹۹ تعداد کتابخانه‌های عمومی از ۳۴۲۶ کتابخانه به ۳۵۵۷ کتابخانه و تعداد کتابخانه‌های مساجد از ۷۲۸۸ کتابخانه به ۷۰۹۷ کتابخانه رسیده است. تعداد اعضای کتابخانه‌های عمومی در این دوره زمانی از ۲۴۹۲۸۶۲ به ۱۴۷۱۲۲۲ نفر رسیده است.



بین سال‌های ۱۳۹۶ تا ۱۳۹۹، تعداد مراکز فرهنگی، هنری شامل آموزشگاه‌های آزاد هنری، موسسات فرهنگی هنری فعال، موسسات فرهنگی قرآن و عترت دارای پروانه و کانون‌های فرهنگی، هنری مساجد افزایش داشته‌اند به طوری که به ترتیب از ۵۰۶۷ به ۶۰۸۵ آموزشگاه آزاد هنری، ۲۹۹۹ به ۳۶۹۳ موسسه فرهنگی هنری فعال، ۱۲۲۴ به ۱۲۵۶ موسسه فرهنگی قرآن و عترت دارای پروانه و ۲۴۲۴۹ به ۲۵۸۳۰ کانون فرهنگی، هنری مساجد تغییر یافته است.



در پاییز ۱۴۰۰، تعداد بازدیدکنندگان ایرانی و خارجی از موزه‌ها و اماکن فرهنگی، تاریخی به ترتیب برابر ۲۷۴۳۳۵۹ و ۱۹۸۳۹ نفر بوده است که نسبت به فصل مشابه سال قبل به ترتیب تعداد ۲۳۲۹۹۲۴ و ۱۸۸۶۹ نفر افزایش یافته است.



از کل خانوارهای ایرانی به سفر رفته در سال ۱۳۹۸، ۷۲/۴ درصد دارای وسیله نقلیه شخصی بوده‌اند. همچنین، از خانوارهایی که سفر نرفته‌اند، ۵۳/۹ درصد وسیله نقلیه شخصی داشته‌اند.



تعداد اماکن اقامتی کشور در دوره زمانی ۱۳۹۶ تا ۱۳۹۹، از ۳۲۳۵ به ۱۳۶۰۷ اقامتگاه رسیده است. در این دوره تعداد اتاق اقامتگاه‌ها از ۹۲۴۰۲ به ۱۵۳۹۹۲ و تعداد تخت از ۲۴۵۷۱۸ به ۴۵۱۴۶۶ افزایش یافته است.



در زمستان ۱۳۹۹، مسافران ورودی به کشور از راه زمینی، هوایی و دریایی به ترتیب برابر ۱۴۳۷۹۴، ۴۳۸۷۳ و ۲۸۲۴ نفر بوده‌اند که نسبت به فصل مشابه سال قبل به ترتیب ۱۱۰۹۸۶۱، ۱۵۲۷۰۴ و ۱۲۷۰ نفر کاهش داشته است. در زمستان ۱۳۹۹، گردشگران ورودی به کشور از راه زمینی، هوایی و دریایی به ترتیب برابر ۱۲۹۹۰۸، ۳۵۵۷۹ و ۴۴ نفر بوده است که نسبت به فصل پاییز ۱۳۹۹ به ترتیب ۱۵۹۲۳ نفر کاهش، ۳۲۷ و ۱۶ نفر افزایش داشته است. همچنین در این فصل تعداد مسافران خروجی از کشور از راه زمینی، هوایی و دریایی به ترتیب برابر ۱۷۷۵۰۰، ۲۲۲۵۷۹ و ۲۷۵۸۴ نفر بوده‌اند که نسبت به فصل مشابه سال قبل به ترتیب ۹۱۹۲۲، ۲۸۴۵۶۷ و ۴۸۹۷ نفر کاهش داشته است.



تعداد گردشگران ورودی به تفکیک ۱۰ کشور اول در سال ۱۳۹۹، ۵۳۸۳۶۰ نفر بوده است. در زمستان ۱۳۹۹ تعداد گردشگران ورودی به تفکیک ۱۰ کشور اول، ۱۵۷۵۲۳ نفر می‌باشد که به ترتیب از کشورهای افغانستان ۸۵۷۲۳ نفر، ترکیه ۲۶۷۹۷ نفر، عراق ۱۳۵۴۵ نفر، روسیه ۱۰۷۴۱ نفر، آذربایجان ۷۷۹۴ نفر، ارمنستان ۴۷۰۴ نفر، عمان ۳۷۹۳ نفر، پاکستان ۱۷۸۵ نفر، امارات ۱۵۳۶ نفر و لبنان ۱۱۰۵ نفر بوده است.

تعداد آموزش دیدگان دوره‌های آموزشی تخصصی ویژه شاغلان صنایع دستی از ۵۸۵۷ نفر در سال ۱۳۹۶ به ۸۸۴۶ نفر در سال ۱۳۹۹ رسیده است که ۵۱/۰ درصد رشد داشته است.

ارزش کل صادرات صنایع دستی بدون احتساب زیورآلات سنتی از ۲۸۱ میلیون دلار در سال ۱۳۹۶ به ۳۲۲ میلیون دلار در سال ۱۳۹۹ رسیده است. در پاییز ۱۴۰۰ ارزش کل صادرات صنایع دستی بدون احتساب زیورآلات سنتی ۷۱/۲ میلیون دلار بوده است که نسبت به فصل قبل ۱۰/۴ میلیون دلار افزایش داشته است.



مرکز آمار ایران

۷-۱- تعداد و ظرفیت سالن‌های سینما و تعداد تماشاگران

سال	تعداد سالن‌های سینما	ظرفیت سالن‌های سینما	تماشاگران (هزار نفر)
۱۳۹۶	۵۳۹	۱۵۳۸۳۰	۲۲۸۴۷
۱۳۹۷	۵۹۶	۱۵۸۲۰۷	۲۸۵۴۷
۱۳۹۸	۶۳۵	۱۶۱۶۳۶	۲۶۳۱۱
۱۳۹۹	۶۳۶	۱۶۲۴۸۶	۶۷۹

ماخذ- وزارت فرهنگ و ارشاد اسلامی.

۷-۲- تعداد فیلم‌های سینمایی تولید و اکران شده

سال	فیلم‌های سینمایی تولید شده	فیلم‌های سینمایی اکران شده
۱۳۹۶	۹۸	۸۲
۱۳۹۷	۸۲	۸۰
۱۳۹۸	۸۸	۷۴
۱۳۹۹	۶۳	۲۲

ماخذ- وزارت فرهنگ و ارشاد اسلامی.

۷-۳- ظرفیت تولید و اجرای نمایش و تعداد تماشاگران

سال	تعداد نمایش‌های تولید و اجرا شده	تعداد دفعات اجرا	تماشاگران (هزار نفر)
۱۳۹۶	۶۹۳۰	۱۰۱۸۸۸	۵۵۷۹
۱۳۹۷	۷۱۹۸	۸۵۹۷۷	۸۲۰۰
۱۳۹۸	۶۴۱۵	۹۵۵۰۲	۵۶۳۲
۱۳۹۹	۴۵۰۱	۷۴۱۰	۲۹۵۰

ماخذ- وزارت فرهنگ و ارشاد اسلامی.

۷-۴- شمارگان و عناوین فیلم‌های عرضه شده در شبکه نمایش خانگی

سال	شمارگان (هزار نسخه)	عنوان فیلم		
		جمع	ایرانی	خارجی
۱۳۹۶	۲۷۴۸۰	۴۶۵	۱۶۰	۳۰۵
۱۳۹۷	۲۱۱۴۵	۳۱۶	۱۴۹	۱۶۷
۱۳۹۸	۲۸۷۳۰	۲۳۹	۲۳۰	۹
۱۳۹۹	۰۰۰	۰۰۰	۰۰۰	۰۰۰

ماخذ- وزارت فرهنگ و ارشاد اسلامی.

۵۷۵- دفعات اجرای صحنه‌های موسیقی

سال	جمع
۱۳۹۶	۶۹۶۹
۱۳۹۷	۹۸۵۴
۱۳۹۸	۶۹۰۸
۱۳۹۹	۱۴۵۵

ماخذ- وزارت فرهنگ و ارشاد اسلامی.

۶-۷- تعداد عناوین و شمارگان کتاب‌های منتشر شده و رسانه‌های چاپی^(۱)

سال	کتاب‌های منتشر شده		عناوین رسانه‌های چاپی		
	شمارگان	عناوین	جمع	اختصاصی	تخصصی
۱۳۹۶	۱۴۴۱۸۸	۹۹۱۵۵	۶۲۸۲	۸۵۴	۱۷۹۷
۱۳۹۷	۱۳۹۷۰۸	۱۰۱۱۳۶	۷۴۳۹	۱۰۷۱	۱۹۵۲
۱۳۹۸	۱۴۸۶۳۸	۱۰۵۴۸۶	۸۰۳۶	۱۱۹۹	۲۰۹۰
۱۳۹۹	۱۱۹۳۱۷	۹۵۰۴۴	۶۵۳۲	۹۸۷	۱۹۹۸

(۱) شامل روزنامه، هفته‌نامه، دو هفته‌نامه، ماهنامه، دوماهنامه، فصلنامه، دوفصلنامه و سالنامه است.
ماخذ- وزارت فرهنگ و ارشاد اسلامی.

۷-۷- ناشران بر حسب جنس و وضع فعالیت

سال	جمع	فعال		غیرفعال
		مرد	زن	
۱۳۹۶	۱۵۲۲۲	۳۳۳۹	۹۶۷	۱۰۹۱۶
۱۳۹۷	۱۹۲۹۶	۳۳۵۷	۱۰۷۵	۱۴۸۶۴
۱۳۹۸	۱۹۶۶۹	۳۳۰۰	۱۰۵۱	۱۵۳۱۸
۱۳۹۹	۱۱۴۴۷	۳۲۷۱	۱۰۵۱	۷۱۲۵

ماخذ- وزارت فرهنگ و ارشاد اسلامی.

۸-۷- تعداد کتابخانه‌های عمومی، نسخه کتاب‌های موجود در آن‌ها و تعداد کتابخانه‌های مساجد

سال	کتابخانه‌های عمومی	کتاب‌های موجود در کتابخانه‌های عمومی	کتابخانه‌های مساجد
۱۳۹۶	۳۴۲۶	۴۱۶۶۶	۷۲۸۸
۱۳۹۷	۳۴۸۹	۴۲۹۳۰	۷۴۵۸
۱۳۹۸	۳۵۳۳	۴۴۶۲۳	۸۲۵۸
۱۳۹۹	۳۵۵۷	۴۴۷۸۸	۷۰۹۷

ماخذ- وزارت فرهنگ و ارشاد اسلامی.

۷-۹- تعداد اعضا و مراجعان کتابخانه‌های عمومی و تعداد اعضای کتابخانه‌های مساجد

اعضای کتابخانه‌های مساجد	مراجعان به کتابخانه‌های عمومی	اعضای کتابخانه‌های عمومی	سال
۱۳۰۶۱۷۵	۵۳۱۵۹۴۲۶	۲۴۹۲۸۶۲	۱۳۹۶
۱۳۱۰۹۶۸	۵۳۳۲۰۱۱۳	۲۵۸۳۸۸۹	۱۳۹۷
۱۴۲۹۵۶۴	۵۲۴۵۰۲۵۱	۲۴۸۶۹۰۳	۱۳۹۸
۱۰۹۵۷۷۲	۷۶۸۳۸۰۹	۱۴۷۱۲۲۲	۱۳۹۹

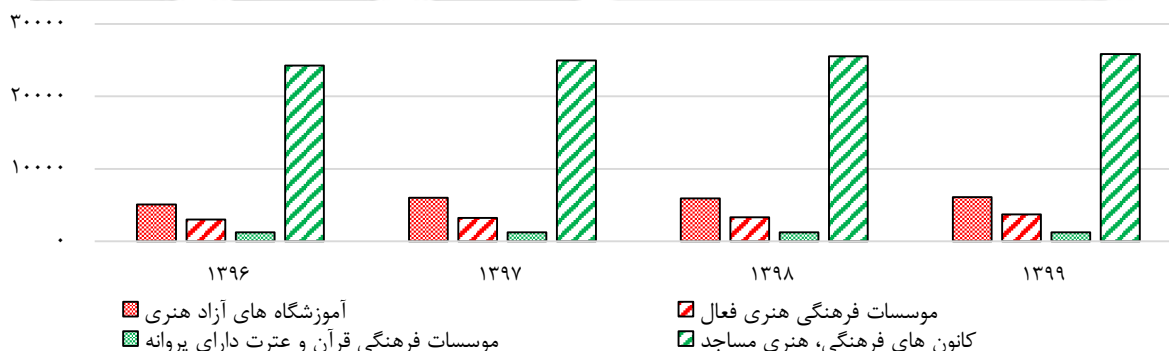
ماخذ- وزارت فرهنگ و ارشاد اسلامی.

۷-۱۰- تعداد مراکز فرهنگی، هنری

کانون‌های فرهنگی، هنری مساجد	موسسات فرهنگی قرآن و عترت دارای پروانه	موسسات فرهنگی هنری فعال	آموزشگاه‌های آزاد هنری	سال
۲۴۲۴۹	۱۲۲۴	۲۹۹۹	۵۰۶۷	۱۳۹۶
۲۴۹۴۸	۱۲۵۵	۳۲۱۴	۵۹۹۱	۱۳۹۷
۲۵۵۴۲	۱۲۵۵	۳۳۱۷	۵۹۱۳	۱۳۹۸
۲۵۸۳۰	۱۲۵۶	۳۶۹۳	۶۰۸۵	۱۳۹۹

ماخذ- وزارت فرهنگ و ارشاد اسلامی، دفتر مطالعات و برنامه‌ریزی راهبردی.

۷-۱- تعداد مراکز فرهنگی، هنری



مبنا: جدول ۷-۱۰

۷-۱۱- تعداد شرکت‌کنندگان دوره‌های آموزشی قرآن و عترت و اعضای کانون‌های فرهنگی، هنری مساجد

اعضای کانون‌های مساجد	شرکت‌کنندگان در دوره‌های آموزشی قرآن و عترت	سال
۴۰۲۴۲۷۸	۴۱۱۸۳۷	۱۳۹۶
۲۰۸۵۴۸۱	۵۳۴۰۹۴	۱۳۹۷
۲۲۵۳۱۰۷	۱۲۱۳۶۵	۱۳۹۸
۲۳۸۲۱۵۵	۱۲۲۸۱۷	۱۳۹۹

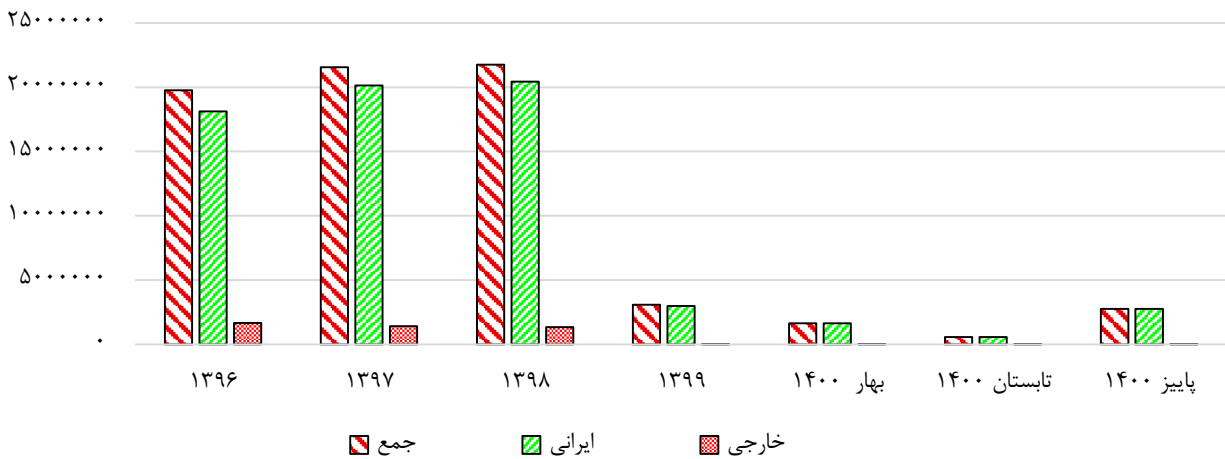
ماخذ- وزارت فرهنگ و ارشاد اسلامی، دفتر مطالعات و برنامه‌ریزی راهبردی.

۷-۱۲- تعداد بازدیدکنندگان ایرانی و خارجی از موزه‌ها و اماکن فرهنگی، تاریخی کشور

اماکن تاریخی- فرهنگی	موزه	کل			سال
		خارجی	ایرانی	جمع	
۱۱۹۲۴۰۰۰	۷۰۶۴۰۰۰	۱۶۵۴۳۲۲	۱۸۱۱۰۰۹۷	۱۹۷۶۴۴۱۹ ۱۳۹۶
۱۲۴۰۵۰۰۰	۸۱۹۲۰۰۰	۱۴۰۴۶۳۵	۲۰۱۴۲۵۹۶	۲۱۵۴۷۲۳۱ ۱۳۹۷
...	...	۱۳۳۱۳۹۴	۲۰۴۳۰۸۵۲	۲۱۷۶۲۲۴۶ ۱۳۹۸
...	...	۵۷۸۹	۲۹۷۸۴۷۰	۳۰۷۶۴۵۴ ۱۳۹۹
...	...	۳۷۷۲۶۷	۳۲۸۲۵۵۳	۳۶۵۹۸۲۰ پاییز ۱۳۹۸
...	...	۱۰۰۷۵۰	۲۵۵۵۳۲۸	۲۶۵۶۰۷۸ زمستان ۱۳۹۸
...	...	۷۳۷	۳۴۵۸۴۶	۳۵۵۷۷۳ بهار ۱۳۹۹*
...	...	۱۶۱۶	۸۳۷۸۵۳	۸۷۴۶۲۲ تابستان ۱۳۹۹*
...	...	۹۷۰	۴۱۳۴۳۵	۴۳۴۳۹۰ پاییز ۱۳۹۹*
...	...	۲۴۶۶	۱۳۸۱۳۳۶	۱۴۰۹۶۶۹ زمستان ۱۳۹۹*
...	...	۲۱۵۷	۱۶۳۸۲۶۲	۱۶۴۰۴۱۹ بهار ۱۴۰۰*
...	...	۱۶۷۷	۵۶۱۹۶۴	۵۶۳۶۴۱ تابستان ۱۴۰۰*
...	...	۱۹۸۳۹	۲۷۴۳۳۵۹	۲۷۶۳۱۹۸ پاییز ۱۴۰۰

(* اختلاف در سرجمع به علت گرد شدن ریز اطلاعات بازدیدکنندگان به تفکیک موزه، بناهای تاریخی و فصل است. ماخذ- وزارت میراث فرهنگی، گردشگری و صنایع دستی.

۷-۲- تعداد بازدیدکنندگان از موزه‌ها و اماکن فرهنگی، تاریخی



مینا: جدول ۷-۱۲

۱۳-۷- خانوارها برحسب وضعیت سفر، به وضعیت بر خورداری از وسیله نقلیه و وضع فعالیت سرپرست خانوار (درصد)

سفر رفته								سال
وضعیت اشتغال					وسیله نقلیه			
سایر	خانه‌دار	دارای درآمد بدون کار	محصل	بیکار جویای کار	شاغل	ندارد	دارد	
۲/۳	۳/۸	۲۰/۸	۰/۲	۲/۰	۷۰/۹	۲۸/۶	۷۱/۴	۱۳۹۶
۲/۴	۳/۹	۱۹/۸	۰/۳	۲/۰	۷۱/۶	۲۷/۸	۷۲/۲	۱۳۹۷
۲/۴	۴/۴	۲۰/۴	۰/۳	۱/۷	۷۰/۸	۲۷/۶	۷۲/۴	۱۳۹۸
***	***	***	***	***	***	***	***	۱۳۹۹

سفر نرفته								سال
وضعیت اشتغال					وسیله نقلیه			
سایر	خانه‌دار	دارای درآمد بدون کار	محصل	بیکار جویای کار	شاغل	ندارد	دارد	
۳/۹	۶/۴	۲۵/۵	۰/۲	۳/۹	۶۰/۱	۴۶/۷	۵۳/۳	۱۳۹۶
۴/۵	۷/۳	۲۶/۲	۰/۲	۴/۵	۵۷/۲	۴۷/۱	۵۲/۹	۱۳۹۷
۳/۶	۷/۸	۲۷/۱	۰/۲	۳/۲	۵۸/۱	۴۶/۱	۵۳/۹	۱۳۹۸
***	***	***	***	***	***	***	***	۱۳۹۹

ماخذ- مرکز آمار ایران، دفتر خدمات فرهنگی و بازرگانی.

۱۴-۷- نفر شب اقامت سفرها با اقامت داخلی به تفکیک نوع اقامتگاه

سایر اقامتگاه‌ها	چادر و کمپ شخصی	ویلا و آپارتمان شخصی	ویلا و آپارتمان اجاره‌ای	خانه آشنایان و بستگان	اقامتگاه سازمانی	اقامتگاه عمومی	سال
۲/۵	۳/۵	۶/۵	۸/۸	۷۱/۹	۳/۲	۳/۶	۱۳۹۶
۲/۹	۳/۸	۷/۱	۷/۹	۷۱/۹	۳/۰	۳/۵	۱۳۹۷
۲/۴	۲/۶	۶/۷	۸/۷	۷۳/۶	۲/۶	۳/۵	۱۳۹۸
***	***	***	***	***	***	***	۱۳۹۹

ماخذ- مرکز آمار ایران، دفتر خدمات فرهنگی و بازرگانی و خدمات.

۱۵-۷- تعداد اقامتگاه‌های کشور بر حسب درجه و ظرفیت

سال	جمع			هتل			مهمان پذیر	
	تعداد	اتاق	تخت	تعداد	اتاق	تخت	تعداد	تخت
..... ۱۳۹۶ ^(۱)	۳۲۳۵	۹۲۴۰۲	۲۴۵۷۱۸	۱۰۹۹	۵۰۲۴۱	۱۱۸۰۲۹	۱۳۱۶	۲۲۷۴۳
..... ۱۳۹۷ ^(۲)	۳۰۷۴	۹۲۷۵۲	۲۳۵۶۳۰	۱۱۴۶	۵۱۶۲۸	۱۲۲۳۵۹	۱۱۸۸	۲۳۷۸۴
..... ۱۳۹۸	۱۲۳۵۴	۱۴۸۶۷۳	۳۷۷۱۰۹	۱۲۷۲	۵۳۶۱۶	۱۲۹۸۶۶	۱۳۰۱	۲۲۹۷۵
..... ۱۳۹۹ ^(۳)	۱۳۶۰۷	۱۵۳۹۹۲	۴۵۱۴۶۶	۱۳۵۱ ^(۴)	۶۳۰۰۵	۱۵۲۹۲۴	۱۲۷۸	۲۳۵۹۲

سال	هتل آپارتمان			متل			بوم گردی	
	تعداد	اتاق	تخت	تعداد	اتاق	تخت	تعداد	ظرفیت پذیرش (نفر)
..... ۱۳۹۶	۶۷۶	۱۵۲۰۰	۵۰۲۸۹
..... ۱۳۹۷	۵۹۲	۱۳۴۲۶	۴۱۹۸۹
..... ۱۳۹۸	۶۸۸	۳۴۴۰۰	۵۰۷۴۲	۶۳	۱۶۵۳	۵۹۵۰	۲۰۶۳	۹۸۱۱
..... ۱۳۹۹	۷۲۸	۱۵۸۴۷	۵۲۳۳۸	۶۹	۱۶۸۱	۶۰۴۰	۲۷۵۲	۱۴۶۷۱

سال	پانسیون			خانه مسافر		
	تعداد	اتاق	تخت	تعداد	اتاق	تخت
..... ۱۳۹۶	۱۴۴	۲۰۳۵	۸۸۰۱
..... ۱۳۹۷	۱۴۸	۲۲۴۹	۹۷۸۳
..... ۱۳۹۸	۱۴۳	۸۶	۴۲۸	۶۸۲۴	۲۶۱۳۲	۷۹۰۵۶
..... ۱۳۹۹	۲۸	۳۸۶	۱۴۰۸	۸۷۵۲	۳۴۸۱۰	۱۰۳۶۵۲

(۱) علت کاهش اقامتگاه‌ها در سال ۱۳۹۶ نسبت به سال ۱۳۹۵، تفکیک متل از هتل در راستای اصلاح و بازنگری آیین نامه ایجاد، اصلاح، تکمیل، درجه‌بندی و نرخ گذاری تاسیسات اقامتی، گردشگری و نظارت بر آن‌ها، مصوب سال ۱۳۹۴ هیات دولت است.

(۲) آمار مهمانسرای جهانگردی و متل‌ها نیز در ستون هتل‌ها لحاظ شده است.

(۳) تعداد هتل در سال ۱۳۹۷ در مرحله درجه‌بندی بوده و در آمار لحاظ نشده‌اند.

(۴) تعداد هتل‌های سال ۱۳۹۹ علاوه بر اطلاعات ۳۱ استان کشور، شامل هتل‌های هفت منطقه آزاد تجاری کشور (قشم، هرمزگان، کیش، هرمزگان، ارس (آذربایجان شرقی)، ماکو (آذربایجان غربی)، اروند (خوزستان)، چابهار (سیستان و بلوچستان، انزلی (گیلان)) نیز می‌باشد. (تعداد هتل بدون مناطق آزاد ۱۲۵۴ باب، با ۵۶۳۱۲ اتاق و ۱۳۳۲۶۵ تخت می‌باشد)

ماخذ- وزارت میراث فرهنگی، گردشگری و صنایع دستی.

۱۶-۶- نرخ اشغال تخت، شب اقامت و متوسط اقامت اماکن اقامتی درجه‌بندی شده کل کشور به تفکیک نوع

سال	متوسط اقامت (شب)	تعداد شب اقامت (تعداد مسافرین مقیم) (نفر)	نرخ اشغال تخت (درصد)
..... ۱۳۹۵	۲/۴	۸۲۷۹۳۴۷۱	۴۳/۳۳
..... ۱۳۹۶	۲/۵	۹۲۳۴۶۵۴۶	۴۷/۰۳
..... ۱۳۹۷
..... ۱۳۹۸
..... ۱۳۹۹

ماخذ- وزارت میراث فرهنگی، گردشگری و صنایع دستی.

۱۷-۷- تعداد مسافران و گردشگران ورودی و خروجی به تفکیک مرزهای کشور^(۱)

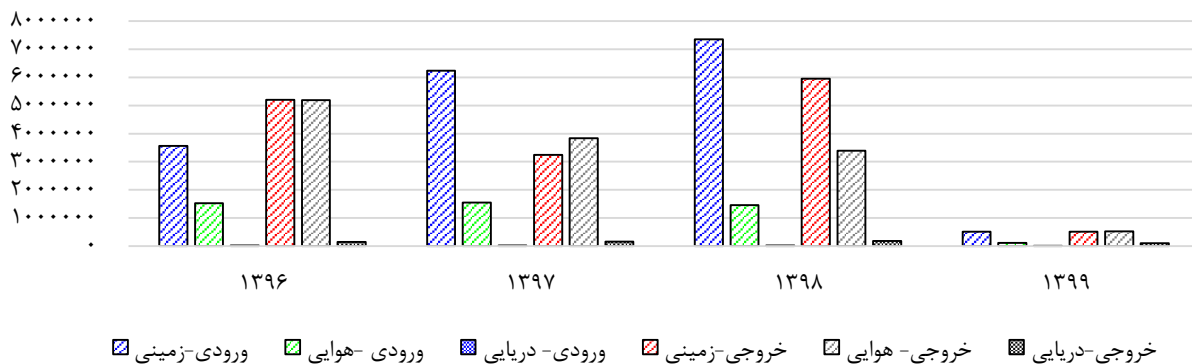
تعداد مسافران خروجی از کشور			تعداد مسافران ورودی به کشور			سال / فصل
دریایی	هوایی	زمینی	دریایی	هوایی	زمینی	
۱۵۲۸۲۴	۵۱۸۷۷۸۹	۵۲۰۲۳۳۹	۲۶۹۵۵	۱۵۲۲۵۹۷	۳۵۶۳۹۷۲	۱۳۹۶
۱۶۴۳۳۱	۳۸۳۳۲۱۱	۳۲۴۵۱۲۵	۲۱۶۷۱	۱۵۵۰۱۳۶	۶۲۳۲۳۰۶	۱۳۹۷
۱۷۹۶۸۴	۳۳۸۷۳۶۵	۵۹۴۹۹۶۱	۲۱۴۳۹	۱۴۵۴۷۹۷	۷۳۵۵۸۱۴	۱۳۹۸
۱۰۶۸۹۱	۵۱۷۸۱۷	۵۰۹۸۷۹	۱۲۲۱۸	۱۱۲۳۸۹	۵۱۴۹۷۷	۱۳۹۹
۴۳۹۵۹	۸۷۷۸۱۷	۳۵۲۷۲۴۲	۵۸۸۲	۳۳۶۴۰۴	۲۰۳۷۲۲۳	پاییز ۱۳۹۸
۳۲۴۸۱	۵۰۷۱۴۶	۲۶۹۴۲۲	۴۰۹۴	۱۹۶۵۷۷	۱۲۵۳۶۵۵	زمستان ۱۳۹۸
۱۶۷۶۶	۲۴۳۴۶	۵۰۱۹۰	۲۵۴۶	۳۶۲۸	۷۳۹۵۰	بهار ۱۳۹۹
۳۰۵۵۷	۱۰۷۲۶۰	۱۱۳۸۹۸	۴۰۱۷	۲۱۹۷۲	۱۳۶۴۷۰	تابستان ۱۳۹۹
۳۲۰۱۰	۱۷۰۲۷۴	۱۶۱۵۴۵	۲۸۳۱	۴۲۹۱۶	۱۶۰۷۶۳	پاییز ۱۳۹۹
۲۷۵۸۴	۲۲۲۵۷۹	۱۷۷۵۰۰	۲۸۲۴	۴۳۸۷۳	۱۴۳۷۹۴	زمستان ۱۳۹۹
...	بهار ۱۴۰۰
...	تابستان ۱۴۰۰
...	پاییز ۱۴۰۰

تعداد گردشگران خروجی از کشور			تعداد گردشگران ورودی به کشور			سال / فصل
دریایی	هوایی	زمینی	دریایی	هوایی	زمینی	
...	۹۵	۹۰۳۷۲	۴۶۷۵۷۲	۱۳۹۹
...	۱۳	۲۵۸۱	۶۹۰۴۴	بهار ۱۳۹۹
...	۱۰	۱۶۹۶۰	۱۲۲۷۸۹	تابستان ۱۳۹۹
...	۲۸	۳۵۲۵۲	۱۴۵۸۳۱	پاییز ۱۳۹۹
...	۴۴	۳۵۵۷۹	۱۲۹۹۰۸	زمستان ۱۳۹۹
...	بهار ۱۴۰۰
...	تابستان ۱۴۰۰
...	پاییز ۱۴۰۰

(۱) از سال ۱۳۹۹ آمار گردشگران و مسافران ورودی و خروجی به تفکیک ارایه می‌شود.

ماخذ- وزارت میراث فرهنگی، گردشگری و صنایع دستی.

۳-۷- تعداد مسافران ورودی و خروجی به تفکیک مرزهای کشور



مبنا: جدول ۱۷-۷

۱۸-۷- تعداد مسافران و گردشگران ورودی به کشور به تفکیک ۱۰ کشور اول مبدأ^(۱)

تعداد مسافران ورودی											سال / فصل
کشور پنجم	کشور چهارم	کشور سوم	کشور دوم	کشور اول	کشور اول	کشور اول	کشور اول	کشور اول	کشور اول	کشور اول	
۲۷۳۲۷۳	پاکستان	۵۷۳۸۴۹	ترکیه	۸۶۰۰۷۹	افغانستان	۹۵۹۶۵۳	آذربایجان	۱۳۵۶۱۸۵	عراق	۴۴۸۰۹۱۸	۱۳۹۶.....
۳۰۴۶۷۷	پاکستان	۹۴۷۰۳۳	ترکیه	۱۰۳۴۲۷۵	افغانستان	۱۸۲۹	آذربایجان	۲۵۹۸۲۳۰	عراق	۵۴۳۹۱۵۱	۱۳۹۷.....
۴۱۱۳۵۳	پاکستان	۱۰۰۲۲۶۸	ترکیه	۱۲۶۵۲۹۱	افغانستان	۱۸۷۹۹۳۵	آذربایجان	۳۱۶۵۸۳۹	عراق	۸۳۳۳۶۷۵	۱۳۹۸.....
۲۸۶۲۷	روسیه	۳۰۲۸۴	آذربایجان	۴۵۳۴۵	عراق	۸۴۲۶۸	ترکیه	۳۶۳۸۵۰	افغانستان	۶۰۸۴۱۲	۱۳۹۹.....
۲۱۵۸۹۴	پاکستان	۲۵۶۳۲۸	ترکیه	۴۷۴۲۵۴	افغانستان	۵۰۴۶۱۱	آذربایجان	۶۱۱۹۵۹	عراق	۲۲۴۴۴۸۹	پاییز ۱۳۹۸.....
۳۹۹۲۷	پاکستان	۱۸۰۲۳۷	ترکیه	۲۵۹۲۵۹	افغانستان	۳۵۷۷۰۴	آذربایجان	۴۵۰۵۷۷	عراق	۱۳۷۸۰۳۸	زمستان ۱۳۹۸.....
۴۱۱۵	ارمنستان	۵۲۷۴	روسیه	۵۷۳۵	آذربایجان	۶۲۹۶	ترکیه	۵۲۲۶۴	افغانستان	۷۸۵۵۳	بهار ۱۳۹۹.....
۷۶۱۵	ارمنستان	۸۳۳۵	عراق	۸۷۳۰	آذربایجان	۲۳۷۰۴	ترکیه	۹۴۷۳۷	افغانستان	۱۵۴۷۳۷	تابستان ۱۳۹۹.....
۷۹۵۳	آذربایجان	۸۲۲۷	روسیه	۱۶۶۴۷	عراق	۲۷۱۵۱	ترکیه	۱۲۰۷۲۵	افغانستان	۱۹۷۳۲۲	پاییز ۱۳۹۹.....
۷۸۶۶	آذربایجان	۱۱۰۵۷	روسیه	۱۸۲۵۷	عراق	۲۷۱۱۷	ترکیه	۹۶۱۲۴	افغانستان	۱۷۸۰۵۱	زمستان ۱۳۹۹.....
...	بهار ۱۴۰۰.....
...	تابستان ۱۴۰۰.....
...	پاییز ۱۴۰۰.....

تعداد مسافران ورودی											سال / فصل
کشور دهم	کشور نهم	کشور هشتم	کشور هفتم	کشور ششم	کشور ششم	کشور ششم	کشور ششم	کشور ششم	کشور ششم	کشور ششم	
۶۸۹۶۹	چین	۷۲۸۰۹	هندوستان	۷۸۱۴۰	کویت	۸۸۰۱۲	بحرین	۱۴۹۹۴۹	ترکمنستان	۱۳۹۶.....	
۶۸۱۸۳	هندوستان	۷۱۲۶۱	کویت	۷۸۹۸۶	بحرین	۱۶۳۶۹۳	ارمنستان	۱۷۰۹۸۴	ترکمنستان	۱۳۹۷.....	
۷۲۹۸۰	کویت	۷۸۹۴۲	بحرین	۸۵۴۳۲	عمان	۱۷۷۹۲۹	ترکمنستان	۱۹۳۷۰۶	ارمنستان	۱۳۹۸.....	
۴۲۴۵	سوریه	۷۶۸۲	پاکستان	۹۳۰۷	عمان	۱۳۸۶۳	هندوستان	۲۰۹۴۱	ارمنستان	۱۳۹۹.....	
۱۶۹۰۴	عمان	۱۹۱۱۹	کویت	۲۴۲۱۳	هندوستان	۵۷۲۴۶	ترکمنستان	۶۳۹۶۱	ارمنستان	پاییز ۱۳۹۸.....	
۱۲۴۰۸	روسیه	۱۳۵۶۹	بحرین	۱۵۶۶۳	کویت	۱۹۶۴۳	عمان	۲۹۰۵۱	ارمنستان	زمستان ۱۳۹۸.....	
۱۲۰	بلاروس	۱۹۴	پاکستان	۲۳۰	اوکراین	۲۱۰۶	عراق	۲۲۱۹	هندوستان	بهار ۱۳۹۹.....	
۷۷۷	امارات متحده	۱۶۰۹	عمان	۱۶۲۶	پاکستان	۳۵۳۵	هندوستان	۴۰۶۹	روسیه	تابستان ۱۳۹۹.....	
۱۲۶۸	سوریه	۲۴۷۷	پاکستان	۳۸۸۲	عمان	۴۴۹۶	ارمنستان	۴۴۹۶	هندوستان	پاییز ۱۳۹۹.....	
۲۱۰۹	سوریه	۳۳۸۵	پاکستان	۳۶۱۳	هندوستان	۳۸۰۸	عمان	۴۷۱۵	ارمنستان	زمستان ۱۳۹۹.....	
...	بهار ۱۴۰۰.....	
...	تابستان ۱۴۰۰.....	
...	پاییز ۱۴۰۰.....	

۱۸-۷- تعداد مسافران و گردشگران ورودی به کشور به تفکیک ۱۰ کشور اول مبدا (دنباله)^(۱)

تعداد گردشگران ورودی											سال / فصل
کشور پنجم	کشور چهارم		کشور سوم		کشور دوم		کشور اول		کل ده کشور اول		
۲۷۷۷۰	روسیه	۲۹۹۱۰	آذربایجان	۳۱۴۸۴	عراق	۸۳۰۶۵	ترکیه	۳۲۶۸۲۳	افغانستان	۵۳۸۳۶۰	۱۳۹۹.....
۴۱۱۰	ارمنستان	۵۲۰۰	روسیه	۵۷۰۳	آذربایجان	۶۲۰۳	ترکیه	۴۸۳۴۴	افغانستان	۷۰۸۸۰	بهار ۱۳۹۹.....
۵۰۰۷	عراق	۷۵۹۸	ارمنستان	۸۵۸۶	آذربایجان	۲۳۲۹۵	ترکیه	۸۳۷۳۰	افغانستان	۱۳۵۶۹۳	تابستان ۱۳۹۹.....
۷۸۲۷	آذربایجان	۷۹۹۶	روسیه	۱۱۹۵۷	عراق	۲۶۷۷۰	ترکیه	۱۰۹۰۲۶	افغانستان	۱۷۴۸۹۹	پاییز ۱۳۹۹.....
۷۷۹۴	آذربایجان	۱۰۷۴۱	روسیه	۱۳۵۴۵	عراق	۲۶۷۹۷	ترکیه	۸۵۷۲۳	افغانستان	۱۵۷۵۲۳	زمستان ۱۳۹۹.....
...	بهار ۱۴۰۰.....
...	تابستان ۱۴۰۰.....
...	پاییز ۱۴۰۰.....

تعداد گردشگران ورودی										سال / فصل
کشور دهم	کشور نهم		کشور هشتم		کشور هفتم		کشور ششم			
۲۲۰۹	لبنان	۳۰۱۵	امارات متحده عربی	۳۹۲۵	پاکستان	۹۲۶۵	عمان	۲۰۸۹۴	ارمنستان	۱۳۹۹.....
۵۴	سوئد	۶۷	آلمان	۱۰۶	اوکراین	۱۱۸	بلاروس	۹۷۵	عراق	بهار ۱۳۹۹.....
۴۷۵	چین	۷۷۳	امارات متحده عربی	۸۰۲	پاکستان	۱۵۹۴	عمان	۳۸۲۳	روسیه	تابستان ۱۳۹۹.....
۷۱۸	سوریه	۹۵۵	چین	۱۲۹۸	پاکستان	۳۸۷۰	عمان	۴۴۸۲	ارمنستان	پاییز ۱۳۹۹.....
۱۱۰۵	لبنان	۱۵۳۶	امارات متحده عربی	۱۷۸۵	پاکستان	۳۷۹۳	عمان	۴۷۰۴	ارمنستان	زمستان ۱۳۹۹.....
...	بهار ۱۴۰۰.....
...	تابستان ۱۴۰۰.....
...	پاییز ۱۴۰۰.....

(۱) از سال ۱۳۹۹ آمار گردشگران و مسافران ورودی به تفکیک از ایام می‌شود.

ماخذ- وزارت میراث فرهنگی، گردشگری و صنایع دستی.

۱۹-۷- تعداد فعالیت‌های آموزش صنایع دستی و هنرهای سنتی

سال	آموزش دیدگان دوره‌های آموزش تخصصی (ویژه شاغلان صنایع دستی)	آموزش دیدگان در دوره‌های آموزش عمومی (بارویکرد فرهنگ‌سازی و ترویج صنایع دستی)
۱۳۹۶	۵۸۵۷	۲۰۰۱۱
۱۳۹۷	۸۸۹۶	۱۹۲۳۰
۱۳۹۸	۹۲۵۵	۴۵۹۵۸
۱۳۹۹	۸۸۴۶	۱۵۸۰۰

سال	برگزاری جشنواره فجر صنایع دستی و هنرهای سنتی	برگزاری برنامه داوری مهر اصالت ملی ^(۱)	حضور در برنامه مهر اصالت بین‌المللی ^(۲)
۱۳۹۶	۱	۳۴۶ نشان ملی	-
۱۳۹۷	۱	-	۴۶ مهر اصالت
۱۳۹۸	۱	۴۸۵ نشان ملی	-
۱۳۹۹	۱	-	۳-

سال	ثبت نشان فاخر	ثبت شهرها و روستاهای ملی صنایع دستی	ثبت شهرها و روستاهای جهانی صنایع دستی	احیاء و باز زنده سازی رشته‌های صنایع دستی از یاد رفته یا در حال فراموشی
۱۳۹۶	-	۴	۳	۷-
۱۳۹۷	-	۸	۳	۴۵
۱۳۹۸	-	۱۱	۴	۵۵
۱۳۹۹	۵۵	۲۹	۵-	۱۶

(۱) این برنامه به صورت یک سال در میان برگزار می‌شود.

(۲) این برنامه به صورت یک سال در میان برگزار می‌شود و سهمیه آن از جانب شورای جهانی صنایع دستی تعیین می‌گردد.

(۳) به علت شیوع بیماری کرونا از جانب شورای جهانی صنایع دستی برگزار نشد.

(۴) آغاز نشده بود.

(۵) به علت شیوع بیماری کرونا سفر ارزیابان بین‌المللی شورای جهانی صنایع دستی به ایران محقق نشد.

(۶ و ۷) آغاز نشده بود.

ماخذ- وزارت میراث فرهنگی، گردشگری و صنایع دستی.

۷-۲۰- وضعیت صنایع دستی

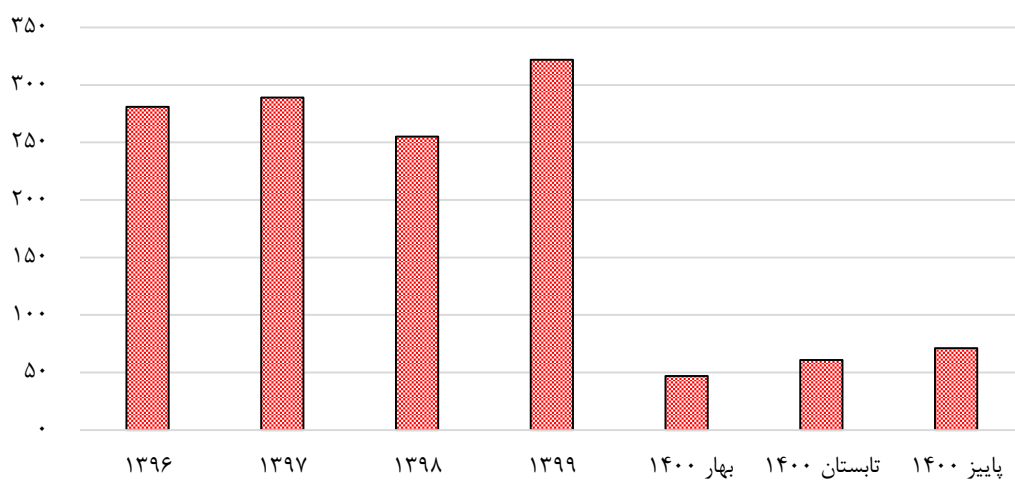
سال / فصل	ارزش کل صادرات صنایع دستی (بدون احتساب زیورآلات سنتی) (میلیون دلار)	برگزاری نمایشگاه بین‌المللی و سراسری در داخل کشور (تعداد)	برگزاری بازارچه‌های موقت عرضه و فروش صنایع دستی (تعداد)	ایجاد بازارچه‌های دائمی صنایع دستی (تعداد)
۱۳۹۶	۲۸۱	۱۹	۹۸۱	۱۱
۱۳۹۷	۲۸۹	۲۰	۱۱۵۱	۸
۱۳۹۸	۲۵۵	۱۸	۱۲۲۷	۷
۱۳۹۹	۳۲۲	۳	۰	۱۱
بهار ۱۴۰۰	۴۷/۰	۰	۱۹۴	۰
تابستان ۱۴۰۰ ^(۱)	۶۰/۸	۰	۰	۰
پاییز ۱۴۰۰	۷۱/۳	۰	۰	۰

(۱) بدلیل همه گیری ویروس کرونا نمایشگاه و بازارچه برگزار نشده و بازارچه ایجاد نشده است.

ماخذ- وزارت میراث فرهنگی، گردشگری و صنایع دستی.

۷-۴- ارزش صادرات صنایع دستی (بدون احتساب زیورآلات سنتی و تجارت چمدانی)

میلیون دلار



مینا: جدول ۷-۲۰

رسانه و فضای مجازی

تعاریف و مفاهیم

اینترنت: شبکه جهانی متشکل از تجهیزات رایانه‌ای، الکترونیکی و مخابراتی متصل به هم است که کاربران از روش‌های مختلف و در قالب قرارداد یکسان به آن دسترسی داشته و می‌توانند از منابع و خدمات آن استفاده نموده و تبادل اطلاعات نمایند.

اینترنت باند پهن: دسترسی به اینترنت با سرعت ۲۵۶ کیلوبایت بر ثانیه و بیشتر است.

رسانه برخط: رسانه دیجیتالی که امکان قرار دادن محتوای دیجیتال در معرض دسترس عموم یا بیش از یک هزار مخاطب مشخص یا نامشخص را از طریق بستر شبکه نظیر شبکه گسترده جهانی، شبکه‌های محلی، شبکه‌های مبتنی بر فناوری بلوتوث، شبکه‌های تلفن ثابت و همراه را فراهم می‌آورد.

رسانه الکترونیک برخط: رسانه‌ای که به طور مستمر در محیط رقمی (دیجیتال)، انواع مطالب از جمله خبر، تحلیل، مصاحبه و گزارش را در قالب نوشتار، صدا و تصویر منتشر می‌نماید. مانند خبرگزاری‌ها و پایگاه‌های خبری اینترنتی که تولید و انتشار محتوا در این‌گونه رسانه‌ها به صورت لحظه‌ای و بدون توقف است.

رسانه الکترونیک غیربرخط: رسانه‌ای که همانند رسانه مکتوب به لحاظ زمانی دارای ترتیب انتشار منظم است و در فواصل زمانی معین، به صورت روزانه، هفته‌نامه، ماهنامه، فصلنامه، دوفصلنامه و سالنامه، بر روی انواع حامل‌های داده منتشر می‌شود.

مرکز آمار ایران

گزیده اطلاعات:

تعداد مشترکین تلفن همراه از ۸۸۳۴۱۷۲۳ مشترک در سال ۱۳۹۶ به ۱۳۱۰۵۴۷۴۰ مشترک در سال ۱۳۹۹ رسیده است. در پاییز ۱۴۰۰، تعداد مشترکین تلفن همراه به ۱۳۵۸۸۹۴۲۴ مشترک رسیده است. شایان گفت است برخی از افراد دارای بیش از یک خط تلفن همراه هستند. همچنین، ضریب نفوذ تلفن همراه در این فصل ۱۶۱/۶۷ بوده است.



طی سال‌های ۱۳۹۶ تا ۱۳۹۹ تعداد مشترکین اینترنت پهن باند سیار از تعداد ۵۳۲۴۴۴۵۴ مشترک به ۸۴۱۹۶۸۲۸ مشترک رسیده است. همچنین طی این دوره ضریب نفوذ اینترنت پهن باند سیار از ۶۶/۶۲ در سال ۱۳۹۶ به ۱۰۰/۲۲ در سال ۱۳۹۹ رسیده است. در پاییز ۱۴۰۰، تعداد مشترکین اینترنت پهن باند سیار به ۹۱۸۴۴۲۸۱ مشترک و ضریب نفوذ آن به ۱۰۹/۲۷ رسیده است.



طی دوره ۱۳۹۶ تا ۱۳۹۹ تعداد مشترکین اینترنت پهن باند ثابت از تعداد ۹۷۸۵۵۴۱ مشترک به ۱۰۶۰۰۰۵۰ مشترک رسیده است. همچنین طی این دوره ضریب نفوذ اینترنت پهن باند ثابت از ۱۲/۲۴ در سال ۱۳۹۶ به ۱۲/۶۲ در سال ۱۳۹۹ رسیده است. در پاییز ۱۴۰۰، تعداد مشترکین اینترنت پهن باند ثابت به ۱۰۸۹۵۷۴۳ مشترک و ضریب نفوذ آن به ۱۲/۹۶ رسیده است.



در پاییز ۱۴۰۰، برنامه‌های تلویزیونی پخش شده در مورد سیاست‌های رشد جمعیت جوان پویا و بالنده ۵۹۸ ساعت، ازدواج ۶۳۰ ساعت، آسیب‌های اجتماعی شامل طلاق، مواد مخدر، مشروبات و مفاسد به ترتیب ۳۷۱، ۳۰۸، ۵ و ۳۸۷ ساعت بوده است. همچنین ۱۲۹۴۹ ساعت برنامه خانواده و زنان تولید و پخش شده است و در مورد فرهنگ و تمدن اسلامی ایرانی برنامه‌ای پخش نگردیده است.



در طی سال‌های ۱۳۹۶ تا ۱۳۹۹ میزان تولید برنامه‌های تلویزیونی و رادیویی با رویکرد تفریحی و سرگرمی از ۲۴۳۰۲ به ۷۸۵۲۷ ساعت، رویکرد اطلاعاتی آموزشی از ۵۲۹۳۳ به ۱۵۱۲۴۸ ساعت و با رویکرد ارشادی و تربیتی از ۴۷۰۸۸ به ۱۱۲۲۶۸ ساعت رسیده است.



مرکز آمار ایران

۸-۱- وضعیت خانوارها براساس دسترسی به رایانه در محل سکونت^(۱) (درصد)

سال	کل				شهری				روستایی			
	جمع	رایانه رومیزی	لپ‌تاپ	تبلت	جمع	رایانه رومیزی	لپ‌تاپ	تبلت	جمع	رایانه رومیزی	لپ‌تاپ	تبلت
۱۳۹۴	۵۷/۴	۳۶/۰	۱۶/۹	۲۱/۱	۶۴/۸	۴۰/۶	۱۹/۱	۲۳/۸	۳۶/۱	۲۲/۷	۱۰/۷	۱۳/۳
۱۳۹۶	۶۹/۷	۲۹/۲	۴۰/۳	۳۴/۲	۷۸/۰	۳۳/۷	۴۳/۹	۳۵/۲	۴۴/۴	۱۵/۵	۲۹/۲	۳۱/۴
۱۳۹۸

(۱) طرح آمارگیری برخورداری خانوارها و استفاده افراد از فناوری اطلاعات و ارتباطات بصورت یک سال در میان انجام می‌شود. ماخذ- وزارت ارتباطات و فناوری اطلاعات.

۸-۲- وضعیت خانوارها براساس دسترسی به اینترنت در محل سکونت^(۱) (درصد)

سال	کل			شهری			روستایی		
	جمع	اینترنت پهن باند ثابت	اینترنت پهن باند سیار	جمع	اینترنت پهن باند ثابت	اینترنت پهن باند سیار	جمع	اینترنت پهن باند ثابت	اینترنت پهن باند سیار
۱۳۹۴	۵۵/۵	۲۸/۸	۴۳/۸	۶۲/۱	۳۵/۶	۴۹/۹	۳۶/۷	۹/۳	۲۶/۷
۱۳۹۶	۷۲/۸	۵۴/۹	۶۸/۷	۷۷/۹	۵۹/۶	۷۳/۲	۵۷/۰	۴۰/۶	۵۴/۸
۱۳۹۸

(۱) طرح آمارگیری برخورداری خانوارها و استفاده افراد از فناوری اطلاعات و ارتباطات به صورت یک سال در میان انجام می‌شود. ماخذ- وزارت ارتباطات و فناوری اطلاعات.

۸-۳- مشترکین و خانوارهای با دسترسی به اینترنت پهن باند سیار به تفکیک مناطق جغرافیایی^(۱) (درصد)

سال	مشترکین	خانوارهای با دسترسی به اینترنت پهن باند سیار		
		کل	شهری	روستایی
۱۳۹۶	۵۳۲۴۴۴۵۴	۱۶۹۵۰۰۹۳	۱۳۱۶۸۶۳۰	۳۳۳۱۴۶۴
۱۳۹۷	۶۴۱۳۷۱۱۲
۱۳۹۸	۶۸۹۹۲۱۱۵
۱۳۹۹	۸۴۱۹۶۸۲۸

(۱) اطلاعات دسترسی خانوارها براساس طرح آمارگیری برخورداری خانوارها و استفاده افراد از فناوری اطلاعات و ارتباطات بدست آمده که به طور یک سال در میان اجرا می‌شود و در سال ۱۳۹۸ اجرا نشده است. ماخذ- وزارت ارتباطات و فناوری اطلاعات.

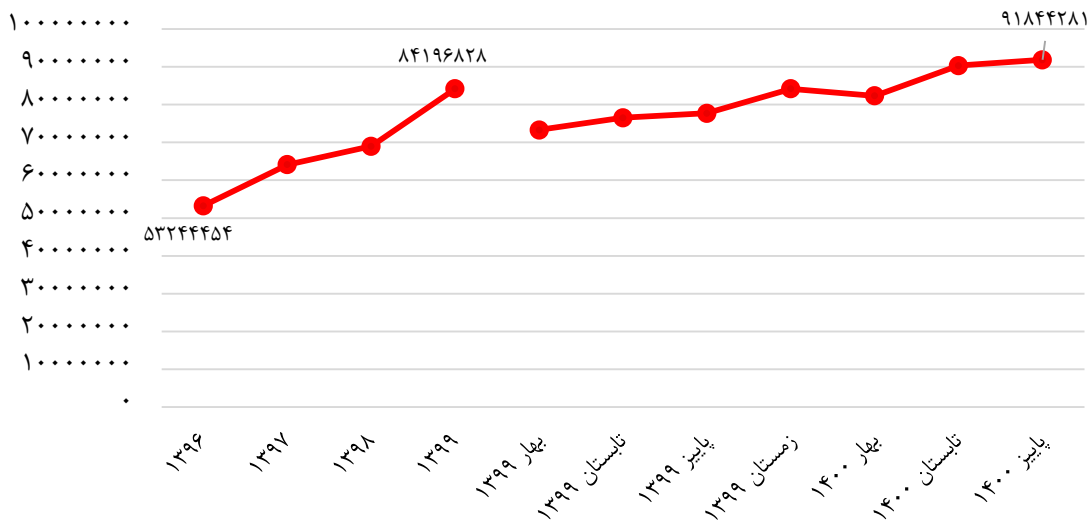
۴-۸- تعداد مشترکین و ضریب نفوذ تلفن ثابت، همراه و پهن باند

مشترکین تلفن همراه						مشترکین تلفن ثابت		سال / فصل
ضریب نفوذ	منطقه آزاد کیش	رایتل	ایرانسل	همراه اول	کل	ضریب نفوذ	خطوط دایری	
۱۱۰/۵۳	۹۳۰۷	۲۵۶۱۵۹۰	۳۳۱۵۵۹۵۸	۵۲۶۱۴۸۶۸	۸۸۳۴۱۷۲۳	۳۸/۷۲	۳۰۹۴۴۱۶۹ ۱۳۹۶
۱۱۳/۳۴	۱۵۷۰۰	۳۹۴۷۹۳۱	۳۳۹۱۰۱۸۴	۵۵۱۶۲۷۶۹	۹۳۰۳۶۵۸۴	۳۵/۹۷	۲۹۵۲۱۶۷۹ ۱۳۹۷
۱۴۲/۰۷	۱۴۹۰۰	۴۰۰۲۷۶۰	۵۱۲۸۴۵۱۵	۶۲۷۲۳۲۷۷	۱۱۸۰۲۵۴۵۲	۳۴/۸۹	۲۸۹۸۰۹۳۷ ۱۳۹۸
۱۵۵/۹۹	.	۴۵۰۴۰۱۴	۵۶۲۲۷۴۴۰	۷۰۳۲۳۲۸۶	۱۳۱۰۵۴۷۴۰	۳۴/۶۸	۲۹۱۳۹۲۷۸ ۱۳۹۹
۱۴۲/۱۱	۱۳۸۰۰	۴۱۱۱۴۶۲	۵۱۱۴۱۴۲۹	۶۲۷۹۴۷۲۸	۱۱۸۰۶۱۴۱۹	۳۴/۸۵	۲۸۹۵۴۸۵۵ پاییز ۱۳۹۸
۱۴۲/۰۷	۱۴۹۰۰	۴۰۰۲۷۶۰	۵۱۲۸۴۵۱۵	۶۲۷۲۳۲۷۷	۱۱۸۰۲۵۴۵۲	۳۴/۸۹	۲۸۹۸۰۹۳۷ زمستان ۱۳۹۸
۱۴۴/۱۴	.	۴۳۱۷۰۲۹	۵۱۷۲۷۳۶۰	۶۵۰۴۷۸۴۳	۱۲۱۰۹۲۲۳۲	۳۴/۶۰	۲۹۰۶۶۲۰۰ بهار ۱۳۹۹
۱۴۹/۰۹	.	۴۱۶۵۰۱۴	۵۳۵۷۶۲۴۲	۶۷۵۱۷۱۳۵	۱۲۵۲۵۸۳۹۱	۳۴/۶۳	۲۹۰۹۶۳۴۹ تابستان ۱۳۹۹
۲۳۳/۰۶	.	۴۱۵۱۶۷۷	۵۵۲۹۷۶۱۸	۱۳۶۳۵۱۳۱۲	۱۹۵۸۰۰۶۰۷	۳۴/۶۳	۲۹۰۹۳۵۸۷ پاییز ۱۳۹۹
۱۵۵/۹۹	.	۴۵۰۴۰۱۴	۵۶۲۲۷۴۴۰	۷۰۳۲۳۲۸۶	۱۳۱۰۵۴۷۴۰	۳۴/۶۸	۲۹۱۳۹۲۷۸ زمستان ۱۳۹۹
۱۵۵/۱۴	.	۴۹۰۳۱۵۳	۵۶۷۰۸۵۲۸	۷۰۲۱۱۶۶۵	۱۳۱۸۲۳۳۴۶	۳۴/۴۲	۲۹۲۴۵۷۶۳ بهار ۱۴۰۰
۱۵۶/۶۴	.	۵۱۴۹۱۴۵	۵۶۶۸۸۵۱۶	۷۱۲۶۰۵۰۷	۱۳۳۰۹۸۱۶۸	۳۴/۴۲	۲۹۲۵۰۱۸۱ تابستان ۱۴۰۰
۱۶۱/۶۷	.	۵۰۶۹۳۰۵	۵۸۰۲۵۳۰۳	۷۲۷۹۴۸۱۶	۱۳۵۸۱۹۴۲۴	۳۴/۸۷	۲۹۳۰۶۷۸۲ پاییز ۱۴۰۰

اینترنت						سال / فصل
ضریب نفوذ			تعداد مشترکین			
پهن باند سیار	پهن باند ثابت	کل	پهن باند سیار	پهن باند ثابت	کل	
۶۶/۶۲	۱۲/۲۴	۷۸/۸۶	۵۳۲۴۴۴۵۴	۹۷۸۵۵۴۱	۶۳۰۲۹۹۹۵ ۱۳۹۶
۷۸/۱۴	۱۲/۶۵	۹۰/۷۸	۶۴۱۳۷۱۱۲	۱۰۳۸۱۴۸۳	۷۴۵۱۸۵۹۵ ۱۳۹۷
۸۳/۰۵	۱۰/۹۵	۹۴/۰۰	۶۸۹۹۲۱۱۵	۹۰۹۴۵۴۸	۷۸۰۸۶۶۶۳ ۱۳۹۸
۱۰۰/۲۲	۱۲/۶۲	۱۱۲/۸۴	۸۴۱۹۶۸۲۸	۱۰۶۰۰۰۵۰	۹۴۷۹۶۸۷۸ ۱۳۹۹
۸۰/۰۹	۱۰/۴۶	۹۰/۵۵	۶۶۵۳۳۷۳۶	۸۶۸۹۴۸۰	۷۵۲۳۳۲۱۶ پاییز ۱۳۹۸
۸۳/۰۵	۱۰/۹۵	۹۴/۰۰	۶۸۹۹۲۱۱۵	۹۰۹۴۵۴۸	۷۸۰۸۶۶۶۳ زمستان ۱۳۹۸
۸۷/۲۸	۱۱/۰۵	۹۸/۳۳	۷۳۳۲۶۹۶۳	۹۲۸۱۱۹۷	۸۲۶۰۸۱۶۰ بهار ۱۳۹۹
۹۱/۰۹	۱۱/۲۸	۱۰۲/۳۷	۷۶۵۳۱۱۷۹	۹۴۷۹۳۳۷	۸۶۰۱۰۵۱۶ تابستان ۱۳۹۹
۹۲/۴۹	۱۱/۵۷	۱۰۴/۰۶	۷۷۷۰۶۸۸۵	۹۷۱۸۴۳۹	۸۷۴۲۵۳۲۴ پاییز ۱۳۹۹
۱۰۰/۲۲	۱۲/۶۲	۱۱۲/۸۴	۸۴۱۹۶۸۲۸	۱۰۶۰۰۰۵۰	۹۴۷۹۶۸۷۸ زمستان ۱۳۹۹
۹۶/۹۰	۱۲/۲۴	۱۰۹/۱۴	۸۲۳۳۹۶۳۵	۱۰۳۹۷۹۳۷	۹۲۷۳۷۵۷۲ بهار ۱۴۰۰
۱۰۶/۳۴	۱۲/۵۵	۱۱۸/۸۹	۹۰۳۵۴۰۰۴	۱۰۶۶۰۷۱۵	۱۰۱۰۱۴۷۱۹ تابستان ۱۴۰۰
۱۰۹/۲۷	۱۲/۹۶	۱۲۲/۳۳	۹۱۸۴۴۲۸۱	۱۰۸۹۵۷۴۳	۱۰۲۷۴۰۰۲۴ پاییز ۱۴۰۰

ماخذ- سازمان تنظیم مقررات و ارتباطات رادیویی وزارت ارتباطات و فناوری اطلاعات.

۸-۱- مشترکین پهن باند سیار



مبنا: جدول ۴-۸

۸-۵- تعداد عناوین رسانه‌های الکترونیک برخط به تفکیک خبرگزاری و غیر برخط به تفکیک زمینه انتشار

دوره	رسانه‌های الکترونیک برخط			رسانه‌های الکترونیک غیربرخط		
	جمع	دولتی	غیردولتی	جمع	اختصاصی	تخصصی
سال ۱۳۹۶	۴۲	۸	۳۴	۳۸۳	۹۸	۱۹۷
سال ۱۳۹۷	۴۲	۸	۳۴	۵۲۸	۱۳۷	۲۷۱
سال ۱۳۹۸	۴۲	۸	۳۴	۶۸۴	۱۷۳	۳۶۷
سال ۱۳۹۹	۴۲۶۸ ^(۱)	۸	۲۶	۱۳۹۰	۲۶۵	۱۴۹

(۱) پایگاه خبری (۴۲۳۴) نیز به جمع اضافه شده است.

ماخذ- وزارت فرهنگ و ارشاد اسلامی.

مرکز آمار ایران

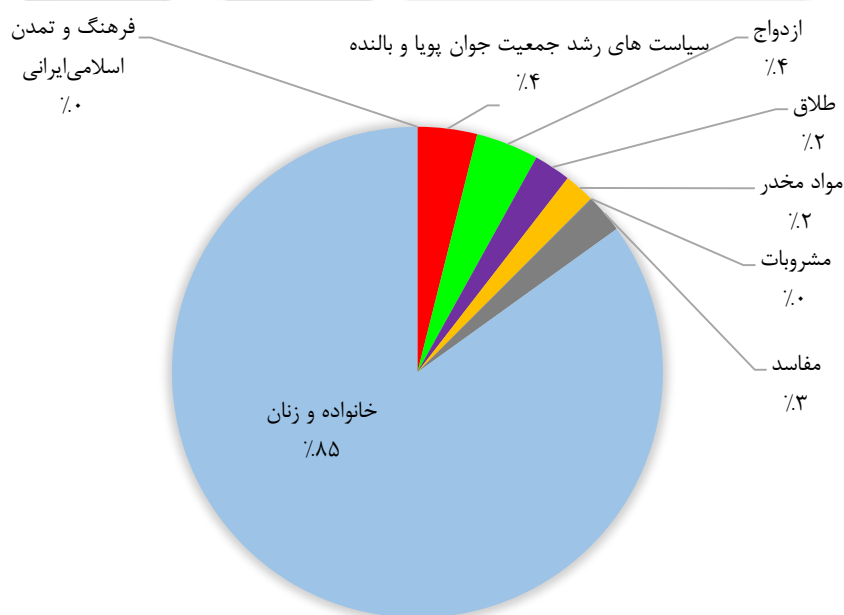
۸-۶- میزان پخش برنامه‌های تلویزیونی به تفکیک محورهای اصلی

(ساعت)

فرهنگ و تمدن اسلامی ایرانی	خانواده و زنان	آسیب‌های اجتماعی					سیاست‌های رشد جمعیت جوان پویا و بالنده	سال / فصل
		مفاسد	مشروبات	مواد مخدر	طلاق	ازدواج		
۳۳۴۹	۸۱۱۹	۱۷۸۱	۱۲۲	۱۱۵۱	۱۰۰۲	۱۴۳۵	۵۹۹ ۱۳۹۶
۴۹۶۱	۱۳۸۱۲	۱۲۸۵	۳۳۸	۷۰۲	۶۲۵	۱۱۸۷	۱۰۸۵ ۱۳۹۷
۲۷۸۴	۶۴۶۹	۱۵۳۲	۱۵۳	۲۳۶۳	۶۵۵	۲۲۲۹	۱۱۴ ۱۳۹۸
۱۳۴۳	۳۰۶۹۳	۴۳۰۸	۴۳۱	۲۳۸۶	۱۷۵۸	۲۴۲۹	۱۱۷۵ ۱۳۹۹
۶۱۰	۴۵۱	۳۶۸	۵۱	۹۱۴	۱۰۵	۳۸۸	۳۰ پاییز ۱۳۹۸
۶۱۱	۴۵۲	۳۷۳	۴۳	۵۱۲	۱۷۰	۲۴۴	۲۹ زمستان ۱۳۹۸
۳۱۶	۰	۲۵۰	۳۰	۲۲۰	۱۲۱	۱۸۹	۷۲ بهار ۱۳۹۹
۳۱۱	۶۳۶۸	۱۲۳۱	۱۰۴	۶۹۷	۴۴۳	۷۹۱	۴۴۰ تابستان ۱۳۹۹
۳۱۶	۷۹۰۰	۱۴۰۵	۱۴۲	۷۵۸	۶۰۰	۸۰۱	۴۵۴ پاییز ۱۳۹۹
۴۰۰	۱۶۴۲۵	۱۴۲۲	۱۵۵	۷۱۱	۵۹۴	۶۴۸	۲۰۹ زمستان ۱۳۹۹
۴۹۸	۱۱۸۳۹	۳۵۱	۴	۲۷۱	۲۷۵	۶۵۲	۱۳۲۰ بهار ۱۴۰۰
۰	۱۳۳۲۶	۲۸۸	۰	۱۴۵۵	۴۳۳	۹۱۳	۱۰۳۲ تابستان ۱۴۰۰
۰	۱۲۹۴۹	۳۸۷	۵	۳۰۸	۳۷۱	۶۳۰	۵۹۸ پاییز ۱۴۰۰

ماخذ- سازمان صدا و سیما جمهوری اسلامی ایران.

۸-۲- میزان تولید برنامه‌های تلویزیونی و رادیویی به تفکیک موضوع پاییز ۱۴۰۰



مبنا: جدول ۸-۶

۷-۸- میزان تولید برنامه‌های تلویزیونی و رادیویی به تفکیک رویکرد، موضوع و مخاطب (ساعت)

سال	رویکرد			موضوع					
	تفریحی و سرگرمی	اطلاعاتی آموزشی	ارشادی و تربیتی	علم و فن	اقتصادی	فرهنگی	سیاسی	معارف اسلامی	اجتماعی
..... ^(۱) ۱۳۹۶	۲۴۳۰۲	۵۲۹۳۳	۴۷۰۸۸	۳۱۹۴۸	۶۲۱۵۹	۷۸۷۰۱	۲۲۹۳۱	۸۹۷۲۶	۸۱۲۱۸
.....۱۳۹۷	۵۱۰۷۲	۱۰۹۳۶۴	۸۸۲۰۰	۳۱۹۸۲	۲۰۱۶۸	۸۶۶۸۳	۲۹۳۸۰	۷۷۱۱۲	۸۹۵۳۵
.....۱۳۹۸	۷۵۶۲۸	۱۳۲۳۰۱	۱۱۵۳۶۲	۲۷۳۵۴	۲۰۸۹۹	۸۵۵۷۵	۲۶۲۱۹	۶۶۱۳۲	۹۹۴۵۹
.....۱۳۹۹	۷۸۵۲۷	۱۵۱۲۴۸	۱۱۲۲۶۸	۱۵۲۷۰	۳۰۱۹۴	۷۱۵۲۳	۲۰۲۴۸	۵۷۴۸۲	۱۰۷۴۷۳

سال	مخاطب					
	عام	بزرگسال	جوان	نوجوان	کودک	خردسال
..... ^(۳) ۱۳۹۶	۱۳۷۰۶۹	۴۲۱۳۸	۰۰۰	۴۵۳۷	۴۶۴۶	۱۴۸۹
..... ^(۴) ۱۳۹۷	۶۸۳۹۰	۱۱۶۳۱	۷۳۸۴	۲۸۶۸	۳۷۹۹	۹۸۱
.....۱۳۹۸	۲۳۹۶۸۷	۳۷۴۳۷	۲۹۴۰۹	۸۲۵۱	۶۰۴۶	۲۴۶۰
.....۱۳۹۹	۱۴۱۰۱۶	۴۲۹۵۲	۲۳۵۵۱	۱۲۹۵۷	۶۰۳۷	۳۱۱۷

(۱) اطلاعات مربوط به رویکرد تنها مختص معاونت صدا و معاونت برون مرزی است.

(۲) اطلاعات تولید رادیویی و تلویزیونی مربوط به مخاطب تنها مختص معاونت صدا و معاونت سیمای استان‌ها است.

(۳) اطلاعات تولید رادیویی و تلویزیونی مربوط به مخاطب استان‌ها است.

(۴) اطلاعات تولید رادیویی و تلویزیونی مربوط به مخاطب تنها مربوط به سیما است.

ماخذ- سازمان صدا و سیمای جمهوری اسلامی ایران.

مرکز آمار ایران

۸-۸- فرهنگ رفتاری افراد ۱۵ ساله و بیشتر در خانوارها: سال ۱۳۹۹

گوش کردن به موسیقی (در هفته)	انجام ورزش (در روز)	شبکه های اجتماعی (در روز)	مطالعه (در ماه)				شرح
			مطالعه نشریه	مطالعه روزنامه	مطالعه کتاب غیردرسی ^(۱)	جمع	
۳ ساعت و ۲۹ دقیقه	۱۳ دقیقه	۱ ساعت و ۳۲ دقیقه	۲۳ دقیقه	۱ ساعت و ۲۳ دقیقه	۶ ساعت و ۳۲ دقیقه	۸ ساعت و ۱۸ دقیقه	سرانه

(۱) شامل مطالعه قرآن و کتب ادعیه نیز می شود.

ماخذ- مرکز آمار ایران، طرح آمارگیری از فرهنگ رفتاری خانوار سال ۱۳۹۹.

۸-۹- متوسط زمان سپری شده در یک شبانه روز در فضای مجازی توسط جمعیت ۱۵ ساله و بیش تر به تفکیک گروه های فعالیت گذران وقت و فراوانی نسبی افراد شرکت کننده در هر گروه فعالیت گذران وقت در مناطق شهری کشور: پاییز ۱۳۹۹

فراوانی نسبی افراد شرکت کننده در هر گروه فعالیت گذران وقت (درصد)	متوسط زمان هر فعالیت در فضای مجازی (دقیقه/ ساعت)	گروه های فعالیت گذران وقت
-	۰:۲۱	مرد و زن
۱/۳	۰:۱	اشتغال و فعالیت های مرتبط برای مزد
۰/۰	۰:۰	تولید کالا برای استفاده نهایی خود
۰/۵	۰:۰	خدمات خانگی بدون مزد برای اعضای خانوار و خانواده
۰/۳	۰:۰	خدمات مراقبتی بدون مزد برای اعضای خانوار و خانواده
۰/۰	۰:۰	کار داوطلبانه بدون مزد، کار آموزی و سایر کارهای بدون مزد
۰/۷	۰:۱	یادگیری
۵/۵	۰:۳	معاشرت، ارتباط، مشارکت اجتماعی و آداب و رسوم دینی
۲۲/۳	۰:۱۶	فرهنگ، فراغت، رسانه های گروهی، تمرین های ورزشی
۰/۰	۰:۰	رسیدگی و خود مراقبتی

ماخذ- مرکز آمار ایران، طرح آمارگیری گذران وقت.

رفاه و تامین اجتماعی

تعاریف و مفاهیم

ازکارافتاده: فرد شاغلی که به تشخیص مراجع صلاحیت‌دار، تمام یا بخشی از توانایی کار کردن خود را از دست بدهد. این ناتوانی ممکن است ناشی از کار (حین انجام وظیفه) یا غیر ناشی از کار باشد.

بازنشسته: فردی است که با احراز شرایط قانونی، از حقوق بازنشستگی بهره‌مند می‌شود.

بدمسرپرست: کودکی است که به تشخیص مراجع قضایی بنا به دلایلی به طور دائم یا موقت از سرپرستی موثر و با صلاحیت محروم شده است. **بیمه‌های اجتماعی:** قراردادی که بین امداد امام (ره) و سازمان‌های بیمه‌گر معتبر به منظور تأمین آتی‌های مددجویان مورد حمایت واجد شرایط در قبال پرداخت مبلغی معین در طی یک دوره‌ی مشخص منعقد می‌گردد و شامل زنان سرپرست خانوار روستایی و شهری و مشمولان طرح‌های اشتغال می‌باشد.

بیمه بیکاری: یکی از حمایت‌های تامین اجتماعی است که سازمان تامین اجتماعی براساس آن مکلف است با دریافت حق بیمه بیکاری مقرر به کارگران مشمول قانون بیمه بیکاری^۱ که طبق این قانون فاقد شغل^۲ شده و از سوی اداره کل تعاون، کار و رفاه اجتماعی معرفی شده‌اند، مقرری بیمه بیکاری پرداخت نماید.

بیمه شده اصلی: بیمه شده‌ای است که رأساً مشمول مقررات مندرج در قانون سازمان بیمه‌گر می‌شود.

بیمه شده تبعی: شخص یا اشخاصی هستند که به تبع بیمه شده اصلی می‌توانند از مزایای مقرر در قانون سازمان بیمه‌گر استفاده کنند.

تامین اجتماعی: براساس قانون اساسی، حقی همگانی و شامل برخورداری از تامین اجتماعی در مواردی مانند بازنشستگی، بیکاری، از کار افتادگی، نیاز به خدمات بهداشتی، خدمات درمانی و مراقبت‌های پزشکی است که به صورت بیمه به افراد داده می‌شود.

بیمه شده خاص: فردی است که مشمول بیمه اجباری نبوده و با میل و اراده تحت پوشش مقررات تامین اجتماعی قرار می‌گیرد.

نسبت پشتیبانی (پوشش حمایتی): این شاخص از تقسیم تعداد بیمه شدگان به تعداد مستمری‌بگیران^۳ به دست می‌آید و مبین آن است که به ازای هر مستمری‌بگیر چند بیمه شده وجود دارد.

درآمد خانوار: وجوه و ارزش ریالی کالاها و خدماتی است که در برابر کار انجام شده یا سرمایه به کار افتاده و یا از طریق منابع دیگر (حقوق بازنشستگی، درآمد حاصل از دارایی‌ها، دریافتی‌های انتقالی و نظایر آن) به مجموع اعضای خانوار تعلق می‌گیرد.

(۱) قانون بیمه بیکاری: قانونی است که به منظور حمایت از کارگران مشمول قانون کار و تابع تامین اجتماعی که بدون میل و اراده خود، فاقد شغل شده و آماده به کار هستند، تدوین شده و در سال ۱۳۶۹ توسط مجلس شورای اسلامی به تصویب رسیده است.

(۲) فاقد شغل: فرد، دارای اشتغال مزد و حقوق بگیری یا خوداشتغالی نباشد.

(۳) تعداد مستمری‌بگیران براساس پرونده محاسبه می‌گردد.

دهك هزینه‌ای: هزینه جامعه مصرف کننده را براساس میزان هزینه کالاها و خدمات مصرفی مرتب و سپس جامعه را به ده گروه مساوی تقسیم می‌کند که هر قسمت را يك دهك می‌نامند.

سالمنده: سالمند فردی است که سن کامل وی شصت سال تمام یا بیش‌تر باشد.

کلینیک مددکاری اجتماعی: مرکزی است که توسط شخص حقیقی یا حقوقی با اخذ مجوز از سازمان بهزیستی کشور تاسیس شده و تحت نظارت آن، خدمات مددکاری اجتماعی (فردی، گروهی، جامعه‌ای) را به متقاضیان ارائه می‌نماید.

مستمری‌بگیر: فرد بازنشسته، از کار افتاده یا بازمانده (ورثه واجد شرایط) که طبق مقررات صندوق بیمه‌ای مربوط، مستمری دریافت می‌کند.

هزینه خانوار: ارزش ریالی کالاها و یا خدماتی است که توسط خانوار برای خود، خانوارهای دیگر، سازمان‌های دولتی و غیردولتی صرف می‌شود و شامل دو دسته مصرفی و غیرمصرفی است. پس‌انداز، وام، بازپرداخت وام و پرداخت برای سایر معاملات مالی در هزینه خانوار منظور نمی‌شود.

گزیده اطلاعات :

در طی سال‌های ۱۳۹۶ تا ۱۳۹۹، متوسط درآمد سالانه یک خانوار شهری از ۳۶۶۸۴۸ هزار ریال به ۷۴۶۷۶۴ هزار ریال رسیده است در حالی که هزینه کل خالص در طی همین مدت از ۳۲۹۵۲۵ هزار ریال به ۶۲۱۳۹۲ هزار ریال رسیده است. در خانوار روستایی متوسط درآمد در دوره مذکور از ۲۰۱۸۴۲ هزار ریال به ۴۲۰۴۷۰ هزار ریال و هزینه کل خالص از ۱۷۸۶۷۰ به ۳۴۰۶۷۹ هزار ریال رسیده است.



در طی سال‌های ۱۳۹۶ تا ۱۳۹۹ در ترکیب هزینه‌های سالانه یک خانوار شهری، هزینه‌های خوراکی و دخانی از ۷۶۷۵۰ هزار ریال به ۱۶۱۰۹۴ هزار ریال و هزینه‌های غیرخوراکی از ۲۵۲۷۷۵ هزار ریال به ۴۶۰۲۹۸ هزار ریال رسیده است. در خانوار روستایی هزینه‌های خوراکی و دخانی از ۶۶۵۰۴ هزار ریال به ۱۳۶۴۴۲ هزار ریال و هزینه‌های غیرخوراکی از ۱۱۲۱۶۶ هزار ریال به ۲۰۴۲۳۷ هزار ریال رسیده است.



نسبت پشتیبانی (پوشش حمایتی) بیمه تامین اجتماعی در طی دوره زمانی ۱۳۹۶ تا ۱۳۹۹ روندی کاهشی داشته است به طوری که این نسبت از ۵/۵ در سال ۱۳۹۶ به ۳/۴ در سال ۱۳۹۹ رسیده است. در پاییز سال ۱۴۰۰ نسبت پشتیبانی (پوشش حمایتی) بیمه تامین اجتماعی برابر ۳/۵ بوده است که نسبت به فصل قبل و فصل مشابه سال قبل به ترتیب ۰/۸ و ۱/۰ واحد کاهش داشته است.



در طی سال‌های ۱۳۹۶ تا ۱۳۹۹ تعداد بیمه شدگان اصلی و تبعی سازمان تامین اجتماعی به ترتیب از ۱۳۹۸۲۹۵۴ به ۱۴۵۲۱۸۴۳ نفر و از ۲۲۳۱۹۳۲۱ به ۲۲۵۸۶۰۰۱ نفر رسیده است. در پاییز ۱۴۰۰ تعداد بیمه شدگان اصلی و تبعی به ترتیب ۱۵۰۵۱۵۲۳ و ۱۸۱۸۵۱۳۲ نفر بوده است که از مجموع بیمه شدگان اصلی تعداد ۱۱۹۷۳۶۸۹ نفر مرد و تعداد ۳۰۷۷۸۳۴ نفر زن بوده است.

در پاییز ۱۴۰۰ تعداد بیمه شدگان اصلی و تبعی بیمه بیکاری سازمان تامین اجتماعی برابر ۱۸۲۰۹۸ نفر اصلی و ۲۵۹۰۲۵ نفر تبعی بوده است که نسبت به فصل قبل به ترتیب ۱۶۳۱۹ و ۲۴۸۵۰ نفر کاهش و نسبت به فصل مشابه سال قبل نیز به ترتیب ۲۰۴۱۶ و ۵۸۳۶۷ نفر کاهش داشته است.



در پاییز ۱۴۰۰ تعداد کل بیمه شدگان خاص تامین اجتماعی به تفکیک بیمه شده اصلی ۴۲۷۴۳۹۰ نفر و بیمه شده تبعی برابر ۷۱۶۹۵۴۳ نفر بوده است که نسبت به فصل قبل به ترتیب ۴۹۶۳۷ نفر افزایش و ۸۸۵۳۶ نفر کاهش داشته است. از تعداد کل بیمه شدگان خاص تامین اجتماعی، ۱۴۰۸۲۷۰ و ۵۳۴۸۶۲ نفر بیمه شده اصلی و تبعی در حرف و مشاغل آزاد، ۲۵۳۷۶۲ و ۲۵۰۱۵۱ نفر بیمه شده اصلی و تبعی در بیمه بافندگان، ۸۶۷۷۴۶ و ۲۲۹۳۹۶۴ نفر بیمه شده اصلی و تبعی در بیمه رانندگان، ۷۲۹۰۶۷ و ۱۶۷۷۷۹۹ نفر بیمه شده اصلی و تبعی در بیمه اختیاری، ۷۸۱۴۵۸ و ۱۹۵۳۲۹۳ نفر بیمه شده اصلی و تبعی در بیمه کارگران ساختمانی نام نویسی شده، ۴۰۹۵۵ و ۹۷۱۸۳ نفر بیمه شده اصلی و تبعی در بیمه باربران، ۲۷۱۶۲ و ۶۸۱۵۱ نفر بیمه شده اصلی و تبعی در بیمه خادمین مساجد، ۲۹۴۳ و ۷۲۰۶ نفر بیمه شده اصلی و تبعی در بیمه زنبورداران و صیادان، ۱۶۳۰۵۳ و ۲۸۶۹۳۴ نفر بیمه شده اصلی و تبعی در بیمه کارفرمای صنفی بوده است.



تعداد مستمری‌بگیران اصلی و تبعی سازمان تأمین اجتماعی در تابستان ۱۴۰۰ برابر ۷۳۹۰۷۵۸ نفر بوده‌اند که از این تعداد به ترتیب، ۴۳۵۵۹۳۱ و ۳۰۳۴۸۲۷ نفر مستمری‌بگیر اصلی و تبعی بوده است. این ارقام نسبت به بهار ۱۴۰۰ به ترتیب ۸۵۲۱۴، ۴۲۷۸۹ و ۴۲۴۲۵ نفر افزایش داشته است. همچنین این ارقام نسبت به فصل مشابه در سال قبل به ترتیب ۳۵۲۹۱۵، ۲۷۸۵۶۷ و ۷۴۳۴۸ نفر افزایش را نشان می‌دهد.



تعداد اعضای صندوق بیمه اجتماعی کشاورزان، روستائیان و عشایر در پاییز ۱۴۰۰ برابر ۲۲۶۶۹۲۲ نفر بوده است که نسبت به فصل قبل تعداد ۵۴۹۸۳ نفر افزایش داشته است. در پاییز ۱۴۰۰، از این تعداد ۲۱۲۱۹۰۳ نفر بیمه شده و ۱۴۵۰۱۹ نفر مستمری‌بگیر بوده‌اند که نسبت به فصل قبل به ترتیب ۵۰۳۵۱ و ۴۶۳۲ نفر افزایش داشته است.



در پاییز ۱۴۰۰ تعداد کل مستمری‌بگیران صندوق بازنشستگی کشوری ۱۵۷۱۵۰۳ نفر بوده است که از این تعداد ۱۰۴۹۶۰۲ نفر مرد، ۵۲۱۹۰۱ نفر زن بوده است. در فصل پاییز ۱۴۰۰ تعداد بازنشستگان صندوق بازنشستگی کشوری ۱۲۷۵۸۶۵ نفر و تعداد از کار افتادگان ۱۳۲۷۳ نفر بوده است که نسبت به فصل قبل تعداد ۵۹۴۱۸ نفر بازنشسته افزایش و ۵۷ نفر از کارافتاده کاهش داشته است.



در پاییز ۱۴۰۰ تعداد مستمری‌بگیران به تفکیک شاغلان متوفی برابر ۶۱۷۸۹ نفر، بازنشسته متوفی ۲۲۰۵۷۶ نفر، بیمه شده اصلی ۹۱۷۸۳۴ نفر بوده است که نسبت به فصل قبل به ترتیب ۲۹۱ و ۴۴۲۱ نفر افزایش و ۶۳۳۶۷ نفر کاهش داشته است.



در طی سال‌های ۱۳۹۶ تا ۱۳۹۹ تعداد افراد تحت پوشش سازمان بهزیستی کشور از ۱۴۱۴۱۲۳ نفر به ۱۷۵۹۱۱۱ نفر افزایش داشته است. در این بین تعداد معلولیت بینایی از ۱۵۵۱۷۲ نفر به ۲۰۶۳۵۳ نفر، معلولیت جسمی حرکتی از ۵۵۰۸۵۲ نفر به ۶۶۷۵۳۰ نفر، معلولیت ذهنی از ۳۵۴۰۲۱ نفر به ۴۰۳۹۹۶ نفر، معلولیت روانی از ۱۱۴۴۶۶ نفر به ۱۴۸۲۴۴ نفر، معلولیت شنوایی از ۱۹۰۸۰۰ نفر به ۲۲۳۸۰۱ نفر و معلولیت گفتار از ۴۸۸۱۲ نفر به ۱۰۹۱۸۷ نفر رسیده است.



در طی سال‌های ۱۳۹۶ تا ۱۳۹۹، تعداد خانوارهای مددجوی دریافت کننده کمک هزینه مستمر از سازمان بهزیستی کشور از ۵۰۵۹۲۸ مورد به ۱۱۱۷۱۸۹ مورد افزایش یافته است. همچنین سالمندان تحت پوشش سازمان بهزیستی از ۶۱۷۷۲۹ نفر به ۸۵۳۴۳۸ نفر افزایش داشته است.



تعداد فرزندان تحت مراقبت سازمان بهزیستی کشور از ۲۶۲۸۵ نفر در سال ۱۳۹۶ به ۲۵۰۴۴ نفر در سال ۱۳۹۹ رسیده است. در سال ۱۳۹۶ تعداد ۱۰۴۶۴ نفر تحت مراقبت در خانه‌های بهزیستی و ۱۵۸۲۱ نفر تحت مراقبت در خانواده بوده‌اند که در سال ۱۳۹۹ این افراد به ترتیب برابر ۸۳۸۵ نفر و ۱۶۶۵۹ نفر بوده‌اند.



در طی سال‌های ۱۳۹۶ تا ۱۳۹۹، مددجویان معیشت‌بگیر مورد حمایت کمیته امداد از ۳۰۰۸۶ نفر به ۱۱۹۸۹۰ نفر رسیده است. در همین دوره تعداد مددجویان سالمند مورد حمایت کمیته امداد از ۱۰۴۲۹۸۹ نفر به ۱۲۲۸۵۴۹ نفر رسیده است. همچنین تعداد خانوار زندانیان مورد حمایت کمیته امداد از ۳۱۷۴۹ مورد به ۳۴۶۵۶ مورد رسیده است.

در طی سال‌های ۱۳۹۶ تا ۱۳۹۹، خانوار بی‌سرپرست مورد حمایت کمیته امداد به علت فوت سرپرست از ۷۴۳۲۴۱ نفر به ۸۰۶۵۱۰ نفر، از کارافتادگی سرپرست از ۴۸۴۹۴۰ نفر به ۴۷۹۰۶۵ نفر، بیماری سرپرست از ۷۱۷۱۶ نفر به ۶۹۲۸۰ نفر، بی‌سرپرستی به علت طلاق از ۱۳۸۵۵۰ نفر مورد به ۲۰۷۵۹۵ نفر مورد و سایر علل از ۶۸۵۰۷ نفر به ۶۲۲۷۶۰ نفر رسیده است. همچنین طی سال‌های ۱۳۹۶ تا ۱۳۹۸، تعداد خانوار مورد حمایت کمیته امداد امام خمینی به علت معلولیت سرپرست از ۴۴۶۶ نفر به ۷۳۸۶ نفر، بی‌سرپرستی به علت متارکه یا مفقودی سرپرست از ۴۵۲۱ نفر به ۹۴۸۹ نفر، بدسرپرستی از ۱۹۶۳ نفر به ۵۶۵۹ نفر رسیده است.



در طی سال‌های ۱۳۹۶ تا ۱۳۹۹، محصلین مورد حمایت کمیته امداد امام خمینی از ۳۱۱۴۴۳ نفر به ۶۴۴۳۴۵ نفر رسیده است. همچنین تعداد دانشجویان مورد حمایت کمیته امداد امام خمینی از ۵۷۱۲۶ نفر به ۵۱۶۵۵ نفر رسیده است.



در سال ۱۳۹۶ تعداد کودکان زیر ۶ سال مشمول برنامه امنیت و تغذیه کمیته امداد امام خمینی ۱۰۰۰۰۰ نفر بوده است که در سال ۱۳۹۹ به ۳۸۶۳۲ نفر رسیده است. در سال ۱۳۹۶ از کل کودکان زیر ۶ سال مشمول برنامه امنیت و تغذیه کمیته امداد امام خمینی ۵۳۳۶۱ نفر را دختران و ۴۶۶۳۹ نفر را پسران تشکیل داده‌اند. این شاخص در سال ۱۳۹۹ برای دختران ۲۰۸۶۱ نفر و برای پسران ۱۷۷۷۱ نفر بوده است.



۹-۱- متوسط هزینه و درآمد سالانه خانوار به تفکیک مناطق جغرافیایی (هزار ریال)

سال	شهری		روستایی	
	هزینه کل خالص	درآمد	هزینه کل خالص	درآمد
..... ۱۳۹۶	۳۲۹۵۲۵	۳۶۶۸۴۸	۱۷۸۶۷۰	۲۰۱۸۴۲
..... ۱۳۹۷	۳۹۳۲۲۷	۴۳۴۹۰۵	۲۱۴۴۷۲	۲۳۳۱۱۴
..... ۱۳۹۸	۴۷۴۳۷۹	۵۴۱۰۰۷	۲۶۱۰۰۶	۲۹۷۰۲۲
..... ۱۳۹۹	۶۲۱۳۹۲	۷۴۶۷۶۴	۳۴۰۶۷۹	۴۲۰۴۷۰

ماخذ- مرکز آمار ایران، دفتر جمعیت، نیروی کار و سرشماری.

۹-۲- ترکیب هزینه‌های سالانه یک خانوار به تفکیک مناطق جغرافیایی (هزار ریال)

سال	شهری			روستایی		
	هزینه کل خالص	خوراکی و دخانی	غیر خوراکی	هزینه کل خالص	خوراکی و دخانی	غیر خوراکی
..... ۱۳۹۶	۳۲۹۵۲۵	۷۶۷۵۰	۲۵۲۷۷۵	۱۷۸۶۷۰	۶۶۵۰۴	۱۱۲۱۶۶
..... ۱۳۹۷	۳۹۳۲۲۷	۹۴۵۰۵	۲۹۸۷۲۲	۲۱۴۴۷۲	۸۰۲۴۶	۱۳۴۲۲۶
..... ۱۳۹۸	۴۷۴۳۷۹	۱۱۷۵۲۹	۳۵۶۸۵۰	۲۶۱۰۰۶	۱۰۲۶۶۴	۱۵۸۳۴۲
..... ۱۳۹۹	۶۲۱۳۹۲	۱۶۱۰۹۴	۴۶۰۲۹۸	۳۴۰۶۷۸	۱۳۶۴۴۲	۲۰۴۲۳۷

ماخذ- مرکز آمار ایران، دفتر جمعیت، نیروی کار و سرشماری.

۹-۳- شاخص‌های توزیع درآمد در کشور

سال	ضریب جینی	نسبت هزینه ۱۰ درصد ثروتمندترین به ۱۰ درصد فقیرترین	نسبت هزینه ۲۰ درصد ثروتمندترین به ۲۰ درصد فقیرترین	نسبت هزینه ۴۰ درصد ثروتمندترین به ۴۰ درصد فقیرترین
..... ۱۳۹۶	۰/۳۹۸۱	۱۳/۶۵	۸/۰۰	۴/۲۶
..... ۱۳۹۷	۰/۴۰۹۳	۱۴/۴۵	۸/۳۶	۴/۴۱
..... ۱۳۹۸	۰/۳۹۹۲	۱۳/۶۹	۷/۹۷	۴/۲۵
..... ۱۳۹۹	۰/۴۰۰۶	۱۳/۹۶	۸/۱۳	۴/۳۲

ماخذ- مرکز آمار ایران، دفتر جمعیت، نیروی کار و سرشماری.

۹-۴- نماگرهای شیوع و پوشش بیمه تامین اجتماعی

نسبت پشتیبانی (پوشش حمایتی)	ضریب پوشش	ضرب شیوع بیمه بیکاری	سال / فصل
۵/۵	۵۲/۳	۱/۵	۱۳۹۶
۴/۸	۵۲/۳	۱/۸	۱۳۹۷
۴/۶	۵۳/۱	۱/۶	۱۳۹۸
۳/۴	*	*	۱۳۹۹
۴/۷	۵۳/۳	۱/۷	پاییز ۱۳۹۸
۴/۶	۵۳/۱	۱/۶	زمستان ۱۳۹۸
۴/۴	۵۲/۸	۱/۳	بهار ۱۳۹۹
۴/۵	۵۲/۶	۱/۳	تابستان ۱۳۹۹
۴/۵	*	*	پاییز ۱۳۹۹
۴/۴	*	*	زمستان ۱۳۹۹
۴/۳	*	*	بهار ۱۴۰۰
۴/۳	*	*	تابستان ۱۴۰۰
۳/۵	*	*	پاییز ۱۴۰۰

* عدم درج مقادیر این دو نماگر بدلیل بازنگری در روش محاسبات می باشد.
 ماخذ- وزارت کار، رفاه و تامین اجتماعی.

۹-۵- تعداد بیمه شدگان اصلی و تبعی سازمان تامین اجتماعی بر حسب جنس و به تفکیک نوع

اجباری	جمع							سال / فصل	
	تبعی	اصلی			تبعی	اصلی			
		زن	مرد	جمع		زن	مرد		جمع
۱۴۳۶۹۶۸۴	۱۸۶۸۴۳۰	۷۷۳۹۵۹۰	۹۶۰۸۰۲۰	۲۲۳۱۹۳۲۱	۲۶۷۹۹۳۰	۱۱۳۰۳۰۲۴	۱۳۹۸۲۹۵۴	۱۳۹۶	
۱۴۵۵۶۲۳۳	۱۸۹۶۲۸۰	۷۷۰۸۹۰۸	۹۶۰۵۱۸۸	۲۲۴۱۵۷۸۵	۲۷۶۰۷۴۱	۱۱۲۶۸۴۵۲	۱۴۰۲۹۱۹۳	۱۳۹۷	
۱۴۹۸۰۷۳۱	۱۹۸۰۱۶۲	۷۹۴۶۱۰۵	۹۹۲۶۲۶۷	۲۲۹۴۰۵۱۳	۲۸۵۳۴۳۰	۱۱۵۱۹۸۳۰	۱۴۳۷۳۲۶۰	۱۳۹۸	
۱۴۸۳۸۷۲۷	۲۰۰۹۶۳۹	۸۰۶۸۴۳۴	۱۰۰۷۸۰۷۳	۲۲۵۸۶۰۰۱	۲۸۸۳۴۲۳	۱۱۶۳۸۴۲۰	۱۴۵۲۱۸۴۳	۱۳۹۹	
۱۵۰۱۰۷۱۷	۱۹۸۸۳۹۵	۸۰۰۲۸۶۶	۹۹۹۱۲۶۱	۲۲۸۷۷۰۳۸	۲۸۷۲۴۶۱	۱۱۵۶۸۳۸۵	۱۴۴۴۰۸۴۶	پاییز ۱۳۹۸	
۱۴۹۸۰۷۳۱	۱۹۸۰۱۶۲	۷۹۴۶۱۰۵	۹۹۲۶۲۶۷	۲۲۹۴۰۵۱۳	۲۸۵۳۴۳۰	۱۱۵۱۹۸۳۰	۱۴۳۷۳۲۶۰	زمستان ۱۳۹۸	
۱۴۶۹۲۱۷۹	۱۸۹۱۸۰۳	۷۸۶۱۲۰۲	۹۷۵۳۰۰۵	۲۲۴۶۶۹۲۵	۲۷۴۲۹۲۴	۱۱۳۶۷۵۶۷	۱۴۱۱۰۴۹۱	بهار ۱۳۹۹	
۱۴۷۶۲۴۹۰	۱۸۹۳۱۵۰	۷۹۵۷۱۷۳	۹۸۵۰۳۲۳	۲۲۵۷۸۳۷۱	۲۷۶۲۶۸۷	۱۱۵۱۰۷۰۷	۱۴۲۷۳۳۹۴	تابستان ۱۳۹۹	
۱۴۹۰۷۶۶۱	۱۹۹۲۱۷۵	۸۰۸۹۵۵۰	۱۰۰۸۱۷۲۵	۲۲۷۴۸۶۲۸	۲۸۸۰۵۳۶	۱۱۷۰۲۹۶۰	۱۴۵۸۳۴۹۶	پاییز ۱۳۹۹	
۱۴۸۳۸۷۲۷	۲۰۰۹۶۳۹	۸۰۶۸۴۳۴	۱۰۰۷۸۰۷۳	۲۲۵۸۶۰۰۱	۲۸۸۳۴۲۳	۱۱۶۳۸۴۲۰	۱۴۵۲۱۸۴۳	زمستان ۱۳۹۹	
۱۴۸۰۲۳۳۵	۱۹۹۳۶۲۹	۸۱۴۰۲۱۷	۱۰۱۳۳۸۴۶	۲۲۶۷۱۴۹۸	۲۸۲۸۶۵۹	۱۱۷۱۹۴۱۵	۱۴۵۴۸۰۷۴	بهار ۱۴۰۰	
۱۴۸۱۹۰۲۶	۲۰۰۹۳۵۵	۸۱۶۶۵۱۴	۱۰۱۷۵۸۶۹	۲۲۶۷۵۹۳۶	۲۹۲۶۶۳۰	۱۱۸۲۴۸۷۸	۱۴۷۵۱۵۰۸	تابستان ۱۴۰۰	
۱۰۴۳۹۳۰۸	۲۱۵۹۶۷۵	۸۲۷۹۶۳۳	۱۰۴۳۹۳۰۸	۱۸۱۸۵۱۳۲	۳۰۷۷۸۳۴	۱۱۹۷۳۶۸۹	۱۵۰۵۱۵۲۳	پاییز ۱۴۰۰	

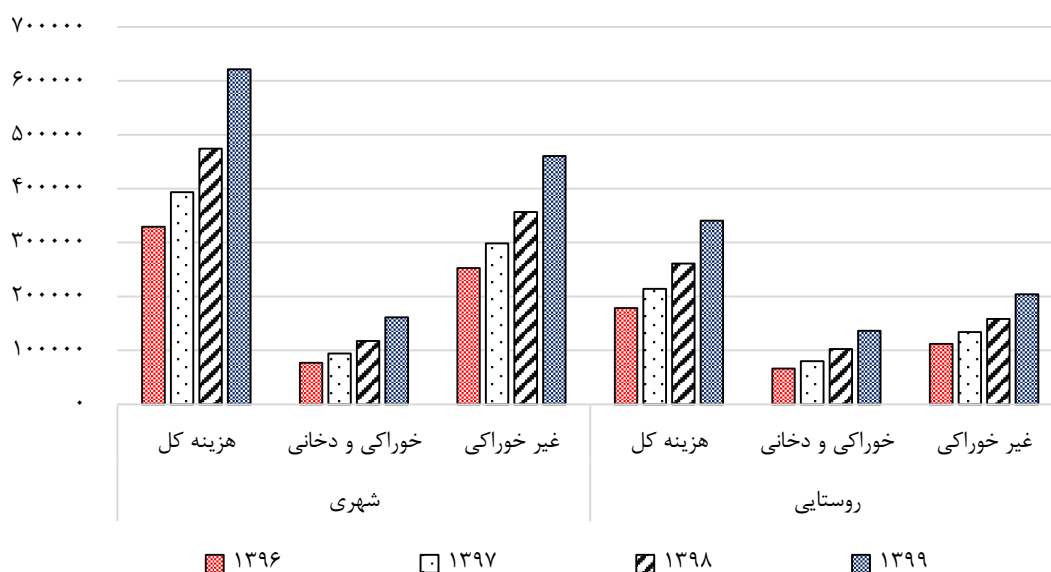
۵-۹- تعداد بیمه شدگان اصلی و تبعی سازمان تامین اجتماعی برحسب جنس و به تفکیک نوع (دنباله)

بیمه بیکاری				خاص ^(۱)				سال / فصل
تبعی	اصلی			تبعی	اصلی			
	زن	مرد	جمع		زن	مرد	جمع	
۳۵۲۶۵۰	۵۴۵۶۵	۱۵۸۴۶۷	۲۱۳۰۳۲	۷۲۹۵۷۹۶	۷۴۶۶۹۰	۳۲۷۳۷۶۰	۴۰۲۰۴۵۰ ۱۳۹۶
۳۰۹۶۱۴	۶۴۱۶۵	۱۸۲۷۰۰	۲۴۶۸۶۵	۷۲۳۴۸۹۳	۷۸۸۶۲۷	۳۲۴۲۵۳۹	۴۰۳۱۱۶۶ ۱۳۹۷
۴۳۴۸۷۸	۶۳۵۵۰	۱۶۲۳۹۲	۲۲۵۹۴۲	۷۲۰۴۹۳۸	۷۹۲۷۵۵	۳۲۷۷۶۹۷	۴۰۷۰۴۵۲ ۱۳۹۸
۳۱۳۰۹۷	۶۹۵۶۸	۱۴۴۴۱۴	۲۱۳۹۸۲	۷۰۰۷۱۹۸	۷۷۹۱۹۷	۳۲۴۶۰۲۵	۴۰۲۵۲۲۲ ۱۳۹۹
۳۷۳۱۶۵	۶۷۹۳۳	۱۸۲۱۱۱	۲۵۰۰۴۴	۷۱۶۹۳۷۲	۷۸۹۶۶۱	۳۲۴۶۹۵۱	۴۰۳۶۶۱۲ پاییز ۱۳۹۸
۴۳۴۸۷۸	۶۳۵۵۰	۱۶۲۳۹۲	۲۲۵۹۴۲	۷۲۰۴۹۳۸	۷۹۲۷۵۵	۳۲۷۷۶۹۷	۴۰۷۰۴۵۲ زمستان ۱۳۹۸
۳۷۵۶۴۷	۵۰۸۵۵	۱۳۷۵۷۰	۱۸۸۴۲۵	۷۰۸۳۸۶۴	۷۸۳۴۷۵	۳۲۳۷۴۱۱	۴۰۲۰۸۸۶ بهار ۱۳۹۹
۳۵۰۸۹۴	۵۳۹۲۲	۱۳۴۰۷۶	۱۸۷۹۹۸	۷۱۵۴۷۳۶	۸۰۷۹۸۷	۳۲۹۳۵۴۸	۴۱۰۱۵۳۵ تابستان ۱۳۹۹
۳۱۷۳۹۲	۶۲۲۶۰	۱۴۰۲۵۴	۲۰۲۵۱۴	۷۱۹۳۹۱۸	۸۰۱۲۸۹	۳۳۳۳۵۹۰	۴۱۳۴۸۷۹ پاییز ۱۳۹۹
۳۱۳۰۹۷	۶۹۵۶۸	۱۴۴۴۱۴	۲۱۳۹۸۲	۷۰۰۷۱۹۸	۷۷۹۱۹۷	۳۲۴۶۰۲۵	۴۰۲۵۲۲۲ زمستان ۱۳۹۹
۲۹۴۳۶۹	۶۴۷۸۷	۱۳۶۱۱۲	۲۰۰۸۹۹	۷۲۵۷۳۶۱	۷۴۵۸۷۳	۳۳۰۹۴۸۰	۴۰۵۵۳۵۳ بهار ۱۴۰۰
۲۸۲۸۷۵	۶۶۱۸۰	۱۳۲۲۳۷	۱۹۸۴۱۷	۷۲۵۸۰۷۹	۸۳۱۴۱۴	۳۳۹۳۳۳۹	۴۲۲۴۷۵۳ تابستان ۱۴۰۰
۲۵۹۰۲۵	۶۰۲۰۸	۱۲۱۱۹۰	۱۸۲۰۹۸	۷۱۶۹۵۴۳	۸۳۶۳۲۰	۳۴۳۸۰۷۰	۴۲۷۴۳۹۰ پاییز ۱۴۰۰

توافقی				سال / فصل
تبعی	اصلی			
	زن	مرد	جمع	
۳۰۱۱۹۱	۱۰۲۴۵	۱۳۱۲۰۷	۱۴۱۴۵۲ ۱۳۹۶
۳۱۵۰۴۵	۱۱۶۶۷	۱۳۴۳۰۷	۱۴۵۹۷۴ ۱۳۹۷
۳۱۹۹۶۶	۱۶۹۶۳	۱۳۳۶۳۶	۱۵۰۵۹۹ ۱۳۹۸
۳۱۷۸۸۶	۲۴۹۴۵	۱۳۴۰۴۸	۱۵۸۹۹۳ ۱۳۹۹
۳۲۳۷۸۴	۲۶۴۷۲	۱۳۶۴۵۷	۱۶۲۹۲۹ پاییز ۱۳۹۸
۳۱۹۹۶۶	۱۶۹۶۳	۱۳۳۶۳۶	۱۵۰۶۰۰ زمستان ۱۳۹۸
۳۱۵۲۳۵	۱۶۷۹۱	۱۳۱۳۸۴	۱۴۸۱۷۵ بهار ۱۳۹۹
۳۱۰۲۵۱	۷۶۲۸	۱۲۵۹۱۰	۱۳۳۵۳۸ تابستان ۱۳۹۹
۳۲۹۶۵۷	۲۴۸۱۲	۱۳۹۵۶۶	۱۶۴۳۷۸ پاییز ۱۳۹۹
۳۱۷۸۸۶	۲۴۹۴۵	۱۳۴۰۴۸	۱۵۸۹۹۳ زمستان ۱۳۹۹
۳۱۷۴۳۳	۲۴۳۷۰	۱۳۳۶۰۶	۱۵۷۹۷۶ بهار ۱۴۰۰
۳۱۴۹۵۶	۱۹۶۸۱	۱۳۲۷۸۸	۱۵۲۴۶۹ تابستان ۱۴۰۰
۳۱۷۲۵۶	۲۱۶۳۱	۱۳۴۰۹۶	۱۵۵۷۲۷ پاییز ۱۴۰۰

(۱) طرح‌های بیمه‌ای خاص شامل: بیمه شدگان اختیاری، حرف و مشاغل آزاد، بافندگان، رانندگان، کارگران ساختمانی، باربران انفرادی و گروهی، خادمین مساجد، صیادان و زنبورداران و کارفرمای صنفی کم درآمد می‌باشد.
 ماخذ- وزارت کار، رفاه و تامین اجتماعی.

۹-۱- ترکیب هزینه‌های خانوارهای شهری و روستایی



مبنا: جدول ۹-۲

۹-۶- تعداد بیمه شدگان خاص سازمان تامین اجتماعی بر حسب جنس و به تفکیک نوع

تبعی	حرف و مشاغل آزاد			تبعی	جمع			سال / فصل
	اصلی				اصلی			
	زن	مرد	جمع		زن	مرد	جمع	
۳۱۰۵۵۴	۴۲۷۳۸۳	۴۴۹۱۸۴	۸۷۶۵۶۷	۷۲۹۵۷۹۶	۷۴۶۶۹۰	۳۲۷۳۷۶۰	۴۰۲۰۴۵۰ ۱۳۹۶
۳۰۴۰۱۳	۴۲۸۹۱۱	۴۸۳۰۸۰	۹۶۱۹۹۱	۷۲۳۴۸۹۳	۷۸۸۶۲۷	۳۲۴۲۵۳۹	۴۰۳۱۱۶۶ ۱۳۹۷
۳۵۱۳۵۳	۵۰۹۴۸۴	۵۷۱۹۴۰	۱۰۸۱۴۲۴	۷۲۰۴۹۳۸	۷۹۲۷۵۵	۳۲۷۷۶۹۷	۴۰۷۰۴۵۲ ۱۳۹۸
۴۰۰۲۴۰	۵۱۸۶۸۴	۶۳۶۰۵۰	۱۱۵۴۷۳۴	۷۰۰۷۱۹۸	۷۷۹۱۹۷	۳۲۴۶۰۲۵	۴۰۲۵۲۲۲ ۱۳۹۹
۳۳۵۶۶۱	۵۰۱۲۸۲	۵۴۴۶۳۶	۱۰۴۵۹۱۸	۷۱۶۹۳۷۲	۷۸۹۶۶۱	۳۲۴۶۹۵۱	۴۰۳۶۶۱۲ پاییز ۱۳۹۸
۳۵۱۳۵۳	۵۰۹۴۸۴	۵۷۱۹۴۰	۱۰۸۱۴۲۴	۷۲۰۴۹۳۸	۷۹۲۷۵۵	۳۲۷۷۶۹۷	۴۰۷۰۴۵۲ زمستان ۱۳۹۸
۳۴۷۴۸۹	۵۰۸۲۱۹	۵۷۷۹۹۶	۱۰۸۶۲۱۵	۷۰۸۳۸۶۴	۷۸۳۴۷۵	۳۲۳۷۴۱۱	۴۰۲۰۸۸۶ بهار ۱۳۹۹
۳۸۳۸۰۵	۵۳۶۱۰۶	۶۱۸۱۵۷	۱۱۵۴۲۶۳	۷۱۵۴۷۳۶	۸۰۷۹۸۷	۳۲۹۳۵۴۸	۴۱۰۱۵۳۵ تابستان ۱۳۹۹
۴۰۶۷۵۲	۵۳۴۱۹۵	۶۴۸۵۷۹	۱۱۸۲۷۷۴	۷۱۹۳۹۱۸	۸۰۱۲۸۹	۳۳۳۳۵۹۰	۴۱۳۴۸۷۹ پاییز ۱۳۹۹
۴۰۰۲۴۰	۵۱۸۶۸۴	۶۳۶۰۵۰	۱۱۵۴۷۳۴	۷۰۰۷۱۹۸	۷۷۹۱۹۷	۳۲۴۶۰۲۵	۴۰۲۵۲۲۲ زمستان ۱۳۹۹
۵۵۱۱۵۷	۴۹۱۷۶۰	۶۶۵۴۳۹	۱۱۵۷۱۹۹	۷۲۵۷۳۶۱	۷۴۵۸۷۳	۳۳۰۹۴۸۰	۴۰۵۵۳۵۳ بهار ۱۴۰۰
۶۱۹۰۳۰	۵۷۹۲۶۷	۷۷۱۰۱۳	۱۳۵۰۲۸۰	۷۲۵۸۰۷۹	۸۳۱۴۱۴	۳۳۹۳۳۳۹	۴۲۲۴۷۵۳ تابستان ۱۴۰۰
۵۳۴۸۶۲	۵۸۸۹۴۷	۸۱۹۳۳۳	۱۴۰۸۲۷۰	۷۱۶۹۵۴۳	۸۳۶۳۲۰	۳۴۳۸۰۷۰	۴۲۷۴۳۹۰ پاییز ۱۴۰۰

۹-۶- تعداد بیمه شدگان خاص سازمان تامین اجتماعی برحسب جنس و نوع بیمه (دنباله)

رانندگان				بافندگان				سال / فصل
تبعی	اصلی			تبعی	اصلی			
	زن	مرد	جمع		زن	مرد	جمع	
۲۵۰۹۲۱۸	۳۰۲۸	۹۵۲۴۴۱	۹۵۵۴۶۹	۳۰۹۷۵۵	۲۷۰۹۸۲	۶۵۷۳۴	۳۳۶۷۱۶ ۱۳۹۶
۲۴۹۶۰۸۹	۳۰۲۵	۹۳۹۰۱۵	۹۴۲۰۴۰	۳۰۳۴۳۳	۲۵۷۰۳۵	۶۳۲۹۰	۳۲۰۳۲۵ ۱۳۹۷
۲۴۱۹۷۳۲	۲۹۰۳	۹۰۸۰۴۸	۹۱۰۹۵۱	۲۸۳۴۹۸	۲۹۵۵۶۷ ۱۳۹۸
۲۳۶۸۷۷۶	۲۸۴۲	۸۹۰۴۱۷	۸۹۳۲۵۹	۲۶۴۶۷۷	۲۱۶۳۹۱	۵۶۲۴۲	۲۷۲۶۳۳ ۱۳۹۹
۲۴۴۹۱۱۹	۲۹۶۴	۹۱۹۹۲۶	۹۲۲۸۹۰	۲۸۷۹۶۹	۲۴۰۸۲۶	۶۰۶۶۵	۳۰۱۴۹۱ پاییز ۱۳۹۸
۲۴۱۹۷۳۲	۲۹۰۳	۹۰۸۰۴۸	۹۱۰۹۵۱	۲۸۳۴۹۸	۲۳۶۲۵۱	۵۹۳۱۶	۲۹۵۵۶۷ زمستان ۱۳۹۸
۲۴۰۷۱۰۲	۲۹۰۵	۹۰۲۸۵۰	۹۰۵۷۵۵	۲۷۷۲۷۲	۲۳۰۸۱۸	۵۸۲۸۹	۲۸۹۱۰۷ بهار ۱۳۹۹
۲۳۹۴۱۶۰	۲۸۹۳	۸۹۸۲۷۵	۹۰۱۱۶۸	۲۷۴۱۱۰	۲۲۷۱۴۰	۵۷۷۰۶	۲۸۴۸۴۶ تابستان ۱۳۹۹
۲۳۸۲۱۳۲	۲۸۵۶	۸۹۴۴۴۹	۸۹۷۳۰۵	۲۶۹۴۲۷	۲۲۲۴۳۰	۵۷۰۲۹	۲۷۹۴۵۹ پاییز ۱۳۹۹
۲۳۶۸۷۷۶	۲۸۴۲	۸۹۰۴۱۷	۸۹۳۲۵۹	۲۶۴۶۷۷	۲۱۶۳۹۱	۵۶۲۴۲	۲۷۲۶۳۳ زمستان ۱۳۹۹
۲۳۲۷۸۳۷	۲۷۵۸	۸۷۶۹۵۸	۸۷۹۷۱۶	۲۵۹۲۰۶	۲۱۰۸۹۰	۵۵۳۳۶	۲۶۶۲۲۶ بهار ۱۴۰۰
۲۳۰۶۷۲۳	۲۷۴۳	۸۶۹۴۹۲	۸۷۲۲۳۵	۲۵۳۹۹۳	۲۰۵۵۸۹	۵۴۴۰۲	۲۵۹۹۹۱ تابستان ۱۴۰۰
۲۲۹۳۹۶۴	۲۷۲۳	۸۶۵۰۲۳	۸۶۷۷۴۶	۲۵۰۱۵۱	۱۹۹۷۳۷	۵۴۰۲۵	۲۵۳۷۶۲ پاییز ۱۴۰۰

کارگران ساختمانی نام نویسی شده				اختیاری				سال / فصل
تبعی	اصلی			تبعی	اصلی			
	زن	مرد	جمع		زن	مرد	جمع	
۲۲۴۴۴۹	۳۴	۹۷۰۴۹۵	۹۷۰۵۲۹	۱۶۱۷۷۸۳	۳۹۵۷۵	۷۱۳۱۷۳	۷۵۲۷۴۸ ۱۳۹۶
۱۹۶۴۰۳۴	۴	۸۰۹۷۴۹	۸۰۹۷۵۳	۱۷۴۸۵۴۳	۳۸۳۴۵	۷۶۸۱۰۰	۸۰۶۴۴۵ ۱۳۹۷
۲۰۵۲۲۷۹	۱	۸۳۱۴۰۵	۸۳۱۴۰۶	۱۶۶۹۵۵۲	۳۱۱۸۲	۷۱۹۲۵۷	۷۵۰۴۳۹ ۱۳۹۸
۲۰۷۱۵۵۵	۳	۸۳۵۷۷۶	۸۳۵۷۷۹	۱۵۶۷۵۷۸	۲۶۰۴۶	۶۷۱۴۰۳	۶۹۷۴۴۹ ۱۳۹۹
۲۰۱۰۳۷۰	۲	۸۱۷۴۳۹	۸۱۷۴۴۱	۱۶۵۹۱۴۶	۳۱۸۷۷	۷۱۷۵۹۷	۷۴۹۴۷۴ پاییز ۱۳۹۸
۲۰۵۲۲۷۹	۱	۸۳۱۴۰۵	۸۳۱۴۰۶	۱۶۶۹۵۵۲	۳۱۱۸۲	۷۱۹۲۵۷	۷۵۰۴۳۹ زمستان ۱۳۹۸
۲۰۵۳۷۰۲	۰	۸۳۲۷۸۴	۸۳۲۷۸۴	۱۵۶۸۵۳۰	۲۸۱۸۱	۶۷۵۱۸۵	۷۰۳۳۶۶ بهار ۱۳۹۹
۲۰۷۴۵۴۳	۲	۸۴۰۴۳۵	۸۴۰۴۳۷	۱۵۹۳۵۵۰	۲۷۹۲۱	۶۸۴۸۵۸	۷۱۲۷۷۹ تابستان ۱۳۹۹
۲۰۸۹۸۱۶	۲	۸۴۵۰۷۸	۸۴۵۰۸۰	۱۶۰۶۳۷۲	۲۷۲۳۸	۶۹۰۴۰۷	۷۱۷۶۴۵ پاییز ۱۳۹۹
۲۰۷۱۵۵۵	۳	۸۳۵۷۷۶	۸۳۵۷۷۹	۱۵۶۷۵۷۸	۲۶۰۴۶	۶۷۱۴۰۳	۶۹۷۴۴۹ زمستان ۱۳۹۹
۲۰۳۷۹۱۹	۲	۸۲۷۱۶	۸۲۱۷۱۸	۱۶۳۳۰۷۸	۲۴۳۰۲	۶۸۳۴۴۳	۷۰۷۷۴۵ بهار ۱۴۰۰
۱۹۸۵۷۰۳	۲	۷۹۷۸۵۵	۷۹۷۸۵۷	۱۶۴۰۹۷۸	۲۶۷۹۲	۶۹۰۳۷۱	۷۱۷۱۶۳ تابستان ۱۴۰۰
۱۹۵۳۳۹۳	۰	۷۸۱۱۴۵۸	۷۸۱۱۴۵۸	۱۶۷۷۷۹۹	۲۶۷۲۸	۷۰۲۳۳۹	۷۲۹۰۶۷ پاییز ۱۴۰۰

۹-۶- تعداد بیمه شدگان خاص سازمان تامین اجتماعی بر حسب جنس و نوع بیمه (دنباله)

خادمین مساجد				باربران ^(۱)				سال / فصل
تبعی	اصلی			تبعی	اصلی			
	زن	مرد	جمع		زن	مرد	جمع	
۸۲۵۵۷	۲۷۵۴	۳۰۳۷۴	۳۳۱۲۸	۱۱۷۱۵۴	۱	۴۷۳۲۵	۴۷۳۲۶ ۱۳۹۶
۸۴۸۹۳	۲۸۰۴	۳۱۲۳۰	۳۴۰۳۴	۱۱۲۱۵۸	۱	۴۶۰۳۰	۴۶۰۳۱ ۱۳۹۷
۷۸۶۰۲	۲۵۰۸	۲۸۷۲۶	۳۱۲۳۴	۱۰۷۱۶۳	۱	۴۴۴۸۵	۴۴۴۸۶ ۱۳۹۸
۷۲۲۳۵	۲۲۶۵	۲۶۳۴۵	۲۸۶۱۰	۱۰۱۷۲۷	۱	۴۲۵۶۴	۴۲۵۶۵ ۱۳۹۹
۸۰۸۵۹	۲۵۸۸	۲۹۶۲۴	۳۲۲۱۲	۱۰۷۹۳۰	۱	۴۴۷۸۴	۴۴۷۸۵ پاییز ۱۳۹۸
۷۸۶۰۲	۲۵۰۸	۲۸۷۲۶	۳۱۲۳۴	۱۰۷۱۶۳	۱	۴۴۴۸۵	۴۴۴۸۶ زمستان ۱۳۹۸
۷۵۹۱۴	۲۴۱۰	۲۷۸۹۶	۳۰۳۰۶	۱۰۵۶۹۳	۱	۴۳۹۲۴	۴۳۹۲۵ بهار ۱۳۹۹
۷۴۸۶۳	۲۳۷۳	۲۷۳۳۸	۲۹۷۱۱	۱۰۴۴۳۰	۱	۴۳۵۰۸	۴۳۵۰۹ تابستان ۱۳۹۹
۷۳۲۳۴	۲۳۰۴	۲۶۷۰۶	۲۹۰۱۰	۱۰۳۴۱۴	۱	۴۳۱۳۸	۴۳۱۳۹ پاییز ۱۳۹۹
۷۲۲۳۵	۲۲۶۵	۲۶۳۴۵	۲۸۶۱۰	۱۰۱۷۲۷	۱	۴۲۵۶۴	۴۲۵۶۵ زمستان ۱۳۹۹
۷۰۸۴۷	۲۲۱۷	۲۵۹۴۰	۲۸۱۵۷	۱۰۰۴۵۹	۱	۴۲۱۴۴	۴۲۱۴۵ بهار ۱۴۰۰
۶۹۳۳۵	۲۱۷۵	۲۵۳۶۹	۲۷۵۴۴	۹۸۷۹۵	۱	۴۱۵۲۰	۴۱۵۲۱ تابستان ۱۴۰۰
۶۸۱۵۱	۲۱۴۱	۲۵۰۲۱	۲۷۱۶۲	۹۷۱۸۳	۱	۴۰۹۵۴	۴۰۹۵۵ پاییز ۱۴۰۰

کارفرمای صنفی				زنبرداران و صیادان				سال / فصل
تبعی	اصلی			تبعی	اصلی			
	زن	مرد	جمع		زن	مرد	جمع	
۹۶۶۲۴	۲۸۵۱	۴۱۸۰۳	۴۴۶۵۴	۷۶۵۹	۸۲	۳۲۳۱	۳۳۱۳ ۱۳۹۶
۲۱۴۰۵۱	۸۴۲۳	۹۸۹۰۸	۱۰۷۳۳۱	۷۶۷۹	۷۹	۳۱۳۷	۳۲۱۶ ۱۳۹۷
۲۳۵۲۵۰	۱۰۳۵۲	۱۱۱۵۰۲	۱۲۱۸۵۴	۷۵۰۹	۷۳	۳۰۱۸	۳۰۹۱ ۱۳۹۸
۲۶۲۱۳۷	۱۲۹۶۶	۱۲۹۷۹۲	۱۴۲۷۵۸	۷۳۶۶	۷۳	۲۹۳۵	۳۰۰۸ ۱۳۹۹
۲۳۰۷۶۶	۱۰۰۴۷	۱۰۹۲۳۲	۱۱۹۲۷۹	۷۵۵۲	۷۴	۳۰۴۸	۳۱۲۲ پاییز ۱۳۹۸
۲۳۵۲۵۰	۱۰۳۵۲	۱۱۱۵۰۲	۱۲۱۸۵۴	۷۵۰۹	۷۳	۳۰۱۸	۳۰۹۱ زمستان ۱۳۹۸
۲۴۰۶۹۴	۱۰۸۶۸	۱۱۵۴۹۱	۱۲۶۳۵۹	۷۴۶۸	۷۳	۲۹۹۶	۳۰۶۹ بهار ۱۳۹۹
۲۴۷۸۳۷	۱۱۴۷۸	۱۲۰۲۹۸	۱۳۱۷۷۶	۷۴۳۸	۷۳	۲۹۷۳	۳۰۴۶ تابستان ۱۳۹۹
۲۵۵۳۶۲	۱۲۱۹۰	۱۲۵۲۴۵	۱۳۷۴۳۵	۷۴۰۹	۷۳	۲۹۵۹	۳۰۳۲ پاییز ۱۳۹۹
۲۶۲۱۳۷	۱۲۹۶۶	۱۲۹۷۹۲	۱۴۲۷۵۸	۷۳۶۶	۷۳	۲۹۳۵	۳۰۰۸ زمستان ۱۳۹۹
۲۶۹۵۳۶	۱۳۸۷۱	۱۳۵۵۸۷	۱۴۹۴۵۸	۷۳۲۲	۷۲	۲۹۱۷	۲۹۸۹ بهار ۱۴۰۰
۲۷۶۲۸۳	۱۴۷۷۵	۱۴۰۴۳۱	۱۵۵۲۰۶	۷۲۳۹	۷۰	۲۸۸۶	۲۹۵۶ تابستان ۱۴۰۰
۲۸۶۹۳۴	۱۵۹۷۴	۱۴۷۰۵۳	۱۶۳۰۲۷	۷۲۰۶	۶۹	۲۸۷۴	۲۹۴۳ پاییز ۱۴۰۰

(۱) باربران انفرادی و گروهی و خادمین مساجد از توافقی جدا و در شیت خاص شمارش می‌گردد.

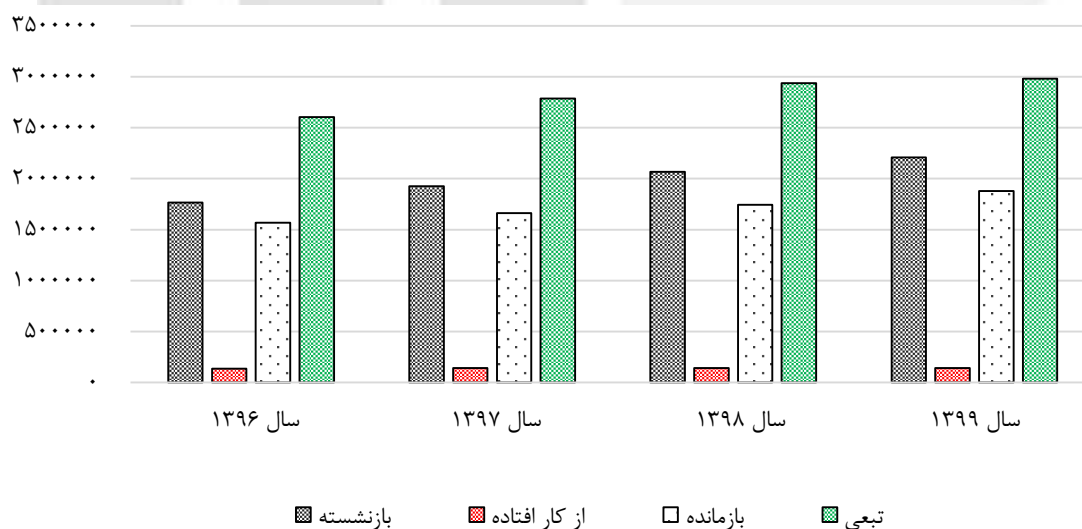
ماخذ- وزارت کار، رفاه و تامین اجتماعی.

۹-۷- تعداد مستمری‌بگیران اصلی و تبعی سازمان تامین اجتماعی برحسب نوع

تبعی	اصلی				جمع	سال / فصل
	بازمانده	از کار افتاده	بازنشسته	جمع		
۲۶۰۵۰۲۲	۱۵۶۷۲۸۴	۱۳۷۸۶۶	۱۷۶۷۱۸۲	۳۴۷۲۳۳۲	۶۰۷۷۳۵۴ ۱۳۹۶
۲۷۸۶۶۹۸	۱۶۶۰۸۰۸	۱۴۱۸۳۰	۱۹۲۶۴۶۳	۳۷۲۹۱۰۱	۶۵۱۵۷۹۹ ۱۳۹۷
۲۹۳۸۱۳۵	۱۷۴۲۳۳۴	۱۴۴۲۰۲	۲۰۶۷۸۶۹	۳۹۵۴۴۰۵	۶۸۹۲۵۴۰ ۱۳۹۸
۲۹۸۰۶۴۳	۱۸۷۹۰۳۹	۱۴۱۵۵۸	۲۲۰۸۳۰۲	۴۲۲۸۸۹۹	۷۲۰۹۵۴۲ ۱۳۹۹
۲۹۲۱۱۷۴	۱۷۲۵۶۸۸	۱۴۳۵۶۸	۲۰۳۹۷۲۰	۳۹۰۸۹۷۶	۶۸۳۰۱۵۰ پاییز ۱۳۹۸
۲۹۳۸۱۳۵	۱۷۴۲۳۳۴	۱۴۴۲۰۲	۲۰۶۷۸۶۹	۳۹۵۴۴۰۵	۶۸۹۲۵۴۰ زمستان ۱۳۹۸
۳۰۰۰۴۲۴	۱۷۸۲۹۵۳	۱۴۳۰۴۶	۲۱۲۵۵۴۳	۴۰۵۱۵۴۲	۷۰۵۱۹۶۶ بهار ۱۳۹۹
۲۹۶۰۴۷۹	۱۸۰۸۰۷۵	۱۴۱۴۰۸	۲۱۲۷۸۸۱	۴۰۷۷۳۶۴	۷۰۳۷۸۴۳ تابستان ۱۳۹۹
۳۰۰۲۰۱۳	۱۸۳۸۰۴۴	۱۴۱۲۵۵	۲۱۵۸۶۲۴	۴۱۳۷۹۲۳	۷۱۳۹۹۳۶ پاییز ۱۳۹۹
۲۹۸۰۶۴۳	۱۸۷۹۰۳۹	۱۴۱۵۵۸	۲۲۰۸۳۰۲	۴۲۲۸۸۹۹	۷۲۰۹۵۴۲ زمستان ۱۳۹۹
۲۹۹۲۴۰۲	۱۹۰۹۶۵۷	۱۴۱۲۵۳	۲۲۶۲۲۳۲	۴۳۱۳۱۴۲	۷۳۰۵۵۴۴ بهار ۱۴۰۰
۳۰۳۴۸۲۷	۱۹۲۹۵۹۶	۱۴۱۰۲۶	۲۲۸۵۳۰۹	۴۳۵۵۹۳۱	۷۳۹۰۷۵۸ تابستان ۱۴۰۰
... پاییز ۱۴۰۰

ماخذ- وزارت کار، رفاه و تامین اجتماعی.

۹-۲- تعداد بیمه شدگان اصلی و تبعی سازمان تامین اجتماعی



مبنا: جدول ۹-۷

۸-۹- تعداد اعضای صندوق بیمه اجتماعی کشاورزان، روستائیان و عشایر بر حسب جنس به تفکیک وضعیت بیمه

مستمری بگير			بیمه شده			جمع			سال / فصل
زن	مرد	جمع	زن	مرد	جمع	زن	مرد	جمع	
۱۲۹۷	۵۸۲۹۸	۵۹۵۹۵	۲۵۶۷۵۹	۱۲۵۹۶۹۱	۱۵۱۶۴۵۰	۲۵۸۰۵۶	۱۳۱۷۹۸۹	۱۵۷۶۰۴۵ ۱۳۹۶
۲۷۰۰	۹۳۶۴۷	۹۶۳۴۷	۲۹۵۰۹۵	۱۳۳۸۴۷۴	۱۶۳۳۵۶۹	۲۹۷۷۹۵	۱۴۳۲۱۲۱	۱۷۲۹۹۱۶ ۱۳۹۷
۳۴۴۱	۱۰۷۴۸۶	۱۱۰۹۲۷	۳۳۷۰۱۶	۱۴۳۹۰۰۱	۱۷۷۶۰۱۷	۳۴۰۴۵۷	۱۵۴۶۴۸۷	۱۸۸۶۹۴۴ ۱۳۹۸
۴۴۲۸	۱۲۵۴۳۶	۱۲۹۸۶۴	۴۰۹۵۲۲	۱۵۷۴۴۱۱	۱۹۸۳۹۳۳	۴۱۳۹۵۰	۱۶۹۹۸۴۷	۲۱۱۳۷۹۷ ۱۳۹۹
۳۱۷۲	۱۰۲۷۰۴	۱۰۵۸۷۶	۳۲۳۶۰۴	۱۴۰۸۳۸۰	۱۷۳۱۹۸۴	۳۲۶۷۷۶	۱۵۱۱۰۸۴	۱۸۳۷۸۶۰ پاییز ۱۳۹۸
۳۴۴۱	۱۰۷۴۸۶	۱۱۰۹۲۷	۳۳۷۰۱۶	۱۴۳۹۰۰۱	۱۷۷۶۰۱۷	۳۴۰۴۵۷	۱۵۴۶۴۸۷	۱۸۸۶۹۴۴ زمستان ۱۳۹۸
۳۷۰۷	۱۱۲۰۷۷	۱۱۵۷۸۴	۳۴۵۵۸۱	۱۴۵۷۹۰۷	۱۸۰۳۴۸۸	۳۴۹۲۸۸	۱۵۶۹۹۸۴	۱۹۱۹۲۷۲ بهار ۱۳۹۹
۳۹۲۸	۱۱۶۳۰۰	۱۲۰۲۲۸	۳۵۸۷۲۱	۱۴۸۴۵۲۸	۱۸۴۳۲۴۹	۳۶۲۶۴۹	۱۶۰۰۸۲۸	۱۹۶۳۴۷۷ تابستان ۱۳۹۹
۴۱۲۰	۱۲۰۴۷	۱۲۴۱۶۷	۳۷۵۲۶۸	۱۵۱۷۳۱۶	۱۸۹۲۵۸۴	۳۷۹۳۸۸	۱۵۲۹۳۶۳	۲۰۱۶۷۵۱ پاییز ۱۳۹۹
۴۴۲۸	۱۲۵۴۳۶	۱۲۹۸۶۴	۴۰۹۵۲۲	۱۵۷۴۴۱۱	۱۹۸۳۹۳۳	۴۱۳۹۵۰	۱۶۹۹۸۴۷	۲۱۱۳۷۹۷ زمستان ۱۳۹۹
۴۷۱۰	۱۳۰۴۶۲	۱۳۵۱۷۶	۴۲۷۳۵۷	۱۵۹۸۰۹۹	۲۰۲۵۴۵۶	۴۳۲۰۶۷	۱۷۲۸۵۶۱	۲۱۶۰۶۳۲ بهار ۱۴۰۰
۵۰۰۰	۱۳۵۳۸۷	۱۴۰۳۸۷	۴۵۰۱۵۷	۱۶۲۱۳۹۵	۲۰۷۱۵۵۲	۴۵۵۱۵۷	۱۷۵۶۷۸۲	۲۲۱۱۹۳۹ تابستان ۱۴۰۰
۵۲۹۹	۱۳۹۷۲۰	۱۴۵۰۱۹	۴۷۲۰۴۴	۱۶۴۹۸۵۹	۲۱۲۱۹۰۳	۴۷۷۳۴۳	۱۷۸۹۵۷۹	۲۲۶۶۹۲۲ پاییز ۱۴۰۰

ماخذ- وزارت کار، رفاه و تامین اجتماعی.

مرکز آمار ایران

۹-۹- مستمری‌بگیران^(۱) صندوق بازنشستگی کشوری بر حسب جنس و نوع بیمه

مستمری‌بگیران (حقوق بگیران)									سال / فصل
از کار افتاده			بازنشسته			جمع			
زن	مرد	جمع	زن	مرد	جمع	زن	مرد	جمع	
۵۶۱۵	۷۱۳۴	۱۲۷۴۹	۴۰۶۶۶۴	۷۰۷۸۹۴	۱۱۱۴۵۵۸	۴۲۸۷۱۲	۹۴۳۴۳۴	۱۳۷۲۱۴۶ ۱۳۹۶
۵۹۳۴	۷۲۳۰	۱۳۱۶۴	۴۲۹۶۰۰	۷۳۳۵۸۶	۱۱۶۳۱۸۶	۴۵۲۹۹۴	۹۷۶۸۶۷	۱۴۲۹۸۶۱ ۱۳۹۷
۶۲۶۲	۷۲۲۵	۱۳۴۸۷	۴۵۰۷۶۴	۷۵۳۰۲۱	۱۲۰۳۷۸۵	۴۷۴۷۰۸	۱۰۰۲۷۸۳	۱۴۷۷۴۹۱ ۱۳۹۸
۶۳۹۰	۷۰۸۸	۱۳۴۷۸	۴۶۴۹۸۷	۷۵۹۰۳۸	۱۲۲۴۰۲۵	۴۹۰۳۷۱	۱۰۲۰۵۶۸	۱۵۱۰۹۳۹ ۱۳۹۹
۶۰۷۶	۷۱۷۹	۱۳۲۵۵	۴۴۸۳۱۹	۷۵۰۰۹۹	۱۱۹۸۴۱۸	۴۷۱۵۸۲	۹۹۶۲۴۸	۱۴۶۷۸۳۰ پاییز ۱۳۹۸
۶۲۶۲	۷۲۲۵	۱۳۴۸۷	۴۵۰۷۶۴	۷۵۳۰۲۱	۱۲۰۳۷۸۵	۴۷۴۷۰۸	۱۰۰۲۷۸۳	۱۴۷۷۴۹۱	... زمستان ۱۳۹۸
۶۲۳۲	۷۱۷۹	۱۳۴۱۱	۴۴۹۸۸۰	۷۴۹۶۰۴	۱۱۹۹۴۸۴	۴۷۳۷۰۹	۹۹۹۳۳۶	۱۴۷۳۰۴۵ بهار ۱۳۹۹
۶۳۲۱	۷۱۴۷	۱۳۴۶۸	۴۵۰۰۷۹	۷۴۷۹۶۵	۱۱۹۸۰۴۴	۴۷۴۳۳۲	۱۰۰۰۵۹۹	۱۴۷۴۹۳۱	.. تابستان ۱۳۹۹
۶۳۲۰	۷۰۸۸	۱۳۴۰۸	۴۶۱۲۷۸	۷۵۵۷۲۵	۱۲۱۷۰۰۳	۴۸۵۵۰۶	۱۰۱۰۵۴۱	۱۴۹۶۳۴۷ پاییز ۱۳۹۹
۶۳۹۰	۷۰۸۸	۱۳۴۷۸	۴۶۴۹۸۷	۷۵۹۰۳۸	۱۲۲۴۰۲۵	۴۹۰۳۷۱	۱۰۲۰۵۶۸	۱۵۱۰۹۳۹	... زمستان ۱۳۹۹
۶۳۸۴	۷۰۳۶	۱۳۴۲۰	۴۶۴۱۱۶	۷۵۵۰۰۴	۱۲۱۹۱۲۰	۴۸۹۵۱۹	۱۰۱۷۳۳۱	۱۵۰۶۸۵۰ بهار ۱۴۰۰
۶۳۸۵	۶۹۴۵	۱۳۳۳۰	۴۶۴۲۷۵	۷۵۲۱۷۲	۱۲۱۶۴۴۷	۴۸۹۹۴۴	۱۰۱۷۴۸۶	۱۵۰۷۴۳۰ تابستان ۱۴۰۰
۶۳۸۸	۶۸۸۵	۱۳۲۷۳	۴۹۵۷۴۳	۷۸۰۱۲۲	۱۲۷۵۸۶۵	۵۲۱۹۰۱	۱۰۴۹۶۰۲	۱۵۷۱۵۰۳ پاییز ۱۴۰۰

مستمری‌بگیران (حقوق بگیران)									سال / فصل
بیمه‌شده اصلی (شاغل کسورپرداز)			شاغل متوفی			بازنشسته متوفی			
زن	مرد	جمع	زن	مرد	جمع	زن	مرد	جمع	
...	...	۱۰۵۷۵۲۲	۶۰۶۵	۵۴۹۶۰	۶۱۰۲۵	۱۰۳۶۸	۱۷۳۴۴۶	۱۸۳۸۱۴ ۱۳۹۶
۵۰۹۸۸۰	۵۲۱۸۷۵	۱۰۳۱۷۵۵	۶۱۸۶	۵۵۱۶۸	۶۱۳۵۴	۱۱۲۷۴	۱۸۰۸۸۳	۱۹۲۱۵۷ ۱۳۹۷
۵۰۰۵۸۶	۵۰۸۰۸۲	۱۰۰۸۶۶۸	۶۱۷۷	۵۵۲۰۵	۶۱۳۸۲	۱۱۵۰۵	۱۸۷۳۳۲	۱۹۸۸۳۷ ۱۳۹۸
۴۸۹۰۷۰	۴۹۳۱۹۹	۹۸۲۲۶۹	۶۲۸۰	۵۵۴۹۵	۶۱۷۷۵	۱۲۷۱۴	۱۹۸۹۴۷	۲۱۱۶۶۱ ۱۳۹۹
۴۹۱۶۲۴	۵۰۴۲۳۰	۹۹۵۸۵۴	۶۰۷۶	۵۵۰۵۵	۶۱۱۳۱	۱۱۱۱۱	۱۸۳۹۱۵	۱۹۵۰۲۶ پاییز ۱۳۹۸
۵۰۰۵۸۶	۵۰۸۰۸۲	۱۰۰۸۶۶۸	۶۱۷۷	۵۵۲۰۵	۶۱۳۸۲	۱۱۵۰۵	۱۸۷۳۳۲	۱۹۸۸۳۷	... زمستان ۱۳۹۸
۵۳۶۴۴۹	۵۳۷۳۳۳	۱۰۷۳۷۸۲	۶۰۹۶	۵۵۰۱۸	۶۱۱۱۴	۱۱۵۰۱	۱۸۷۵۳۵	۱۹۹۰۳۶ بهار ۱۳۹۹
۴۶۹۷۵۵	۴۵۷۲۶۷	۹۲۷۰۲۲	۶۱۱۰	۵۵۰۷۵	۶۱۱۸۵	۱۱۸۲۲	۱۹۰۴۱۲	۲۰۲۲۳۴	. تابستان ۱۳۹۹
۴۸۵۵۵۱	۴۸۹۰۰۹	۹۷۴۵۶۰	۶۱۵۱	۵۵۰۱۰	۶۱۱۶۱	۱۲۰۵۷	۱۹۲۷۱۸	۲۰۴۷۷۵ پاییز ۱۳۹۹
۴۸۹۰۷۰	۴۹۳۱۹۹	۹۸۲۲۶۹	۶۲۸۰	۵۵۴۹۵	۶۱۷۷۵	۱۲۷۱۴	۱۹۸۹۴۷	۲۱۱۶۶۱	... زمستان ۱۳۹۹
۴۸۸۴۴۴	۴۹۱۹۸۶	۹۸۰۴۳۰	۶۲۲۰	۵۵۲۸۹	۶۱۵۰۹	۱۲۷۹۹	۲۰۰۰۰۲	۲۱۲۸۰۱ بهار ۱۴۰۰
۴۸۹۰۹۲	۴۹۲۱۰۹	۹۸۱۲۰۱	۶۲۱۰	۵۵۲۸۸	۶۱۴۹۸	۱۳۰۷۴	۲۰۳۰۸۱	۲۱۶۱۵۵ تابستان ۱۴۰۰
۴۵۶۸۲۶	۴۶۱۰۰۸	۹۱۷۸۳۴	۶۲۸۹	۵۵۵۰۰	۶۱۷۸۹	۱۳۴۸۱	۲۰۷۰۹۵	۲۲۰۵۷۶ پاییز ۱۴۰۰

(۱) مستمری‌بگیر معادل حقوق بگیر در صندوق بازنشستگی کشوری است.

(۲) منظور از تعداد شاغل متوفی و بازنشسته متوفی، پرونده فوت‌شدگان است که مستمری‌شان در صورت داشتن وارث، برای وارث آن‌ها برقرار می‌شود.

(۳) بیمه‌شده اصلی معادل شاغل کسورپرداز در صندوق بازنشستگی کشوری است.

ماخذ- وزارت کار، رفاه و تامین اجتماعی.

۹-۱۰- نماگرهای پوشش و پشتیبانی صندوق بازنشستگی کشور

ضریب پوشش	نسبت پشتیبانی (پوشش حمایتی)	سال / فصل
۴/۳	۰/۹	۱۳۹۶
۴/۰	۰/۷	۱۳۹۷
۴/۰	۰/۷	۱۳۹۸
۴/۲	۰/۷	۱۳۹۹
۴/۰	۰/۷	پاییز ۱۳۹۸
۴/۰	۰/۷	زمستان ۱۳۹۸
۴/۰	۰/۷	بهار ۱۳۹۹
۴/۰	۰/۷	تابستان ۱۳۹۹
۴/۰	۰/۷	پاییز ۱۳۹۹
۴/۲	۰/۷	زمستان ۱۳۹۹
۴/۰	۰/۷	بهار ۱۴۰۰
۴/۰	۰/۷	تابستان ۱۴۰۰
۴/۰	۰/۶	پاییز ۱۴۰۰

ماخذ- وزارت کار، رفاه و تامین اجتماعی.

۹-۱۱- افراد تحت پوشش سازمان بهزیستی بر حسب جنس به تفکیک نوع معلولیت (نفر)

سال	کل			بینایی			جسمی حرکتی		
	جمع	مرد	زن	جمع	مرد	زن	جمع	مرد	زن
۱۳۹۶	۱۴۱۴۱۲۳	۸۹۵۷۹۸	۵۱۸۳۲۵	۱۵۵۱۷۲	۱۰۰۸۸۴	۵۴۲۸۸	۵۵۰۸۵۲	۳۵۳۳۴۹	۱۹۷۵۰۳
۱۳۹۷	۱۵۹۰۱۱۳	۹۹۳۹۰۹	۵۹۶۲۰۴	۱۸۱۰۷۴	۱۱۶۶۱۶	۶۴۴۵۸	۶۱۷۶۴۲	۳۸۹۵۸۳	۲۲۸۰۵۹
۱۳۹۸	۱۷۱۰۴۷۵	۱۰۶۵۷۸۲	۶۴۴۶۹۳	۱۹۸۷۵۵	۱۲۷۴۵۸	۷۱۲۹۷	۶۵۵۱۶۶	۴۱۱۰۶۳	۲۴۴۱۰۳
۱۳۹۹	۱۷۵۹۱۱۱	۱۰۹۵۳۸۵	۶۶۳۷۲۶	۲۰۶۳۵۳	۱۳۲۱۹۶	۷۴۱۵۷	۶۶۷۵۳۰	۴۱۸۶۴۴	۲۴۸۸۸۶

سال	ذهنی			روانی			شنوایی			صوت و گفتار		
	جمع	مرد	زن	جمع	مرد	زن	جمع	مرد	زن	جمع	مرد	زن
۱۳۹۶	۳۵۴۰۲۱	۲۲۱۰۸۷	۱۳۲۹۳۴	۷۷۷۲۹	۳۶۷۳۷	۱۹۰۸۰۰	۱۱۲۷۶۸	۷۸۰۳۲	۴۸۸۱۲	۲۹۹۸۱	۱۸۸۳۱	
۱۳۹۷	۳۸۱۸۲۳	۲۳۵۳۹۳	۱۴۶۴۳۰	۸۸۲۱۱	۴۲۲۸۳	۲۰۸۸۳۶	۱۲۱۳۵۱	۸۷۴۸۵	۷۰۲۴۴	۴۲۷۵۵	۲۷۴۸۹	
۱۳۹۸	۳۹۸۲۶۹	۲۴۵۲۳۱	۱۵۳۰۳۸	۱۴۲۷۹۶	۹۶۵۲۰	۴۶۲۷۶	۲۱۹۶۶۵	۱۲۷۲۲۵	۹۵۸۲۴	۵۸۲۸۵	۳۷۵۳۹	
۱۳۹۹	۴۰۳۹۹۶	۲۴۸۶۲۳	۱۵۵۳۷۳	۱۴۸۲۴۴	۱۰۰۲۴۹	۴۷۹۹۵	۲۲۳۸۰۱	۱۲۹۲۵۴	۹۴۵۴۷	۶۶۴۱۹	۴۲۷۶۸	

ماخذ- سازمان بهزیستی کشور.

۹-۱۲- خانوارهای مددجوی دریافت کننده کمک هزینه مستمر از سازمان بهزیستی کشور

سال	جمع	اجتماعی	توانبخشی	حق پرستاری افراد ضایعه نخاعی	کمک هزینه امداد کودکان
۱۳۹۶	۵۰۵۹۲۸	۱۸۰۰۱۲	۳۲۵۱۷۰	۱۶۸۷۸	۸۲۲۹
۱۳۹۷	۱۰۷۷۷۹۰	۲۵۱۱۹۹	۷۸۶۰۵۷	۲۴۳۸۹	۱۶۱۴۵
۱۳۹۸	۱۳۰۵۵۶۸	۲۵۵۶۹۲	۱۰۰۶۶۷۹	۲۶۱۴۳	۱۷۰۵۴
۱۳۹۹	۱۱۱۷۱۸۹	۲۵۲۶۸۸	۸۲۱۲۱۵	۲۶۶۲۷	۱۶۶۵۹

ماخذ- سازمان بهزیستی کشور.

۹-۱۳- سالمندان تحت پوشش سازمان بهزیستی کشور بر حسب جنس

سال	جمع	مرد	زن
۱۳۹۶	۶۱۷۷۲۹	۳۰۱۰۹۷	۳۱۶۶۳۲
۱۳۹۷	۷۱۲۵۶۸	۳۴۴۸۱۷	۳۶۷۷۵۱
۱۳۹۸	۷۸۸۸۸۷	۴۰۸۱۲۱	۳۸۰۷۶۶
۱۳۹۹	۸۵۳۴۳۸	۴۱۲۹۱۴	۴۴۰۵۲۴

ماخذ- سازمان بهزیستی کشور.

۹-۱۴- تعداد مراکز ارائه دهنده خدمات سازمان بهزیستی کشور

سال	خدمات مشاوره و مددکاری اجتماعی				خدمات پیشگیری از کم توانی
	کلینیک‌های مددکاری اجتماعی	مشاوره حضوری	صدای مشاور (مشاوره تلفنی)	پایگاه غربالگری تنبلی چشم	مشاوره ژنتیک
۱۳۹۶	۴۸۳	۲۳۱۰	۷۴	...	۲۶۲
۱۳۹۷	۵۷۰	۲۸۱۹	۷۴	...	۲۷۹
۱۳۹۸	۵۷۱	۳۰۶۲	۷۲	...	۲۹۴
۱۳۹۹	۵۴۹	۳۲۰۴	۵۸	...	۲۷۲

سال	واحدهای توانپزشکی					
	جمع	فیزیوتراپی	کاردرمانی	گفتاردرمانی	بینایی سنجی	شنوایی سنجی
۱۳۹۶	۴۱۵	۱۳۰	۸۲	۷۲	۴۷	۶۶
۱۳۹۷	۴۰۸	۱۲۵	۹۵	۸۳	۳۶	۶۰
۱۳۹۸	۱۹۸	۶۸	۳۷	۳۷	۲۰	۳۶
۱۳۹۹	۴۲۳	۱۱۸	۱۹	۹۲	۴۳	۷۱

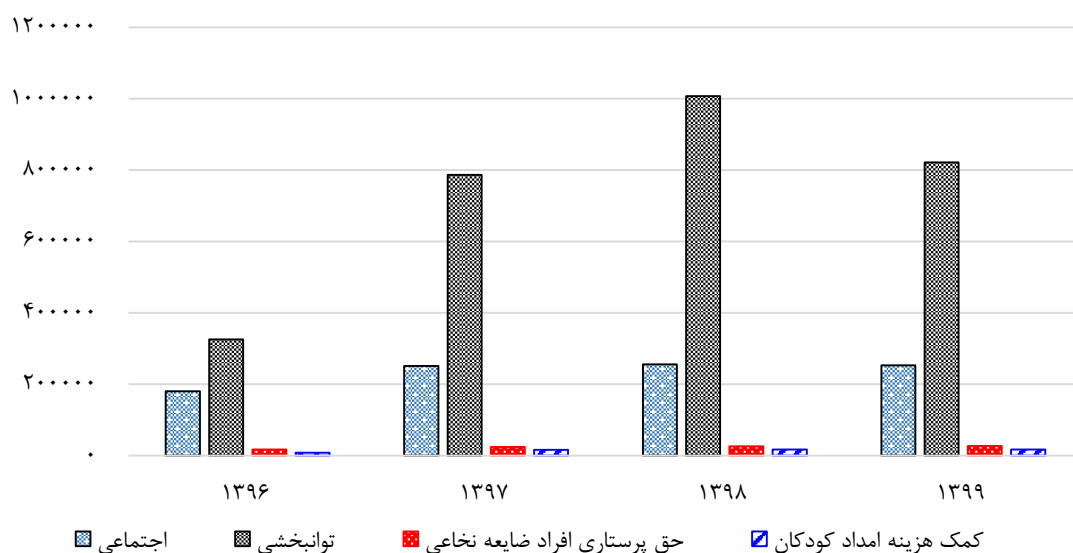
ماخذ- سازمان بهزیستی کشور.

۹-۱۵- فرزندان تحت مراقبت سازمان بهزیستی کشور

مراقبت در خانواده			مراقبت در خانه			جمع			سال
دختر	پسر	جمع	دختر	پسر	جمع	دختر	پسر	جمع	
...	...	۱۵۸۲۱	۱۰۴۶۴	۲۶۲۸۵ ۱۳۹۶
...	...	۱۶۰۶۴	۱۰۱۱۸	۲۶۱۸۲ ۱۳۹۷
۸۲۶۴	۸۸۰۷	۱۷۰۷۱	۳۹۲۹	۴۵۳۸	۸۴۶۷	۱۲۱۹۳	۱۳۳۴۵	۲۵۵۳۸ ۱۳۹۸
۱۰۹۱	۱۵۶۸	۱۶۶۵۹	۳۹۴۱	۴۴۴۴	۸۳۸۵	۱۲۰۳۲	۱۳۰۱۲	۲۵۰۴۴ ۱۳۹۹

ماخذ- سازمان بهزیستی کشور.

۹-۳- خانوارهای مددجوی دریافت‌کننده کمک هزینه مستمر سازمان بهزیستی کشور



مبنا: جدول ۹-۱۲

۹-۱۶- مددجویان معیشت بگير مورد حمايت كمیته امداد امام خمینی (ره) برحسب جنس و به تفكیک گروه‌های جنسی

سال	گروه سنی ۰-۴ ساله			گروه سنی ۵-۱۴ ساله			گروه سنی ۱۵-۱۹ ساله			گروه سنی ۲۰-۲۹ ساله		
	جمع	زن	مرد	جمع	زن	مرد	جمع	زن	مرد	جمع	زن	مرد
۱۳۹۶	۳۰۰۸۶	۱۳۶۸۹	۱۶۳۹۷	۲۳۶۰۶۰	۱۱۴۵۷۸	۱۲۱۴۸۲	۱۵۹۱۴۱	۸۱۸۲۶	۷۷۳۱۵	۲۰۰۷۹۲	۱۷۹۳۵۴	۲۱۴۳۸
۱۳۹۷
۱۳۹۸	۱۴۹۵۷۶	۲۶۵۴۰۹	۳۴۴۳۵۱
۱۳۹۹	۱۱۹۸۹۰	۵۸۳۷۵۱	۲۹۴۶۸۱

سال	گروه سنی ۳۰-۳۹ ساله			گروه سنی ۴۰-۴۹ ساله			گروه سنی ۵۰-۵۹ ساله			گروه سنی ۶۰ ساله و بیش‌تر		
	جمع	زن	مرد	جمع	زن	مرد	جمع	زن	مرد	جمع	زن	مرد
۱۳۹۶	۲۴۴۳۷۹	۲۳۱۸۷۴	۱۲۵۰۵	۲۵۸۲۹۵	۲۳۰۴۳۶	۲۷۸۵۹	۳۳۸۹۵	۲۷۷۶۴۹	۵۶۲۴۶	۱۳۳۱۷۶۵	۸۵۸۱۰۵	۴۷۳۶۶۰
۱۳۹۷
۱۳۹۸	۵۲۸۷۵۳	۱۶۳۹۰۹۱
۱۳۹۹	۵۱۱۷۵۶	۱۵۸۶۵۳۶

ماخذ- کمیته امداد امام خمینی (ره).

۹-۱۷- مددجویان سالمند مورد حمايت كمیته امداد امام خمینی (ره) به تفكیک مناطق جغرافیایی

سال	جمع		شهری		روستایی ^(۱)	
	خانوار	نفر	خانوار	نفر	خانوار	نفر
۱۳۹۶	۱۰۴۲۹۸۹	۱۷۴۹۸۹۶	۴۲۶۱۹۰	۷۳۲۸۵۴	۶۱۶۷۹۹	۱۰۱۷۰۴۲
۱۳۹۷
۱۳۹۸	۱۲۸۴۳۹۹	۱۶۳۹۰۹۱	۵۳۹۳۳۳	۶۶۷۸۵۳	۷۴۵۰۶۶	۹۷۱۲۳۸
۱۳۹۹	۱۲۲۸۵۴۹	۱۵۸۶۵۳۶	۵۱۳۴۷۴	۶۶۷۹۶۵	۷۱۵۰۷۵	۹۱۸۵۷۱

(۱) عشایر را نیز در برمی‌گیرد.

ماخذ- کمیته امداد امام خمینی (ره).

۹-۱۸- خانوار زندانیان مورد حمايت كمیته امداد امام خمینی (ره) به تفكیک مناطق جغرافیایی

سال	جمع	شهری	روستایی ^(۱)
۱۳۹۶	۳۱۷۴۹	۲۲۳۶۵	۹۳۸۴
۱۳۹۷
۱۳۹۸	۳۲۹۳۴	۲۳۳۵۴	۹۵۸۰
۱۳۹۹	۳۴۴۵۶	۲۴۴۷۳	۱۰۱۸۳

(۱) عشایر را نیز در برمی‌گیرد.

ماخذ- کمیته امداد امام خمینی (ره).

۱۹-۹- تعداد خانوار مورد حمایت کمیته امداد امام خمینی (ره) بر حسب علت

سال	جمع	بی سرپرستی به علت فوت سرپرست	ازکارافتادگی سرپرست	بیماری سرپرست	بی سرپرستی به علت طلاق	معلولیت سرپرست	بی سرپرستی به علت متارکه یا مفقودی سرپرست	بدرسرپرستی	سایر
۱۳۹۶	۱۵۱۷۹۰۴	۷۴۳۲۴۱	۴۸۴۹۴۰	۷۱۷۱۶	۱۳۸۵۵۰	۴۴۶۶	۴۵۲۱	۱۹۶۳	۶۸۵۰۷
۱۳۹۷	۲۰۴۲۵۰۶	۰۰۰	۰۰۰	۰۰۰	۰۰۰	۰۰۰	۰۰۰	۰۰۰	۰۰۰
۱۳۹۸	۲۲۷۶۰۱۵	۱۰۹۵۱۰۵	۵۲۴۲۱۷	۲۴۳۱۹۹	۲۸۱۲۱۱	۷۳۸۶	۹۴۸۹	۵۶۵۹	۱۰۹۷۴۹
۱۳۹۹	۲۱۸۵۲۱۰	۱۰۶۵۱۰	۴۷۹۰۶۵	۶۹۲۸۰	۲۰۷۵۹۵	۰۰۰	۰۰۰	۰۰۰	۶۳۳۷۶۰

ماخذ- کمیته امداد امام خمینی (ره).

۲۰-۹- محصلین مورد حمایت کمیته امداد امام خمینی (ره) به تفکیک مناطق جغرافیایی

سال	جمع	شهری	روستایی
۱۳۹۶	۳۱۱۴۴۳	۱۶۶۲۷۲	۱۴۵۱۷۱
۱۳۹۷	۰۰۰	۰۰۰	۰۰۰
۱۳۹۸	۳۸۷۰۰۰	۲۰۹۶۱۱	۱۷۷۳۸۹
۱۳۹۹	۶۴۴۳۴۵	۳۳۵۷۵۰	۳۰۸۵۹۵

ماخذ- کمیته امداد امام خمینی (ره).

۲۱-۹- دانشجویان مورد حمایت کمیته امداد امام خمینی (ره) بر حسب جنس

سال	جمع	زن	مرد
۱۳۹۶	۵۷۱۲۶	۳۳۰۸۱	۲۴۰۴۵
۱۳۹۷	۰۰۰	۰۰۰	۰۰۰
۱۳۹۸	۵۶۸۰۷	۳۶۷۳۴	۲۰۰۷۳
۱۳۹۹	۵۱۶۵۵	۳۲۹۴۵	۱۸۷۱۰

ماخذ- کمیته امداد امام خمینی (ره).

۲۲-۹- کودکان زیر ۶ سال مشمول برنامه امنیت و تغذیه کمیته امداد امام خمینی (ره)

سال	جمع	بر حسب اقامت		بر حسب جنس		بر حسب حمایت	
		شهری	روستایی	دختر	پسر	مورد حمایت کمیته امداد امام خمینی (ره)	غیر مورد حمایت کمیته امداد امام خمینی (ره)
۱۳۹۶	۱۰۰۰۰۰	۳۸۶۴۷	۶۱۳۵۳	۵۳۳۶۱	۴۶۶۳۹	۱۹۵۴۹	۸۰۴۵۱
۱۳۹۷	۰۰۰	۰۰۰	۰۰۰	۰۰۰	۰۰۰	۰۰۰	۰۰۰
۱۳۹۸	۱۳۶۹۶۰	۶۰۰۹۴	۷۶۸۶۶	۷۴۷۶۵	۶۲۱۹۵	۱۳۲۸۲	۱۲۳۶۷۸
۱۳۹۹	۳۸۶۳۲	۱۶۹۹۸	۲۱۶۳۴	۲۰۸۶۱	۱۷۷۷۱	۵۴۰۸	۳۳۲۲۴

ماخذ- کمیته امداد امام خمینی (ره).