

یافته‌های پیمایش در کرمانشاه

ارزش‌ها و نگرش‌های ایرانیان

ویرایش اول

پژوهشگاه فرهنگ، نشر و ارتباطات

مرکز اسناد و اطلاع‌رسانی

شماره ثبت: ۹۷

تاریخ ثبت: ۸۷/۳/۱۳

وزارت فرهنگ و ارشاد اسلامی

دفتر طرح‌های ملی

بهار ۸۱

ناشر

دفتر انتشارات طرح پیمایش ملی ارزش‌ها و نگرش‌ها

شابک

۹۶۴-۷۸۵۴-۱۹-۶

سازمان طرح

رئیس شورای سیاستگذاری پژوهش‌های ملی

• احمد مسجدجامعی

مدیر اجرایی و دبیر علمی

• عبدالعلی رضایی

شورای علمی

- دکتر مسعود چلبی • دکتر احمد رجب‌زاده • دکتر حسن سراج‌زاده • دکتر محمد عبداللهی
- دکتر حسین قاضیان • دکتر سیدمحمدقاضی طباطبایی • دکتر علی یوسفی

ناظران طرح

• فرامرز حق شناس • دکتر احمد رجب‌زاده

نمونه‌گیری و آمار

• محمدباقر حقیقتی انارکی • حسن رادپی • محمدباقر سخاوت

مدیر گروه استخراج و پردازش داده‌ها

• علی خراسانی‌زاده

مسئول گروه نظارت

• ثریا بهمن‌پور

اعضای گروه نظارت

- شعبانعلی بهرامپور • کاوه تیموری • داود حسینی هاشم‌زاده • جمال رئیسی • مرتضی شکوهی • ملیحه شیانی • رضا صفری‌شالی
- فردین علیخواه • محمدحسین محمدی بیانی • مریم محمدنبی • سهیلا یزدان‌پناه • داریوش یعقوبی • علی نوروزخانی

مجریان استانی

- سیدداوود میرمحمدی (اراک) • منصور شریفی (اردبیل) • شهروز فلاحت‌پیشه (ارومیه) • سیدمحمد موسوی (اصفهان)
- مژگان وفادار (اهواز) • نبی‌الله نظری (ایلام) • غلامرضا فروزش تهرانی (بندرعباس) • عبدالله عزیزخانی (بوشهر) • اکبر فریار (تبریز)
- فریبرزبیات (تهران) • اسد عبداللهی (خرم‌آباد) • سیدنورالدین رضوی زاده (رشت) • محمد مهدی رادان (زاهدان) • سیدسجاد موسوی (زنجان) • شعبانعلی
- بهرامپور (ساری) • فیض‌الله نوروزی (سمنان) • محمدرضا پرهیزکار (سندج) • سیامک شهابی (شهرکرد) • دکتر محمدتقی شریعتی (شیراز) • کوروش
- مظفری (قزوین) • سیدجلال خادمی (قم) • مهدی امیرکافی (کرمان) • داریوش یعقوبی (کرمانشاه) • علی اکبر مجددی (گرگان) • دکتر عباسعلی رحمانی (مشهد)
- کامران فرزا (سیر (همدان)) • دکتر محمدتقی ایمان (یاسوج) • رامین پیلتن (یزد)

فهرست مطالب

۱۱ | پیشگفتار / احمد مسجد جامعی

۱۳ | مقدمه / عبدالعلی رضایی

بخش اول : مبانی پژوهش

۱۹ | فصل اول / چارچوب مفهومی

۳۵ | فصل دوم / چارچوب روش شناختی

۴۹ | فصل سوم / یافته‌ها

بخش دوم : ارزش‌های اجتماعی

۶۱ | فصل اول / ارزش‌های اخلاقی

۷۱ | فصل دوم / مشکلات اجتماعی

۸۷ | فصل سوم / اهمیت کار، خانواده، مذهب، سیاست

۹۳ فصل چهارم / ارزش‌های شغلی

۹۷ فصل پنجم / عام‌گرایی

بخش سوم: احساس عدالت

۱۰۳ فصل اول / احساس عدالت جامعه‌ای

۱۱۳ فصل دوم / احساس عدالت قومی

۱۱۷ فصل سوم / احساس عدالت جنسیتی

۱۲۱ فصل چهارم / پذیرش نابرابری اجتماعی

۱۲۵ فصل پنجم / پنداشت از عدالت اجتماعی

۱۲۹ فصل ششم / تصور از ساخت طبقاتی جامعه

بخش چهارم: احساس آزادی و امنیت

۱۳۵ فصل اول / احساس آزادی

۱۳۹ فصل دوم / احساس امنیت

بخش پنجم: احساس آسایش و احترام

۱۴۳ فصل اول / احساس بهبودی و آسایش

۱۵۱ فصل دوم / هویت فردی

۱۵۵ فصل سوم / ارزیابی مثبت از خود

۱۵۹ فصل چهارم / احساس بصیرت اجتماعی

بخش ششم: دینداری

بخش هفتم: باورهای سیاسی

فصل اول / علاقه و احساس تاثیر سیاسی ۱۸۷

بخش هشتم: ترجیحات سیاسی

فصل اول / ترجیحات مساله‌ای ۱۹۳

فصل دوم / ترجیحات ایدئولوژیک ۱۹۷

بخش نهم: احساس دوستی و همبستگی اجتماعی

فصل اول / احساس اعتماد بین شخصی ۲۰۳

فصل دوم / احساس دوستی ۲۰۹

فصل سوم / احساس هویت (غرور) ملی ۲۱۵

فصل چهارم / احساس اعتماد تعمیم یافته ۲۱۹

بخش دهم: هنجارهای اجتماعی

فصل اول / هنجار صداقت ۲۳۱

فصل دوم / هنجار وفاداری ۲۴۱

پیشگفتار

زمانی که مسئولیت معاونت پژوهشی وزارت فرهنگ و ارشاد اسلامی را در سال ۱۳۷۴ بر عهده گرفتم یک مساله بیش از دیگر موضوعات ذهن مرا به خود مشغول کرده بود: جامعه ایران، تحولات شگرف خود را در عرصه فرهنگ چگونه تجربه کرده است؟ در جلسات، نشست‌ها و گفت‌وگوی شخصی یا عمومی، سخن از تغییر زندگی فرهنگی، دگرگونی نگرش‌ها و ارزش‌های اجتماعی بود و اغلب افراد در تایید گفته‌های خود به شواهد و تجربیات شخصی خود تکیه می‌کردند.

به سبب اقتضائات شغلی نیز این دغدغه جدی را داشتم که چرا پژوهش‌های ما آن چنان در طول زمان استمرار نداشته است که بتوانیم با اتکا به داده‌های آن درباره دگرگونی جامعه ایران و مسیرهای آن سخن بگوییم. البته کارهای پژوهشی درخوری انجام شده بود اما همه آنها موردی و اغلب محدود به یک یا چند شهر کشور بود. به این دلیل، ضروری بود که پژوهش فرهنگی در سطح ملی _ و نه فقط چند شهر خاص _ به طور مستمر انجام شود تا تحولات فرهنگی جامعه ایران را بر اساس شاخص‌ها و معیارهای علمی و پذیرفته شده نشان دهد. هم‌چنین، این نوع پژوهش‌ها باید به گونه‌ای طراحی می‌شد که قابلیت مقایسه با اطلاعات جهانی را داشته باشد تا از این طریق موقعیت جامعه ایران در تحولات جهانی نیز روشن و مشخص شود.

پیگیری این مساله، نهایتاً به تصویب سه طرح ملی انجامید: «طرح ملی پیمایش ارزش‌ها و نگرش‌های اجتماعی

مردم ایران»، «طرح بررسی مصرف کالاهای فرهنگی» و «طرح جامع آمارگیری فرهنگی». خشنودم که اکنون طرح پیمایش ملی ارزش‌ها و نگرش‌ها مردم ایران به اتمام رسیده و گزارش اولیه آن آماده انتشار است. در پایان جا دارد از تمام افرادی که در این تحقیق نقش داشته‌اند، تشکر کنم. نخست باید از تلاش اعضای شورای علمی طرح که با دقت و ریزی‌های علمی این پژوهش را به پیش بردند، یاد کنم. تجربه کوشش جمعی در انجام این تحقیق خود از ارزشمندترین دستاوردهای آن بشمار می‌رود و الگوی مناسبی را برای فعالیت‌های علمی خصوصاً در سطح ملی ارائه می‌کند.

انجام پژوهش در استان‌ها از طریق گروه‌های استانی هموار شد. این گروه‌ها به سرپرستی یکی از استادان دانشگاه و یا متخصصان علوم اجتماعی در استان تشکیل شد و وظیفه انتخاب نمونه و گردآوری داده‌ها را بر عهده گرفت. این سازمان اکنون ذخیره ارزنده‌ای برای پژوهش‌های گسترده در سطح ملی است.

هم‌چنین باید از تلاش چشمگیر گروه آمار و نمونه‌گیری، رایانه (کدگذاری، استخراج و پردازش) و نظارت یاد کنم که با دقت مراحل مختلف این طرح را به سرانجام رساندند. گروه پرسشگران نیز با وفاداری علمی و امانت‌داری کار گردآوری داده‌ها را انجام دادند.

در پایان باید از مدیر طرح تشکر کنم که با وجود همه دشواری‌هایی که این نوع پژوهش‌ها با آن روبرویند (به‌ویژه این طرح که برای نخستین بار در کشور اجرا می‌شد و از همین رو سابقه و تجربه‌ای در دست نبود که اجرای آن را سهل‌تر کند)، با تلاشی درخور این کار را به مقصود رساند. امیدوارم که نتایج این تحقیق سیاست‌گذاران و محققان را در شناخت جامعه و تدبیر سنجیده‌تر به کار آید.

احمد مسجدجامعی
وزیر فرهنگ و ارشاد اسلامی

مقدمه

پیمایش ملی ارزش‌ها و نگرش‌ها محصول دغدغه‌های دست اندرکاران برنامه‌ریزی و سیاستگذاری در حوزه فرهنگ و نگرش‌های اجتماعی است که در تصمیم مجلس شورای اسلامی (دوره پنجم) و تصویب سه طرح ملی به منظور سرشماری واحدهای فرهنگی کشور، سنجش مصرف کالاهای فرهنگی خانوار و مطالعه تغییرات بینشی و رفتاری در حوزه فرهنگ و اجتماع تبلور یافت.

این پیمایش بخشی از ماده ۱۶۰ قانون برنامه سوم توسعه اقتصادی، اجتماعی و فرهنگی کشور، مصوب مجلس پنجم در سال ۱۳۷۸ است. هدف از اجرای این طرح‌ها، اندازه‌گیری تحولات فرهنگی و نگرش‌های اجتماعی در فاصله‌های منظم (دو ساله) است تا براساس یافته‌های آن امکان برنامه‌ریزی و سیاستگذاری علمی فراهم گردد. به منظور سازماندهی و اجرای این سه طرح، شورای سیاستگذاری سه طرح ملی به ریاست قائم مقام وقت وزارت فرهنگ و ارشاد اسلامی از تابستان سال ۱۳۷۸ با شرکت نمایندگان دستگاه‌های ذیربط آغاز به کارکرد و در جلسات متعدد، آئین نامه‌ها و چارچوب کلی اجرای این سه طرح را به تصویب رسانید.

آئین نامه‌های اجرایی طرح پیمایش ملی ارزش‌ها و نگرش‌ها، در پاییز ۱۳۷۸ به تصویب شورای مذکور رسید و براساس این آئین نامه ارکان طرح به شرح ذیل تشکیل شد:

۱- شورای علمی: این شورا مرکب از شش عضو است و مدیر اجرایی طرح نیز علاوه بر شش عضو مذکور در آن عضویت دارد. اعضای این شورا به پیشنهاد مدیر اجرایی طرح و با حکم رئیس شورای عالی سه طرح ملی

برگزیده شده‌اند.

۲- **مدیر اجرایی:** که با حکم رئیس شورای سیاستگذاری سه طرح برگزیده شده و وظیفه هماهنگی و مدیریت جلسات شورای علمی، ستاد اجرایی و پیگیری مصوبات، و نیز اجرای کلیه مراحل طرح از تهیه چارچوب مفهومی تا جمع‌آوری اطلاعات میدانی و تهیه گزارش‌های استانی و ملی را برعهده دارد.

۳- **ستاد اجرایی:** اعضای این ستاد عبارتند از مدیر اجرایی طرح، مدیرکل دبیرخانه شورای فرهنگ عمومی، نماینده تام‌الاختیار قائم مقام وزیر فرهنگ و ارشاد اسلامی و دو نفر ناظر که توسط کارفرمای طرح (وزارت فرهنگ و ارشاد اسلامی) تعیین شده‌اند. وظیفه این ستاد تصمیم‌گیری در مورد امور اجرایی طرح و نظارت بر مراحل پیشرفت طرح و نحوه فعالیت مدیر اجرایی طرح بوده است.

۴- **مجری استانی:** مسئولیت اجرای طرح در استان‌ها به عهده محققان یا اعضای هیات علمی دانشگاه‌ها در ۲۸ استان کشور بوده است که سازماندهی تیم‌های پرسشگری، انجام پیش‌آزمون و اجرای طرح را در استان‌ها به انجام رسانده‌اند.

۵- **ناظران:** دو نفر ناظر که با حکم معاونت پژوهشی وزارت فرهنگ و ارشاد اسلامی تعیین شده و نماینده کارفرما در نظارت بر حسن اجرای مراحل مختلف طرح و تایید صحت انجام وظایف محسوب می‌شوند.

تلاش برای تهیه طرح اولیه پیمایش ملی ارزش‌ها و نگرش‌ها از شهریور ۱۳۷۸ آغاز شد. در این مرحله منابع موجود فارسی و غیر فارسی در زمینه پیمایش‌های اجتماعی و بررسی نگرش‌ها مورد بررسی قرار گرفت و با مرور منابع چاپی و بررسی سایت‌های اینترنتی متعدد، فهرستی از طرح‌های تحقیقی موجود در جهان، متغیرهای مورد بررسی و شیوه‌های اجرای پیمایش‌های اجتماعی استخراج شد و در اختیار اعضای شورای مشورتی اولیه طرح قرار داده شد. با توجه به مصوبه مجلس پنجم و تاکید کارفرمای طرح، نگرش‌های اجتماعی و سیاسی و نیز باورهای دینی مورد تاکید خاص قرار گرفت و کلیه پرسشنامه‌ها، مقیاس‌ها و گزارش‌های در دسترس مورد مطالعه قرار گرفت.

پس از تصویب آئین نامه‌های اجرایی، سازمان و تعیین اعضای شورای علمی طرح در آذر ماه ۱۳۷۸، جلسات شورای علمی آغاز به کار کرد و براساس تصمیمات این شورا ابتدا چارچوب مفهومی ارزش‌ها و نگرش‌ها تهیه و تدوین گردید و سپس بر مبنای آن کار تهیه پرسشنامه و مقیاس‌های سنجش، از اردیبهشت ۱۳۷۹ آغاز شد. پرسشنامه مقدماتی پیمایش ملی در اواخر مهر ماه ۱۳۷۹ آماده و پیش‌آزمون آن در آبان ماه ۱۳۷۹ در ۲۸ مرکز استان به اجرا درآمد.

پس از انجام پیش‌آزمون و جمع‌بندی نتایج آن و با رعایت ملاحظات کارفرما تغییراتی در پرسشنامه اعمال گردید و پرسشنامه نهایی در نیمه دوم بهمن ماه ۱۳۷۹ جهت اجرای جمع‌آوری داده‌ها، آماده گردید. کار جمع‌آوری داده‌ها از هفته آخر بهمن ماه به طور همزمان در ۲۸ مرکز استان آغاز شد و تا هفته سوم اسفند ماه به پایان رسید. داده‌های جمع‌آوری شده پس از انجام کنترل‌های لازم به رایانه داده شد تا فایل‌های استانی و فایل ترکیبی ملی تشکیل شود. پردازش داده‌ها در اواسط فروردین ۱۳۸۰ پایان گرفت.

امید است یافته‌های این پژوهش برای محققان، برنامه‌ریزان و مسئولان اجرایی کشور به میزان زیادی قابل استفاده باشد، اما باید توجه داشت که انجام پژوهشی از این نوع در سطح ملی، با کاستی‌ها و نواقصی همراه است که امید می‌رود در موج‌های بعدی به همت محققان و صاحب‌نظران در حوزه‌های علوم اجتماعی، مطالعات فرهنگی و سیاست‌گذاری و برنامه‌ریزی اجتماعی اصلاح گردد. بهبود شیوه‌های جمع‌آوری اطلاعات، تدقیق ابزار سنجش مفاهیم و ارتقاء کیفیت پژوهش در موج‌های بعدی، مستلزم انجام بررسی‌های عمیق‌تر محققان و صاحب‌نظران کشور در حوزه وسیع علوم اجتماعی در مورد داده‌ها و یافته‌های این پیمایش است. از این رو، امید است با امکان‌پذیر شدن دسترسی محققان دانشگاه‌ها، مراکز پژوهشی و دستگاه‌های کارشناسی مربوطه به داده‌های این پیمایش، مجموعه وسیعی از مقاله‌ها، گزارش‌های پژوهشی و بررسی‌های فنی پدید آید و از این راه گامی در جهت تقویت و غنای این تجربه علمی و در نتیجه ارتقاء علوم اجتماعی در ایران برداشته شود.

عبدالعلی رضایی

مدیر طرح پیمای ملی ارزش‌ها و نگرش‌ها

بخش اول / مبانی پژوهش

فصل اول / چارچوب مفهومی



چارچوب مفهومی

چارچوب مفهومی پیمایش ملی ارزش‌ها و نگرش‌ها، در واقع نقشه مفهومی جامعه است که در آن جامعه کل، اجزاء، ابعاد و سطوح آنها در ارتباط با یکدیگر مفهوم سازی شده است. این چارچوب متأثر از "نظریه عمومی کنش" است. در نظریه عمومی کنش، کنش اجتماعی در سه سطح انتزاعی مورد توجه قرار می‌گیرد. در اولین سطح انتزاع که در فاصله نزدیکی از واقعیت قرار دارد، سه مفهوم نظری مطرح می‌شود که عبارتند از: کنش (Action)، کنشگر (Actor) و وضعیت کنش (Situation). منظور از کنش، نوعی رابطه است که در بین اجزاء یک نظام برقرار می‌شود و منظور از کنشگر یک "نظام کنش" است که در آن تمایل و گرایش به کنش (رابطه) برقرار است. وضعیت کنش نیز از نقطه نظر کنشگر تعریف می‌شود. وضعیت کنش متشکل از سه عنصر اساسی است که عبارتند از: "اعیان (Objects)، اهداف (Goals)، هنجارها (Norms)". اعیان به سه دسته عمده تقسیم می‌شوند که عبارتند از: "اعیان اجتماعی، اعیان فرهنگی و اعیان فیزیکی". از نقطه نظر کنشگر، اعیانی اجتماعی تلقی می‌شوند که از خود و کنش اجتماعی نشان دهند یعنی حائز نظام تمایلی یا انگیزشی باشند. اعیان فرهنگی، اعیانی هستند که صرفاً رساننده نوعی معنا (مثل قاعده، دستور، علامت، اندیشه، نماد و...) باشند و اعیان فیزیکی نیز به هویت‌های مادی و جامدی اطلاق می‌شود که قابلیت دستکاری و تصرف را داشته باشند. یک "عین" در یک وضعیت می‌تواند به عنوان "هدف" تلقی شود و اهداف، اعیان غایی در وضعیت کنش محسوب می‌شوند. کنشگر در هر وضعیتی جهت رسیدن به هدف خود با محدودیت‌های هنجاری مواجه است.

مفهوم "سوگیری" یا "گرایش" مختص نظام کنشگر اجتماعی (Social Actor System) است. سوگیری (Orientation) یا گرایش (Attitude)، کنشگر به اعیان مورد نظر، ساز و کاری است که وضعیت کنش را تعیین می‌کند. مفهوم سوگیری یا گرایش مجموعه‌ای است از آنچه که کنشگر می‌بیند، ارزیابی می‌کند، می‌خواهد یا نمی‌خواهد. سوگیری دارای دو بعد عمده شناختی (عقلی) و عاطفی (احساسی) است. بعد شناختی آن ناظر به درک وجود شناختی و کارکردی اعیان (موضوع گرایش) است، این که کنشگر چگونه جوهر، ساخت، توانایی، کارکرد و فعالیت اعیان را می‌بیند و تشخیص می‌دهد و بعد عاطفی آن ناظر به درک ارزشی و هنجاری از اعیان (موضوع گرایش) است، این که کنشگر چگونه به لحاظ کارایی (مفید / مضر)، زیبایی (زشت / زیبا)، اخلاقی (خوب / بد) و دانایی (درست / غلط)، عین (اعیان) مورد نظر را ارزیابی می‌کند و چگونه نسبت به آنها چه به صورت ابزاری و یا اظهاری، مستقیم یا غیر مستقیم، احساس وظیفه (تعهد) می‌نماید.

در دومین سطح انتزاع کنش، چهار نوع نظام کنش و ارتباط آنها با هم مطرح می‌شود که عبارتند از: "نظام اثباتی یا آلی، نظام تمایلی (Dispositional System) یا شخصیت، نظام اجتماعی (Social System) و نظام فرهنگی".

منظور از نظام اثباتی، آرایش فرصت‌های فیزیکی، شیمیایی و آلی است. از لحاظ تحلیلی یک انسان نیز در یک وضعیت کنش می‌تواند بالقوه جزیی از نظام اثباتی محسوب شود، مشروط به این که کنشگر او را همانند یک "شیئی" در نظر بگیرد. نظام فرهنگی، با مجموعه‌ای از معانی است که از وضعیت کنش انتزاع می‌شود. این معانی‌رساننده باورها، ارزش‌ها، نمادها و فرمان‌ها هستند که در بین این مجموعه از معانی، سازگاری منطقی موجود است.

شخصیت به عنوان نظام تمایلی تعریف می‌شود. نظام شخصیت از برخورد و تعامل نظام آلی انسانی با نظام‌های اجتماعی و فرهنگی در خلال فرایند جامعه‌پذیری شکل می‌گیرد یعنی این که نظام شخصیت از ترکیب تدریجی و مداوم نیازهای ارگانیک (نظام آلی) با انتظارات اجتماعی (نظام اجتماعی) و معانی (نظام فرهنگی) حاصل می‌شود. ارگانیک انسانی در برخورد با محیط‌های اثباتی، اجتماعی و فرهنگی ضمن یادگیری و درونی کردن آنها، حائز نظام

تمایلی می‌شود که این نظام دارای سوگیری‌های عاطفی، هنجاری و شناختی است.

نظام اجتماعی به عنوان شبکه تعاملی کنشگران فردی و جمعی تعریف می‌شود. نظام اجتماعی دارای چهار عنصر مفهومی است که عبارتند از: "تعامل اجتماعی، انتظارات متقابل، تعهدات متقابل و ضمانت اجرا (پاداش)". وجود و تداوم تعامل اجتماعی همراه و منوط به سه عنصر دیگر است. تعامل اجتماعی به همراه خود انتظارات متقابل اجتماعی را از نقطه نظر طرفین رابطه، مطرح می‌کند. تعامل اجتماعی با تداوم خود تبدیل به رابطه اجتماعی می‌شود و رابطه اجتماعی، تعهد اجتماعی ایجاد می‌کند. انتظار اجتماعی و تعهد اجتماعی هر دو ضرورت وجودی ضمانت اجرا (ارائه پاداش و جزاء) را جهت تحقق انتظارات و تداوم روابط، فراهم می‌آورند و از ترکیب سه عنصر انتظار، تعهد و ضمانت اجراء، نقش اجتماعی شکل می‌گیرد که اهمیت راهبردی برای نظام اجتماعی دارد.

بدیهی است که تفکیک بین چهار نوع نظام فرعی کنش، جنبه تحلیلی داشته و در عالم واقع این ابعاد جدا از یکدیگر نیستند و کلیت اجتماعی واحدی را تشکیل می‌دهند. در مقام تحلیل به حسب این که کدام یک از چهار نظام فرعی کنش، مبنای تحلیل قرار بگیرند، سه نظام دیگر به عنوان محیط آن تلقی می‌شوند. چنانچه نظام اجتماعی مرجع تحلیل باشد نظام اثباتی یا آلی به عنوان محیط بیرونی، منابع و انرژی در اختیار نظام اجتماعی قرار می‌دهد، نظام شخصیت به منزله محیط بیرونی، انگیزه و گرایش ارزشی، عاطفی و شناختی را برای نظام اجتماعی فراهم می‌کند و نظام فرهنگی نیز به مثابه محیط بیرونی، به نظام اجتماعی معنا می‌بخشد و همزمان آن را مشروع می‌سازند. نهادی نه سازی (Institutionalization)، فرایند ورود معانی (ارزش‌ها، باورها و نمادها) به درون نظام اجتماعی و ترجمه آنها در میدان تعاملی نظام اجتماعی است. حال چنانچه نظام شخصیت، مرجع تحلیل باشد، نظام فرهنگی به عنوان محیط بیرونی به نظام شخصیت ارزش، بیش و هویت می‌بخشد و درونی کردن (Internalization)، فرایند ورود معانی (ارزش، باورها و نمادها) به درون نظام شخصیت و ترکیب آن با نیازهای کنشگر است.

در سومین سطح انتزاع کنش، مفهوم کلی "نظام کنش" مطرح می‌شود که از ترکیب چهار نظام فرهنگی، اجتماعی، شخصیتی و اثباتی (آلی) حاصل می‌شود. چهار نظام مذکور نظام‌های فرعی "نظام کنش" تلقی می‌شوند. اگر چه هر

یک از نظام‌های مذکور با مسائل متفاوتی مواجه‌اند لیکن برای حفظ بقاء خود در ارتباط با محیط‌های داخلی و خارجی خود، "مقتضیات کارکردی" ۱ مشترکی دارند. در نظریه عمومی کنش، چهار نوع اقتضاء یا ضرورت کارکردی (AGIL) برای حفظ نظام (از جمله چهار نظام مذکور) مطرح هست که عبارتند از:

۱. انطباق با محیط (Adaptation) A

هر گاه بین نظام و محیطش مبادلات کارکردی وجود داشته باشد در آن صورت می‌توان گفت که نیاز انطباق آن تأمین شده است. کارکرد (خروجی) نظام در بعد انطباق (A)، آمایش منابع (به شکل فرآورده) در قبال "بقاء" در محیط است.

۲. تحویل هدف (Goal Attainment) G

مسأله نظام در این بعد، تعیین و تعریف اهداف و راه‌های رسیدن به آن است. کارکرد (خروجی) نظام در فاز تحویل هدف (G)، "بسیج منابع" (به شکل پاداش و جزاء) در قبال کسب "هدف" است.

۳. انسجام (Integration) I

مسأله نظام در بعد انسجام (I)، هماهنگی و همکاری در بین اجزاء نظام است. کارکرد (خروجی) نظام در فاز انسجام (I)، "ایجاد ارتباط" در قبال "انسجام" است.

۴. حفظ الگوهای نمادی نهفته (Latent Pattern Maintenance) L

مشکل نظام در بعد حفظ الگو (L)، تولید، اشاعه و حفظ رموز (کدها) بقاء خود در ارتباط با محیط‌های بیرونی و درونی‌اش است. کارکرد (خروجی) نظام در فاز L، ارائه "معنا" در قبال "ثبات و تغییر و انتقال پایدار" است. در سومین سطح از انتزاع، این امکان وجود دارد که هر واحد اجتماعی (اعم از خرد یا کلان از جمله جامعه کلی) به عنوان نوعی "نظام اجتماعی" مطرح شوند و ابعاد و فازهای آن به شرحی که گذشت، به تصویر کشیده

۱- منظور از کارکرد (function)، خروجی (برون داد) از یک نظام به نظام دیگر است.

شده و مفهوم سازی شوند و بدین ترتیب الگوی مفهومی یا نقشه شناختی هر یک از آنها قابل حصول خواهد بود. در نظریه عمومی کنش، نظام اجتماعی (Social System) در سطح جامعه کل به عنوان "نظام جامعه‌ای" تعریف می‌شود. این نظام خود از چهار نظام فرعی تشکیل می‌شود که عبارتند از: "نظام اقتصادی، نظام سیاسی، نظام فرهنگی - اجتماعی، نظام اجتماع یا اجتماع جامعه‌ای" (Societal Community). هر یک از چهار نظام مذکور یکی از مقتضیات کارکردی پیش گفته را برای جامعه کل برآورده می‌سازد. بدین صورت که نظام اقتصادی کارکرد انطباق (G)، نظام سیاسی کارکرد حصول به هدف (G)، نظام فرهنگی - اجتماعی کارکرد حفظ الگوهای نمادی (L) و نظام اجتماع، کارکرد انسجام (I) را در جامعه کل بر عهده دارد. ذیلاً به برخی از مختصات عمده چهار نظام فرعی جامعه اشاره می‌گردد:

در میدان تعاملی اقتصاد، روابط غالب از نوع "روابط مبادله‌ای" (مبادله کالا و خدمات) است. رسانه نمادین آن در مناسبات اجتماعی اعم از درون نظام اقتصادی و یا مابین آن و نظام‌های دیگر، "پول" (از هر نوع) است و منطق درونی آن مبتنی بر محاسبه فایده‌مندی و اصل بهینه‌سازی است. هنجار اجراء (Performance Norm) در این نظام، "تلاش و کارایی" است و کنشگران (اعم از فردی و جمعی) از یکدیگر انتظار تلاش دارند.

در میدان تعاملی سیاست، رابطه غالب، رابطه اقتدار (Authority) یا سیاسی است. رسانه نمادین این نظام در تعاملات اجتماعی، "قدرت" است و قانون درونی آن بر "تحقق هدف" استوار است. هنجار محوری اجراء در میدان تعاملی سیاست، "مسئولیت نسبت به قواعد و قوانین" نظام است و از کنشگران (اعم از فردی یا جمعی) این انتظار است که قواعد پذیرفته شده نظام را در میدان عمل مراعات نمایند.

اجتماع جامعه‌ای، اجتماع اجتماعات (Community of Communities) یا اجتماع ملی است. اجتماع، منشأ بروز و ظهور هر نوع "ما" و "گروه اجتماعی" است. روابط غالب در هر اجتماع (از اجتماع خانوادگی تا اجتماع جامعه‌ای) از نوع معاشرتی و عاطفی است و لذا این نوع روابط بیشتر هدف هستند تا وسیله. در معنای دیگر روابط اجتماعی در اجتماع بیشتر حائز ارزش غایی (Terminal) هستند مثلاً ارزش دوستی و معاشرت تا ارزش

ابزاری (Instrumental Value) به همین دلیل هنجار کلیدی اجراء در نظام اجتماع، "وفاداری" است. یعنی در هر اجتماعی از جمله نظام اجتماع این انتظار اجتماعی متقابل بر دوش همگی نهاده شده تا به اجتماع (به عنوان یک پیکر واحد) وفادار باشند. کار اصلی نظام اجتماع، تولید احساس (جمعی) است. با تولید احساس، انرژی عاطفی برای حفظ همبستگی اجتماعی (Social Solidarity) و احساس تعهد نسبت به اجتماع (ات) فراهم می‌شود. در واقع عمیق‌ترین لایه نظم اجتماعی که خصلت عاطفی و هنجاری دارد از آن نظام اجتماع است. قانون درونی نظام اجتماعی، "سازگاری اجتماعی" آن هم از نوع "سازگاری درونی" است و فرد به عنوان عضوی از اجتماع با شرکت در میدان تعاملی آن به تدریج در آن مستحیل می‌شود و به همان میزان با آن "همذات پنداری" (Identification) می‌کند. ریشه اصلی اعتماد به عنوان یک امر مطلوب و ارزشی، در اجتماعات و نظام اجتماع نهفته است.

در حوزه فرهنگ، روابط غالب از نوع "گفتمانی" (Discursive) است و در آن نمادها، مفاهیم و اندیشه‌ها رد و بدل می‌شود. رسانه تنظیمی در مناسبات گفتمانی، استدلال و قانون درونی آن سازگاری منطقی است. کار اصلی این نظام تولید و توزیع (آموزش و جامعه پذیری) اندیشه‌ها، معارف، ارزش‌ها و قواعد گوناگون در جامعه است. نظام فرهنگی - اجتماعی هم‌زمان با تولید اندیشه، کار تغییر و تنظیم نمادی جامعه را نیز تا حدودی بر عهده بردارد. قاعده کلیدی برای اجراء در نظام فرهنگی - اجتماعی، هنجار صداقت است و از کنشگران اجتماعی (فردی و جمعی) انتظار است که در تعاملات گفتمانی ضمن این که طالب حقیقت باشند، آنچه را که به نظرشان حقیقت می‌نماید، ابراز دارند. نظام فرهنگی - اجتماعی بنا به ماهیت و کارکردش، محل تلاقی سه زمان گذشته، حال و آینده است و انگاره‌های نمادی گذشته را از طریق آموزش درون نسلی و بین نسلی به حال و آینده منتقل می‌سازد. با توضیحاتی اجمالی که درباره مختصات عمده چهار نظام فرعی جامعه کل (نظام جامعه‌ای) ارائه شد، اکنون می‌توان فهرستی از اعیان فرهنگی (مفاهیم، ارزش‌ها، نمادها، اندیشه‌ها) و اعیان اجتماعی (کنشگران فردی و جمعی) را بطور جداگانه برای هر یک از چهار نظام مزبور به عنوان موضوعات گرایشی پیشنهاد نمود. در پیمایش حاضر، سنجش نگرش‌ها و ارزش‌های افراد (شهروندان) مطمح نظر است و لذا واحد تحلیل اصلی و سطح مشاهده

هر دو "فرد" هستند و برای هر فرد نیز می‌توان به لحاظ تحلیلی نظام‌های مختلفی مثل نظام آلی (ارگانیکی)، نظام رفتاری و نظام شخصیتی را در نظر گرفت. لیکن در پیمایش حاضر، نظام شخصیت که محل اتصال و تلاقی تمامی نظام‌ها از جمله نظام آلی و نظام اجتماعی است و در سلسله مراتب سیرنیتیک نظام‌ها، نقشی مرکزی بر عهده دارد به عنوان نظام مرجع مورد توجه قرار گرفته است و از طرفی چون موضوع پیمایش، نگرش فرد نسبت به جامعه و اعیان فرهنگی و اجتماعی است. لذا بالضروره ارتباط نظام جامعه با نظام شخصیت نیز می‌بایست مورد توجه قرار بگیرد. بدین ترتیب نقطه عزیمت تئوریک برای تعیین موضوعات مطالعه، ارتباط دو نظام مذکور بویژه شبکه مبادلات داده‌ها (Inputs) (عوامل) و ستانده‌ها (Outputs) (محصولات) آنهاست. شبکه مبادلاتی نظام شخصیت و نظام جامعه‌ای در ابعاد چهارگانه در شکل (۱-۱) نشان داده شده است.

شکل (۱-۱) مبادله داده‌ها و ستانده‌ها بین نظام شخصیت و نظام جامعه‌ای

	داده‌های (عوامل) (I)	
	ظرفیت اجراء (هوش) Api	
	اراده (انگیزه) Gpi	
	وفاداری (دلبستگی) Ipi	
	بینش (شناخت) Lpi	
	کالاها و خدمات	Asi
	امنیت و آزادی	Gsi
	هویت جمعی	Isi
	ارزش، دانش و هویت فردی	Lsi
نظام شخصیت (p)	ستانده‌ها (محصولات) (o)	نظام جامعه‌ای (s)
	احساس بهبودی و آسایش Apo	
	احساس عدالت و امنیت Gpo	
	احساس همبستگی اجتماعی Ipo	
	احساس عزت و احترام Lpo	
	نوآوری	Aso
	قدرت	Gso
	انسجام اجتماعی	Iso
	معارف	Lso

مطابق نمودار، نظام شخصیت، عواملی (Factors) را در ابعاد چهارگانه برای نظام جامعه‌ای فراهم می‌نماید، به عبارت دیگر ورودی‌های (i) چهارگانه (A, G, I, L) از نظام شخصیت (P) به نظام جامعه‌ای (S) عبارتند از:

۱- هوش و ظرفیت اجراء (API): در این بعد توانایی (Potency) هوشی و عملی هر شخصیت با ضریب معینی وارد نظام جامعه‌ای می‌شود.

۲- اراده و انگیزه (GPI): در این بعد میزان تمایل به انجام فعلی و یا ترک آن و یا به عبارت ساده‌تر میزان تمایل به فعالیت (Activity) با ضریب معینی برای هر شخصیت وارد نظام جامعه‌ای می‌شود.

۳- وفاداری و دلبستگی (IPI): در این بعد احساس (ات) مثبت و منفی (ناشی از مجموعه ارزیابی‌های اخلاقی (Evaluation)، کارکردی و زیباشناختی نسبت به خود، جامعه و محیط) با ترکیب و ضریب معینی از شخصیت وارد نظام جامعه‌ای می‌شود.

۴- بینش و شناخت (LPI) (Cognition): در این بعد طرز تلقی و پنداشت مفهومی از جامعه و ارکان آن با ترکیب و ضریبی مشخص از هر نظام شخصیت وارد نظام جامعه‌ای می‌شود.

از طرف دیگر، طبق شکل (۱-۱)، نظام جامعه‌ای عواملی را در ابعاد چهارگانه برای هر نظام شخصیت، با ضریبی خاص، فراهم می‌نماید. به عبارت دیگر ورودی‌های (i) چهارگانه (A, G, I, L) از نظام جامعه‌ای (S) به نظام‌های شخصیت (P) عبارتند از:

۱- کالاها و خدمات (ASi): در این بعد کالاها و خدمات از جانب نظام جامعه‌ای (برای مصرف در بعد ارگانیک) در اختیار نظام شخصیت قرار می‌گیرد.

۲- امنیت و آزادی (GSi): در این بعد امنیت (در ابعاد مالی، جانی، فکری، جمعی، یعنی امنیت بیشتر با صبغه آزادی منفی) و آزادی (یعنی آزادی بیشتر با صبغه مثبت و ایجابی شامل فرصت‌ها برای انجام امور مختلف) از نظام جامعه‌ای، با ضرایب معینی، در اختیار نظام‌های شخصیت قرار می‌گیرد.

۳- هویت جمعی (ISi): در این بعد نظام جامعه‌ای، انواع هویت‌های جمعی از جمله هویت جامعه‌ای را به نظام شخصیت اعطاء می‌کند.

۴- ارزش، دانش و هویت فردی (LSi): در این بعد ارزش، دانش و هویت فردی با ضریب معینی وارد

نظام‌های شخصیت می‌شود. آنچه تاکنون در مورد مبادلات بین دو نظام عنوان شد، ناظر به عواملی بود که هر یک از دو نظام برای دیگری فراهم می‌نماید. حال چنانچه به ستانده‌ها یا محصولات در این مبادلات توجه شود، مشخص می‌شود که ستانده‌های نظام شخصیت عبارتند از:

۱- احساس بهبودی و آسایش (Apo): این بعد شامل اجزایی نظیر احساس سلامتی، احساس رفاه مادی، احساس رضایت شغلی و نظایر آن می‌شود.

۲- احساس عدالت و احساس امنیت (Gpo): این بعد شامل اجزایی نظیر احساس امنیت، احساس خود مختاری و استقلال (در مقابل احساس عجز و درماندگی)، احساس امید (در مقابل احساس یأس) و احساس عدالت می‌شود.

۳- احساس همبستگی اجتماعی (Ipo): این بعد شامل اجزایی نظیر احساس دوستی و همبستگی (در مقابل احساس انزوای اجتماعی و بی‌کسی)، احساس خشنودی خانوادگی، احساس هویت قومی، احساس هویت حرفه‌ای، احساس هویت سازمانی، احساس اعتماد بین شخصی، احساس اعتماد تعمیم یافته و بالاخره احساس هویت جامعه‌ای می‌شود.

۴- احساس عزت و احترام (Lpo): این بعد شامل اجزایی نظیر احساس هویت فردی، عزت نفس و احساس بصیرت و تعین اجتماعی (در مقابل احساس آنومی و یا سردرگمی اجتماعی) می‌شود.

بالاخره، می‌توان ستانده‌های نظام جامعه‌ای را طبق شکل (۱-۱) به شرح ذیل برشمرد:

۱- نوآوری (ASo): این بعد شامل تولید کالاها، خدمات و فرآورده‌ها و مصنوعات جدید می‌شود.

۲- قدرت (GSo): این بعد شامل تولید قدرت، بسیج منابع و تشکل سازمانی می‌شود.

۳- انسجام اجتماعی (ISo): این بعد شامل وحدت ملی و انسجام جامعه‌ای می‌شود.

۴- معارف (LSO): این بعد شامل انواع نمادها، معارف، اندیشه‌ها و ارزش‌ها می‌شود.

قبل از این که بحث حاضر بیشتر ادامه پیدا کند، لازم است به چند نکته اشاره شود. اول این که، در شبکه

مبادلات بین نظام جامعه‌ای و نظام شخصیت، نوعی تناسب ریاضی و همبستگی آماری بین ورودی‌ها و خروجی‌های آنها وجود دارد، لیکن این تناسب و همبستگی کامل نیست.

دوم، چنانکه قبلاً نیز عنوان شد، با توجه به ماهیت و موضوع پژوهش، نظام مرجع در مطالعه پیش‌رو، "نظام شخصیت" است. لذا با مراجعه به شخصیت فرد (به عنوان نظام تماس)، می‌توان داده‌ها یا عواملی که این نظام (نظام شخصیت) برای نظام جامعه‌ای فراهم می‌کند (یعنی ورودی‌های نظام جامعه‌ای از نظام‌های شخصیت)، مثل هوش و ظرفیت اجراء، اراده، وفاداری و بینش را در حد اولین تقرب به واقع (First Approximation to Reality) ، سنجید. سوم، با عنایت به مرجعیت نظام شخصیت در پژوهش حاضر، می‌توان (به لحاظ روش شناختی) و لازم است (به لحاظ نظری) که ستانده‌های نظام شخصیت، یعنی محصولات داده‌های نظام جامعه‌ای در نظام‌های شخصیت در ابعاد چهارگانه، مثل احساس بهبودی، احساس عدالت و امنیت، احساس همبستگی اجتماعی و احساس عزت و احترام را سنجید.

با این کار، ضمن این که می‌توان میزان احساس رضایت و خشنودی هر فرد را در حوزه‌های چهارگانه جامعه سنجید، در همان حال ممکن است، در حد اولین تقرب به واقع، احساسات جمعی (Collective Sentiments) را در ابعاد چهارگانه جامعه، به طور متوسط، برآورد نمود. در واقع، به یک معنا، از هر جامعه سالمی انتظار می‌رود که تمامی فعالیت‌های آن حتی‌المقدور در راستای بهبود احساسات جمعی قرار گیرد و ضمن این که نباید فراموش نمود که متقابلاً، با بهبودی در احساسات جمعی (در ابعاد چهارگانه) زمینه برای پویایی، نشاط، سرزندگی و بالندگی جامعه و در نتیجه مقبولیت و مشروعیت برای نظام حاکم بر آن فراهم خواهد شد. به علاوه، مطالعه و شناخت کم و کیف احساسات جمعی در ابعاد مختلف می‌تواند کمکی باشد جهت تشخیص و ارزیابی نسبی نقاط قوت و ضعف و کاستی‌های عرصه‌های اقتصادی، اجتماعی، فرهنگی و سیاسی جامعه و داده‌های (عوامل) هر یک از آنها به نظام‌های شخصیت.

بنابراین با توجه به آنچه مذکور افتاد، مطابق شکل (۱-۱) دو مجموعه موضوع برای مطالعه پیشنهاد می‌شوند:

یکی مجموعه ستانده‌های (محصولات) نظام‌های شخصیت و دیگری مجموعه داده‌ها (عوامل) نظام‌های شخصیت. جدول شماره (۱-۱) فهرست تفصیلی موضوعات برای مطالعه در مورد ستانده‌های نظام شخصیت را پیشنهاد می‌نماید.

جدول (۱-۱) فهرست تفصیلی پیشنهادی برای مطالعه ستانده‌های نظام شخصیت

<p>۱- احساس بهبودی و آسایش (مربوط به حوزه A)</p> <p>۱-۱- احساس سلامتی</p> <p>۱-۲- احساس رفاه مادی</p> <p>۱-۳- احساس رضایت شغلی</p> <p>۲- احساس عدالت، امنیت و آزادی (مربوط به حوزه G)</p> <p>۲-۱- احساس عدالت اجتماعی</p> <p>۲-۱-۱- احساس عدالت جامعه‌ای</p> <p>۲-۱-۱-۱- احساس عدالت جامعه‌ای (در بعد ثروت)</p> <p>۲-۱-۱-۲- احساس عدالت جامعه‌ای (در بعد قدرت)</p> <p>۲-۱-۱-۳- احساس عدالت جامعه‌ای (در بعد منزلت)</p> <p>۲-۱-۱-۴- احساس عدالت جامعه‌ای (در بعد معرفت و دانش)</p> <p>۲-۱-۲- احساس عدالت قضایی</p> <p>۲-۱-۳- احساس عدالت رویه‌ای</p> <p>۲-۱-۴- احساس عدالت قومی</p> <p>۲-۱-۵- احساس عدالت اطلاعاتی</p> <p>۲-۲- احساس امنیت</p> <p>۲-۲-۱- احساس امنیت جانی و غذایی</p> <p>۲-۲-۲- احساس امنیت جمعی</p> <p>۲-۲-۳- احساس امنیت مالی</p> <p>۲-۲-۴- احساس امنیت فکری</p> <p>۲-۳- احساس خودمختاری و استقلال فردی (در مقابل احساس عجز و درماندگی)</p> <p>۲-۴- احساس امید (در مقابل احساس یأس)</p> <p>۳- احساس همبستگی اجتماعی (مربوط به حوزه I)</p> <p>۳-۱- احساس هویت جمعی</p> <p>۳-۱-۱- احساس هویت خانوادگی</p> <p>۳-۱-۲- احساس هویت قومی</p> <p>۳-۱-۳- احساس هویت سازمانی</p> <p>۳-۱-۴- احساس هویت حرفه‌ای</p>
--

۵-۱-۳- احساس هویت جامعه‌ای

۲-۳- احساس اعتماد

۱-۲-۳- احساس اعتماد بین شخصی

۲-۲-۳- احساس اعتماد انتزاعی (احساس اعتماد تعمیم یافته به نظام‌های فرعی مختلف جامعه)

۳-۳- احساس رضایت خانوادگی

۴-۳- احساس دوستی و همبستگی (در مقابل احساس انزوا و بی‌کسی)

۴-۴- احساس عزت و احترام (در حوزه L)

۱-۴-۱- احساس هویت فردی (خودپنداری)

۲-۴-۲- احساس عزت نفس (ارزیابی از خود)

۳-۴-۳- احساس بصیرت و تعیین اجتماعی (در مقابل احساس آنومی یا سردرگمی اجتماعی)

قبل از ارائه فهرست تفصیلی برای مطالعه داده‌های (عوامل) نظام شخصیت (یا ورودی‌های نظام جامعه‌ای از نظام‌های شخصیت)، لازم است این عوامل هر کدام به عنوان ابعاد گرایش نظام شخصیت به اجمال یک بار دیگر معرفی شوند. این عوامل (ابعاد) عبارتند از:

۱- ظرفیت اجراء: میزان توانایی فکری و یدی جهت کار برای جامعه و ارکان آن (شامل اعیان اجتماعی و فرهنگی عمده در عرصه‌های چهارگانه جامعه)

۲- اراده و انگیزه: میزان آمادگی برای عمل (اعم از انجام کاری و یا ترک آن) برای جامعه و ارکان اصلی آن (شامل اعیان اجتماعی و فرهنگی عمده در عرصه‌های چهارگانه جامعه).

۳- وفاداری و دلبستگی: میزان احساسات مثبت (و یا منفی) نسبت به جامعه و ارکان اصلی آن (شامل اعیان اجتماعی و فرهنگی عمده در عرصه‌های چهارگانه).

۴- بینش و شناخت: میزان درک و طرز تلقی از جامعه و ارکان اصلی آن (شامل اعیان اجتماعی و فرهنگی عمده در عرصه‌های چهارگانه جامعه).

چنانکه ملاحظه می‌شود، عوامل چهارگانه‌ای که نظام شخصیت برای نظام جامعه‌ای فراهم می‌کند، معطوف به جامعه و ارکان آن در حوزه‌های چهارگانه فضای کنش اجتماعی است. لذا برای مطالعه عوامل چهارگانه مذکور، لازم است آنها را در ارتباط با اعیان اجتماعی و اعیان فرهنگی عمده چهار نظام فرعی جامعه، یعنی نظام اقتصادی،

نظام سیاسی، نظام اجتماع جامعه‌ای و نظام فرهنگی - اجتماعی، دید.

بدین ترتیب، برای تعیین موضوعات تفصیلی در ارتباط با عوامل (داده‌های) چهارگانه نظام شخصیت، تنها لازم است، اعیان اجتماعی و اعیان فرهنگی عمده در چهار نظام فرعی نظام جامعه‌ای بطور جداگانه تعیین و معرفی شوند. جدول (۲-۱) فهرست تفصیلی این اعیان را در حوزه‌های چهارگانه جامعه پیشنهاد می‌نماید.

جدول (۱-۲) فهرست تفصیلی اعیان فرهنگی و اجتماعی برای مطالعه عوامل نظام شخصیت (گرایشات)

نظام	اعیان اجتماعی (کنشگران جمعی)	اعیان فرهنگی (مفاهیم، اندیشه‌ها، ارزش‌ها و هنجارها)
نظام اقتصادی	خانواده، سازمان خصوصی کار، سازمان دولتی کار، سازمان تعاونی کار، بانک، شرکت بیمه، شهرداری، بیمارستان، اصناف، انجمن‌های حرفه‌ای، اتحادیه‌ها و سندیکاهای کارگری	آزادی، کار، مالکیت، بازار، تکنولوژی، محیط زیست، برنامه، فراغت، صرفه‌جویی، پس‌انداز، تولید، توزیع، مبادله، مصرف، تضاد بین فرد و جمع، تلاش و کارایی فنی (هنجار محوری)
نظام سیاسی	قوه مجریه، قوه قضائیه، قوه مقننه، دادگاه، پلیس، ارتش، سپاه، نهاد رهبری، مجمع تشخیص مصلحت نظام، شورای نگهبان، احزاب سیاسی مجلس خبرگان	عدالت، حکومت، قانون، قانون اساسی، ملیت مذهب، سرود ملی، پرچم ملی، مفاخر ملی (ادبی، سیاسی، هنری، علمی، سیاسی، مذهبی، نظامی)، گذشته مشترک (خطرات مشترک) (نوشته / یا نانوشته)، سرنوشت مشترک، سرزمین مشترک، بیگانه، شهروند، جامعه مدنی، صلح، طبقات اجتماعی، تضاد اجتماعی (تضاد بین طبقات)، اعیان ملی (مذهبی، باستانی، دولتی)، مسئولیت نسبت به قواعد و قوانین اجتماعی (هنجار محوری)
نظام اجتماع	خانواده، گروه دوستی، همسایگی، مذهب (مسجد)، قوم، انجمن‌های خیریه، جامعه	عام گرایی، دوستی، تعاون، ازدواج، بردباری جنسیت، قومیت، یاری، غریبه، مردم، تضاد قومی، وفاداری (هنجار محوری)
نظام فرهنگی اجتماعی	خانواده، مدرسه، دانشگاه، حوزه، رسانه‌های جمعی، انجمن‌های علمی، انجمن‌های ادبی، انجمن‌های دینی	غایت (خدا)، دین، انسانیت (انسان)، عقلانیت (خردورزی)، جهان، علم، فلسفه، هنر، تضاد بین خردورزی علمی و خردورزی ابزاری، صداقت (هنجار محوری)

فصل دوم / چارچوب روش شناختی



چارچوب روش شناختی

سطح مفهومی (Conceptual Level) پیمایش حاضر در مبحث قبلی به اجمال معرفی گردید: در مفهوم سازی "ارزش و نگرش" یا سوگیری ارزشی و گرایش، این دو متغیر محصول تعامل دو نظام جامعه‌ای و شخصیت تلقی و براساس آن فهرستی از داده‌ها و ستانده‌های نظام شخصیت برای مطالعه در پیمایش حاضر پیشنهاد گردید. چارچوب مفهومی مذکور راهنمای پیمایش حاضر در سطح تجربی (Empirical Level) قرار گرفته است. در این مبحث که اختصاص به معرفی روش انجام پیمایش ملی ارزش‌ها و نگرش‌ها دارد، چگونگی تبدیل سطح مفهومی پیمایش به سطح تجربی آن به اجمال توضیح داده می‌شود. برای این منظور می‌بایست به چهار سؤال ذیل پاسخ داده شود:

۱. در پیمایش حاضر چه مفاهیم و متغیرهایی مورد سنجش قرار می‌گیرند؟
۲. مفاهیم یا متغیرهای مورد نظر چگونه سنجیده می‌شوند؟
۳. داده‌های این پیمایش در چه قلمروی جمع‌آوری خواهند شد؟
۴. داده‌های جمع‌آوری شده، چگونه آماده و تحلیل خواهند شد؟

الف - موضوع سنجش پیمایش ملی

در فهرست موضوعات پیشنهادی برای مطالعه جدول (۱-۱ و ۱-۲)، ۲۹ نوع احساس به عنوان ستانده نظام شخصیت و گرایش به ۹۶ عین (موضوع گرایش) اجتماعی و فرهنگی به عنوان داده نظام شخصیت معرفی گردید.

به علاوه برای مفهوم "گرایش" نیز چهار بعد (ظرفیت اجراء، اراده و انگیزه، وفاداری و دلبستگی، بینش و شناخت نسبت به موضوع گرایش) پیش بینی گردیده که با احتساب این ابعاد، موضوعات پیشنهادی بالغ بر ۴۰۰ عنوان می‌شود و تبعاً سنجش این تعداد موضوع در یک پیمایش ملی میسر نیست. محدودیت‌های انجام پیمایش در سطح ملی به ویژه میزان تحمل و ظرفیت پاسخگویان اقتضاء می‌کند که موضوعات پیشنهادی به حسب اولویت، محدود گردند و یا این که در چند پیمایش موازی مورد سنجش قرار بگیرند که اقدام اخیر در شرایط حاضر غیر قابل انجام به نظر می‌رسید و لذا مقرر گردید که براساس ضوابط و ملاحظات معینی، موضوعات پیشنهادی پیمایش حاضر، مورد بازنگری و تحدید قرار بگیرند.

ضوابطی که مبنای بازنگری و تحدید موضوعات پیشنهادی قرار گرفته‌اند، عبارتند از:

۱. مسأله‌ای بودن (پرابلماتیک) موضوع پیشنهادی

براساس این ضابطه، موضوعاتی در اولویت سنجش قرار می‌گیرند که دلالت روشن‌تری بر وجود یک مسأله یا دغدغه مهم در حوزه اجتماعی مربوطه داشته باشند.

۲. اهمیت تئوریک موضوع پیشنهادی

براساس این ضابطه، موضوعاتی در اولویت سنجش قرار می‌گیرند که براساس چارچوب مفهومی پیمایش حاضر، آگاهی از کم و کیف آنها، قدرت درک و فهم ما را نسبت به سایر موضوعات مورد مطالعه افزایش دهد.

۳. عمومیت موضوع پیشنهادی

براساس ضابطه مذکور، موضوعاتی در اولویت سنجش قرار می‌گیرند که در معرض تجربه و فهم همگانی قرار گرفته باشند و لذا موضوعات اختصاصی که در تجربه افراد و گروه‌های خاصی از جامعه ظاهر می‌شدند، دارای اولویت نخواهند بود.

علاوه بر ضوابط مذکور، برخی از ملاحظات اداری و اجرایی نیز در حذف یا اضافه کردن موضوعات سنجش مؤثر بوده‌اند. بر این مبنای موضوع پیمایش حاضر اعم از داده‌ها و ستانده‌های نظام شخصیت، پس از بحث و تبادل

نظریات مختلف علمی و عملی به شرح جدول (۲-۲) محدود و نهایی گردیده است
 جدول ۲-۲. متغیرهای نهایی مورد بررسی در پیمایش ملی ارزش‌ها و نگرش‌ها

۱- احساس بهبودی و آسایش	۸-۳- گرایش مذهبی سکولار
۱-۱- احساس سلامتی	۹-۹- گرایش سیاسی
۲-۱- احساس رفاه مادی	۹-۱- اعتماد به عملکرد حکومت
۳-۱- احساس رضایت شغلی	۹-۲- اعتماد به نهادهای حکومتی
۲- احساس عدالت اجتماعی	۹-۳- علاقه سیاسی
۲-۱- احساس عدالت جامعه‌ای	۹-۴- احساس تأثیر سیاسی
۲-۲- احساس عدالت قومی	۹-۵- ترجیحات سیاسی
۲-۳- احساس عدالت جنسی	۱۰-۱- گرایش به عدالت
۳- احساس امنیت	۱۰-۱- پنداشت از عدالت اجتماعی
۴- احساس آزادی	۱۰-۲- تصور نسبت به ساخت طبقاتی جامعه
۵- احساس امید	۱۰-۳- پذیرش نابرابری اجتماعی
۶- احساس دوستی همبستگی اجتماعی	۱۱- فشار هنجاری
۶-۱- احساس هویت ملی	۱۱-۱- فشار هنجار صداقت
۶-۲- احساس اعتماد بین شخصی	۱۱-۲- فشار هنجار وفاداری
۶-۳- احساس اعتماد تعمیم یافته	۱۲- عام‌گرایی
۶-۴- احساس دوستی	۱۳- رواج ارزش‌های اخلاقی
۶-۵- احساس رضایت خانوادگی	۱۴- اهمیت مسائل اجتماعی
۷- احساس عزت و احترام	۱۵- اهمیت موضوعات عام (خانواده، کار، مذهب و سیاست)
۷-۱- احساس هویت فردی (خودپنداری مثبت)	۱۶- اولویت ارزش‌های شغلی
۷-۲- احساس عزت نفس (ارزیابی مثبت از خود)	۱۷-۱- گرایش رسانه‌ای
۷-۳- احساس بصیرت و تعین اجتماعی (در مقابل احساس آنومی و سردرگمی اجتماعی)	۱۷-۱- اعتماد به رسانه‌های جمعی
۸- گرایش دینی	۱۷-۲- استفاده از رسانه‌ها
۸-۱- دینداری	۱۷-۳- اولویت منابع خبری
۸-۲- مدارای مذهبی	۱۸- خصوصیات زمینه‌ای (سن، جنس، درآمد، تحصیل، وضع فعالیت، شغل، تأهل، قومیت، مذهب و محل سکونت)

ب - چگونگی سنجش متغیرهای پیمایش ملی

برای سنجش متغیرهای مورد بررسی، اقدامات متعددی انجام گرفته که ذیلاً تحت دو عنوان "تعریف عملیاتی" و "مقیاس‌سازی" به اجمال در مورد آنها توضیحاتی ارائه می‌گردد.

۱- تعریف عملیاتی متغیرها

تعریف عملیاتی در واقع، صورت قابل مشاهده یک مفهوم است و نشان می‌دهد که یک مفهوم یا متغیر در سطح تجربی با چه "نشانه‌ها" و "قرائنی" (Indicators) قابل مشاهده است. بر این مبنا برای هر یک از متغیرهای مورد بررسی، تعریف عملیاتی جداگانه‌ای بعمل آمده است.

۲- مقیاس سازی

منظور از مقیاس سازی (Scaling)، تهیه سؤال یا گویه مناسب برای هر یک از نشانه‌های تجربی مفاهیم و تنظیم آنها در قالب "پرسشنامه" است که ابزار سنجش پیمایش حاضر محسوب می‌شود. برای تهیه مقیاس‌های سنجش و پرسشنامه، اقدامات متعددی انجام گرفته که به شرح ذیل می‌توان به آنها اشاره نمود:

۱- ۲. مرور منابع و مآخذ

در فضای مفهومی پیمایش حاضر و به منظور بهره‌گیری از تجارب پژوهشی دیگران، مرور گسترده‌ای روی معروف‌ترین منابع پیمایش داخلی و خارجی صورت گرفته و نحوه سنجش متغیرهای مورد بررسی، در پیمایش‌های مشابه داخلی و خارجی مورد توجه و بهره‌برداری قرار گرفته است.

۲- ۲. تهیه و تنظیم مقیاس اولیه سنجش برای هر یک از متغیرهای مورد بررسی

پس از جمع‌آوری و دسته‌بندی مقیاس‌های مشابه داخلی و خارجی، این مقیاس‌ها متناسب با شرایط اجتماعی و فرهنگی ایران بازسازی و نوسازی شده و در مواردی که مقیاس سنجش مورد نظر در تجربه دیگران ظاهر نشده بود، مقیاس جدید تهیه گردیده است.

۳- ۲. تهیه پرسشنامه مقدماتی پیمایش ملی

لحاظ گردیده است. به این ترتیب پرسشنامه مقدماتی با ۲۷۰ سؤال جهت پیش‌آزمون (Pre-test) آماده گردیده پس از تهیه مقیاس برای همه متغیرهای مورد بررسی پیمایش ملی، سؤالات مربوطه در قالب یک "پرسشنامه مقدماتی" تنظیم گردید. در تنظیم پرسشنامه مقدماتی از تجربه سایر پیمایش‌ها به ویژه "پیمایش جهانی ارزش‌ها"

(WVS) و "پیمایش عام اجتماعی" (GSS) بهره‌گیری شده است. "تفکیک موضوعی سؤالات در داخل پرسشنامه، ربط منطقی و روان شناختی سؤالات با یکدیگر، قراردادن سؤالات حساس مذهبی و سیاسی و همچنین خصوصیات شخصی پاسخگو در قسمت‌های پایانی پرسشنامه، نام گذاری مقیاس‌ها و استفاده از کارت مقیاس" از جمله نکات مورد تاکید پیمایش‌های مذکور بوده که در تنظیم پرسشنامه مقدماتی و نهایی پیمایش ملی است.

۴-۲. پیش‌آزمون پرسشنامه مقدماتی در مراکز استان‌های کشور

هدف از انجام پیش‌آزمون، ابتدا شناخت محدودیت‌ها و نارسایی‌های احتمالی پرسشنامه مقدماتی و سپس ایجاد آمادگی در پرسشگران برای ورود به مرحله جمع‌آوری بوده است. بدین جهت پیش‌آزمون پرسشنامه مقدماتی در شرایط کاملاً واقعی و منطبق بر ضوابط جمع‌آوری، به طور همزمان در ۲۸ مرکز استان کشور اجرا گردیده و براساس آن تعداد ۶۰۶ مصاحبه آزمایشی (معادل ۳ درصد حجم نمونه اصلی) انجام گرفته است. در مرحله پیش‌آزمون، علاوه بر ثبت پاسخ‌های پیش‌بینی شده، کلیه واکنش‌های پیش‌بینی نشده پاسخگویان در مورد هر سؤال شامل "مکث و تأمل، ابراز ناراحتی، عدم درک سؤال (ابهام)، پاسخ سریع، توضیح اضافی و عدم عکس‌العمل اضافی" ثبت گردیده و در بازنگری سؤالات پرسشنامه مقدماتی مورد بهره‌برداری قرار گرفته است. علاوه بر این برای شناخت محدودیت‌های پرسشنامه، با پردازش کامپیوتری داده‌های مقدماتی، محاسبات آماری متعددی بر روی داده‌ها انجام گرفته است که از جمله می‌توان به موارد زیر اشاره نمود:

- تحلیل روایی (Reliability Analysis) مقیاس‌های اصلی به منظور ارزیابی میزان انسجام درونی مقیاس‌ها و شناسایی اجزاء (گویه‌ها) نامناسب. تحلیل روایی مقیاس‌های اصلی نشان داد که ضریب روایی (آلفا) همه مقیاس‌های که بیش از چهار جزء داشته‌اند، بالاتر از ۰.۷۰ است که حاکی از بالا بودن میزان انسجام درونی مقیاس‌های مذکور است.

- تحلیل عاملی (Factor Analysis) برخی از مقیاس‌ها به منظور ارزیابی میزان تداخل و اشتراک مفهومی آنها و در نتیجه کاهش تعداد متغیرها در پرسشنامه.

- محاسبه فراوانی‌ها و شاخص‌های مرکزی و پراکندگی متغیرها به منظور ارزیابی الگوهای پاسخ، واریانس پاسخ‌ها و نرخ پاسخ‌های مفقوده.

۵-۲. اعتباریابی (Validation) مقیاس‌های سنجش

به موازات انجام پیش‌آزمون پرسشنامه مقدماتی، برای حصول اطمینان از دقت و سنجش مقیاس‌ها (اعتباریابی) دو اقدام انجام گرفته است: نخست تعیین "اعتبار صوری" (Face Validity) و دیگری ارزیابی "اعتبار ملاک" (Criterion Validity) مقیاس‌ها. اعتبار صوری بدین معناست که افراد متخصص و مجرب تصدیق نمایند که مقیاس مورد نظر، مقصود اصلی را می‌سنجد. بدین منظور، فرم مخصوصی برای ارزیابی اعتبار صوری مقیاس‌ها تهیه و در اختیار بیش از ده نفر از جامعه شناسان و پژوهشگران ورزیده کشور قرار گرفته و در مورد یک به یک مقیاس‌ها، داوری صورت گرفته است.

همچنین برای دو دسته از مقیاس‌های پیمایش حاضر شامل مقیاس‌های مربوط به گرایش مذهبی و سیاسی، ارزیابی اعتبار ملاک انجام گرفته است. بدین منظور برای هر یک از دو دسته مقیاس مذکور، یک "ملاک" (Criterion) بیرونی منظور گردیده است. برای مقیاس‌های مذهبی، "هویت مذهبی" با دو مقوله "مذهبی / غیر مذهبی" و برای مقیاس‌های سیاسی، "هویت سیاسی" با دو مقوله "موافق / مخالف نظام سیاسی" به عنوان ملاک بیرونی در نظر گرفته شده است. سپس برای هر دسته از مقیاس‌ها با ده نفر "پاسخگوی ملاک" با خصوصیات متضاد (مثلاً ۵ نفر با هویت مذهبی و ۵ نفر با هویت غیر مذهبی و همچنین پنج نفر پاسخگو با هویت سیاسی موافق نظام و ۵ نفر با هویت سیاسی مخالف نظام) مصاحبه بعمل آمده است. چنانچه پاسخگویان ملاک به درستی انتخاب شوند می‌بایست بین هویت واقعی آنها از لحاظ مذهبی و سیاسی و نمراتی که از مقیاس‌های مربوطه در این پیمایش می‌گیرند، همبستگی بالایی وجود داشته باشد. به میزانی که مقیاس‌های مذکور قادر به تفکیک صحیح هویت‌های متضاد از یکدیگر باشد، از اعتبار ملاک برخوردار خواهند بود. اعتبار ملاک مقیاس‌های مذهبی و سیاسی در پیمایش حاضر با استفاده از روش "تحلیل تمایزی" (Discriminate Analysis) ارزیابی گردیده است. در این تحلیل، مجذور

"ضریب همبستگی متعارف" (Canonical Correlation) بین ملاک‌های بیرونی و نمره افراد از مقیاس مربوطه در پیمایش ملی به عنوان "ضریب اعتبار" مقیاس تلقی گردیده است. بدین ترتیب ضریب اعتبار ملاک در مورد هر دو دسته مقیاس مذهبی و سیاسی بالای ۵۰ بوده است که حاکی از صحت و دقت سنجش مقیاس‌های مذکور است.

۶-۲. تهیه پرسشنامه نهایی پیمایش ملی

در نتیجه انجام پیش‌آزمون و ارزیابی اعتبار و روایی پرسشنامه مقدماتی و همچنین رعایت برخی از ملاحظات اجرایی، تغییرات و اصلاحات عمده‌ای در پرسشنامه مقدماتی ایجاد گردید که این اصلاحات شامل "اصلاح جمله بندی و ترتیب سؤالات، تغییر دامنه برخی از مقیاس‌ها، حذف و اضافه برخی از سؤالات و ایجاد بهبود در فرم پرسشنامه" بوده است. بدین ترتیب پرسشنامه نهایی پیمایش ملی ارزش‌ها و نگرش‌ها با تعداد ۱۸۹ سؤال تدوین گردید. در پرسشنامه مذکور، کلیه متغیرهای مندرج در جدول (۳-۳)، مورد سنجش قرار گرفته‌اند. سؤالات مربوط به سنجش هر یک از متغیرها همراه با توصیف نتایج، معرفی مشخص خواهند گردید.

ج - قلمرو پیمایش ملی

پیمایش حاضر موج نخست از یک پیمایش طولی است که هر دو سال یک بار در کشور به اجرا درمی‌آید. لیکن به دلیل محدودیت امکانات، موج اول پیمایش حاضر تنها در ۲۸ مرکز استان کشور به اجرا در آمده تا پس از ارزیابی قلمرو جمع‌آوری در مراحل بعدی گسترش یابد.

۲-۳-۱- طرح نمونه‌گیری پیمایش ملی

جامعه آماری: جامعه آماری پیمایش حاضر، مجموعه افراد ۱۵ ساله و بالاتر خانوارهای معمولی ساکن در هر یک از ۲۸ شهر مرکز استان در زمان جمع‌آوری اطلاعات (اسفند ۱۳۷۹) است.

روش نمونه‌گیری: روش نمونه‌گیری پیمایش حاضر "روش نمونه‌گیری دو مرحله‌ای" است. در این روش ابتدا تعدادی واحد نمونه‌گیری مرحله اول (Primary Sampling Unit) به صورت نمونه انتخاب می‌شود و در مرحله دوم، در هر یک از PSUهای نمونه، تعدادی واحد آماری به صورت نمونه انتخاب می‌شود.

در این طرح، واحد نمونه‌گیری مرحله اول، یک خوشه متشکل از مجموعه‌ای به هم پیوسته از حدود ۵۰ خانوار معمولی ساکن در یک یا چند بلوک مجاور است که تقریباً دارای ۱۴۰ واحد آماری یعنی ۱۴۰ فرد ۱۵ ساله و بالاتر می‌باشد. واحد نمونه‌گیری مرحله دوم، همان واحد آماری یعنی فرد ۱۵ ساله و بالاتر متعلق به خانوارهای معمولی ساکن در واحد نمونه‌گیری مرحله اول می‌باشد.

چارچوب نمونه‌گیری: پیمایش حاضر شامل کلیه حوزه‌ها و بلوک‌های حوزه‌ها در هر کدام از نقاط شهری مرکز استان به انضمام تعداد خانوار معمولی ساکن در بلوک‌هاست. این چارچوب از نتایج سرشماری عمومی نفوس و مسکن سال ۱۳۷۵ به دست آمده است.

روش تعیین تعداد افراد نمونه: در یک نمونه‌گیری دو مرحله‌ای، تعداد واحدهای نمونه‌گیری مرحله اول و دوم براساس ضوابط مربوط به این روش و به کمک اطلاعات موجود در زمینه مورد بررسی، محاسبه می‌شود. در این طرح به لحاظ فقدان اطلاعات مورد نیاز، محاسبه تعداد نمونه در هریک از مراحل نمونه‌گیری، برای حصول به برآوردهای مورد نیاز در طرح، امکان‌پذیر نبود. از این رو اولاً به لحاظ عدم دسترسی به اطلاعات مورد نیاز تصمیم گرفته شد که برای محاسبه تعداد کل افراد نمونه ۶۴-۱۵ ساله از فرمول مربوط به روش نمونه‌گیری تصادفی ساده استفاده گردد و ثانیاً با توجه به جنبه‌های فنی و اجرایی طرح قرار شد که تعداد نمونه مزبور برای دوره $P = 0/5$ یعنی حالتی که حداقل ۵۰٪ از افراد درباره موضوع معینی نظر مشابهی دارند محاسبه شود. براین اساس تعداد نمونه با استفاده از روابط زیر و برای $P = 0/5$ محاسبه شد.

$$n_0 = \frac{Z^2 P(1-P)}{d^2} = \frac{Z^2 P(1-P)}{(KP)^2} = \frac{Z^2}{K^2} \times \frac{1-P}{P}$$

$$n = \frac{n_0}{1 + \frac{n_0}{N}}$$

در روابط فوق

n: تعداد کل افراد نمونه ۱۵ ساله و بالاتر در هر شهر است.

N: تعداد افراد ۱۵ ساله و بالاتر در شهر مورد نظر است.

Z: مقدار متغیر برای احتمال ۹۵٪ در توزیع نرمال استاندارد شده است که برابر ۱/۹۶ می‌باشد.

K: میزان خطای نسبی برای برآورد نسبت مورد نظر است. لازم به ذکر است که در محاسبه حجم نمونه برای شهرهای مختلف، میزان خطای نسبی برای شهرهای با جمعیت بیشتر، کوچکتر اختیار شده است تا برآوردهای مربوط به هر شهر بسته به جمعیت شهر از دقت بیشتر و یا به عبارت دیگر خطای کمتری برخوردار باشد.

D: میزان خطای مطلق برای برآورد نسبت مورد نظر است که رابطه آن با خطای نسبی به صورت $d=Kp$ می‌باشد. در جدول (۲-۳)، تعداد نمونه محاسبه شده برای شهرهای مختلف مرکز استان که در ۶ طبقه جمعیتی گروه‌بندی شده‌اند همراه با میزان خطای نسبی و خطای مطلق مربوط به هر طبقه ارائه شده است.

جدول (۲-۳) تعداد نمونه (پاسخگو) در مراکز استان‌ها

طبقه جمعیتی	تعداد شهر مرکز استان	نام شهر (شهرها)	تعداد نمونه (n)	خطای نسبی (k)	خطای مطلق (d)
کمتر از ۱۵۰ هزار نفر	۵	یاسوج، سمنان، شهرکرد، ایلام و بو شهر	۵۰۰	۰/۰۹	۰/۰۴۵
۱۵۰ هزار تا ۳۰۰ هزار نفر	۷	گرگان، ساری، قزوین، سنندج، خرم‌آباد، بندرعباس و زنجان	۵۵۰	۰/۰۸۵	۰/۰۴۲
۳۰۰ هزار تا ۵۰۰ هزار نفر	۸	اردبیل، اراک، یزد، کرمان، همدان، رشت، زاهدان و ارومیه	۶۰۰	۰/۰۸۰	۰/۰۴۰
۵۰۰ هزار تا یک میلیون نفر	۳	کرمانشاه، قم و اهواز	۷۰۰	۰/۰۷۵	۰/۰۳۷
یک میلیون تا دو میلیون نفر	۴	شیراز، تبریز، اصفهان و مشهد	۸۰۰	۰/۰۷۰	۰/۰۳۵
بیشتر از دو میلیون نفر	۱	تهران	۲۰۰۰	۰/۰۴۰	۰/۰۲۰

در رابطه با حجم محاسبه شده در جدول (۲-۳) نکات ذیل ضروری است:

الف- با توجه به اینکه فرمول مورد استفاده برای حجم نمونه، مربوط به روش نمونه‌گیری تصادفی ساده است لذا بسته به میزان همبستگی داخلی (Intracluster Correlation) صفات بین واحدهای آماری هر خوشه، میزان خطای نسبی، قدری بیشتر از خطای نسبی ارائه شده در جدول فوق است.

ب- نظر به اینکه در رابطه مربوط به محاسبه n ، مقدار $\frac{n_0}{N}$ در کلیه شهرها بسیار کوچک است، لذا همان مقدار به دست آمده برای n_0 ، به عنوان حجم نمونه (n) منظور شده است.

د- چگونگی جمع‌آوری داده‌ها

داده‌های پیمایش ملی طی یک مرحله و به طور همزمان در ۲۸ شهر مرکز استان کشور جمع‌آوری گردیده است. این جمع‌آوری از تاریخ ۲۵ بهمن ۱۳۷۹ آغاز و در تاریخ ۲۰ اسفند ۱۳۷۹ به پایان رسیده است. سازماندهی لازم جهت انجام جمع‌آوری چند ماه قبل از شروع جمع‌آوری با انتخاب مجریان استانی، پرسشگران، سرپرست گروه‌های جمع‌آوری، ناظر جمع‌آوری ملی و ناظران جمع‌آوری منطقه‌ای انجام گرفته است. اهم اقداماتی که قبل از شروع جمع‌آوری و همچنین در اثنای جمع‌آوری به منظور افزایش صحت و دقت جمع‌آوری انجام گرفته عبارتند از:

۱. تهیه دستورالعمل جمع‌آوری

دستورالعمل جمع‌آوری حاوی ضوابط و مقررات جمع‌آوری داده‌ها در پیمایش ملی بوده است. در این دستورالعمل‌ها، وظایف و مسئولیت‌های هر یک از عناصر سازماندهی به تفکیک مجری، سرپرست گروه و پرسشگر و همچنین مناسبات این عناصر با یکدیگر به روشنی تعریف گردیده است. این دستورالعمل‌ها قبل از انجام جمع‌آوری و در مرحله پیش‌آزمون پرسشنامه مقدماتی در اختیار عناصر مربوطه قرار گرفته است.

۲. تهیه دستورالعمل نظارت بر جمع‌آوری

به منظور نظارت بر اجرای دستورالعمل‌های جمع‌آوری و حصول اطمینان از صحت جمع‌آوری داده‌ها، وظایف و مسئولیت‌های نظارتی معینی برای «ناظر جمع‌آوری ملی» و «ناظر جمع‌آوری منطقه‌ای» تعریف گردیده است.

۳. آموزش مجریان استانی

علاوه بر تهیه دستورالعمل جمع‌آوری برای مجریان، به منظور آشنایی بیشتر آنها با اهداف پیمایش و چگونگی داده‌ها، کلیه مجریان استان‌ها در آستانه انجام پیش‌آزمون پرسشنامه مقدماتی به همراه سرپرست گروه اصلی خود در

یک کارگاه آموزشی دو روزه در تهران شرکت کرده‌اند.

۴. آموزش پرسشگران و سرپرست گروه‌ها

پرسشگران پیمایش ملی از طریق شرکت در پیش‌آزمون و انجام مصاحبه آزمایشی، شرکت در کارگاه آموزشی مجریان در استان‌ها و همچنین از طریق آموزش‌های ویدئویی، نکات لازم را برای جمع‌آوری داده‌ها، فراگرفته‌اند.

۵. نظارت فعال بر جمع‌آوری داده‌ها

این نظرات از شروع تا پایان جمع‌آوری داده‌ها ادامه داشت و به صورتی فعال اعمال گردیده است. حضور ناظر در مرکز استان، بازبینی پرسشنامه‌های تکمیل شده، اخذ گزارش روزانه از پیشرفت جمع‌آوری و یادآوری نارسایی‌های احتمالی از جمله تمهیدات نظارتی فعال در پیمایش حاضر بوده است.

فصل سوم / یافته‌ها

ویژگی‌های جامعه نمونه

داده‌های پیمایش ملی ارزش‌ها و نگرش‌ها بر اساس مصاحبه حضوری با ۶۱۱ نفر افراد ۱۵ ساله و بالاتر ساکن شهر کرمانشاه، مرکز استان کرمانشاه، که به روشی کاملاً تصادفی برگزیده شده‌اند، به دست آمده است. ۴۷/۶ درصد پاسخگویان را مردان و ۵۲/۴ درصد آنها را زنان تشکیل می‌دهند. میانگین سنی پاسخگویان ۳۴ سال و میانه تحصیل آنان دوره متوسطه است، یعنی نیمی از پاسخگویان تحصیلات پایین‌تر از دیپلم دارند. از لحاظ وضع فعالیت نیز ۲۷/۵ درصد شاغل، ۱۶/۴ درصد بیکار، ۳۸/۳ درصد خانه‌دار و ۱۴/۳ درصد محصل و دانشجو هستند. در بین شاغلین ۸۸/۶ درصد را مردان و ۱۱/۴ درصد را زنان تشکیل می‌دهند. از لحاظ وضع تاهل ۳۱/۹ درصد پاسخگویان مجرد و ۶۸/۱ درصد آنان متأهل هستند.

توزیع تفکیکی متغیرهای زمینه در جداول صفحه بعد می‌آید. گزارش یافته‌ها در دو بخش ارائه می‌شود. در بخش اول، توزیع متغیر به تفکیک استان‌ها ارائه می‌شود. در ادامه جداول دو بعدی متغیرهای اصلی بر حسب پنج متغیر زمینه (جنس، سن، سواد، وضع تاهل و وضع فعالیت) ارائه می‌شود. برای آزمون روابط متغیرهای اسمی از χ^2 کرامر و متغیرهای رتبه‌ای، گاما استفاده شده است.

آمار ویژگی‌های جمعیتی پاسخگویان^(۱) پیمایش ملی ارزش‌ها و نگرش‌ها (تعداد پاسخگو = ۱۶۸۲۴)

درصد معتبر	درصد از کل	تعداد پاسخگو	ویژگی‌های جمعیتی	
۴۹/۳	۴۹/۳	۸۲۹۷	مرد	جمعیت
۵۰/۷	۵۰/۷	۸۵۲۷	زن	
۰	۰	۰	نامشخص (Mis.)	
۳۲/۴	۳۲/۴	۵۴۵۰	شاغل	وضع فعالیت
۱۱/۶	۱۱/۶	۱۹۵۱	بیکار	
۳۱/۶	۳۱/۶	۵۳۱۲	خانه‌دار	
۱۴/۸	۱۴/۸	۲۴۹۱	محصل	
۴/۱	۴/۱	۶۸۸	دانشجو	
۰/۳	۰/۳	۵۸	طلبه	
۰/۴	۴	۶۶۷	دارای درآمد بدون کار (بازنشسته و ...)	
۰/۶	۰/۶	۱۰۹	سرباز	
۰/۴	۰/۴	۷۳	سایر	
-	۰/۱	۲۵	نامشخص (Mis.)	
۱۲/۵	۱۲/۵	۲۰۹۶	بی‌سواد	
۱۷/۳	۱۷/۲	۲۸۹۸	ابتدایی	
۱۶/۱	۱۵/۹	۲۶۸۳	راهنمایی، سیکل	
۱۶/۲	۱۶/۱	۲۷۰۸	متوسطه، دیپلمه ناقص	
۲۲/۵	۲۲/۴	۳۷۶۶	دیپلم، پیش دانشگاهی، مقدمات حوزوی	
۴/۸	۴/۸	۸۰۰	فوق دیپلم، سطح یک حوزه	

درصد معتبر	درصد از کل	تعداد پاسخگو	ویژگی‌های جمعیتی
۸/۸	۸/۸	۱۴۷۹	لیسانس، سطح دو حوزه
۱	۱	۱۷۵	فوق لیسانس، سطح سه حوزه
۰/۶	۰/۶	۱۰۷	دکتری، سطح عالی حوزوی
-	۰/۷	۱۱۲	نامشخص (Mis.)
۴۹	۴۹	۸۲۳۹	۱۵-۲۹ سال
۳۵/۹	۳۵/۹	۶۰۳۸	۳۰-۴۹ سال
۱۵/۱	۱۵/۱	۲۵۴۷	۵۰ ساله و بالاتر
۰	۰	۰	نامشخص (Mis.)
۳۵/۹	۳۵/۸	۶۰۲۶	مجرد
۶۱/۴	۶۱/۳	۱۰۳۱۷	متاهل
۲/۷	۲/۷	۴۴۹	مطلقه، فوت همسر و ...
-	۰/۲	۳۲	نامشخص (Mis.)

۱- تفاوت‌های جزئی بین برخی از درصدهای جدول مذکور با آمارهای مربوط به ویژگی‌های پاسخگویان در صفحه قبل ناشی از ادغام برخی از گزینه‌های پاسخ در یکدیگر است که در جدول صفحه بعد چگونگی ادغام آنها توضیح داده شده است.

چگونگی کاهش گزینه‌ها در متغیرهای زمینه‌ای

گزینه‌های اولیه شش متغیر زمینه‌ای شامل وضع فعالیت، تحصیلات، سن، وضع تأهل، قومیت و مذهب به شرح

ذیل محدود گردیده است:

متغیر وضع فعالیت

شاغل = شاغل

بیکار = بیکار و سرباز

خانه‌دار = خانه‌دار

محصل = محصل و دانشجو و طلبه

بازنشسته = دارای درآمد بدون کار شامل بازنشسته، از کار افتاده و دارای سود سهام

در این متغیر، گزینه «سایر» جزء «داده‌های ناقص» تلقی گردیده است.

متغیر تحصیلات

بی‌سواد = بی‌سواد

ابتدایی = خواندن و نوشتن، نهضت سواد آموزی، ابتدایی

متوسطه = راهنمایی، سیکل، متوسطه، دیپلم ناقص

دیپلم = دیپلم، پیش‌دانشگاهی، مقدمات حوزوی

عالی = فوق دیپلم، لیسانس، فوق لیسانس، دکترا، سطح یک حوزوی (لمعتین و ...) و بالاتر

متغیر سن

سنین ۱۵ سال و بالاتر به سه گروه سنی جوانان (۱۵-۲۹ سال)، میانسالان (۳۰-۴۹ سال) و کهنسالان (۵۰ سال به

بالا) تبدیل شده است.

متغیر وضع تأهل

مجرد = مجرد

متأهل = متأهل، مطلقه، فوت همسر، جدا شدن بر اثر زندانی و مهاجرت و سایر

متغیر قومیت

آذری = آذری

لر = لر

کرد = کرد

بلوچ = بلوچ

فارس = فارس

عرب = عرب

در این متغیر گزینه‌های «ترکمن»، «طالش» و «سایر» جزء «داده‌های ناقص» محسوب گردیده است.

متغیر مذهب

شیعه = شیعه

سنی = سنی

در این متغیر، گزینه‌های مسیحی، کلیمی، زرتشتی و سایر جزء «داده‌های ناقص» محسوب گردیده است.

بخش دوم / ارزش های اجتماعی

فصل اول / ارزش‌های اخلاقی

جدول ۱- به نظر شما هر کدام از خصوصیات که نام می‌برم تا چه اندازه در بین مردم رواج دارد؟ (تلاش و جدیت)

کل مراکز استان‌ها			کرمانشاه		
درصد	تعداد		درصد	تعداد	
۲	۳۳۶	اصلاً	۲/۵	۱۵	اصلاً
۹/۷	۱۶۱۸	خیلی کم	۱۴/۸	۹۰	خیلی کم
۱۴/۹	۲۴۷۱	کم	۲۰/۴	۱۲۴	کم
۳۳	۵۴۹۵	متوسط	۲۵/۵	۱۵۵	متوسط
۲۷/۴	۴۵۵۳	زیاد	۲۷/۹	۱۷۰	زیاد
۱۰/۲	۱۶۹۳	خیلی زیاد	۶/۹	۴۲	خیلی زیاد
۲/۸	۴۶۳	کاملاً	۲/۱	۱۳	کاملاً
۱۰۰	۱۶۶۲۹	کل	۱۰۰	۶۰۹	کل

جدول ۲- به نظر شما هر کدام از خصوصیات که نام می‌برم تا چه اندازه در بین مردم رواج دارد؟ (گذشت)

کل مراکز استان‌ها			کرمانشاه		
درصد	تعداد		درصد	تعداد	
۶/۱	۱۰۲۶	اصلاً	۵/۴	۳۳	اصلاً
۱۵/۶	۲۶۱۴	خیلی کم	۱۴/۱	۸۶	خیلی کم
۲۵/۸	۴۳۲۲	کم	۲۸/۸	۱۷۶	کم
۲۹/۵	۴۹۳۷	متوسط	۲۶/۴	۱۶۱	متوسط
۱۶/۷	۲۷۹۷	زیاد	۱۹/۵	۱۱۹	زیاد
۴/۹	۸۲۵	خیلی زیاد	۴/۹	۳۰	خیلی زیاد
۱/۳	۲۱۰	کاملاً	۱	۶	کاملاً
۱۰۰	۱۶۷۳۱	کل	۱۰۰	۶۱۱	کل

جدول ۳- به نظر شما هر کدام از خصوصیتی که نام می‌برم تا چه اندازه در بین مردم رواج دارد؟ (امانت‌داری)

کل مراکز استان‌ها			کرمانشاه		
درصد	تعداد		درصد	تعداد	
۵/۲	۸۵۷	اصلاً	۳/۸	۲۳	اصلاً
۱۱/۹	۱۹۷۳	خیلی کم	۱۱/۷	۷۱	خیلی کم
۲۱/۷	۳۶۱۲	کم	۲۳/۸	۱۴۵	کم
۳۵/۲	۵۸۶۱	متوسط	۳۵	۲۱۳	متوسط
۱۸/۶	۳۰۹۰	زیاد	۱۹/۹	۱۲۱	زیاد
۵/۱	۸۵۰	خیلی زیاد	۴/۹	۳۰	خیلی زیاد
۲/۳	۳۹۰	کاملاً	۱	۶	کاملاً
۱۰۰	۱۶۶۳۳	کل	۱۰۰	۶۰۹	کل

جدول ۴- به نظر شما هر کدام از خصوصیتی که نام می‌برم تا چه اندازه در بین مردم رواج دارد؟ (انصاف)

کل مراکز استان‌ها			کرمانشاه		
درصد	تعداد		درصد	تعداد	
۱۱/۳	۱۸۹۰	اصلاً	۱۰/۶	۶۵	اصلاً
۱۶/۹	۲۸۱۸	خیلی کم	۱۵/۹	۹۷	خیلی کم
۲۵/۵	۴۲۶۵	کم	۲۶/۴	۱۶۱	کم
۲۹/۶	۴۹۵۷	متوسط	۲۹/۳	۱۷۹	متوسط
۱۱/۹	۱۹۹۵	زیاد	۱۳/۶	۸۳	زیاد
۳/۲	۵۴۳	خیلی زیاد	۳/۶	۲۲	خیلی زیاد
۱/۵	۲۵۴	کاملاً	۰/۷	۴	کاملاً
۱۰۰	۱۶۷۲۲	کل	۱۰۰	۶۱۱	کل

جدول ۵- به نظر شما هر کدام از خصوصیات که نام می‌برم تا چه اندازه در بین مردم رواج دارد؟ (خبرخواهی و کمک به دیگران)

کل مراکز استان‌ها			کرمانشاه		
درصد	تعداد		درصد	تعداد	
۴/۵	۷۴۹	اصلاً	۵/۱	۳۱	اصلاً
۱۱/۱	۱۸۵۵	خیلی کم	۱۱/۵	۷۰	خیلی کم
۱۸/۷	۳۱۳۷	کم	۱۹/۵	۱۱۹	کم
۳۴/۸	۵۸۲۳	متوسط	۳۳/۶	۲۰۵	متوسط
۲۱/۵	۳۶۰۰	زیاد	۲۱/۶	۱۳۲	زیاد
۷/۲	۱۲۱۱	خیلی زیاد	۷/۹	۴۸	خیلی زیاد
۲/۱	۳۵۹	کاملاً	۰/۸	۵	کاملاً
۱۰۰	۱۶۷۳۴	کل	۱۰۰	۶۱۰	کل

جدول ۶- به نظر شما هر کدام از خصوصیات که نام می‌برم تا چه اندازه در بین مردم رواج دارد؟ (صداقت و راستگویی)

کل مراکز استان‌ها			کرمانشاه		
درصد	تعداد		درصد	تعداد	
۷/۲	۱۱۹۶	اصلاً	۶/۲	۳۸	اصلاً
۱۷/۱	۲۸۵۶	خیلی کم	۱۶/۲	۹۹	خیلی کم
۲۶/۴	۴۴۲۱	کم	۲۷/۷	۱۶۹	کم
۳۱/۳	۵۲۳۲	متوسط	۳۰/۴	۱۸۶	متوسط
۱۲/۴	۲۰۶۹	زیاد	۱۴/۷	۹۰	زیاد
۳/۸	۶۳۴	خیلی زیاد	۴/۱	۲۵	خیلی زیاد
۱/۹	۳۱۹	کاملاً	۰/۷	۴	کاملاً
۱۰۰	۱۶۷۲۷	کل	۱۰۰	۶۱۱	کل

جدول ۷- به نظر شما هر کدام از خصوصیتی که نام می‌برم تا چه اندازه در بین مردم رواج دارد؟ (پایبندی به قول و قرار)

کل مراکز استان‌ها			کرمانشاه		
درصد	تعداد		درصد	تعداد	
۵	۸۲۵	اصلاً	۳/۶	۲۲	اصلاً
۱۳	۲۱۶۶	خیلی کم	۱۴/۸	۹۰	خیلی کم
۲۴/۱	۴۰۱۳	کم	۲۳/۳	۱۴۲	کم
۳۷/۲	۶۱۸۵	متوسط	۲۸/۷	۱۷۵	متوسط
۱۴/۵	۲۴۱۵	زیاد	۱۹/۵	۱۱۹	زیاد
۴/۲	۷۰۴	خیلی زیاد	۸/۴	۵۱	خیلی زیاد
۲	۳۲۸	کاملاً	۱/۶	۱۰	کاملاً
۱۰۰	۱۶۶۳۶	کل	۱۰۰	۶۰۹	کل

جدول ۸- به نظر شما هر کدام از خصوصیتی که نام می‌برم تا چه اندازه در بین مردم رواج دارد؟ (دورویی و تظاهر)

کل مراکز استان‌ها			کرمانشاه		
درصد	تعداد		درصد	تعداد	
۳	۵۰۴	اصلاً	۲/۱	۱۳	اصلاً
۵/۱	۸۵۰	خیلی کم	۶/۴	۳۹	خیلی کم
۱۲/۷	۲۱۱۷	کم	۱۳/۱	۸۰	کم
۱۴/۳	۲۳۹۱	متوسط	۱۱	۶۷	متوسط
۳۲/۴	۵۳۹۸	زیاد	۳۱/۵	۱۹۲	زیاد
۲۶/۱	۴۳۵۱	خیلی زیاد	۲۸/۹	۱۷۶	خیلی زیاد
۶/۳	۱۰۵۲	کاملاً	۶/۹	۴۲	کاملاً
۱۰۰	۱۶۶۶۳	کل	۱۰۰	۶۰۹	کل

جدول ۹- به نظر شما هر کدام از خصوصیت‌های که نام می‌برم تا چه اندازه در بین مردم رواج دارد؟ (تقلب و کلاهبرداری)

کل مراکز استان‌ها			کرمانشاه		
درصد	تعداد		درصد	تعداد	
۴/۴	۷۲۵	اصلاً	۲/۳	۱۴	اصلاً
۴/۲	۷۰۴	خیلی کم	۳/۸	۲۳	خیلی کم
۹/۳	۱۵۵۱	کم	۷/۲	۴۴	کم
۱۳/۱	۲۱۸۶	متوسط	۱۱/۳	۶۹	متوسط
۲۹/۸	۴۹۶۱	زیاد	۲۹/۵	۱۸۰	زیاد
۲۹/۱	۴۸۴۰	خیلی زیاد	۳۴/۳	۲۰۹	خیلی زیاد
۱۰/۱	۱۶۸۴	کاملاً	۱۱/۶	۷۱	کاملاً
۱۰۰	۱۶۶۵۱	کل	۱۰۰	۶۱۰	کل

جدول ۱۰- به نظر شما هر کدام از خصوصیت‌های که نام می‌برم تا چه اندازه در بین مردم رواج دارد؟ (تملق و چاپلوسی)

کل مراکز استان‌ها			کرمانشاه		
درصد	تعداد		درصد	تعداد	
۴	۶۶۴	اصلاً	۳/۱	۱۹	اصلاً
۴/۲	۷۰۶	خیلی کم	۴/۴	۲۷	خیلی کم
۹/۸	۱۶۳۱	کم	۱۳/۶	۸۳	کم
۱۷/۳	۲۸۷۲	متوسط	۱۶/۱	۹۸	متوسط
۳۱/۱	۵۱۷۷	زیاد	۲۹/۹	۱۸۲	زیاد
۲۴/۴	۴۰۵۹	خیلی زیاد	۲۱/۲	۱۲۹	خیلی زیاد
۹/۱	۱۵۲۱	کاملاً	۱۱/۷	۷۱	کاملاً
۱۰۰	۱۶۶۳۰	کل	۱۰۰	۶۰۹	کل

جدول ۱۱- به نظر شما هر کدام از خصوصیات‌ی که نام می‌برم تا چه اندازه در بین مردم رواج دارد؟

وضع تاهل		وضع فعالیت						سواد					سن			جنس		متغیر	نگرش
																مرد	زن		
متاهل	مجرد	بازنشسته	محصل	خانه‌دار	بیکار	شاغل	عالی	دیپلم	متوسطه	ابتدایی	بی‌سواد	۵۰ به بالا	۳۰-۴۹	۱۵-۲۹	مرد	زن	کم		
۳۴/۴	۴۴/۸	۱۹	۴۲/۵	۳۳/۶	۴۵	۳۸/۶	۵۱/۶	۴۵/۷	۳۹	۲۸/۶	۲۹/۶	۳۷/۶	۳۴/۵	۴۰/۶	۳۵/۵	۳۹/۵	کم		
۲۵/۲	۲۵/۸	۳۸/۱	۲۹/۹	۲۴/۶	۲۵	۲۳/۵	۲۱/۹	۲۸/۶	۲۸/۸	۲۶/۹	۱۷/۴	۱۸/۳	۲۵/۹	۲۷/۶	۲۶/۲	۲۴/۸	متوسط		
۴۰/۴	۲۹/۴	۴۲/۹	۲۷/۶	۴۱/۸	۳۰	۳۸	۲۶/۶	۲۵/۷	۳۲/۲	۴۴/۵	۵۳	۴۴/۱	۳۹/۶	۳۱/۸	۳۸/۳	۳۵/۷	زیاد		
۴۱۳	۱۹۴	۲۱	۸۷	۲۳۲	۱۰۰	۱۶۶	۶۴	۱۰۵	۲۰۵	۱۱۹	۱۱۵	۹۳	۲۵۵	۲۶۱	۲۹۰	۳۱۹	پاسخ معتبر		
۰/۱۱۶		۰/۱۰۱						-۰/۲۴۱					۰/۱۱۱			۰/۰۴۱		آماره	
۰/۱۱۶		۰/۱۳۵						...					۰/۰۵۵			۰/۵۹۸		سطح معناداری	

تلاش و جدیت

جدول ۱۲- به نظر شما هر کدام از خصوصیات‌ی که نام می‌برم تا چه اندازه در بین مردم رواج دارد؟

وضع تاهل		وضع فعالیت						سواد					سن			جنس		متغیر	نگرش
																مرد	زن		
متاهل	مجرد	بازنشسته	محصل	خانه‌دار	بیکار	شاغل	عالی	دیپلم	متوسطه	ابتدایی	بی‌سواد	۵۰ به بالا	۳۰-۴۹	۱۵-۲۹	مرد	زن	کم		
۴۸/۲	۴۹	۴۷/۶	۵۴	۴۵/۵	۵۰	۴۷/۹	۵۰	۴۹/۵	۵۱/۲	۴۳/۷	۴۶/۲	۴۳/۶	۴۷/۵	۵۰/۸	۴۸/۴	۴۸/۱	کم		
۲۵/۳	۲۸/۹	۱۴/۳	۲۳	۲۷/۵	۲۷	۲۸/۱	۲۸/۱	۳۱/۴	۲۶/۸	۲۶/۱	۱۹/۷	۲۰/۲	۲۹/۴	۲۵/۶	۲۷/۲	۲۵/۴	متوسط		
۲۶/۵	۲۲/۲	۳۸/۱	۲۳	۲۷	۲۳	۲۴	۲۱/۹	۱۹	۲۲	۳۰/۳	۳۴/۲	۳۶/۲	۲۳/۱	۲۳/۷	۲۴/۴	۲۶/۵	زیاد		
۴۱۵	۱۹۴	۲۱	۸۷	۲۳۳	۱۰۰	۱۶۷	۶۴	۱۰۵	۲۰۵	۱۱۹	۱۱۷	۹۴	۲۵۵	۲۶۲	۳۲۰	۲۹۱	پاسخ معتبر		
۰/۰۵۲		۰/۰۶۴						-۰/۰۹۵					۰/۰۹۲			۰/۰۲۷		آماره	
۰/۴۴۰		۰/۷۵۴						۰/۰۵۸					۰/۱۲۷			۰/۸۰۱		سطح معناداری	

گذشت

جدول ۱۳- به نظر شما هر کدام از خصوصیات که نام می‌برم تا چه اندازه در بین مردم رواج دارد؟

وضع تاهل	وضع فعالیت						سواد					سن			جنس		متغیر	نگرش
	مجرد	متاهل	بازنشسته	محصل	خانه‌دار	بیکار	شاغل	عالی	دیپلم	متوسطه	ابتدایی	بی‌سواد	۵۰ به بالا	۳۰-۴۹	۱۵-۲۹	زن		
۳۷/۷	۴۳	۱۴/۳	۴۶	۳۳/۲	۴۹/۵	۴۰/۷	۳۷/۵	۴۳/۸	۴۰/۲	۳۹/۵	۳۴/۵	۳۴	۳۹/۸	۴۰/۶	۳۸/۶	۴۰	کم	
۳۵/۳	۳۴/۷	۵۲/۴	۳۶/۸	۳۸/۴	۲۴/۲	۳۳/۵	۴۳/۸	۳۶/۲	۳۴/۸	۳۲/۸	۳۱/۹	۳۵/۱	۳۵/۸	۳۴/۱	۳۶/۷	۳۳/۱	متوسط	
۲۷/۱	۲۲/۳	۳۳/۳	۱۷/۲	۲۸/۴	۲۶/۳	۲۵/۷	۱۸/۸	۲۰	۲۵	۲۷/۷	۳۳/۶	۳۰/۹	۲۴/۴	۲۵/۳	۲۴/۸	۲۶/۹	زیاد	
۴۱۴	۱۹۳	۲۱	۸۷	۲۳۲	۹۹	۱۶۷	۶۴	۱۰۵	۲۰۴	۱۱۹	۱۱۶	۹۴	۲۵۴	۲۶۱	۳۱۹	۲۹۰	پاسخ معتبر	
-/۰۵۹		۰/۱۲۵					-۰/۰۹۵					۰/۰۵۴			۰/۰۳۹		آماره	
۰/۳۴۴		۰/۰۱۶					۰/۰۴۸					۰/۳۵۲			۰/۶۳۷		سطح معناداری	

جدول ۱۴- به نظر شما هر کدام از خصوصیات که نام می‌برم تا چه اندازه در بین مردم رواج دارد؟

وضع تاهل	وضع فعالیت						سواد					سن			جنس		متغیر	نگرش
	مجرد	متاهل	بازنشسته	محصل	خانه‌دار	بیکار	شاغل	عالی	دیپلم	متوسطه	ابتدایی	بی‌سواد	۵۰ به بالا	۳۰-۴۹	۱۵-۲۹	زن		
۴۹/۲	۶۰/۸	۴۷/۶	۵۹/۸	۴۵/۵	۵۶	۵۷/۵	۵۷/۸	۵۶/۲	۵۶/۶	۴۷/۱	۴۷	۴۴/۷	۵۲/۲	۵۶/۵	۵۰	۵۶	کم	
۳۱/۸	۲۴/۲	۲۳/۸	۲۳	۳۵/۲	۲۸	۲۶/۳	۳۱/۳	۳۱/۴	۲۶/۳	۳۱/۱	۲۹/۹	۳۴	۲۹	۲۷/۹	۳۳/۱	۲۵/۱	متوسط	
۱۹	۱۴/۹	۲۸/۶	۱۷/۲	۱۹/۳	۱۶	۱۶/۲	۱۰/۹	۱۲/۴	۱۷/۱	۲۱/۸	۲۳/۱	۲۱/۳	۱۸/۸	۱۵/۶	۱۶/۹	۱۸/۹	زیاد	
۴۱۵	۱۹۴	۲۱	۸۷	۲۳۳	۱۰۰	۱۶۷	۶۴	۱۰۵	۲۰۵	۱۱۹	۱۱۷	۹۴	۲۵۵	۲۶۲	۳۲۰	۲۹۱	پاسخ معتبر	
-/۱۰۹		۰/۰۹۵					-۰/۱۳۱					۰/۱۱۶			-/۰۸۸		آماره	
۰/۰۲۷		۰/۲۰۵					۰/۰۰۹					۰/۰۵۰			۰/۰۹۳		سطح معناداری	

جدول ۱۵- به نظر شما هر کدام از خصوصیات که نام می‌برم تا چه اندازه در بین مردم رواج دارد؟

وضع تاهل		وضع فعالیت						سواد					سن			جنس		متغیر	نگرش
																مرد	زن		
۳۴/۳	۳۹/۷	۳۳/۳	۳۷/۹	۳۴/۹	۴۱	۳۴/۱	۳۹/۱	۳۷/۱	۳۵/۶	۳۹/۵	۳۱	۳۰/۱	۳۷/۶	۳۶/۶	۳۶/۱	۳۶/۱	کم	خبرخواهی و کمک به دیگران	
۳۳/۶	۳۴	۲۸/۶	۳۶/۸	۲۹/۳	۳۹	۳۴/۷	۴۳/۸	۳۶/۲	۲۸/۸	۲۹/۴	۳۷/۹	۳۲/۳	۳۲/۲	۳۵/۵	۳۱/۳	۳۶/۱	متوسط		
۳۲/۱	۲۶/۳	۳۸/۱	۲۵/۳	۳۵/۸	۲۰	۳۱/۱	۱۷/۲	۲۶/۷	۳۵/۶	۳۱/۱	۳۱	۳۷/۶	۳۰/۲	۲۷/۹	۳۲/۶	۲۷/۸	زیاد		
۴۱۴	۱۹۴	۲۱	۸۷	۲۳۲	۱۰۰	۱۶۷	۶۴	۱۰۵	۲۰۵	۱۱۹	۱۱۶	۹۳	۲۵۵	۲۶۲	۳۱۹	۲۹۱	پاسخ معتبر		
۰/۰۶۵		۰/۰۹۴						-۰/۰۶۳					۰/۰۷۲			۰/۰۵۹			آماره
۰/۲۷۸		۰/۲۲۴						۰/۱۶۴					۰/۲۰۴			۰/۳۴۰			سطح معناداری

جدول ۱۶- به نظر شما هر کدام از خصوصیات که نام می‌برم تا چه اندازه در بین مردم رواج دارد؟

وضع تاهل		وضع فعالیت						سواد					سن			جنس		متغیر	نگرش
																مرد	زن		
۵۱/۳	۴۶/۹	۳۳/۳	۴۷/۱	۵۱/۵	۴۹	۵۲/۱	۵۴/۷	۵۴/۳	۴۷/۳	۵۲/۹	۴۶/۲	۴۷/۹	۵۱/۸	۴۹/۲	۵۲/۸	۴۷/۱	کم	صداقت و راستگویی	
۲۷/۵	۳۷/۱	۳۸/۱	۳۴/۵	۳۰	۳۲	۲۶/۹	۲۳/۴	۳۰/۵	۳۶/۶	۲۲/۷	۳۱/۶	۲۵/۵	۲۹/۴	۳۳/۲	۳۰	۳۰/۹	متوسط		
۲۱/۲	۱۶	۲۸/۶	۱۸/۴	۱۸/۵	۱۹	۲۱	۲۱/۹	۱۵/۲	۱۶/۱	۲۴/۴	۲۲/۲	۲۶/۶	۱۸/۸	۱۷/۶	۱۷/۲	۲۲	زیاد		
۴۱۵	۱۹۴	۲۱	۸۷	۲۳۳	۱۰۰	۱۶۷	۶۴	۱۰۵	۲۰۵	۱۱۹	۱۱۷	۹۴	۲۵۵	۲۶۲	۳۲۰	۲۹۱	پاسخ معتبر		
۰/۱۰۲		۰/۰۶۱						-۰/۰۶۴					۰/۰۲۹			۰/۰۶۸			آماره
۰/۰۴۱		۰/۸۱۲						۰/۲۱۲					۰/۱۶۲۶			۰/۲۴۰			سطح معناداری

جدول ۱۷- به نظر شما هر کدام از خصوصیات که نام می‌برم تا چه اندازه در بین مردم رواج دارد؟

وضع تاهل	وضع فعالیت						سواد					سن			جنس		متغیر	نگرش
	مجرد	متاهل	بازنشسته	محصل	خانه‌دار	بیکار	شاغل	عالی	دیپلم	متوسطه	ابتدایی	بی‌سواد	۵۰ به بالا	۳۰-۴۹	۱۵-۲۹	مرد		
۴۱/۴	۴۲/۳	۳۳/۳	۴۲/۵	۴۱/۴	۴۶/۵	۴۰/۱	۳۶/۵	۵۴/۳	۳۸	۴۷/۹	۳۲/۸	۳۶/۲	۴۲/۴	۴۳/۱	۴۳/۹	۳۹/۳	کم	
۲۵/۹	۳۵/۱	۲۳/۸	۳۹/۱	۲۲	۳۵/۴	۲۹/۹	۳۹/۷	۲۰	۳۴/۱	۲۲/۷	۲۷/۶	۲۶/۶	۲۶/۳	۳۱/۹	۲۴/۸	۳۳/۱	متوسط	
۳۲/۷	۲۲/۷	۴۲/۹	۱۸/۴	۳۶/۶	۱۸/۲	۲۹/۹	۲۳/۸	۲۵/۷	۲۷/۸	۲۹/۴	۳۹/۷	۳۷/۲	۳۱/۴	۲۵	۳۱/۳	۲۷/۶	زیاد	
۴۱۳	۱۹۴	۲۱	۸۷	۲۳۲	۹۹	۱۶۷	۶۳	۱۰۵	۲۰۵	۱۱۹	۱۱۶	۹۴	۲۵۵	۲۶۰	۳۱۹	۲۹۰	پاسخ معتبر	
۰/۱۱۷		۰/۱۳۸						-۰/۱۰۲					۰/۱۰۰			۰/۰۹۲		آماره
۰/۰۱۵		۰/۰۰۳						۰/۰۳۴					۰/۰۷۸			۰/۰۷۶		سطح معناداری

پای‌بندی به قول و قرار

جدول ۱۸- به نظر شما هر کدام از خصوصیات که نام می‌برم تا چه اندازه در بین مردم رواج دارد؟

وضع تاهل	وضع فعالیت						سواد					سن			جنس		متغیر	نگرش
	مجرد	متاهل	بازنشسته	محصل	خانه‌دار	بیکار	شاغل	عالی	دیپلم	متوسطه	ابتدایی	بی‌سواد	۵۰ به بالا	۳۰-۴۹	۱۵-۲۹	مرد		
۲۰/۸	۲۳/۷	۲۸/۶	۱۹/۵	۱۹	۲۴	۲۴/۶	۱۵/۶	۱۷/۱	۲۳/۹	۲۵/۲	۲۱/۷	۲۳/۴	۲۱/۳	۲۱/۵	۱۷	۲۶/۸	کم	
۱۰/۹	۱۱/۳	۹/۵	۱۴/۹	۱۱/۷	۸	۱۰/۲	۱۰/۹	۱۲/۴	۱۱/۲	۱۰/۱	۱۰/۴	۱۱/۷	۱۰/۲	۱۱/۵	۱۰/۷	۱۱/۳	متوسط	
۶۸/۳	۶۴/۹	۶۱/۹	۶۵/۵	۶۹/۳	۶۸	۶۵/۳	۷۳/۴	۷۰/۵	۶۴/۹	۶۴/۷	۶۷/۸	۶۴/۹	۶۸/۵	۶۷	۷۲/۳	۶۱/۹	زیاد	
۴۱۳	۱۹۴	۲۱	۸۷	۲۳۱	۱۰۰	۱۶۷	۶۴	۱۰۵	۲۰۵	۱۱۹	۱۱۵	۹۴	۲۵۴	۲۶۱	۳۱۸	۲۹۱	پاسخ معتبر	
۰/۰۳۵		۰/۰۶۴						۰/۰۶۳					-۰/۰۱۱			۰/۱۲۴		آماره
۰/۶۸۸		۷۶۸						۰/۲۶۴					۰/۸۷۳			۰/۰۱۰		سطح معناداری

دورویی و تقاضا

جدول ۱۹- به نظر شما هر کدام از خصوصیات که نام می‌برم تا چه اندازه در بین مردم رواج دارد؟

وضع تاهل		وضع فعالیت					سواد					سن			جنس		متغیر		نگرش
																	مرد	زن	
۱۳/۸	۱۲/۴	۱۴/۳	۸	۱۱/۲	۱۶	۱۷/۴	۱۲/۵	۸/۶	۱۴/۶	۱۴/۳	۱۴/۷	۱۶/۱	۱۴/۱	۱۱/۵	۹/۴	۱۷/۵	کم	نگرش و کلاهبرداری	
۹/۷	۱۴/۹	۱۴/۳	۱۱/۵	۸/۶	۱۷	۱۱/۴	۱۲/۵	۱۹	۱۱/۲	۱۱/۸	۳/۴	۱۰/۸	۹	۱۳/۷	۹/۴	۱۳/۴	متوسط		
۷۶/۶	۷۲/۷	۷۱/۴	۸۰-۵	۸۰-۲	۶۷	۷۱/۳	۷۵	۷۲/۴	۷۴/۱	۷۳/۹	۸۱/۹	۷۳/۱	۷۶/۹	۷۴/۸	۸۱/۲	۶۹/۱	زیاد		
۴۱۴	۱۹۴	۲۱	۸۷	۲۳۲	۱۰۰	۱۶۷	۶۴	۱۰۵	۲۰۵	۱۱۹	۱۱۶	۹۳	۲۵۵	۲۶۲	۳۱۹	۲۹۱	پاسخ معتبر		
۰/۰۷۸		۰/۱۰۰					-۰/۰۵۸					-۰/۰۱۶			۰/۱۴۴		آماره		
۰/۱۱۵۶		۰/۱۵۰					۰/۳۵۲					۰/۸۲۹			۰/۰۰۲		سطح معناداری		

جدول ۲۰- به نظر شما هر کدام از خصوصیات که نام می‌برم تا چه اندازه در بین مردم رواج دارد؟

وضع تاهل		وضع فعالیت					سواد					سن			جنس		متغیر		نگرش
																	مرد	زن	
۲۰/۶	۲۲/۷	۲۳/۸	۲۱/۸	۲۲/۱	۱۹	۲۱	۱۷/۲	۱۸/۱	۲۲/۴	۲۱	۲۴/۳	۲۳/۷	۱۹/۶	۲۱/۸	۱۹/۵	۲۳	کم	نگرش و چاپلوسی	
۱۶	۱۶	۹/۵	۱۳/۸	۱۶/۵	۱۳	۱۹/۲	۱۴/۱	۱۵/۲	۱۷/۱	۱۵/۱	۱۷/۴	۱۸/۳	۱۵/۳	۱۶/۱	۱۵/۱	۱۷/۲	متوسط		
۶۳/۴	۶۱/۳	۶۶/۷	۶۴/۴	۶۱/۵	۶۸	۵۹/۹	۶۸/۸	۶۶/۷	۶۰/۵	۶۳/۹	۵۸/۳	۵۸/۱	۶۵/۱	۶۲/۱	۶۵/۴	۵۹/۸	زیاد		
۴۱۳	۱۹۴	۲۱	۸۷	۲۳۱	۱۰۰	۱۶۷	۶۴	۱۰۵	۲۰۵	۱۱۹	۱۱۵	۹۳	۲۵۵	۲۶۱	۳۱۸	۲۹۱	پاسخ معتبر		
۰/۰۲۵		۰/۰۵۵					۰/۰۷۸					-۰/۰۰۸			۰/۰۵۸		آماره		
۰/۱۸۳۳		۰/۱۸۸۶					۰/۱۱۵۲					۰/۹۰۸			۰/۳۵۶		سطح معناداری		

فصل دوم / مشکلات اجتماعی

جدول ۲۱- به نظر شما هر کدام از مسائل و مشکلاتی که اشاره می‌کنم تا چه اندازه در جامعه ما جدی و مهم است؟ (اختلاف و چند دستگی)

کل مراکز استان‌ها			کرمانشاه		
درصد	تعداد		درصد	تعداد	
۱	۱۶۸	اصلاً	۰/۸	۵	اصلاً
۳/۸	۶۲۴	خیلی کم	۵/۸	۳۵	خیلی کم
۸/۹	۱۴۵۸	کم	۱۴/۱	۸۵	کم
۲۱/۷	۳۵۳۷	متوسط	۲۲/۸	۱۳۸	متوسط
۳۵/۸	۵۸۴۰	زیاد	۳۶/۴	۲۲۰	زیاد
۲۲/۱	۳۶۰۶	خیلی زیاد	۱۵/۵	۹۳	خیلی زیاد
۶/۶	۱۰۷۳	کاملاً	۴/۶	۲۸	کاملاً
۱۰۰	۱۶۳۰۶	کل	۱۰۰	۶۰۴	کل

جدول ۲۲- به نظر شما هر کدام از مسائل و مشکلاتی که اشاره می‌کنم تا چه اندازه در جامعه ما جدی و مهم است؟ (پارتنری بازی)

کل مراکز استان‌ها			کرمانشاه		
درصد	تعداد		درصد	تعداد	
۰/۷	۱۱۰	اصلاً	۰/۷	۴	اصلاً
۱/۲	۲۰۳	خیلی کم	۰/۸	۵	خیلی کم
۳/۱	۵۱۷	کم	۳/۴	۲۱	کم
۸	۱۳۳۸	متوسط	۴/۸	۲۹	متوسط
۳۰/۷	۵۱۳۴	زیاد	۲۷/۴	۱۶۷	زیاد
۳۶/۸	۶۱۴۸	خیلی زیاد	۴۰/۲	۲۴۵	خیلی زیاد
۱۹/۶	۳۲۷۷	کاملاً	۲۲/۸	۱۳۹	کاملاً
۱۰۰	۱۶۷۲۷	کل	۱۰۰	۶۱۰	کل

جدول ۲۳- به نظر شما هر کدام از مسائل و مشکلاتی که اشاره می‌کنم تا چه اندازه در جامعه ما جدی و مهم است؟ (اعتیاد)

کل مراکز استان‌ها			کرمانشاه		
درصد	تعداد		درصد	تعداد	
۰/۴	۷۴	اصلاً	۰/۲۰	۱	اصلاً
۰/۷	۱۱۳	خیلی کم	۰/۱۵	۳	خیلی کم
۲/۵	۴۱۲	کم	۱/۵	۹	کم
۷/۱	۱۱۹۳	متوسط	۵/۶	۳۴	متوسط
۲۸	۴۶۸۸	زیاد	۲۰/۳	۱۲۴	زیاد
۳۷/۸	۶۳۳۴	خیلی زیاد	۴۲/۷	۲۶۷	خیلی زیاد
۲۳/۵	۳۹۳۷	کاملاً	۲۸/۳	۱۷۳	کاملاً
۱۰۰	۱۶۷۵۱	کل	۱۰۰	۶۱۱	کل

جدول ۲۴- به نظر شما هر کدام از مسائل و مشکلاتی که اشاره می‌کنم تا چه اندازه در جامعه ما جدی و مهم است؟ (ظلم و تبعیض)

کل مراکز استان‌ها			کرمانشاه		
درصد	تعداد		درصد	تعداد	
۱/۷	۲۹۰	اصلاً	۱	۶	اصلاً
۴/۲	۶۹۴	خیلی کم	۴/۸	۲۹	خیلی کم
۱۱/۵	۱۹۱۷	کم	۱۴/۱	۸۶	کم
۲۳/۹	۳۹۷۱	متوسط	۲۴/۵	۱۴۹	متوسط
۳۰/۵	۵۰۷۲	زیاد	۳۱/۶	۱۹۲	زیاد
۱۸/۹	۳۱۳۷	خیلی زیاد	۱۸/۱	۱۱۰	خیلی زیاد
۹/۲	۱۵۳۷	کاملاً	۵/۹	۳۶	کاملاً
۱۰۰	۱۶۶۱۸	کل	۱۰۰	۶۰۸	کل

جدول ۲۵- به نظر شما هر کدام از مسائل و مشکلاتی که اشاره می‌کنم تا چه اندازه در جامعه ما جدی و مهم است؟ (طلاق)

کل مراکز استان‌ها			کرمانشاه		
درصد	تعداد		درصد	تعداد	
۰/۳	۴۳	اصلاً		۰	اصلاً
۱/۸	۲۹۳	خیلی کم	۱	۶	خیلی کم
۵/۵	۹۰۹	کم	۲	۱۲	کم
۱۶/۲	۲۶۹۹	متوسط	۸/۹	۵۴	متوسط
۳۸/۲	۶۳۴۰	زیاد	۳۶/۴	۲۲۲	زیاد
۲۷/۲	۴۵۱۸	خیلی زیاد	۳۶/۹	۲۲۵	خیلی زیاد
۱۰/۹	۱۸۱۵	کاملاً	۱۴/۹	۹۱	کاملاً
۱۰۰	۱۶۶۱۷	کل	۱۰۰	۶۱۰	کل

جدول ۲۶- به نظر شما هر کدام از مسائل و مشکلاتی که اشاره می‌کنم تا چه اندازه در جامعه ما جدی و مهم است؟ (بیکاری)

کل مراکز استان‌ها			کرمانشاه		
درصد	تعداد		درصد	تعداد	
۰/۴	۶۳	اصلاً	۰/۲	۱	اصلاً
۰/۶	۱۰۵	خیلی کم	-	۰	خیلی کم
۱/۲	۲۰۴	کم	۰/۵	۳	کم
۴	۶۷۲	متوسط	۲/۳	۱۴	متوسط
۱۷/۳	۲۸۹۰	زیاد	۹/۳	۵۷	زیاد
۳۶/۶	۶۱۲۸	خیلی زیاد	۲۴/۱	۱۴۷	خیلی زیاد
۳۹/۹	۶۶۸۵	کاملاً	۶۳/۷	۳۸۹	کاملاً
۱۰۰	۱۶۷۴۷	کل	۱۰۰	۶۱۱	کل

جدول ۲۷- به نظر شما هر کدام از مسائل و مشکلاتی که اشاره می‌کنم تا چه اندازه در جامعه ما جدی و مهم است؟ (آزادی احزاب و مطبوعات...)

کل مراکز استان‌ها			کرمانشاه		
درصد	تعداد		درصد	تعداد	
۲	۳۰۵	اصلاً	۱/۹	۱۱	اصلاً
۵/۲	۷۸۲	خیلی کم	۴/۹	۲۹	خیلی کم
۱۳/۵	۲۰۳۹	کم	۱۸/۸	۱۱۱	کم
۳۵/۱	۵۳۱۲	متوسط	۳۷/۵	۲۲۱	متوسط
۲۳/۱	۳۴۸۸	زیاد	۲۱/۴	۱۲۶	زیاد
۱۳/۵	۲۰۴۱	خیلی زیاد	۱۰/۹	۶۴	خیلی زیاد
۷/۶	۱۱۵۴	کاملاً	۴/۶	۲۷	کاملاً
۱۰۰	۱۵۱۲۱	کل	۱۰۰	۵۸۹	کل

جدول ۲۸- به نظر شما هر کدام از مسائل و مشکلاتی که اشاره می‌کنم تا چه اندازه در جامعه ما جدی و مهم است؟ (روابط نامشروع)

کل مراکز استان‌ها			کرمانشاه		
درصد	تعداد		درصد	تعداد	
۱	۱۵۶	اصلاً	۰/۵	۳	اصلاً
۴/۴	۷۲۰	خیلی کم	۴	۲۴	خیلی کم
۱۱/۴	۱۸۶۵	کم	۱۲/۷	۷۷	کم
۱۹	۳۱۱۱	متوسط	۱۸/۱	۱۱۰	متوسط
۳۱/۲	۵۱۰۷	زیاد	۳۸/۲	۲۳۲	زیاد
۲۲/۴	۳۶۶۸	خیلی زیاد	۲۰/۴	۱۲۴	خیلی زیاد
۱۰/۷	۱۷۴۷	کاملاً	۶/۱	۳۷	کاملاً
۱۰۰	۱۶۳۷۴	کل	۱۰۰	۶۰۷	کل

جدول ۲۹- به نظر شما هر کدام از مسائل و مشکلاتی که اشاره می‌کنم تا چه اندازه در جامعه ما جدی و مهم است؟ (نامنی)

کل مراکز استان‌ها			کرمانشاه		
درصد	تعداد		درصد	تعداد	
۱/۸	۳۰۸	اصلاً	۱/۸	۱۱	اصلاً
۷/۱	۱۱۸۹	خیلی کم	۵/۴	۳۳	خیلی کم
۱۵/۹	۲۶۴۳	کم	۲۰/۵	۱۲۵	کم
۲۳/۳	۳۸۷۸	متوسط	۲۰/۲	۱۲۳	متوسط
۲۵/۳	۴۲۱۷	زیاد	۳۰	۱۸۳	زیاد
۱۷/۷	۲۹۵۱	خیلی زیاد	۱۶/۲	۹۹	خیلی زیاد
۸/۹	۱۴۸۹	کاملاً	۵/۹	۳۶	کاملاً
۱۰۰	۱۶۶۷۵	کل	۱۰۰	۶۱۰	کل

جدول ۳۰- به نظر شما هر کدام از مسائل و مشکلاتی که اشاره می‌کنم تا چه اندازه در جامعه ما جدی و مهم است؟ (چاپلوسی و تملق)

کل مراکز استان‌ها			کرمانشاه		
درصد	تعداد		درصد	تعداد	
۰/۸	۱۳۴	اصلاً	۰/۳	۲	اصلاً
۲/۹	۴۸۲	خیلی کم	۱/۵	۹	خیلی کم
۹/۱	۱۵۱۲	کم	۱۲/۲	۷۴	کم
۲۰	۳۳۳۵	متوسط	۱۹/۵	۱۱۹	متوسط
۲۵/۳	۵۸۶۳	زیاد	۳۰/۴	۱۸۵	زیاد
۲۲/۶	۳۷۵۷	خیلی زیاد	۲۶/۱	۱۵۹	خیلی زیاد
۹/۱	۱۵۱۵	کاملاً	۱۰	۶۱	کاملاً
۱۰۰	۱۶۵۸۸	کل	۱۰۰	۶۰۹	کل

جدول ۳۱- به نظر شما هر کدام از مسائل و مشکلاتی که اشاره می‌کنم تا چه اندازه در جامعه ما جدی و مهم است؟ (بی‌توجهی به دین)

کل مراکز استان‌ها			کرمانشاه		
درصد	تعداد		درصد	تعداد	
۱/۹	۳۲۱	اصلاً	۲	۱۲	اصلاً
۷/۳	۱۲۲۱	خیلی کم	۱۰/۷	۶۵	خیلی کم
۱۵/۷	۲۶۲۰	کم	۱۸/۶	۱۱۳	کم
۲۷/۲	۴۵۲۸	متوسط	۲۴/۶	۱۵۰	متوسط
۲۳/۸	۳۹۶۹	زیاد	۲۴/۵	۱۴۹	زیاد
۱۵/۹	۲۶۵۲	خیلی زیاد	۱۴/۴	۸۸	خیلی زیاد
۸	۱۳۳۸	کاملاً	۵/۳	۳۲	کاملاً
۱۰۰	۱۶۶۴۹	کل	۱۰۰	۶۰۹	کل

جدول ۳۲- به نظر شما هر کدام از مسائل و مشکلاتی که اشاره می‌کنم تا چه اندازه در جامعه ما جدی و مهم است؟ (گرانی)

کل مراکز استان‌ها			کرمانشاه		
درصد	تعداد		درصد	تعداد	
۰/۴	۷۰	اصلاً	۰/۷	۴	اصلاً
۰/۵	۹۰	خیلی کم		۰	خیلی کم
۱/۱	۱۸۵	کم	۰/۸	۵	کم
۴/۸	۸۰۰	متوسط	۲/۵	۱۵	متوسط
۱۸/۴	۳۰۹۵	زیاد	۱۲/۸	۷۸	زیاد
۳۳/۳	۵۵۸۱	خیلی زیاد	۲۸/۵	۱۷۴	خیلی زیاد
۴۱/۵	۶۹۵۶	کاملاً	۵۴/۸	۳۳۵	کاملاً
۱۰۰	۱۶۷۷۷	کل	۱۰۰	۶۱۱	کل

جدول ۳۳- به نظر شما هر کدام از مسائل و مشکلاتی که اشاره می‌کنم تا چه اندازه در جامعه ما جدی و مهم است؟ (دزدی و کلاهبرداری)

کل مراکز استان‌ها			کرمانشاه		
درصد	تعداد		درصد	تعداد	
۰/۴	۷۱	اصلاً	۰/۸	۵	اصلاً
۱/۳	۲۲۳	خیلی کم	۱/۱	۷	خیلی کم
۴	۶۶۷	کم	۳/۳	۲۰	کم
۱۲/۲	۲۰۴۴	متوسط	۹	۵۵	متوسط
۲۹/۹	۵۰۰۶	زیاد	۲۶	۱۵۹	زیاد
۳۲	۵۳۴۶	خیلی زیاد	۳۸/۵	۲۳۵	خیلی زیاد
۲۰/۱	۳۳۶۸	کاملاً	۲۱/۳	۱۳۰	کاملاً
۱۰۰	۱۶۷۲۵	کل	۱۰۰	۶۱۱	کل

جدول ۳۴- به نظر شما هر کدام از مسائل و مشکلاتی که اشاره می‌کنم، تا چه اندازه در جامعه ما جدی و مهم است؟

وضع تاهل	وضع فعالیت						سواد					سن			جنس		متغیر نگرش	اختلاف و چند دستگی
	مجرد	متاهل	بازنشسته	محصل	خانه‌دار	بیکار	شاغل	عالی	دیپلم	متوسطه	ابتدایی	بی‌سواد	۵۰ به بالا	۳۰-۴۹	۱۵-۲۹	زن		
۱۸/۸	۲۳/۸	۳۳/۳	۱۶/۳	۱۸/۹	۲۴	۲۲/۳	۹/۴	۱۵/۴	۲۷/۸	۱۹/۵	۲۰/۵	۲۲/۸	۲۱/۱	۱۹/۵	۱۷/۸	۲۳/۹	کم	
۲۴	۲۰/۷	۲۳/۸	۱۸/۶	۲۷/۶	۲۱	۱۹/۳	۱۴/۱	۲۲/۱	۲۱/۵	۲۸/۸	۲۵	۲۶/۱	۲۱/۹	۲۲/۶	۲۴/۱	۲۱/۵	متوسط	
۵۷/۲	۵۵/۴	۴۲/۹	۶۵/۱	۵۳/۵	۵۵	۵۸/۴	۷۶/۶	۶۲/۵	۵۰/۷	۵۱/۷	۵۴/۵	۵۱/۱	۵۷	۵۷/۹	۵۸/۱	۵۴/۷	زیاد	
۴۰/۹	۱۹۳	۲۱	۸۶	۲۲۸	۱۰۰	۱۶۶	۶۴	۱۰۴	۲۰۵	۱۱۸	۱۱۲	۹۲	۲۵۱	۲۶۱	۳۱۵	۲۸۹	پاسخ معتبر	
۰/۰۶۲	۰/۰۹۱						۰/۱۳۱					-۰/۰۵۷			-۰/۰۷۶		آماره	
۳۲۰	۰/۲۷۲						۰/۰۰۹					۰/۳۵۱			۰/۱۷۴		سطح معناداری	

جدول ۳۵- به نظر شما هر کدام از مسائل و مشکلاتی که اشاره می‌کنم، تا چه اندازه در جامعه ما جدی و مهم است؟

وضع تاهل		وضع فعالیت					سواد					سن			جنس		متغیر		نگرش
															مرد	زن			
۴/۸	۵/۲	۴/۸	۳/۴	۳/۴	۴	۸/۴	۴/۷	۲/۹	۷/۸	۳/۴	۳/۴	۶/۴	۵/۱	۴/۲	۴/۱	۵/۸	کم		
۴/۶	۵/۲	۴/۸	۶/۹	۳/۹	۴	۵/۴	۱/۶	۴/۸	۵/۴	۵	۵/۲	۳/۲	۵/۵	۴/۶	۵	۴/۵	متوسط		
۹۰/۶	۸۹/۷	۹۰/۵	۸۹/۷	۹۲/۷	۹۲	۸۶/۲	۹۶/۸	۹۲/۴	۸۶/۸	۹۱/۶	۹۱/۴	۹۰/۴	۸۹/۴	۹۱/۲	۹۰/۹	۸۹/۷	زیاد		
۴۱۴	۱۹۴	۲۱	۸۷	۲۳۲	۱۰۰	۱۶۷	۶۴	۱۰۵	۲۰۵	۱۱۶	۱۱۶	۹۴	۲۵۴	۲۶۲	۳۱۹	۲۹۱	پاسخ معتبر		
۰/۰۱۵		۰/۰۷۹					۰/۰۱۷					-۰/۰۶۱			۰/۰۴۲		آماره		
۰/۹۳۹		۰/۴۷۶					۰/۸۴۹					۰/۵۹۰			۰/۵۸۱		سطح معناداری		

بازرسی بازی

جدول ۳۶- به نظر شما هر کدام از مسائل و مشکلاتی که اشاره می‌کنم، تا چه اندازه در جامعه ما جدی و مهم است؟

وضع تاهل		وضع فعالیت					سواد					سن			جنس		متغیر		نگرش
															مرد	زن			
۱/۴	۳/۶	۰	۲/۳	۲/۶	۲	۱/۸	۰	۱	۲	۱/۷	۵/۱	۱/۱	۲	۲/۷	۱/۹	۲/۴	کم		
۵/۱	۶/۷	۰	۸	۶/۹	۳	۴/۸	۱/۶	۲/۹	۷/۸	۵/۹	۶	۶/۴	۵/۵	۵/۳	۶/۹	۴/۱	متوسط		
۹۳/۵	۸۹/۷	۱۰۰	۸۹/۷	۹۰	۹۵	۹۳/۴	۹۸/۴	۹۶/۲	۹۰/۲	۹۲/۴	۸۸/۹	۹۲/۶	۹۲/۵	۹۲	۹۱/۳	۹۲/۵	زیاد		
۴۱۵	۱۹۴	۲۱	۸۷	۲۳۳	۱۰۰	۱۶۷	۶۴	۱۰۵	۲۰۵	۱۱۹	۱۱۷	۹۴	۲۵۵	۲۶۲	۳۲۰	۲۹۱	پاسخ معتبر		
۰/۰۷۸		۰/۰۶۶					۰/۲۶۹					۰/۰۳۵			۰/۰۶۲		آماره		
۰/۱۵۴		۰/۷۲۲					۰/۰۱۰					۰/۷۸۲			۰/۳۰۸		سطح معناداری		

اعتیاد

جدول ۳۷- به نظر شما هر کدام از مسائل و مشکلاتی که اشاره می‌کنم، تا چه اندازه در جامعه ما جدی و مهم است؟

وضع تاهل		وضع فعالیت						سواد					سن			جنس		متغیر	نگرش
۲۱/۵	۱۶/۱	۳۳/۳	۱۶/۱	۲۱/۱	۱۵/۲	۲۱/۷	۱۰/۹	۱۴/۳	۲۲/۲	۲۱/۸	۲۴/۱	۲۶/۹	۲۰/۵	۱۶/۹	۱۸/۲	۲۱/۸	کم		
۲۶/۱	۲۱/۴	۲۳/۸	۲۵/۳	۲۷/۶	۲۳/۲	۱۹/۹	۱۴/۱	۲۲/۹	۲۵/۱	۲۸/۶	۲۶/۷	۲۶/۹	۲۳/۶	۲۴/۵	۲۶	۲۲/۸	متوسط		
۵۲/۴	۶۲/۵	۴۲/۹	۵۸/۶	۵۱/۳	۶۱/۶	۵۸/۴	۷۵	۶۲/۹	۵۲/۷	۴۹/۶	۴۹/۱	۴۶/۲	۵۵/۹	۵۸/۶	۵۵/۸	۵۵/۴	زیاد		
۴۱۴	۱۹۲	۲۱	۸۷	۲۳۲	۹۹	۱۶۶	۶۴	۱۰۵	۲۰۳	۱۱۹	۱۱۶	۹۳	۲۵۴	۲۶۱	۳۱۹	۲۸۹	پاسخ معتبر		
۰/۰۹۵		۰/۰۸۶						۰/۱۸۳					-۰/۱۲۴			۰/۰۵۲		آماره	
۰/۰۶۴		۰/۳۴۸						...					۰/۰۴۰			۰/۴۴۳		سطح معناداری	

جدول ۳۸- به نظر شما هر کدام از مسائل و مشکلاتی که اشاره می‌کنم، تا چه اندازه در جامعه ما جدی و مهم است؟

وضع تاهل		وضع فعالیت						سواد					سن			جنس		متغیر	نگرش
۳/۱	۲/۶	۴/۸	۰	۳	۲	۴/۸	۰	۱/۹	۳/۴	۴/۲	۳/۴	۴/۳	۳/۱	۲/۳	۱/۶	۴/۵	کم		
۹/۶	۷/۳	۹/۵	۶/۹	۷/۳	۱۰	۱۱/۴	۱۰/۹	۶/۷	۷/۳	۱۰/۱	۱۱/۳	۱۳/۸	۸/۶	۷/۳	۷/۲	۱۰/۷	متوسط		
۸۷/۳	۹۰/۲	۸۵/۷	۹۳/۱	۸۹/۷	۸۸	۸۳/۸	۸۹/۱	۹۱/۴	۸۹/۳	۸۵/۷	۸۵/۳	۸۱/۹	۸۸/۲	۹۰/۴	۹۱/۳	۸۴/۹	زیاد		
۴۱۵	۱۹۳	۲۱	۸۷	۲۳۲	۱۰۰	۱۶۷	۶۴	۱۰۵	۲۰۵	۱۱۹	۱۱۶	۹۴	۲۵۵	۲۶۱	۳۱۹	۲۹۱	پاسخ معتبر		
۰/۰۴۳		۰/۰۸۱						۰/۱۳۷					-۰/۱۹۹			۰/۱۰۸		آماره	
۰/۵۷۶		۰/۴۳۳						۰/۱۲۳					۰/۰۶۰			۰/۰۲۹		سطح معناداری	

جدول ۳۹- به نظر شما هر کدام از مسائل و مشکلاتی که اشاره می‌کنم، تا چه اندازه در جامعه ما جدی و مهم است؟

وضع تاهل		وضع فعالیت						سواد					سن			جنس		متغیر	نگرش
																مرد	زن		
متاهل	مجرد	بازنشسته	محصل	خانه‌دار	بیکار	شاغل	عالی	دیپلم	متوسطه	ابتدایی	بی‌سواد	۵۰ به بالا	۳۰-۴۹	۱۵-۲۹	مرد	زن	بیکاری		
۰/۷	۰/۱۵	۴/۸	۰	۰	۰	۱/۲	۰	۱	۰/۵	۰/۸	۰/۹	۱/۱	۰/۸	۰/۴	۰	۱/۴		کم	
۲/۷	۱/۵	۰	۱/۱	۱/۷	۱	۴/۸	۰	۲/۹	۳/۹	۲/۵	۰	۲/۱	۳/۱	۱/۵	۱/۶	۳/۱		متوسط	
۹۶/۶	۹۷/۹	۹۵/۲	۹۸/۹	۹۸/۳	۹۹	۹۴	۱۰۰	۹۶/۲	۹۵/۶	۹۶/۶	۹۹/۱	۹۶/۸	۹۶/۱	۹۸/۱	۹۸/۴	۹۵/۵		زیاد	
۴۱۵	۱۹۴	۲۱	۸۷	۲۳۳	۱۰۰	۱۶۷	۶۴	۱۰۵	۲۰۵	۱۱۹	۱۱۷	۹۴	۲۵۵	۲۶۲	۳۲۰	۲۹۱		پاسخ معتبر	
۰/۰۳۶		۰/۱۲۳						-۰/۰۷۲					-۰/۲۲۳			۰/۱۰۰	آماره		
۰/۱۶۶۷		۰/۰۱۹						۰/۵۹۰					۰/۲۴۶			۰/۰۴۸	سطح معناداری		

جدول ۴۰- به نظر شما هر کدام از مسائل و مشکلاتی که اشاره می‌کنم، تا چه اندازه در جامعه ما جدی و مهم است؟

وضع تاهل		وضع فعالیت						سواد					سن			جنس		متغیر	نگرش
																مرد	زن		
متاهل	مجرد	بازنشسته	محصل	خانه‌دار	بیکار	شاغل	عالی	دیپلم	متوسطه	ابتدایی	بی‌سواد	۵۰ به بالا	۳۰-۴۹	۱۵-۲۹	مرد	زن	محدودیت آزادی‌های سیاسی		
۲۵/۳	۲۶/۶	۳۱/۶	۲۷/۶	۲۳/۴	۲۸/۳	۲۶/۶	۱۷/۲	۲۷/۹	۲۲/۳	۲۸/۷	۳۱/۱	۲۹/۲	۲۴/۴	۲۵/۶	۲۲	۲۹/۶		کم	
۳۹/۱	۳۴/۴	۲۶/۳	۲۸/۷	۴۴/۵	۳۹/۴	۳۲/۹	۲۸/۱	۴۰/۴	۴۱/۱	۳۳/۹	۳۷/۹	۳۶	۳۷	۳۸/۵	۴۱	۳۳/۸		متوسط	
۳۵/۶	۳۹/۱	۴۲/۱	۴۳/۷	۳۲/۱	۳۲/۳	۴۱/۵	۵۴/۷	۳۱/۷	۳۶/۶	۳۷/۴	۳۱/۱	۳۴/۸	۳۸/۷	۳۵/۹	۳۷	۳۶/۶		زیاد	
۳۹۶	۱۹۲	۱۹	۸۷	۲۱۸	۹۹	۱۶۴	۶۴	۱۰۴	۲۰۲	۱۱۵	۱۰۳	۸۹	۲۳۸	۲۶۲	۳۰۵	۲۸۴		پاسخ معتبر	
۰/۰۴۷		۰/۰۹۹						۰/۱۰۱					-۰/۰۰۳			۰/۰۹۵	آماره		
۰/۵۲۵		۰/۱۷۸						۰/۴۴					۰/۱۹۶۲			۰/۰۶۹	سطح معناداری		

جدول ۴۱- به نظر شما هر کدام از مسائل و مشکلاتی که اشاره می‌کنم، تا چه اندازه در جامعه ما جدی و مهم است؟

وضع تاهل		وضع فعالیت						سواد					سن			جنس		متغیر		نگرش	روابط نامشروع (بی‌سندوباری در روابط)		
																		مرد	زن				
متاهل	مجرد	بازنشسته	محصل	خانه‌دار	بیکار	شاغل	عالی	دیپلم	متوسطه	ابتدایی	بی‌سواد	۵۰ به بالا	۳۰-۴۹	۱۵-۲۹	مرد	زن	کم	متوسط	زیاد	پاسخ معتبر		آماره	سطح معناداری
۱۷/۴	۱۶/۸	۳۸/۱	۱۷/۶	۱۵/۶	۱۵	۱۸	۹/۴	۱۷/۱	۱۹/۸	۱۹/۳	۱۴/۷	۲۱/۳	۱۷/۳	۱۵/۴	۱۴/۶	۱۹/۹	کم	متوسط	زیاد	پاسخ معتبر		آماره	سطح معناداری
۱۶/۴	۲۱/۵	۱۴/۳	۲۷/۱	۱۸/۶	۱۷	۱۳/۸	۱۴/۱	۱۰/۵	۱۹/۳	۲۱/۸	۲۱/۶	۱۷	۱۵/۴	۲۱/۲	۱۶/۸	۱۹/۶	متوسط	زیاد	پاسخ معتبر	آماره		سطح معناداری	
۶۶/۲	۶۱/۸	۴۷/۶	۵۵/۳	۶۵/۸	۶۸	۶۸/۳	۷۶/۶	۷۲/۴	۶۰/۹	۵۸/۸	۶۳/۸	۶۱/۷	۶۷/۳	۶۳/۳	۶۸/۷	۶۰/۵	زیاد	پاسخ معتبر	آماره	سطح معناداری		سطح معناداری	
۴۱۴	۱۹۱	۲۱	۸۵	۲۳۱	۱۰۰	۱۶۷	۶۴	۱۰۵	۲۰۲	۱۱۹	۱۱۶	۹۴	۲۵۴	۲۵۹	۳۱۶	۲۹۱	پاسخ معتبر	آماره	سطح معناداری	سطح معناداری		سطح معناداری	
۰/۰۶۱		۰/۱۰۹						۰/۱۰۷					۰/۰۰۸			۰/۰۸۹		آماره		سطح معناداری		سطح معناداری	
۰/۳۲۲		۰/۰۷۱						۰/۰۴۶					۰/۸۹۹			۰/۰۹۱		سطح معناداری		سطح معناداری		سطح معناداری	

جدول ۴۲- به نظر شما هر کدام از مسائل و مشکلاتی که اشاره می‌کنم، تا چه اندازه در جامعه ما جدی و مهم است؟

وضع تاهل		وضع فعالیت						سواد					سن			جنس		متغیر		نگرش	نامی		
																		مرد	زن				
متاهل	مجرد	بازنشسته	محصل	خانه‌دار	بیکار	شاغل	عالی	دیپلم	متوسطه	ابتدایی	بی‌سواد	۵۰ به بالا	۳۰-۴۹	۱۵-۲۹	مرد	زن	کم	متوسط	زیاد	پاسخ معتبر		آماره	سطح معناداری
۲۸/۳	۲۶/۳	۳۸/۱	۲۵/۳	۲۹/۳	۲۴	۲۷/۵	۱۴/۱	۲۴/۸	۲۸/۴	۲۶/۹	۳۷/۶	۳۰/۹	۲۸	۲۶/۳	۲۵/۱	۳۰/۶	کم	متوسط	زیاد	پاسخ معتبر		آماره	سطح معناداری
۲۰	۲۰/۶	۲۳/۸	۱۹/۵	۱۷/۷	۲۳	۲۲/۲	۲۸/۱	۱۵/۲	۲۶	۱۵/۱	۱۵/۴	۲۱/۳	۲۰/۱	۱۹/۸	۱۹/۱	۲۱/۳	متوسط	زیاد	پاسخ معتبر	آماره		سطح معناداری	
۵۱/۷	۵۳/۱	۳۸/۱	۵۵/۲	۵۳	۵۳	۵۰/۳	۵۷/۸	۶۰	۴۶/۶	۵۸	۴۷	۴۷/۹	۵۲	۵۲/۸	۵۵/۸	۴۸/۱	زیاد	پاسخ معتبر	آماره	سطح معناداری		سطح معناداری	
۴۱۴	۱۹۴	۲۱	۸۶	۲۳۲	۱۰۰	۱۶۷	۶۴	۱۰۵	۲۰۴	۱۱۹	۱۱۷	۹۴	۲۵۴	۲۶۲	۳۱۹	۲۹۱	پاسخ معتبر	آماره	سطح معناداری	سطح معناداری		سطح معناداری	
۰/۰۲۱		۰/۰۶۰						۰/۱۰۶					۰/۰۵۷			۰/۰۷۸		آماره		سطح معناداری		سطح معناداری	
۰/۸۷۹		۰/۸۱۹						۰/۰۳۶					۰/۳۳۸			۰/۱۵۳		سطح معناداری		سطح معناداری		سطح معناداری	

جدول ۴۳- به نظر شما هر کدام از مسائل و مشکلاتی که اشاره می‌کنم، تا چه اندازه در جامعه ما جدی و مهم است؟

متغیر	جنس		سن			سواد						وضع فعالیت		وضع تاهل		نگرش	
	مرد	زن	۱۵-۲۹	۳۰-۴۹	۵۰ به بالا	بی‌سواد	ابتدایی	متوسطه	دیپلم	عالی	شاغل	بیکار	خانه‌دار	محصل	بازنشسته		مجرد
چاپلوسی و تسلیق	کم	۳۱/۱	۱۴/۸	۱۲/۳	۱۵	۱۶/۵	۱۶/۸	۱۶/۱	۷/۶	۷/۸	۱۵	۷	۱۶/۵	۱۳/۸	۱۴/۳	۱۲	۱۴/۹
	متوسط	۱۸/۶	۲۰/۴	۲۱/۸	۱۸/۵	۱۷/۴	۲۱	۱۸	۲۷/۶	۱۲/۵	۱۶/۲	۱۷	۲۳/۴	۱۸/۴	۱۹	۱۹/۸	۱۹/۵
	زیاد	۶۸/۴	۶۴/۸	۶۵/۹	۶۶/۵	۶۸/۱	۶۶/۱	۶۲/۲	۶۴/۸	۷۹/۷	۶۸/۹	۷۶	۶۰/۲	۶۷/۸	۶۶/۷	۶۸/۲	۶۵/۵
	پاسخ معتبر	۲۹۱	۳۱۸	۲۶۱	۲۵۴	۹۴	۱۱۵	۱۱۹	۲۰۵	۱۰۵	۶۴	۱۶۷	۱۰۰	۲۳۱	۸۷	۱۹۲	۴۱۵
	آماره	۰/۰۳۸		۰/۰۰۳			۰/۰۹۷						۰/۰۹۴		۰/۰۴۰		
سطح معناداری	۰/۶۳۹		۰/۹۶۸			۰/۰۷۷						۰/۲۲۴		۰/۶۱۶			

جدول ۴۴- به نظر شما هر کدام از مسائل و مشکلاتی که اشاره می‌کنم، تا چه اندازه در جامعه ما جدی و مهم است؟

متغیر	جنس		سن			سواد						وضع فعالیت		وضع تاهل		نگرش		
	مرد	زن	۱۵-۲۹	۳۰-۴۹	۵۰ به بالا	بی‌سواد	ابتدایی	متوسطه	دیپلم	عالی	شاغل	بیکار	خانه‌دار	محصل	بازنشسته		مجرد	متاهل
نی‌توجهی مردم به دین	کم	۲۵/۱	۲۷/۷	۲۹/۸	۳۱/۵	۳۴/۴	۳۵/۷	۲۹/۴	۲۴/۸	۲۳/۴	۳۳/۵	۳۳	۳۱/۶	۲۴/۱	۳۳/۳	۳۰/۶	۳۱/۶	
	متوسط	۲۶/۸	۲۲/۶	۲۲/۵	۲۶/۸	۲۴/۷	۲۲/۵	۲۵/۲	۲۴/۹	۲۴/۸	۲۵	۲۹/۹	۲۴	۲۱/۶	۲۴/۱	۱۹	۱۸/۷	۲۷/۳
	زیاد	۴۸/۱	۴۹/۷	۴۷/۷	۴۱/۷	۴۰/۹	۴۵/۴	۳۹/۵	۵۰/۵	۵۱/۶	۳۶/۵	۴۳	۴۶/۸	۵۱/۷	۴۷/۶	۵۰/۸	۴۱/۱	
	پاسخ معتبر	۲۹۱	۳۱۸	۲۶۲	۲۵۴	۹۳	۱۱۵	۱۱۹	۲۰۵	۱۰۵	۶۴	۱۶۷	۱۰۰	۲۳۱	۸۷	۱۹۳	۴۱۴	
	آماره	۰/۱۱۷		۰/۰۷۷			۰/۰۸۴						۰/۰۸۴		۰/۱۰۶			
سطح معناداری	۰/۰۱۶		۰/۱۸۷			۰/۰۸۳						۰/۳۷۴		۰/۰۳۲				

جدول ۴۵- به نظر شما هر کدام از مسائل و مشکلاتی که اشاره می‌کنم، تا چه اندازه در جامعه ما جدی و مهم است؟

متغیر	جنس		سن			سواد						وضع فعالیت		وضع تأهل		نگرش	
	مرد	زن	۱۵-۲۹	۳۰-۴۹	۵۰ به بالا	بی‌سواد	ابتدایی	متوسطه	دیپلم	عالی	شاغل	بیکار	خانه‌دار	محصل	بازنشسته		مجرد
گرانش	کم	۱/۴	۱/۶	۱/۵	۰/۸	۳/۲	۰/۹	۱/۷	۲/۴	۰	۱/۶	۱/۸	۳	۱/۳	۰	۱	۱/۷
	متوسط	۳/۸	۱/۳	۲/۷	۲	۳/۲	۱/۷	۲/۵	۰/۵	۶/۷	۳/۱	۳	۳	۱/۳	۲/۳	۹/۵	۳/۶
	زیاد	۹۴/۸	۹۷/۲	۹۵/۸	۹۷/۳	۹۳/۶	۹۷/۴	۹۵/۸	۹۷/۱	۹۳/۳	۹۵/۳	۹۵/۲	۹۴	۹۷/۴	۹۷/۷	۹۰/۵	۹۶/۴
	پاسخ معتبر	۲۹۱	۳۲۰	۲۶۲	۲۵۵	۹۴	۱۱۷	۱۱۹	۲۰۵	۱۰۵	۶۴	۱۶۷	۱۰۰	۲۳۳	۸۷	۲۱	۱۹۴
	آماره	۰/۰۸۲	--/۰۴۹			--/۱۶۸						۰/۰۸۸		۰/۰۵۶			
سطح معناداری	۰/۱۲۹	۰/۷۹۵			۰/۲۶۲						۰/۳۱۰		۰/۳۸۴				

جدول ۴۶- به نظر شما هر کدام از مسائل و مشکلاتی که اشاره می‌کنم، تا چه اندازه در جامعه ما جدی و مهم است؟

متغیر	جنس		سن			سواد						وضع فعالیت		وضع تأهل		نگرش	
	مرد	زن	۱۵-۲۹	۳۰-۴۹	۵۰ به بالا	بی‌سواد	ابتدایی	متوسطه	دیپلم	عالی	شاغل	بیکار	خانه‌دار	محصل	بازنشسته		مجرد
دزدی و کلاهبرداری	کم	۶/۹	۳/۸	۳/۸	۴/۷	۱۰/۶	۷/۷	۶/۷	۵/۹	۲/۹	۰	۸/۴	۳	۴/۳	۱/۱	۳/۱	۶/۳
	متوسط	۹/۳	۸/۸	۹/۹	۱۰/۲	۳/۲	۴/۳	۸/۴	۱۰/۷	۱۱/۴	۹/۴	۹	۹	۹	۹/۲	۱۰/۳	۸/۴
	زیاد	۸۳/۸	۸۷/۵	۸۶/۳	۸۵/۱	۸۶/۲	۸۸	۸۴/۹	۸۳/۴	۸۵/۷	۹۰/۶	۸۲/۶	۸۸	۸۶/۷	۸۹/۷	۷۶/۲	۸۶/۶
	پاسخ معتبر	۲۹۱	۳۲۰	۲۶۲	۲۵۵	۹۴	۱۱۷	۱۱۹	۲۰۵	۱۰۵	۶۴	۱۶۷	۱۰۰	۲۳۳	۸۷	۲۱	۱۹۴
	آماره	۰/۰۷۱	۰/۰۳۶			۰/۰۲۸						۰/۰۹۷		۰/۰۷۱			
سطح معناداری	۰/۲۱۰	۰/۷۱۲			۰/۷۲۱						۰/۱۷۵		۰/۲۱۵				

فصل سوم / اهمیت کار، خانواده، مذهب، سیاست

جدول ۴۷- اگر اجازه بدهید میل دارم نظر شما را در مورد اهمیت موضوعاتی مثل کار، خانواده، مذهب و سیاست بدانم. یک به یک می‌پرسم، لطفاً بگویید هر کدام تا چه اندازه برای شما اهمیت دارد؟ (کار)

کل مراکز استان‌ها			کرمانشاه		
درصد	تعداد		درصد	تعداد	
۰/۳	۵۵	اصلاً	۰/۲	۱	اصلاً
۰/۶	۹۶	خیلی کم	۰/۲	۱	خیلی کم
۱/۲	۲۰۰	کم	۰/۷	۴	کم
۴/۳	۷۱۸	متوسط	۲/۵	۱۵	متوسط
۱۸/۹	۳۱۷۰	زیاد	۱۶/۲	۹۹	زیاد
۴۲/۴	۷۱۱۰	خیلی زیاد	۴۴	۲۶۹	خیلی زیاد
۳۲/۴	۵۴۳۹	کاملاً	۳۶/۳	۲۲۲	کاملاً
۱۰۰	۱۶۷۸۸	کل	۱۰۰	۶۱۱	کل

جدول ۴۸- اگر اجازه بدهید میل دارم نظر شما را در مورد اهمیت موضوعاتی مثل کار، خانواده، مذهب و سیاست بدانم. یک به یک می‌پرسم، لطفاً بگویید هر کدام تا چه اندازه برای شما اهمیت دارد؟ (خانواده)

کل مراکز استان‌ها			کرمانشاه		
درصد	تعداد		درصد	تعداد	
۰/۱	۱۳	اصلاً	۰	۰	اصلاً
۰/۲	۳۰	خیلی کم	۰	۰	خیلی کم
۰/۴	۶۰	کم	۰/۳	۲	کم
۱/۹	۳۲۳	متوسط	۱/۳	۸	متوسط
۱۰/۸	۱۸۲۱	زیاد	۱۰/۶	۶۵	زیاد
۳۴/۲	۵۷۵۰	خیلی زیاد	۲۹/۱	۱۷۸	خیلی زیاد
۵۲/۴	۸۸۱۴	کاملاً	۵۸/۶	۳۵۸	کاملاً
۱۰۰	۱۶۸۱۱	کل	۱۰۰	۶۱۱	کل

جدول ۴۹- اگر اجازه بدهید میل دارم نظر شما را در مورد اهمیت موضوعاتی مثل کار، خانواده، مذهب و سیاست بدانم. یک به یک می‌پرسم، لطفاً بگویید هر کدام تا چه اندازه برای شما اهمیت دارد؟ (مذهب)

کل مراکز استان‌ها			کرمانشاه		
درصد	تعداد		درصد	تعداد	
۰/۴	۶۹	اصلاً	۰/۲	۱	اصلاً
۰/۱۵	۸۴	خیلی کم	۱	۶	خیلی کم
۱	۱۶۵	کم	۰/۱۸	۵	کم
۵/۶	۹۴۵	متوسط	۴/۱	۲۵	متوسط
۱۵/۴	۲۵۸۱	زیاد	۱۲/۸	۷۸	زیاد
۲۹/۱	۴۸۸۲	خیلی زیاد	۳۳/۱	۲۰۲	خیلی زیاد
۴۸/۱	۸۰۷۶	کاملاً	۴۸	۲۹۳	کاملاً
۱۰۰	۱۶۸۰۲	کل	۱۰۰	۶۱۰	کل

جدول ۵۰- اگر اجازه بدهید میل دارم نظر شما را در مورد اهمیت موضوعاتی مثل کار، خانواده، مذهب و سیاست بدانم. یک به یک می‌پرسم، لطفاً بگویید هر کدام تا چه اندازه برای شما اهمیت دارد؟ (سیاست، مسائل سیاسی)

کل مراکز استان‌ها			کرمانشاه		
درصد	تعداد		درصد	تعداد	
۱۰/۶	۱۷۴۸	اصلاً	۷/۷	۴۷	اصلاً
۷/۸	۱۲۸۳	خیلی کم	۷/۲	۴۴	خیلی کم
۱۱/۶	۱۹۱۶	کم	۱۶/۴	۱۰۰	کم
۲۷/۶	۴۵۵۰	متوسط	۳۵	۲۱۳	متوسط
۱۹/۱	۳۱۴۰	زیاد	۱۹	۱۱۶	زیاد
۱۳/۶	۲۲۴۶	خیلی زیاد	۱۱/۳	۶۹	خیلی زیاد
۹/۶	۱۵۷۴	کاملاً	۳/۳	۲۰	کاملاً
۱۰۰	۱۶۴۵۷	کل	۱۰۰	۶۰۹	کل

جدول ۵۱- اگر اجازه بدهید میل دارم نظر شما را در مورد اهمیت موضوعاتی مثل کار، خانواده، مذهب و سیاست بدانم، یک به یک می‌پرسم، لطفاً بگویید هر کدام تا چه اندازه برای شما اهمیت دارد؟

وضع تأهل	وضع فعالیت						سواد					سن			جنس		متغیر	نگرش
	متاهل	مجرد	بازنشسته	محصل	خانه‌دار	بیکار	شاغل	عالی	دیپلم	متوسطه	ابتدایی	بی‌سواد	۵۰ به بالا	۳۰-۴۹	۱۵-۲۹	زن		
۱/۲	۰/۱۵	۴/۸	۰	۱/۳	۱	۰/۱۶	۱/۶	۱/۹	۰/۱۵	۰/۱۸	۰/۹	۰	۱/۶	۰/۱۸	۱/۶	۰/۱۳	کم	
۱/۷	۴/۱	۰	۲/۳	۲/۶	۴	۱/۸	۳/۱	۲/۹	۲/۴	۰	۴/۳	۱/۱	۲/۴	۳/۱	۳/۴	۱/۴	متوسط	
۹۷/۱	۹۵/۴	۹۵/۲	۹۷/۷	۹۶/۱	۹۵	۹۷/۶	۹۵/۳	۹۵/۲	۹۷/۱	۹۹/۲	۹۴/۹	۹۸/۹	۹۶/۱	۹۶/۲	۹۵	۹۸/۳	زیاد	
۴۱۵	۱۹۴	۲۱	۸۷	۲۳۳	۱۰۰	۱۶۷	۶۴	۱۰۵	۲۰۵	۱۱۹	۱۱۷	۹۴	۲۵۵	۲۶۲	۳۲۰	۲۹۱	پاسخ معتبر	
۰/۰۸۰		۰/۰۷۲						-۰/۰۷۴					۰/۱۷۳			۰/۰۹۲		آماره
۰/۱۴۵		۰/۶۲۳						۰/۶۷۷					۰/۳۲۸			۰/۰۷۷		سطح معناداری

کار

جدول ۵۲- اگر اجازه بدهید میل دارم نظر شما را در مورد اهمیت موضوعاتی مثل کار، خانواده، مذهب و سیاست بدانم، یک به یک می‌پرسم، لطفاً بگویید هر کدام تا چه اندازه برای شما اهمیت دارد؟

وضع تأهل	وضع فعالیت						سواد					سن			جنس		متغیر	نگرش
	متاهل	مجرد	بازنشسته	محصل	خانه‌دار	بیکار	شاغل	عالی	دیپلم	متوسطه	ابتدایی	بی‌سواد	۵۰ به بالا	۳۰-۴۹	۱۵-۲۹	زن		
۰/۲	۰/۱۵	۰	۰	۰/۴	۰	۰/۱۶	۰	۱	۰	۰	۰/۹	۰	۰/۱۸	۰	۰/۳	۰/۳	کم	
۱/۲	۱/۵	۰	۱/۱	۱/۷	۱	۱/۲	۰	۲/۹	۱	۱/۷	۰/۹	۱/۱	۱/۲	۱/۵	۱/۳	۱/۴	متوسط	
۹۸/۶	۹۷/۹	۱۰۰	۹۸/۹	۹۷/۹	۹۹	۹۸/۲	۱۰۰	۹۶/۲	۹۹	۹۸/۳	۹۸/۳	۹۸/۹	۹۸	۹۸/۵	۹۸/۴	۹۸/۳	زیاد	
۴۱۵	۱۹۴	۲۱	۸۷	۲۳۳	۱۰۰	۱۶۷	۶۴	۱۰۰	۲۰۵	۱۱۹	۱۱۷	۹۴	۲۵۵	۲۶۲	۳۲۰	۲۹۱	پاسخ معتبر	
۰/۰۲۶		۰/۰۳۹						-۰/۰۳۰					۰/۰۰۹			۰/۰۰۶		آماره
۰/۸۰۸		۰/۹۸۹						۰/۸۹۸					۰/۹۷۲			۰/۹۸۹		سطح معناداری

اهمیت خانواده

جدول ۵۳- اگر اجازه بدهید میل داریم نظر شما را در مورد اهمیت موضوعاتی مثل کار، خانواده، مذهب و سیاست بدانم، یک به یک می‌پرسم، لطفاً بگویید هر کدام تا چه اندازه برای شما اهمیت دارد؟

متغیر		جنس		سن			سواد						وضع فعالیت			وضع تأهل		
													مرد	زن	۱۵-۲۹	۳۰-۴۹	۵۰ به بالا	بی‌سواد
مذهب	کم	۲/۴	۱/۶	۱/۹	۲	۲/۱	۲/۶	۱/۷	۲/۹	۰	۱/۶	۱/۸	۱	۲/۲	۲/۳	۴/۸	۲/۱	۱/۷
	متوسط	۴/۸	۳/۴	۵/۷	۳/۵	۱/۱	۱/۷	۲/۵	۲/۹	۲/۹	۱۷/۲	۴/۲	۴	۲/۲	۹/۲	۴/۸	۶/۲	۳/۱
	زیاد	۹۲/۸	۹۵	۹۲/۴	۹۴/۵	۹۶/۸	۹۵/۷	۹۵/۸	۹۴/۱	۹۷/۱	۸۱/۳	۹۴	۹۵	۹۵/۷	۸۸/۵	۹۰/۵	۹۱/۸	۹۵/۲
	پاسخ معتبر	۲۹۱	۳۱۹	۲۶۲	۲۵۴	۹۴	۱۱۶	۱۱۹	۲۰۵	۱۰۵	۶۴	۱۶۷	۱۰۰	۲۳۲	۸۷	۲۱	۱۹۴	۴۱۴
	آماره	۰/۰۴۶		۰/۲۳۲			-۰/۲۶۸						۰/۰۸۸			۰/۰۷۳		
سطح معناداری	۰/۵۱۹		۰/۱۰۵			۰/۰۴۲						۰/۳۰۶			۱۹۷			

جدول ۵۴- اگر اجازه بدهید میل داریم نظر شما را در مورد اهمیت موضوعاتی مثل کار، خانواده، مذهب و سیاست بدانم، یک به یک می‌پرسم، لطفاً بگویید هر کدام تا چه اندازه برای شما اهمیت دارد؟

متغیر		جنس		سن			سواد						وضع فعالیت			وضع تأهل		
													مرد	زن	۱۵-۲۹	۳۰-۴۹	۵۰ به بالا	بی‌سواد
سیاست (مسائل سیاسی)	کم	۳۱/۶	۳۱/۱	۲۷/۱	۳۰/۷	۴۵/۲	۴۹/۶	۲۹/۴	۲۷/۸	۲۵/۷	۲۳/۴	۳۵/۹	۲۵	۳۷/۷	۱۳/۸	۲۳/۳	۲۲/۸	۳۵/۵
	متوسط	۳۰/۲	۳۹/۳	۳۹/۳	۳۵/۴	۲۱/۵	۲۵/۲	۳۸/۷	۳۸/۵	۳۵/۲	۳۴/۴	۲۳/۴	۴۴	۳۹/۸	۳۵/۶	۲۸/۶	۳۵/۸	۳۴/۵
	زیاد	۳۸/۱	۲۹/۶	۳۳/۶	۳۳/۹	۳۳/۳	۲۵/۲	۳۱/۹	۳۳/۷	۳۹	۴۲/۲	۴۰/۷	۳۱	۲۲/۵	۵۰/۶	۴۱/۵	۳۰	
	پاسخ معتبر	۲۹۱	۳۱۸	۲۶۲	۲۵۵	۹۳	۱۱۵	۱۱۹	۲۰۵	۱۰۵	۶۴	۱۶۷	۱۰۰	۲۳۱	۸۷	۲۱	۱۹۳	۴۱۴
	آماره	۰/۱۰۷		-۰/۰۸۸			۰/۱۸۲						۰/۱۸۹			۰/۱۴۱		
سطح معناداری	۰/۰۳۲		۰/۱۳۰					۰/۰۰۲			

فصل چهارم / ارزش‌های شغلی



۵۵- کدام یک از سه خصوصیت شغلی زیر، اهمیت بیشتری برای شما دارد؟

کل مراکز استان‌ها			کرمانشاه		
درصد	تعداد		درصد	تعداد	
۳۸	۲۰۳۸	دائمی بودن شغل	۴۶/۷	۷۸	دائمی بودن شغل
۲۱/۳	۱۱۴۵	درآمد شغل	۱۹/۸	۳۳	درآمد شغل
۴۰/۷	۲۱۸۶	احترام شغل نزد مردم	۳۳/۵	۵۶	احترام شغل نزد مردم
۱۰۰	۵۳۶۹	کل	۱۰۰	۱۶۷	کل

جدول ۵۶- کدام یک از سه خصوصیت شغلی زیر، اهمیت بیشتری برای شما دارد؟

وضع تأهل		سواد					سن			جنس		متغیر	نگرش
		متاهل	مجرد	عالی	دیپلم	متوسطه	ابتدایی	بی‌سواد	۵۰ به بالا	۳۰-۴۹	۱۵-۲۹		
۴۸/۳	۳۳/۳	۲۵/۸	۴۶/۲	۵۴/۵	۵۰	۵۱/۷	۲۷/۸	۵۱/۶	۵۲/۶	۳۱/۶	۴۸/۶	دائمی بودن شغل	ارزش‌های شغلی
۱۹/۵	۲۲/۲	۱۹/۴	۱۵/۴	۱۴/۵	۲۳/۱	۳۱	۳۶/۱	۱۰/۸	۲۶/۳	۲۶/۳	۱۸/۹	درآمد شغل	
۳۲/۲	۴۴/۴	۵۴/۸	۳۸/۵	۳۰/۹	۲۶/۹	۱۷/۲	۳۶/۱	۳۷/۶	۲۱/۱	۴۲/۱	۳۲/۴	احترام نزد مردم	
۱۴۹	۱۸	۳۱	۲۶	۵۵	۲۶	۲۹	۳۶	۹۳	۳۸	۱۹	۱۴۸	پاسخ معتبر	
۰/۰۹۶		۰/۲۰۵					۰/۲۱۴			۰/۱۰۹		آماره	
۰/۴۶۱		۰/۰۸۲					۰/۰۰۴			۰/۳۷۰		سطح معناداری	

فصل پنجم / عام گزینی

جدول ۵۷- فرض کنید رئیس یک اداره هستید و یکی از بستگان نزدیک شما برای کار اداری به شما مراجعه می‌کند، تا چه اندازه حاضرید کار او را خارج از نوبت انجام دهید؟

کل مراکز استان‌ها			کرمانشاه		
درصد	تعداد		درصد	تعداد	
۱۹/۶	۳۲۷۱	اصلاً	۱۵/۱	۹۲	اصلاً
۱۴/۱	۲۳۴۸	خیلی کم	۱۵/۴	۹۴	خیلی کم
۱۳/۲	۲۱۹۷	کم	۱۴	۸۵	کم
۲۷/۳	۴۵۵۴	متوسط	۱۹/۵	۱۱۹	متوسط
۱۴/۲	۲۳۷۰	زیاد	۱۸/۴	۱۱۲	زیاد
۷/۵	۱۲۵۳	خیلی زیاد	۱۲/۶	۷۷	خیلی زیاد
۴/۲	۷۰۷	کاملاً	۹/۴	۳۰	کاملاً
۱۰۰	۱۶۷۰۰	کل	۱۰۰	۶۰۹	کل

جدول ۵۸- اگر افسر راهنمایی باشید و دوست نزدیک شما از چراغ قرمز عبور کند، تا چه اندازه احتمال دارد او را جریمه کنید؟

کل مراکز استان‌ها			کرمانشاه		
درصد	تعداد		درصد	تعداد	
۶/۵	۱۰۸۲	اصلاً	۸	۴۹	اصلاً
۹/۶	۱۶۰۳	خیلی کم	۱۲/۱	۷۴	خیلی کم
۱۱/۲	۱۸۶۲	کم	۱۲/۹	۷۹	کم
۱۹/۲	۳۱۹۵	متوسط	۱۵/۲	۹۳	متوسط
۱۸/۸	۳۱۳۵	زیاد	۲۰/۳	۱۲۴	زیاد
۱۵	۲۵۰۱	خیلی زیاد	۱۶/۹	۱۰۳	خیلی زیاد
۱۹/۷	۳۲۷۹	کاملاً	۱۴/۶	۸۹	کاملاً
۱۰۰	۱۶۶۵۷	کل	۱۰۰	۶۱۱	کل

جدول ۵۹- فرض کنید رئیس یک اداره هستید و یکی از بستگان نزدیک شما برای کار اداری به شما مراجعه می‌کند، تا چه اندازه حاضرید کار او را خارج از نوبت انجام دهید؟

وضع تأهل	وضع فعالیت					سواد					سن			جنس		متغیر	نگرش
	متاهل	مجرد	بازنشسته	محصل	خانه‌دار	بیکار	شاغل	عالی	دیپلم	متوسطه	ابتدایی	بی‌سواد	۵۰ به بالا	۳۰-۴۹	۱۵-۲۹		
۴۳/۶	۴۶/۴	۳۸/۱	۴۶	۴۵	۴۸	۴۱/۹	۴۵/۳	۴۲/۹	۴۶/۱	۴۶/۲	۴۱/۴	۴۸/۹	۴۴/۱	۴۳/۳	۴۵/۹	۴۳	کم
۲۰/۸	۱۷	۳۳/۳	۲۳	۱۹/۵	۱۹	۱۶/۸	۱۰/۹	۲۷/۶	۱۹/۶	۱۵/۱	۲۱/۶	۲۲/۳	۱۸/۵	۱۹/۵	۱۹/۸	۱۹/۲	متوسط
۳۵/۶	۳۶/۶	۲۸/۶	۳۱	۳۵/۵	۳۳	۴۱/۳	۴۳/۸	۲۹/۵	۳۴/۳	۳۸/۷	۳۷/۱	۲۸/۷	۳۷/۴	۳۷/۲	۳۴/۳	۳۷/۸	زیاد
۴۱۳	۱۹۴	۲۱	۸۷	۲۳۱	۱۰۰	۱۶۷	۶۴	۱۰۵	۲۰۴	۱۱۹	۱۱۶	۹۴	۲۵۴	۲۶۱	۳۱۸	۲۹۱	پاسخ معتبر
۰/۰۴۵	۰/۰۷۳					-۰/۰۱۷					-۰/۰۵۷			۰/۰۳۷		آماره	
۰/۵۳۵	۰/۵۹۱					۰/۷۳۸					۰/۳۲۲			۰/۶۵۴		سطح معناداری	

انجام کار فامیل خارج از نوبت

جدول ۶۰- اگر افسر راهنمایی و رانندگی باشید و دوست نزدیک شما از چراغ قرمز عبور کند، تا چه اندازه احتمال دارد او را جریمه کنید؟

وضع تأهل	وضع فعالیت					سواد					سن			جنس		متغیر	نگرش
	متاهل	مجرد	بازنشسته	محصل	خانه‌دار	بیکار	شاغل	عالی	دیپلم	متوسطه	ابتدایی	بی‌سواد	۵۰ به بالا	۳۰-۴۹	۱۵-۲۹		
۳۳/۳	۳۲/۵	۲۳/۸	۳۱	۳۲/۶	۳۰	۳۷/۷	۳۲/۸	۳۴/۳	۳۴/۱	۳۲/۸	۳۰/۸	۲۳/۴	۳۵/۷	۳۴	۳۰/۹	۳۵/۴	کم
۱۴/۲	۱۷/۵	۱۴/۳	۲۰/۷	۱۵	۱۳	۱۳/۸	۱۷/۲	۱۴/۳	۱۶/۱	۱۴/۳	۱۴/۵	۹/۶	۱۵/۳	۱۷/۲	۱۵/۳	۱۵/۱	متوسط
۵۲/۵	۵۰	۶۱/۹	۴۸/۳	۵۲/۴	۵۷	۴۸/۵	۵۰	۵۱/۴	۴۹/۸	۵۲/۹	۵۴/۷	۶۷	۴۹	۴۸/۹	۵۳/۸	۴۹/۵	زیاد
۴۱۵	۱۹۴	۲۱	۸۷	۲۳۳	۱۰۰	۱۶۷	۶۴	۱۰۵	۲۰۵	۱۱۹	۱۱۷	۹۴	۲۵۵	۲۶۲	۳۲۰	۲۹۱	پاسخ معتبر
۰/۰۴۳	۰/۰۶۹					-۰/۰۳۵					-۰/۱۱۷			۰/۰۴۹		آماره	
۰/۵۶۷	۰/۶۶۴					۰/۴۹۵					۰/۰۵۳			۰/۴۸۳		سطح معناداری	

احتمال جریمه کردن دوست

بخش سوم / احساس عدالت

فصل اول / احساس عدالت اجتماعی

جدول ۱- بعضی‌ها معتقدند در جامعه ما، ثروتمندان هر سال ثروتمندتر و فقرا فقیرتر می‌شوند. شما با این نظر موافقید یا مخالف؟

کل مراکز استان‌ها			کرمانشاه		
درصد	تعداد		درصد	تعداد	
۱/۹	۳۱۰	کاملاً مخالف	۰/۷	۴	کاملاً مخالف
۱۲/۴	۲۰۶۳	مخالف	۱۰/۸	۶۶	مخالف
۸/۶	۱۴۳۴	مردد	۷	۴۳	مردد
۴۳/۳	۷۲۲۰	موافق	۳۲/۱	۱۹۶	موافق
۳۳/۹	۵۶۵۵	کاملاً موافق	۴۹/۳	۳۰۱	کاملاً موافق
۱۰۰	۱۶۶۸۲	کل	۱۰۰	۶۱۰	کل

جدول ۲- عده‌ای معتقدند در شرایط فعلی هر کس پول و بارتی نداشته باشد حقتش پایمال می‌شود. شما با این نظر موافقید یا مخالف؟

کل مراکز استان‌ها			کرمانشاه		
درصد	تعداد		درصد	تعداد	
۱/۷	۲۷۷	کاملاً مخالف	۰/۸	۵	کاملاً مخالف
۹/۱	۱۵۲۰	مخالف	۸/۹	۵۴	مخالف
۷	۱۱۶۷	مردد	۵/۳	۳۲	مردد
۴۴/۴	۷۴۳۶	موافق	۳۷/۸	۲۳۰	موافق
۳۷/۹	۶۳۵۷	کاملاً موافق	۴۷/۳	۲۸۸	کاملاً موافق
۱۰۰	۱۶۷۵۷	کل	۱۰۰	۶۰۹	کل

جدول ۳- بعضی‌ها معتقدند «در اوضاع فعلی اگر حقی از کسی ضایع شود از طریق قانونی می‌تواند به حق خود برسد» شما با این نظر بیشتر موافقید یا مخالف؟

کل مراکز استان‌ها			کرمانشاه		
درصد	تعداد		درصد	تعداد	
۸/۱	۱۳۵۳	کاملاً مخالف	۱۱/۱	۶۸	کاملاً مخالف
۲۳	۳۸۴۱	مخالف	۲۹/۷	۱۸۱	مخالف
۱۹/۷	۳۲۸۸	مردد	۱۳/۴	۸۲	مردد
۴۱/۵	۶۹۳۳	موافق	۴۱/۳	۲۵۲	موافق
۷/۶	۱۲۷۴	کاملاً موافق	۴/۴	۲۷	کاملاً موافق
۱۰۰	۱۶۶۸۹	کل	۱۰۰	۶۱۰	کل

جدول ۴- بعضی‌ها معتقدند «در استخدام کارکنان ادارات به تجربه و تخصص اهمیتی داده نمی‌شود» شما با این نظر بیشتر موافقید یا مخالف؟

کل مراکز استان‌ها			کرمانشاه		
درصد	تعداد		درصد	تعداد	
۴/۴	۷۱۸	کاملاً مخالف	۴/۸	۲۹	کاملاً مخالف
۲۷/۲	۴۴۶۲	مخالف	۲۸/۴	۱۷۳	مخالف
۱۶/۲	۲۶۵۱	مردد	۱۲/۳	۷۵	مردد
۴۰/۱	۶۵۷۸	موافق	۳۹/۲	۲۳۹	موافق
۱۲/۱	۱۹۷۹	کاملاً موافق	۱۵/۳	۹۳	کاملاً موافق
۱۰۰	۱۶۳۸۸	کل	۱۰۰	۶۰۹	کل

جدول ۵- بعضی‌ها معتقدند «در جامعه ما، قانون در مورد مسئولان و مردم یکسان اجرا می‌شود» شما با این نظر بیشتر موافقید یا مخالف؟

کل مراکز استان‌ها			کرمانشاه		
درصد	تعداد		درصد	تعداد	
۱۶/۳	۲۶۹۵	کاملاً مخالف	۲۶/۳	۱۶۰	کاملاً مخالف
۳۹/۲	۶۴۸۶	مخالف	۳۴/۸	۲۱۲	مخالف
۱۶/۲	۲۶۷۵	مردد	۱۰/۵	۶۴	مردد
۲۳/۵	۳۸۹۵	موافق	۲۴/۳	۱۴۸	موافق
۴/۸	۷۹۳	کاملاً موافق	۴/۱	۲۵	کاملاً موافق
۱۰۰	۱۶۵۴۴	کل	۱۰۰	۶۰۹	کل

جدول ۶- بعضی‌ها معتقدند «افراد عادی هر چقدر هم که تجربه و تخصص داشته باشند، به مقامات بالا نمی‌رسند» شما با این نظر موافقید یا مخالف؟

کل مراکز استان‌ها			کرمانشاه		
درصد	تعداد		درصد	تعداد	
۵/۵	۹۱۲	کاملاً مخالف	۵/۴	۳۳	کاملاً مخالف
۲۹/۳	۴۸۲۰	مخالف	۳۰/۱	۱۸۳	مخالف
۱۶/۶	۲۷۴۰	مردد	۱۳/۵	۸۲	مردد
۳۷	۶۰۸۲	موافق	۳۷/۲	۲۲۶	موافق
۱۱/۶	۱۹۰۵	کاملاً موافق	۱۳/۸	۸۴	کاملاً موافق
۱۰۰	۱۶۴۵۹	کل	۱۰۰	۶۰۸	کل

جدول ۷- بعضی‌ها معتقدند «در اوضاع فعلی، حکومت به همه مردم به یک چشم نگاه می‌کند» شما با این نظر موافقید یا مخالف؟

کل مراکز استان‌ها			کرمانشاه		
درصد	تعداد		درصد	تعداد	
۱۵/۷	۲۶۰۰	کاملاً مخالف	۲۱/۵	۱۳۱	کاملاً مخالف
۳۴/۷	۵۷۳۸	مخالف	۳۷/۵	۲۲۸	مخالف
۱۷/۳	۲۸۷۰	مردد	۱۱/۷	۷۱	مردد
۲۶/۵	۴۳۸۱	موافق	۲۳	۱۴۰	موافق
۵/۸	۹۶۱	کاملاً موافق	۶/۳	۳۸	کاملاً موافق
۱۰۰	۱۶۵۵۰	کل	۱۰۰	۶۰۸	کل

جدول ۸- بعضی‌ها معتقدند «در جامعه ما، ثروتمندان هر سال ثروتمندتر و فقرا فقیرتر می‌شوند»، شما با این نظر بیشتر موافقید یا مخالف؟

وضع تأهل		وضع فعالیت					سواد					سن			جنس		متغیر نگرش
												بی‌سواد	ابتدایی	متوسطه	دیپلم	عالی	
مجرد	متاهل	بازنشسته	محصل	خانه‌دار	بیکار	شاغل	عالی	دیپلم	متوسطه	ابتدایی	بی‌سواد	۱۵-۲۹	۳۰-۴۹	۵۰ به بالا	مرد	زن	مخالف
۱۰/۱	۱۴/۴	۴/۸	۶/۹	۱۱/۲	۱۴	۱۳/۹	۱۰/۹	۱۵/۴	۱۰/۷	۸/۴	۱۲/۸	۱۴/۹	۹	۸/۶	۱۰/۶	۱۲/۴	
۷/۵	۶/۲	۴/۸	۶/۹	۷/۷	۸	۶	۹/۴	۸/۷	۳/۹	۱۰/۱	۶/۸	۷/۱۵	۷/۱۱	۶/۹	۷/۸	۶/۲	مردد
۸۲/۴	۷۹/۴	۹۰/۵	۸۶/۲	۸۱/۱	۷۸	۸۰/۱	۷۹/۷	۷۶	۸۵/۴	۸۱/۵	۸۰/۳	۸۳/۹	۸۳/۹	۷۸/۲	۸۱/۶	۸۱/۴	موافق
۴۱۴	۱۹۴	۲۱	۸۷	۲۳۳	۱۰۰	۱۶۶	۶۴	۱۰۴	۲۰۵	۱۱۹	۱۱۷	۹۳	۲۵۵	۲۶۲	۳۲۰	۲۹۰	پاسخ معتبر
۰/۱۰۶۵		۰/۱۰۶۵					-۰/۱۰۳۶					۰/۱۱۵۴			۰/۱۰۴۰		آماره
۰/۱۲۷۶		۰/۱۲۴۶					۰/۱۶۲۹					۰/۱۰۷۵			۰/۱۰۶۱۲		سطح معناداری

جدول ۹- عده‌ای معتقدند، در شرایط فعلی هر کس پول و پارتی نداشته باشد، حقش پایمال می‌شود، شما با این نظر موافقید یا مخالف؟

وضع تاهل		وضع فعالیت					سواد					سن			جنس		متغیر نگرش
متاهل	مجرد	بازنشسته	محصل	خانه‌دار	بیکار	شاغل	عالی	دیپلم	متوسطه	ابتدایی	بی‌سواد	بی‌سواد ۵۰ به پالا	۳۰-۴۹	۱۵-۲۹	زن	مرد	
۱۱/۱	۶/۲	۹/۵	۳/۴	۱۱/۶	۶	۱۲/۷	۳/۱	۱۱/۴	۹/۸	۷/۶	۱۳/۸	۱۰/۸	۱۱	۸	۹/۴	۱۰	مخالف
۵/۸	۴/۱	۹/۵	۵/۷	۴/۷	۵	۵/۴	۱/۶	۳/۸	۵/۹	۸/۴	۴/۳	۸/۶	۴/۳	۵	۴/۷	۵/۹	مردد
۸۳/۱	۸۹/۷	۸۱	۹۰/۸	۸۳/۶	۸۹	۸۱/۹	۹۵/۳	۸۴/۸	۸۴/۳	۸۴	۸۱/۹	۸۰/۶	۸۴/۷	۸۷	۸۵/۹	۸۴/۱	موافق
۴۱۳	۱۹۴	۲۱	۸۷	۲۳۲	۱۰۰	۱۶۶	۶۴	۱۰۵	۲۰۴	۱۱۹	۱۱۶	۹۳	۲۵۵	۲۶۱	۳۱۹	۲۹۰	پاسخ معتبر
۰/۰۸۹		۰/۰۸۶					۰/۱۴۵					-۰/۱۲۹			۰/۰۲۹		آماره
۰/۰۹۱		۰/۳۴۳					۰/۰۶۳					۰/۱۶۵			۰/۷۷۹		سطح معناداری

جدول ۱۰- در اوضاع فعلی، اگر حقی از کسی ضایع شود از طریق قانونی می‌تواند به حق خود برسد، شما با این نظر بیشتر موافقید یا مخالف؟

وضع تاهل		وضع فعالیت					سواد					سن			جنس		متغیر نگرش
متاهل	مجرد	بازنشسته	محصل	خانه‌دار	بیکار	شاغل	عالی	دیپلم	متوسطه	ابتدایی	بی‌سواد	بی‌سواد ۵۰ به پالا	۳۰-۴۹	۱۵-۲۹	زن	مرد	
۴۰/۸	۴۰/۷	۲۳/۸	۴۳/۷	۳۸/۸	۴۴	۴۱/۹	۴۸/۴	۳۲/۴	۴۰/۵	۳۸/۷	۴۶/۶	۳۹/۸	۴۰/۸	۴۱/۲	۳۶/۷	۴۵/۴	مخالف
۱۳	۱۴/۴	۱۴/۳	۱۸/۴	۸/۲	۱۵	۱۷/۴	۲۱/۹	۱۸/۱	۱۴/۱	۱۰/۱	۶/۹	۱۶/۱	۱۳/۳	۱۲/۶	۱۲/۵	۱۴/۴	مردد
۴۶/۱	۴۴/۸	۶۱/۹	۳۷/۹	۵۳	۴۱	۴۰/۷	۲۹/۷	۴۹/۵	۴۵/۴	۵۱/۳	۴۶/۶	۴۴/۱	۴۵/۹	۴۶/۲	۵۰/۸	۴۰/۲	موافق
۴۱۴	۱۹۴	۲۱	۸۷	۲۳۲	۱۰۰	۱۶۷	۶۴	۱۰۵	۲۰۵	۱۱۹	۱۱۶	۹۳	۲۵۵	۲۶۲	۳۱۹	۲۹۱	پاسخ معتبر
۰/۰۲۰		۰/۱۱۹					-۰/۰۲۴					-۰/۰۰۳			۰/۱۰۷		آماره
۰/۸۸۸		۰/۰۳۰					۰/۶۴۵					۰/۹۶۳			۰/۰۳۱		سطح معناداری

جدول ۱۱- بعضی‌ها معتقدند «در استخدام کارکنان ادارات، به تجربه و تخصص اهمیتی داده نمی‌شود»، شما با این نظر بیشتر موافقید یا مخالف؟

وضع تأهل		وضع فعالیت						سواد					سن			جنس		متغیر نگرش
													۵۰ به بالا	۳۰-۴۹	۱۵-۲۹	مرد	زن	
متاهل	مجرد	بازنشسته	محصل	خانه‌دار	بیکار	شاغل	عالی	دیپلم	متوسطه	ابتدایی	بی‌سواد	۲۹	۳۲/۳	۳۵/۵	۳۳/۶	۳۲/۶	مخالف	
۳۱/۹	۳۵/۲	۴۲/۹	۳۴/۵	۳۳/۸	۳۲	۳۱/۷	۲۵	۳۱/۴	۳۲/۷	۳۸/۱	۳۳/۶	۲۹	۳۲/۳	۳۵/۵	۳۳/۶	۳۲/۶	مخالف	
۱۳/۵	۹/۸	۹/۵	۹/۲	۱۵/۲	۱۰	۱۱/۴	۱۷/۳	۱۱/۴	۱۰/۲	۱۱	۱۵/۵	۱۴	۱۴/۶	۹/۵	۱۴/۵	۱۰	مرد	
۵۴/۶	۵۴/۹	۴۷/۶	۵۶/۳	۵۱/۱	۵۸	۵۶/۹	۵۷/۸	۵۷/۱	۵۶/۱	۵۰/۸	۵۰/۹	۵۷	۵۳/۱	۵۵	۵۱/۹	۵۷/۴	موافق	
۴۱۴	۱۹۳	۲۱	۸۷	۲۳۱	۱۰۰	۱۶۷	۶۴	۱۰۵	۲۰۵	۱۱۸	۱۱۶	۹۳	۲۵۴	۲۶۲	۳۱۸	۲۹۱	پاسخ معتبر	
۰/۰۵۶		۰/۰۶۳						۰/۰۷۳					۰/۰۳۳			۰/۰۷۵		آماره
۰/۳۸۸		۰/۷۷۵						۰/۱۵۱					۰/۵۹۶			۰/۱۸۴		سطح معناداری

جدول ۱۲- بعضی‌ها معتقدند «در جامعه ما، قانون در مورد مسؤولان و مردم یکسان اجرا می‌شود»، شما با این نظر بیشتر موافقید یا مخالف؟

وضع تأهل		وضع فعالیت						سواد					سن			جنس		متغیر نگرش
													۵۰ به بالا	۳۰-۴۹	۱۵-۲۹	مرد	زن	
متاهل	مجرد	بازنشسته	محصل	خانه‌دار	بیکار	شاغل	عالی	دیپلم	متوسطه	ابتدایی	بی‌سواد	۶۵/۶	۶۱	۵۹/۵	۶۱	۶۱/۲	مخالف	
۶۱/۵	۶۰/۸	۵۷/۱	۶۹	۵۹/۳	۶۳	۵۸/۷	۷۸/۱	۵۶/۲	۶۲/۴	۵۵/۱	۵۹/۵	۶۵/۶	۶۱	۵۹/۵	۶۱	۶۱/۲	مخالف	
۱۱/۴	۸/۲	۴/۸	۳/۴	۱۰/۸	۱۲	۱۳/۸	۱۰/۹	۱۲/۴	۸/۳	۱۱	۱۲/۱	۸/۶	۱۱/۴	۱۰/۳	۱۰/۱	۱۱	مرد	
۲۷/۱	۳۰/۹	۳۸/۱	۲۷/۶	۲۹/۹	۲۵	۲۷/۵	۱۰/۹	۳۱/۴	۲۹/۳	۳۳/۹	۲۸/۴	۲۵/۸	۲۷/۶	۳۰/۲	۲۸/۹	۲۷/۸	موافق	
۴۱۳	۱۹۴	۲۱	۸۷	۲۳۱	۱۰۰	۱۶۷	۶۴	۱۰۵	۲۰۵	۱۱۸	۱۱۶	۹۳	۲۵۴	۲۶۲	۳۱۸	۲۹۱	پاسخ معتبر	
۰/۰۵۶		۰/۰۸۸						۰/۰۹۷					۰/۰۶۲			۰/۰۱۸		آماره
۰/۳۸۰		۰/۳۱۸						۰/۰۶۵					۰/۳۴۱			۰/۹۰۹		سطح معناداری

جدول ۱۳- بعضی‌ها معتقدند افراد عادی هر چقدر هم تجربه و تخصص داشته باشند، به مقامات بالا نمی‌رسند، شما با این نظر بیشتر موافقید یا مخالف؟

وضع تاهل		وضع فعالیت						سواد					سن			جنس		متغیر نگرش				
													۱۵-۲۹	۳۰-۴۹	۵۰ به بالا	مرد	زن					
متاهل	مجرد	بازنشسته	محصل	خانه‌دار	بیکار	شاغل	عالی	دیپلم	متوسطه	ابتدایی	بی‌سواد	۳۲/۸	۳۱/۹	۳۵/۳	۴۳/۳	۳۵/۹	۳۵	۳۷/۲	۳۸/۱	۳۷/۱	۳۴/۷	مخالف
۱۳/۸	۱۲/۴	۱۴/۳	۹/۲	۱۳/۴	۱۸	۱۳/۳	۹/۴	۱۶/۳	۱۰/۸	۱۴/۳	۱۷/۲	۱۹/۴	۹/۸	۱۴/۹	۱۳/۵	۱۳/۴	۱۳/۵	۱۳/۵	۱۲/۴	۱۳/۸	مرد	
۵۱/۵	۵۰/۵	۴۷/۶	۵۸/۶	۴۹/۴	۴۷	۵۱/۲	۵۴/۷	۴۰/۴	۵۳/۹	۵۳/۸	۵۰	۴۸/۴	۵۲/۴	۵۰/۶	۵۰/۳	۵۱/۷	۵۱/۷	۵۰/۳	۵۰/۵	۵۱/۵	موافق	
۴۱۲	۱۹۴	۲۱	۸۷	۲۳۱	۱۰۰	۱۶۶	۶۴	۱۰۴	۲۰۴	۱۱۹	۱۱۶	۹۳	۲۵۴	۲۶۱	۳۱۸	۲۹۰	۳۱۸	۲۶۱	۱۹۴	۴۱۲	پاسخ معتبر	
۰/۰۲۷		۰/۰۶۲						-۰/۰۵۴					-۰/۰۰۵			۰/۰۱۵		آماره				
۰/۷۹۹		۰/۷۹۱						۰/۲۹۳					۰/۹۳۱			۰/۹۳۴		سطح معناداری				

جدول ۱۴- بعضی‌ها معتقدند در اوضاع فعلی، حکومت به همه مردم به یک چشم نگاه می‌کند، شما با این نظر بیشتر موافقید یا مخالف؟

وضع تاهل		وضع فعالیت						سواد					سن			جنس		متغیر نگرش				
													۱۵-۲۹	۳۰-۴۹	۵۰ به بالا	مرد	زن					
متاهل	مجرد	بازنشسته	محصل	خانه‌دار	بیکار	شاغل	عالی	دیپلم	متوسطه	ابتدایی	بی‌سواد	۳۲/۸	۳۱/۹	۳۵/۳	۴۳/۳	۳۵/۹	۳۵	۳۷/۲	۳۸/۱	۳۷/۱	۳۴/۷	مخالف
۱۲/۶	۹/۸	۱۴/۳	۱۲/۶	۹/۱	۹	۱۶/۲	۱۴/۱	۱۷/۱	۹/۳	۱۰/۹	۱۰/۴	۱۲/۹	۱۱/۵	۱۱/۵	۹/۸	۱۳/۷	۱۳/۷	۱۱/۵	۹/۸	۱۲/۶	مرد	
۲۹/۶	۲۸/۴	۴۷/۶	۲۶/۴	۲۷/۸	۲۷	۳۱/۷	۱۷/۲	۲۹/۵	۳۱/۹	۳۱/۱	۲۹/۶	۳۰/۱	۳۰/۴	۲۷/۹	۲۶/۲	۳۲/۶	۳۱/۱	۲۶/۲	۲۸/۴	۲۹/۶	موافق	
۴۱۲	۱۹۴	۲۱	۸۷	۲۳۰	۱۰۰	۱۶۷	۶۴	۱۰۵	۲۰۴	۱۱۹	۱۱۵	۹۳	۲۵۳	۲۶۲	۳۱۷	۲۹۱	۳۱۷	۲۶۲	۱۹۴	۴۱۲	پاسخ معتبر	
۰/۰۴۷		۰/۱۰۱						-۰/۰۳۲					۰/۰۴۶			۰/۱۰۷		آماره				
۰/۵۱۰		۰/۱۳۸						۰/۵۴۳					۰/۴۶۶			۰/۰۳۰		سطح معناداری				

فصل دوم / احساس عدالت قومی

جدول ۱۵- بعضی‌ها معتقدند «حکومت در کشور ما برای همه اقوام کشور (لر، کرد، بلوچ و...) ارزش و احترام یکسانی قائل است» شما با این نظر موافقید یا مخالف؟

کرمانشاه		کل مراکز استان‌ها	
تعداد	درصد	تعداد	درصد
کاملاً مخالف	۳۵	۶۸۸	۴/۲
مخالف	۱۵۷	۲۸۴۱	۱۷/۲
مردد	۶۱	۲۱۰۱	۱۲/۷
موافق	۲۹۶	۸۳۸۹	۵۰/۷
کاملاً موافق	۶۰	۲۵۳۳	۱۵/۳
کل	۶۰۹	۱۶۵۵۲	۱۰۰

جدول ۱۶- بعضی معتقدند: «حکومت در کشور ما برای همه اقوام کشور (لر، کرد، بلوچ و...) ارزش و احترام یکسانی قائل است» شما با این نظر بیشتر موافقید یا مخالف؟

متغیر	جنس		سن			سواد						وضع فعالیت		وضع تأهل		نگرش		
	مرد	زن	۱۵-۲۹	۳۰-۴۹	۵۰ به بالا	بی‌سواد	ابتدایی	متوسطه	دیپلم	عالی	شاغل	بیکار	خانه‌دار	محصل	بازنشسته		مجرد	متاهل
احساس نابرابری قومی	مخالف	۳۴/۴	۲۸/۹	۳۴/۷	۲۸/۹	۲۹/۸	۳۳/۹	۲۴/۴	۳۳/۲	۲۹/۵	۳۷/۵	۳۴/۷	۳۲	۲۷/۷	۳۵/۶	۲۳/۸	۳۸/۳	۲۸/۵
	مردد	۱۰/۳	۹/۷	۱۱/۱	۹/۹	۷/۴	۸/۷	۱۰/۹	۶/۳	۱۰/۵	۲۱/۹	۱۰/۸	۱۱	۷/۸	۱۲/۶	۱۴/۳	۹/۸	۱۰/۱
	موافق	۵۵/۳	۶۱/۳	۵۴/۲	۶۱/۳	۶۲/۸	۵۷/۴	۶۴/۷	۶۰	۶۰/۵	۴۰/۶	۵۴/۵	۵۷	۶۴/۵	۵۱/۷	۶۱/۹	۵۱/۸	۶۱/۴
	پاسخ معتبر	۲۹۱	۳۱۸	۲۶۲	۲۵۳	۹۴	۱۱۵	۱۱۹	۲۰۵	۱۰۵	۶۴	۱۶۷	۱۰۰	۲۳۱	۸۷	۲۱	۱۹۳	۴۱۴
	آماره	۰/۰۶۳	۰/۱۱۱	۰/۰۷۰	۰/۱۱۱	۰/۰۶۳	۰/۰۷۸	۰/۱۰۰	۰/۱۱۱	۰/۰۶۳	۰/۰۷۸	۰/۱۰۰	۰/۰۷۸	۰/۰۷۸	۰/۰۷۸	۰/۰۷۸	۰/۱۰۰	۰/۱۰۰
سطح معناداری	۰/۳۰۱	۰/۰۸۶	۰/۱۹۰	۰/۰۸۶	۰/۳۰۱	۰/۴۹۱	۰/۰۴۷	۰/۱۹۰	۰/۰۴۷	۰/۱۹۰	۰/۴۹۱	۰/۰۴۷	۰/۴۹۱	۰/۴۹۱	۰/۰۴۷	۰/۰۴۷	۰/۰۴۷	

فصل سوم / احساس عدالت جنسیتی

فصل چهارم / پذیرش نابری اجتماعی

جدول ۱۹- بعضی‌ها معتقدند «اختلاف درآمد بین افراد فقیر و ثروتمند برای پیشرفت جامعه ضروری است.»

کل مراکز استان‌ها			کرمانشاه		
درصد	تعداد		درصد	تعداد	
۲۲/۷	۳۷۴۴	کاملاً مخالف	۲۵/۹	۱۵۸	کاملاً مخالف
۴۶	۷۶۰۷	مخالف	۴۹/۵	۳۰۲	مخالف
۱۲	۱۹۸۱	مردد	۱۲/۳	۷۵	مردد
۱۷	۲۸۱۲	موافق	۱۰/۲	۶۲	موافق
۲/۳	۳۸۳	کاملاً موافق	۲/۱	۱۳	کاملاً موافق
۱۰۰	۱۶۵۲۷	کل	۱۰۰	۶۱۰	کل

جدول ۲۰- بعضی‌ها معتقدند «کار بیرون منزل وظیفه مردانست و زنان وظیفه‌شان خانه‌داری است» شما با این نظر بیشتر موافقید یا مخالف؟

کل مراکز استان‌ها			کرمانشاه		
درصد	تعداد		درصد	تعداد	
۲۵	۴۲۰۲	کاملاً مخالف	۲۵/۲	۱۵۴	کاملاً مخالف
۴۲/۴	۷۱۲۱	مخالف	۴۶/۲	۲۸۲	مخالف
۵/۷	۹۴۹	مردد	۳/۳۱	۱۹	مردد
۲۰/۴	۳۴۳۱	موافق	۲۰/۵	۱۲۵	موافق
۶/۴	۱۰۷۹	کاملاً موافق	۴/۹	۳۰	کاملاً موافق
۱۰۰	۱۶۷۸۲	کل	۱۰۰	۶۱۰	کل

جدول ۲۱- بعضی‌ها معتقدند «اختلاف درآمد بین افراد فقیر و ثروتمند برای پیشرفت جامعه ضروری است»

وضع تاهل		وضع فعالیت					سواد						سن			جنس		متغیر	نگرش
۷۴/۶	۷۷/۳	۸۱	۷۹/۳	۷۲/۴	۷۴	۷۷/۸	۷۵	۷۹	۷۵/۶	۷۳/۱	۷۴/۱	۷۶/۳	۷۳/۳	۷۷/۱	۷۵/۲	۷۵/۶	مخالف		
۱۲/۸	۱۰/۸	۰	۱۱/۵	۱۴/۲	۱۲	۱۱/۴	۱۵/۶	۸/۶	۱۲/۷	۱۳/۴	۱۲/۱	۱۰/۸	۱۳/۳	۱۱/۸	۱۲/۲	۱۲/۴	مرد		
۱۲/۶	۱۱/۹	۱۹	۹/۲	۱۳/۴	۱۴	۱۰/۸	۹/۴	۱۲/۴	۱۱/۷	۱۳/۴	۱۳/۸	۱۲/۹	۱۳/۳	۱۱/۱	۱۲/۵	۱۲	موافق		
۴۱۴	۱۹۴	۲۱	۸۷	۲۳۲	۱۰۰	۱۶۷	۶۴	۱۰۵	۲۰۵	۱۱۹	۱۱۶	۹۳	۲۵۵	۲۶۲	۳۱۹	۲۹۱	پاسخ معتبر		
-۱/۰۳۲		-۱/۰۷۲					-۱/۰۵۲						-۱/۰۴۸			-۱/۰۰۸		آماره	
-۱/۷۴۰		-۱/۶۰۵					-۱/۴۱۶						-۱/۵۲۲			-۱/۹۸۱		سطح معناداری	

جدول ۲۲- بعضی‌ها معتقدند «کار بیرون منزل وظیفه مردانست و زنان وظیفه‌شان خانه‌داری است.»

وضع تاهل		وضع فعالیت					سواد						سن			جنس		متغیر	نگرش
۷۱/۷	۷۰/۶	۷۶/۲	۷۴/۷	۷۷/۶	۶۵	۶۴/۱	۷۶/۶	۷۵/۲	۷۵/۱	۶۸/۹	۶۲/۱	۶۸/۱	۷۳/۶	۷۰/۶	۷۸/۴	۶۲/۹	مخالف		
۳/۹	۱/۵	۴/۸	۱/۱	۳/۴	۳	۳/۶	۴/۷	۱/۹	۲	۳/۴	۵/۲	۷/۴	۳/۱	۱/۵	۳/۴	۲/۷	مرد		
۲۴/۴	۲۷/۸	۱۹	۲۴/۱	۱۹	۳۲	۳۲/۳	۱۸/۸	۲۲/۹	۲۲/۹	۲۷/۷	۳۲/۸	۲۴/۵	۲۳/۲	۲۷/۹	۱۸/۲	۳۳/۳	موافق		
۴۱۴	۱۹۴	۲۱	۸۷	۲۳۲	۱۰۰	۱۶۷	۶۴	۱۰۵	۲۰۵	۱۱۹	۱۱۶	۹۴	۲۵۴	۲۶۲	۳۱۹	۲۹۱	پاسخ معتبر		
-۱/۰۶۹		-۱/۱۰۶					-۱/۱۶۱						-۱/۰۲۱			-۱/۱۷۴		آماره	
-۱/۲۳۴		-۰/۸۹					-۱/۰۱۰						-۱/۷۷۳			...		سطح معناداری	

فصل پنجم / پنداشت از عدالت اجتماعی

جدول ۲۳- مردم در جامعه ما نظرات متفاوتی درباره عدالت دارند. من سه نظر را در این باره می‌خوانم. به عقیده شما کدام یک از این نظرات درست‌تر (با عدالت سازگارتر) است؟

عدالت آن است که به کسانی که نیاز بیشتری دارند، امکانات بیشتری داده شود.

عدالت آن است که به کسانی که شایستگی بیشتری دارند، امکانات بیشتری داده شود.

عدالت آن است که امکانات جامعه به صورت مساوی بین همه افراد تقسیم شود.

کل مراکز استان‌ها		کرمانشاه		
تعداد	درصد	تعداد	درصد	
۱۸۷۲	۱۱/۲	۶۱	۱۰	به کسانی که نیاز بیشتری دارند، امکانات بیشتری داده شود
۳۵۵۶	۲۱/۳	۷۱	۱۱/۷	به کسانی که شایستگی بیشتری دارند، امکانات بیشتری داده شود
۱۱۲۷۱	۶۷/۵	۴۷۷	۷۸/۳	امکانات جامعه به صورت مساوی بین همه افراد تقسیم شود
۱۶۶۹۹	۱۰۰	۶۰۹	۱۰۰	کل


جدول ۲۴- مردم در جامعه، نظرات متفاوتی درباره عدالت دارند. من سه نظر را در این باره می‌خوانم. به عقیده شما، کدام یک از این نظرات درست‌تر (با عدالت سازگارتر) است؟

عدالت آن است که به کسانی که نیاز بیشتری دارند، امکانات بیشتری داده شود.
 عدالت آن است که به کسانی که شایستگی بیشتری دارند، امکانات بیشتری داده شود.
 عدالت آن است که امکانات جامعه به صورت مساوی بین همه افراد تقسیم شود.

وضع تاهل		وضع فعالیت						سواد					سن			جنس		متغیر	نگرش
۱۰/۷	۸/۸	۰	۶/۹	۱۰/۴	۸	۱۳/۸	۹/۴	۶/۷	۹/۸	۱۳/۴	۱۰/۴	۱۱/۷	۱۰/۷	۸/۸	۸/۸	۱۱/۳	نیاز		
۱۱/۶	۱۱/۳	۲۳/۸	۱۴/۹	۶/۵	۱۵	۱۳/۸	۳۱/۳	۱۵/۲	۱۰/۲	۸/۴	۳/۵	۱۴/۹	۱۱/۵	۱۰/۷	۹/۴	۱۴/۱	شایستگی		
۷۷/۷	۷۹/۹	۷۶/۲	۷۸/۲	۸۳/۱	۷۷	۷۲/۵	۵۹/۴	۷۸/۱	۸۰	۷۸/۲	۸۶/۱	۷۳/۴	۷۷/۹	۸۰/۵	۸۱/۸	۷۴/۶	برابری		
۴۱۳	۱۹۴	۲۱	۸۷	۲۳۱	۱۰۰	۱۶۷	۶۴	۱۰۵	۲۰۵	۱۱۹	۱۱۵	۹۴	۲۵۳	۲۶۲	۳۱۸	۲۹۱	پاسخ معتبر		
۰/۰۳۰		۰/۱۲۰						۰/۱۷۴					۰/۰۴۳			۰/۰۸۹		آماره	
۰/۷۵۶		۰/۰۲۶						...					۰/۶۸۱			۰/۰۹۱		سطح معناداری	

پنداشت از عدالت اجتماعی

فصل ششم / تصور از ساخت طبقاتی جامعه



جدول ۲۵- اگر جامعه را به سه طبقه بالا، پایین و متوسط تقسیم کنیم، فکر می کنید بیشتر مردم جزو کدام طبقه قرار می گیرند؟

کل مراکز استانها		کرمانشاه		
درصد	تعداد	درصد	تعداد	
۲/۹	۴۸۴	۲/۸	۱۷	طبقه بالا
۵۲/۴	۸۷۶۸	۳۹/۲	۲۳۹	طبقه متوسط
۴۴/۷	۷۴۸۳	۵۸	۳۵۴	طبقه پایین
۱۰۰	۱۶۷۳۵	۱۰۰	۶۱۰	کل


جدول ۲۶- اگر جامعه را به سه طبقه بالا، پائین و متوسط تقسیم کنیم، فکر می کنید بیشتر مردم جزء کدام طبقه قرار می گیرند؟

وضع تاهل	وضع فعالیت						سواد					سن			جنس		متغیر	نگرش
	مجرد	متاهل	بازنشسته	محصل	خانه دار	بیکار	شاغل	عالی	دیپلم	متوسطه	ابتدایی	بی سواد	۵۰ به بالا	۳۰-۴۹	۱۵-۲۹	زن		
۲/۴	۳/۶	۰	۰	۴/۷	۴	۱/۲	۰	۱	۳/۹	۲/۵	۴/۳	۱/۱	۲/۷	۳/۴	۳/۴	۲/۱	طبقه بالا	
۳۹/۶	۳۸/۱	۵۲/۴	۴۳/۷	۴۰/۳	۳۶	۳۶/۱	۳۴/۴	۴۸/۶	۴۱/۵	۳۵/۳	۳۳/۶	۲۹	۴۲/۴	۳۹/۷	۴۰/۶	۳۷/۶	طبقه متوسط	
۵۸	۵۸/۲	۴۷/۶	۵۶/۳	۵۴/۹	۶۰	۶۲/۷	۶۵/۶	۵۰/۵	۵۴/۶	۶۲/۲	۶۲/۱	۶۹/۹	۵۴/۹	۵۶/۹	۵۵/۹	۶۰/۳	طبقه پائین	
۴۱۴	۱۹۴	۲۱	۸۶	۲۳۳	۱۰۰	۱۶۶	۶۴	۱۰۵	۲۰۵	۱۱۹	۱۱۶	۹۳	۲۵۵	۲۶۲	۳۲۰	۲۹۰	پاسخ معتبر	
۰/۰۳۵		۰/۰۹۸					-۰/۰۴۴					۰/۱۰۱			۰/۰۵۶		آماره	
۰/۱۶۸۸		۰/۱۶۳					۴۳۵					۰/۱۳۴			۰/۳۸۹		سطح معناداری	

تصور درباره ساخت طبقه جامعه

بخش چهارم / احساس آزادی و امنیت

فصل اول / احساس آزادی



جدول ۱- به نظر شما مردم در شرایط فعلی، تا چه اندازه می‌توانند بدون ترس و نگرانی از حکومت انتقاد کنند؟

کل مراکز استان‌ها			کرمانشاه		
درصد	تعداد		درصد	تعداد	
۱۰	۱۶۴۲	اصلاً	۱۲/۲	۷۴	اصلاً
۱۷/۴	۲۸۵۹	خیلی کم	۱۹/۲	۱۱۷	خیلی کم
۲۰/۶	۳۳۸۱	کم	۲۴	۱۴۶	کم
۲۸/۷	۴۷۲۳	متوسط	۱۹/۹	۱۲۱	متوسط
۴/۶	۲۴۰۶	زیاد	۱۵/۶	۹۵	زیاد
۶/۴	۱۰۵۴	خیلی زیاد	۷۴/۷	۴۷	خیلی زیاد
۲/۳	۳۷۳	کاملاً	۱/۵	۹	کاملاً
۱۰۰	۱۶۴۳۸	کل	۱۰۰	۶۰۹	کل

جدول ۲- به نظر شما در حال حاضر، احزاب و گروه‌های قانونی تا چه اندازه می‌توانند آزادانه فعالیت کنند؟

کل مراکز استان‌ها			کرمانشاه		
درصد	تعداد		درصد	تعداد	
۳/۲	۴۸۴	اصلاً	۲/۵	۱۵	اصلاً
۹/۸	۱۴۷۷	خیلی کم	۹	۵۴	خیلی کم
۱۷/۹	۲۶۹۴	کم	۱۹/۴	۱۱۶	کم
۳۶/۵	۵۵۰۲	متوسط	۳۵/۵	۲۱۲	متوسط
۲۱/۹	۳۲۹۹	زیاد	۲۳/۱	۱۳۸	زیاد
۸	۱۲۰۷	خیلی زیاد	۸/۴	۵۰	خیلی زیاد
۲/۶	۳۹۲	کاملاً	۲	۱۲	کاملاً
۱۰۰	۱۵۰۵۵	کل	۱۰۰	۵۹۷	کل

جدول ۳- به نظر شما مردم در شرایط فعلی، تا چه اندازه می‌توانند بدون ترس و نگرانی از حکومت انتقاد کنند؟

وضع تأهل		وضع فعالیت					سواد					سن			جنس		متغیر	نگرش
۵۴/۲	۵۷/۷	۴۲/۹	۵۷/۵	۶۰/۲	۵۵	۴۹/۱	۶۵/۶	۵۰/۵	۵۸/۸	۴۷/۹	۵۶	۴۶/۸	۵۶/۵	۵۷/۳	۶۰/۴	۴۹/۸	کم	
۲۰/۶	۱۸/۶	۱۹	۲۱/۸	۲۰/۳	۲۳	۱۶/۸	۲۰/۳	۱۸/۱	۱۶/۷	۲۷/۷	۱۹	۲۱/۳	۱۹	۲۰/۲	۱۹/۵	۲۰/۳	متوسط	
۲۵/۲	۲۳/۷	۳۸/۱	۲۰/۷	۱۹/۵	۲۲	۳۴/۱	۱۴/۱	۳۱/۴	۲۴/۵	۲۴/۴	۲۵	۳۱/۹	۲۴/۵	۲۲/۵	۲۰/۱	۲۹/۹	زیاد	
۴۱۳	۱۹۴	۲۱	۸۷	۲۳۱	۱۰۰	۱۶۷	۶۴	۱۰۵	۲۰۴	۱۱۹	۱۱۶	۹۴	۲۵۳	۲۶۲	۳۱۸	۲۹۱	پاسخ معتبر	
۰/۰۳۳		۰/۱۱۲					-۰/۰۴۲					۰/۰۹۴			۰/۱۲۱		آماره	
۰/۷۱۲		۰/۰۵۵					۰/۴۱۳					۰/۱۲۲			۰/۰۱۱		سطح معناداری	

جدول ۴- به نظر شما در حال حاضر، احزاب و گروه‌های قانونی تا چه اندازه می‌توانند آزادانه فعالیت کنند؟

وضع تأهل		وضع فعالیت					سواد					سن			جنس		متغیر	نگرش
۳۱/۸	۲۹/۵	۲۰	۳۱	۳۰/۴	۲۹/۶	۳۳/۹	۴۱/۳	۳۲/۴	۲۹/۹	۲۶/۳	۳۱/۲	۳۱/۲	۲۸/۷	۳۳/۱	۲۹/۹	۳۲/۲	کم	
۲۵/۸	۳۵/۲	۳۰	۳۳/۳	۳۹/۳	۳۶/۷	۳۱/۵	۳۱/۷	۳۳/۳	۳۶/۳	۳۳/۱	۴۰/۴	۲۹	۳۸/۹	۳۴/۶	۳۸/۶	۳۲/۲	متوسط	
۳۲/۳	۳۵/۲	۵۰	۳۵/۶	۳۰/۴	۳۲/۷	۳۴/۵	۲۷	۳۴/۳	۳۳/۸	۴۰/۷	۲۸/۴	۳۹/۸	۳۲/۴	۳۲/۳	۳۱/۵	۳۵/۷	زیاد	
۴۰۲	۱۹۳	۲۰	۸۷	۲۲۴	۹۸	۱۶۵	۶۳	۱۰۵	۲۰۱	۱۱۸	۱۰۹	۹۳	۲۴۴	۲۶۰	۳۱۱	۲۸۶	پاسخ معتبر	
۰/۰۳۱		۰/۰۷۰					-۰/۰۴۸					۰/۰۵۸			۰/۰۶۸		آماره	
۰/۷۵۴		۰/۶۷۴					۰/۳۲۶					۰/۳۲۶			۰/۲۵۴		سطح معناداری	

فصل دوم / احساس امنیت



جدول ۵- در شرایط فعلی، مردم تا چه اندازه می‌توانند بدون نگرانی در کار و فعالیت اقتصادی سرمایه‌گذاری کنند؟

کل مراکز استان‌ها			کرمانشاه		
درصد	تعداد		درصد	تعداد	
۳/۷	۵۹۳	اصلاً	۴/۹	۳۰	اصلاً
۱۳/۱	۲۱۲۲	خیلی کم	۱۵/۶	۹۵	خیلی کم
۲۰/۷	۳۳۶۱	کم	۲۳/۸	۱۴۵	کم
۳۳/۷	۵۴۶۳	متوسط	۲۴/۱	۱۴۷	متوسط
۱۹/۳	۳۱۳۲	زیاد	۱۹	۱۱۶	زیاد
۷/۳	۱۱۹۰	خیلی زیاد	۹/۷	۵۹	خیلی زیاد
۲/۱	۳۴۲	کاملاً	۲/۸	۱۷	کاملاً
۱۰۰	۱۶۲۰۳	کل	۱۰۰	۶۰۹	کل

جدول ۶- به نظر شما در شرایط حاضر، آبرو و حیثیت افراد در جامعه ما، تا چه اندازه محترم شمرده می‌شود؟

کل مراکز استان‌ها			کرمانشاه		
درصد	تعداد		درصد	تعداد	
۲/۳	۳۷۸	اصلاً	۱/۵	۹	اصلاً
۶/۸	۱۱۳۴	خیلی کم	۵/۶	۳۴	خیلی کم
۱۲	۱۹۹۴	کم	۱۱/۸	۷۲	کم
۲۷	۴۵۰۵	متوسط	۱۹/۸	۱۲۱	متوسط
۲۶/۹	۴۴۸۰	زیاد	۳۱/۸	۱۹۴	زیاد
۱۸/۱	۳۰۱۸	خیلی زیاد	۲۱/۱	۱۲۹	خیلی زیاد
۷	۱۱۷۵	کاملاً	۸/۴	۵۱	کاملاً
۱۰۰	۱۶۶۸۴	کل	۱۰۰	۶۱۰	کل

جدول ۷- در شرایط فعلی، مردم تا چه اندازه می‌توانند بدون نگرانی، در کار و فعالیت اقتصادی سرمایه‌گذاری کنند؟

وضع تأهل		وضع فعالیت						سواد					سن			جنس		متغیر		نگرش
																		مرد	زن	
۴۵/۲	۴۳	۲۸/۶	۵۱/۷	۴۶/۸	۳۹	۴۱/۹	۵۳/۱	۴۳/۸	۴۵/۹	۳۹/۵	۴۲/۶	۳۶/۲	۴۵/۱	۴۶/۶	۴۹/۱	۳۹/۲	کم			
۲۲/۷	۲۶/۹	۲۳/۸	۲۱/۸	۲۶/۴	۳۰	۱۹/۳	۱۸/۸	۲۴/۸	۲۳/۹	۲۶/۱	۲۴/۳	۲۰/۲	۲۲/۹	۲۶/۷	۲۴/۸	۲۳/۴	متوسط			
۳۲/۱	۳۰/۱	۴۷/۶	۲۶/۴	۲۶/۸	۳۱	۳۸/۹	۲۸/۱	۳۱/۴	۳۰/۲	۳۴/۵	۳۳	۴۳/۶	۳۲	۲۶/۷	۲۶/۱	۳۷/۵	زیاد			
۴۱۴	۱۹۳	۲۱	۸۷	۲۳۱	۱۰۰	۱۶۷	۶۴	۱۰۵	۲۰۵	۱۱۹	۱۱۵	۹۴	۲۵۳	۲۶۲	۳۱۸	۲۹۱	پاسخ معتبر			
-۱۰۴۶		-۱۱۰۸						-۱۰۶۰					-۱۱۳۰			-۱۱۲۶		آماره		
-۱۵۲۲		-۱۰۷۷						-۱۲۲۲					-۱۰۲۵			-۱۰۰۸		سطح معناداری		

سرمایه‌گذاری اقتصادی

جدول ۸- به نظر شما در شرایط حاضر، آبرو و حیثیت افراد در جامعه ما تا چه اندازه محترم شمرده می‌شود؟

وضع تأهل		وضع فعالیت						سواد					سن			جنس		متغیر		نگرش
																		مرد	زن	
۱۸/۱	۲۰/۲	۱۴/۳	۱۹/۵	۱۴/۷	۲۰	۲۴	۲۵	۲۵/۷	۱۹	۱۶	۱۲/۱	۲۱/۳	۱۶/۹	۱۹/۸	۱۶/۶	۲۱/۳	کم			
۲۰	۱۹/۷	۲۳/۸	۲۱/۸	۲۰/۳	۱۹	۱۸/۶	۳۵/۹	۲۰	۱۹	۱۶/۸	۱۵/۵	۱۷	۲۱/۳	۱۹/۵	۲۱	۱۸/۶	متوسط			
۶۱/۹	۶۰/۱	۶۱/۹	۵۸/۶	۶۵/۱	۶۱	۵۷/۵	۳۹/۱	۵۴/۳	۶۲	۶۷/۲	۷۲/۴	۶۱/۷	۶۱/۸	۶۰/۷	۶۲/۴	۶۰/۱	زیاد			
۴۱۵	۱۹۳	۲۱	۸۷	۲۳۲	۱۰۰	۱۶۷	۶۴	۱۰۵	۲۰۵	۱۱۹	۱۱۶	۹۴	۲۵۴	۲۶۲	۳۱۹	۲۹۱	پاسخ معتبر			
-۱۰۲۶		-۱۰۷۳						-۱۲۳۶					-۱۰۱۶			-۱۰۶۲		آماره		
-۱۸۲۰		-۱۶۰۴						...					-۱۸۰۵			-۱۳۰۷		سطح معناداری		

محترم شمرده آبرو

بخش پنجم / احساس آسایش و احترام



فصل اول / احساس بهبودی و آسایش



جدول ۱- در حال حاضر از امکانات رفاهی خانواده خود بیشتر راضی هستید یا ناراضی؟

کل مراکز استان‌ها		کرمانشاه		
درصد	تعداد	درصد	تعداد	
۴/۴	۷۴۰	۳/۴	۲۱	کاملاً ناراضی
۱۶/۷	۲۸۰۱	۲۲/۶	۱۳۸	ناراضی
۲۱/۶	۳۶۲۷	۱۸	۱۱۰	بینابین
۴۶/۳	۷۷۸۲	۴۹/۶	۳۰۳	راضی
۱۱/۱	۱۸۶۵	۶/۴	۳۹	کاملاً راضی
۱۰۰	۱۶۸۱۵	۱۰۰	۶۱۱	کل

جدول ۲- شما از وضع سلامتی خود بیشتر راضی هستید یا ناراضی؟

کل مراکز استان‌ها		کرمانشاه		
درصد	تعداد	درصد	تعداد	
۲	۳۴۳	۱/۳	۸	کاملاً ناراضی
۱۱/۴	۱۹۱۲	۱۴/۱	۸۶	ناراضی
۱۰/۷	۱۸۰۰	۸/۴	۵۱	بینابین
۵۴/۹	۹۲۲۰	۵۲/۹	۳۲۹	راضی
۲۱	۳۵۲۵	۲۲/۳	۱۳۶	کاملاً راضی
۱۰۰	۱۶۸۰۰	۱۰۰	۶۱۰	کل

جدول ۳- به طور کلی از زندگی خانوادگی خود بیشتر راضی هستید یا ناراضی؟

کل مراکز استان‌ها			کرمانشاه	
تعداد	درصد		تعداد	درصد
۲۰۶	۱/۲	کاملاً ناراضی	۱۱	۱/۸
۱۰۴۲	۶/۲	ناراضی	۵۵	۹
۲۰۳۴	۱۲/۱	بینابین	۷۰	۱۱/۵
۹۷۸۲	۵۸/۲	راضی	۳۶۰	۵۹
۳۷۳۳	۲۲/۲	کاملاً راضی	۱۱۴	۱۸/۷
۱۶۷۹۷	۱۰۰	کل	۶۱۰	۱۰۰

جدول ۴- به طور کلی از شغل‌تان بیشتر راضی هستید یا ناراضی؟

کل مراکز استان‌ها			کرمانشاه	
تعداد	درصد		تعداد	درصد
۱۸۷	۳/۵	کاملاً ناراضی	۵	۳
۷۷۸	۱۴/۴	ناراضی	۲۴	۱۴/۴
۱۳۴۹	۲۵	بینابین	۳۷	۲۲/۲
۲۵۱۴	۴۶/۶	راضی	۹۰	۵۳/۹
۵۷۲	۱۰/۶	کاملاً راضی	۱۱	۶/۶
۵۴۰۰	۱۰۰	کل	۱۶۷	۱۰۰

جدول ۵- در حال حاضر از امکانات رفاهی خانواده خود بیشتر راضی هستید یا ناراضی؟

تأهل		فعالیت					تحصیلات					سن			جنسیت		متغیر	نگرش
															مرد	زن		
متأهل	مجرد	بازنشسته	محصل	خانه‌دار	بیکار	شاغل	عالی	دیپلم	متوسطه	ابتدایی	بی‌سواد	۵۰ به بالا	۳۰-۴۹	۱۵-۲۹	مرد	زن	رضایت از امکانات رفاهی خانواده	
۲۶/۷	۲۴/۷	۱۹	۱۷/۲	۲۶/۶	۳۱	۲۶/۳	۱۷/۲	۱۶/۲	۲۲	۳۲/۸	۴۰/۲	۲۸/۷	۲۷/۸	۲۳/۳	۲۳/۱	۲۹/۲		ناراضی
۱۸/۶	۱۶/۵	۱۹	۱۶/۱	۲۰/۲	۱۷	۱۶/۸	۱۴/۱	۲۶/۷	۱۷/۶	۱۹/۳	۱۲	۱۱/۷	۲۱/۲	۱۷/۲	۲۱/۳	۱۴/۴		بینابین
۵۴/۷	۵۸/۸	۶۱/۹	۶۶/۷	۵۳/۲	۵۲	۵۶/۹	۶۸/۸	۵۷/۱	۶۰/۵	۴۷/۹	۴۷/۹	۵۹/۶	۵۱	۵۹/۵	۵۵/۶	۵۶/۴		راضی
۴۱۵	۱۹۴	۲۱	۸۷	۲۳۳	۱۰۰	۱۶۷	۶۴	۱۰۵	۲۰۵	۱۱۹	۱۱۷	۹۴	۲۵۵	۲۶۲	۳۲۰	۲۹۱		پاسخ معتبر
-/۰۳۹		-/۰۷۸					-/۲۰۴					-/۰۷۱			-/۱۰۰		آماره	
-/۱۶۳۵		-/۴۸۵					...					-/۲۵۴			-/۰۴۷		سطح معناداری	

جدول ۶- شما از وضع سلامتی خود، بیشتر راضی هستید یا ناراضی؟

تأهل		فعالیت					تحصیلات					سن			جنسیت		متغیر	نگرش
															مرد	زن		
متأهل	مجرد	بازنشسته	محصل	خانه‌دار	بیکار	شاغل	عالی	دیپلم	متوسطه	ابتدایی	بی‌سواد	۵۰ به بالا	۳۰-۴۹	۱۵-۲۹	مرد	زن	رضایت از وضع سلامتی	
۱۸/۱	۹/۸	۲۳/۸	۶/۹	۱۹/۴	۱۵	۱۳/۲	۱۵/۶	۱۶/۲	۸/۳	۱۴/۴	۲۸/۲	۳۳	۱۳/۸	۱۰/۷	۱۷/۹	۱۲/۷		ناراضی
۸/۲	۸/۲	۹/۵	۹/۲	۹/۱	۸	۷/۲	۶/۳	۱۱/۴	۶/۳	۸/۵	۱۰/۳	۱۳/۸	۷/۵	۷/۳	۸/۲	۸/۶		بینابین
۷۳/۷	۸۲	۶۶/۷	۸۲/۹	۷۱/۶	۷۷	۷۹/۶	۷۸/۱	۷۲/۴	۸۵/۴	۷۷/۱	۶۱/۵	۵۳/۲	۷۸/۷	۸۲/۱	۷۴	۷۸/۷		راضی
۴۱۴	۱۹۴	۲۱	۸۷	۲۳۳	۱۰۰	۱۶۷	۶۴	۱۰۵	۲۰۵	۱۱۸	۱۱۷	۹۴	۲۵۴	۲۶۲	۳۱۹	۲۹۱		پاسخ معتبر
-/۱۰۸		-/۰۹۳					-/۱۵۸					-/۳۳۵			-/۰۷۱		آماره	
-/۰۲۹		-/۲۳۷					-/۰۲۳					...			-/۲۱۲		سطح معناداری	

جدول ۷- بطور کلی از زندگی خانوادگی خود بیشتر راضی هستید یا ناراضی؟

تأهل		تحصیلات						سن			جنسیت		متغیر		نگرش				
											زن	مرد							
متأهل	مجرد	عالی	دیپلم	متوسطه	ابتدایی	بی‌سواد	۵۰ به بالا	۳۰-۴۹	۱۵-۲۹	زن	مرد	رضایت از زندگی خانوادگی							
۱۰/۱	۱۲/۴	۱۴/۳	۷	۱۰/۷	۱۵	۹	۹/۵	۸/۶	۸/۸	۱۴/۳	۱۳/۷			۱۱/۷	۱۱/۸	۹/۶	۱۰/۷	۱۱	ناراضی
۱۱/۸	۱۰/۹	۰	۹/۳	۹/۹	۱۴	۱۵	۱۱/۱	۱۱/۴	۱۳/۲	۷/۶	۱۲/۸			۱۱/۷	۱۱	۱۱/۹	۱۰/۷	۱۲/۴	بینابین
۷۸/۱	۷۶/۷	۸۵/۷	۸۳/۷	۷۹/۴	۷۱	۷۶	۷۹/۴	۸۰	۷۸	۷۸/۲	۷۳/۵			۷۶/۶	۷۷/۳	۷۸/۵	۷۸/۷	۷۶/۶	راضی
۴۱۵	۱۹۳	۲۱	۸۶	۲۳۳	۱۰۰	۱۶۷	۶۳	۱۰۵	۲۰۵	۱۱۹	۱۱۷			۹۴	۲۵۵	۲۶۱	۳۱۹	۲۹۱	پاسخ معتبر
۰/۰۳۶		۰/۰۹۳						۰/۰۸۲			-۰/۰۴۱			۰/۰۲۸		آماره			
۰/۱۶۷۷		۰/۲۳۳						۰/۲۲۳			۰/۵۹۷		۰/۷۸۴		سطح معناداری				

جدول ۸- بطور کلی از شغل‌تان، بیشتر راضی هستید یا ناراضی؟

تأهل		تحصیلات						سن			جنسیت		متغیر		نگرش
											زن	مرد			
متأهل	مجرد	عالی	دیپلم	متوسطه	ابتدایی	بی‌سواد	۵۰ به بالا	۳۰-۴۹	۱۵-۲۹	زن	مرد	رضایت از شغل			
۱۶/۸	۲۲/۲	۹/۷	۱۱/۵	۱۲/۷	۱۱/۵	۴۴/۸	۲۲/۲	۱۸/۳	۱۰/۵	۲۶/۳	۱۶/۲			ناراضی	
۲۲/۱	۲۲/۲	۹/۷	۱۹/۲	۲۷/۳	۳۰/۸	۲۰/۷	۲۲/۲	۲۱/۵	۲۳/۷	۱۵/۸	۲۳			بینابین	
۶۱/۱	۵۵/۶	۸۰/۶	۶۹/۲	۶۰	۵۷/۷	۳۴/۵	۵۵/۶	۶۰/۲	۶۵/۸	۵۷/۹	۶۰/۸			راضی	
۱۴۹	۱۸	۳۱	۲۶	۵۵	۲۶	۲۹	۳۶	۹۳	۳۸	۱۹	۱۴۸			پاسخ معتبر	
۰/۰۴۶		۰/۳۸۵						-۰/۱۳۷			۰/۰۹۲			آماره	
۰/۱۸۳۷		...						۰/۲۵۵			۰/۴۹۵		سطح معناداری		

فصل دوم / هویت فردی

جدول ۹- شما خودتان را جزء کدام طبقه می‌دانید؟ بالا، متوسط یا پایین؟

کل مراکز استان‌ها			کرمانشاه		
درصد	تعداد		درصد	تعداد	
۱/۹	۳۲۰	بالا	۱/۸	۱۱	بالا
۶۷/۹	۱۱۴۰۶	متوسط	۵۶/۶	۳۴۶	متوسط
۳۰/۲	۵۰۷۴	پایین	۴۱/۶	۲۵۴	پایین
۱۰۰	۱۶۸۰۰	کل	۱۰۰	۶۱۱	کل

جدول ۱۰- شما خودتان را جزء کدام طبقه می‌دانید؟ بالا، متوسط و یا پایین؟

تأهل	فعالیت						تحصیلات					سن			جنسیت		متغیر		نگرش
	متأهل	مجرد	بازنشسته	محصل	خانه‌دار	بیکار	شاغل	عالی	دیپلم	متوسطه	ابتدایی	بی‌سواد	۵۰ به بالا	۳۰-۴۹	۱۵-۲۹	زن	مرد		
۱/۹	۱/۵	۰	۱/۱	۲/۱	۱	۲/۴	۴/۷	۱/۹	۱/۵	۰/۸	۱/۷	۲/۱	۲	۱/۵	۲/۲	۱/۴	طبقه بالا	خودبنداری طبقاتی	
۵۵/۲	۵۹/۳	۷۱/۴	۷۱/۳	۵۱/۵	۵۴	۵۶/۹	۶۷/۲	۶۶/۷	۶۳/۹	۴۳/۷	۴۱/۹	۵۳/۲	۵۴/۵	۵۹/۹	۵۷/۲	۵۶	طبقه متوسط		
۴۲/۹	۳۹/۲	۲۸/۶	۲۷/۶	۴۶/۴	۴۵	۴۰/۷	۲۸/۱	۳۱/۴	۳۴/۶	۵۵/۵	۵۶/۴	۴۴/۷	۴۳/۵	۳۸/۵	۴۰/۶	۴۲/۶	طبقه پایین		
۴۱۵	۱۹۴	۲۱	۸۷	۲۳۳	۱۰۰	۱۶۷	۶۴	۱۰۵	۲۰۵	۱۱۹	۱۱۷	۹۴	۲۵۵	۲۶۲	۳۲۰	۲۹۱	پاسخ معتبر		
۰/۰۳۹		۰/۱۰۴						-۰/۳۱۱					۰/۰۸۱			۰/۰۳۵		آماره	سطح معناداری
۰/۶۲۶		۰/۱۰۳						...					۰/۲۳۵			۰/۶۹۰			

فصل سوم / ارزیابی مثبت از خود

جدول ۱۱- شما خودتان را در زندگی تا چه اندازه موفق می‌دانید؟

کل مراکز استان‌ها			کرمانشاه		
درصد	تعداد		درصد	تعداد	
۲/۱	۳۵۱	اصلا	۲/۱	۱۳	اصلا
۴/۴	۷۳۴	خیلی کم	۴/۴	۲۷	خیلی کم
۸/۵	۱۴۲۹	کم	۱۱/۹	۷۳	کم
۴۱/۱	۶۸۹۹	متوسط	۳۶/۳	۲۲۲	متوسط
۲۶/۴	۴۴۲۵	زیاد	۳۰/۳	۱۸۵	زیاد
۱۲/۴	۲۰۷۸	خیلی زیاد	۱۱	۶۷	خیلی زیاد
۵/۲	۸۷۱	كاملا	۳/۹	۲۴	كاملا
۱۰۰	۱۶۷۸۷	كل	۱۰۰	۶۱۱	كل

جدول ۱۲- شما خودتان را در زندگی تا چه اندازه یک فرد موفق می‌دانید؟

تأهل	فعالیت						تحصیلات						سن			جنسیت		متغیر	نگرش	ارزیابی مثبت از خود
	مجرد	متاهل	بازنشسته	محصل	خانه‌دار	بیکار	شاغل	عالی	دیپلم	متوسطه	ابتدایی	بی‌سواد	۵۰ به بالا	۳۰-۴۹	۱۵-۲۹	زن	مرد			
۱۷/۶	۲۰/۱	۴/۸	۱۳/۸	۱۸/۹	۲۵	۱۸	۷/۸	۱۸/۱	۱۸	۲۱	۲۳/۱	۱۹/۱	۱۷/۳	۱۹/۵	۱۸/۱	۱۸/۹	کم			
۳۵/۹	۳۷/۱	۲۸/۶	۴۱/۴	۳۵/۶	۴۰	۳۳/۵	۲۸/۱	۳۶/۲	۴۲/۹	۳۴/۵	۳۰/۸	۲۲/۳	۳۸/۴	۳۹/۳	۳۶/۹	۳۵/۷	متوسط			
۴۶/۵	۴۲/۸	۶۶/۷	۴۴/۸	۴۵/۵	۳۵	۴۸/۵	۶۴/۱	۴۵/۷	۳۹	۴۴/۵	۴۶/۲	۵۸/۵	۴۴/۲	۴۱/۲	۴۵	۴۵/۴	زیاد			
۴۱۵	۱۹۴	۲۱	۸۷	۲۳۳	۱۰۰	۱۶۷	۶۴	۱۰۵	۲۰۵	۱۱۹	۱۱۷	۹۴	۲۵۵	۲۶۲	۳۲۰	۲۹۱	پاسخ معتبر			
۰/۰۳۹		۰/۱۰۰						۰/۰۹۶						۰/۱۱۸			۰/۰۱۳		آماره	
۰/۱۶۳۴		۰/۱۴۷						۰/۰۵۷						۰/۰۵۰			۰/۰۹۴۷		سطح معناداری	

فصل چہارم / احساس بصیرت اجتماعی

جدول ۱۳- مردم واقعاً نمی‌دانند بالاخره چه کسی دلسوز ملت و کشور است و چه کسی به فکر مال و مقام است؟

کل مراکز استان‌ها			کرمانشاه		
درصد	تعداد		درصد	تعداد	
۴/۱	۶۶۸	کاملاً مخالف	۳/۵	۲۱	کاملاً مخالف
۱۴/۸	۲۴۲۹	مخالف	۱۷/۹	۱۰۸	مخالف
۱۶	۲۶۳۳	مردد	۱۱/۴	۶۹	مردد
۴۷	۷۷۰۶	موافق	۴۶/۲	۲۷۹	موافق
۱۸/۱	۲۹۷۰	کاملاً موافق	۲۱	۱۲۷	کاملاً موافق
۱۰۰	۱۶۴۰۶	کل	۱۰۰	۶۰۴	کل

جدول ۱۴- مردم واقعاً نمی‌دانند بالاخره باید قانون را رعایت کنند یا اینکه پارتی‌بازی کنند تا کارشان پیش برود؟

کل مراکز استان‌ها			کرمانشاه		
درصد	تعداد		درصد	تعداد	
۵/۹	۹۸۰	کاملاً مخالف	۶/۷	۴۱	کاملاً مخالف
۲۱/۶	۳۵۷۳	مخالف	۱۹/۷	۱۲۰	مخالف
۱۱/۸	۱۹۴۶	مردد	۹/۴	۵۷	مردد
۴۰/۶	۶۷۲۱	موافق	۳۸/۴	۲۳۴	موافق
۲۰/۱	۳۳۱۶	کاملاً موافق	۲۵/۸	۱۵۷	کاملاً موافق
۱۰۰	۱۶۵۳۶	کل	۱۰۰	۶۰۹	کل

جدول ۱۵- مردم واقعاً نمی‌دانند این روزها آدم خوب کیست و آدم بد کیست؟

کل مراکز استان‌ها			کرمانشاه		
درصد	تعداد		درصد	تعداد	
۳/۴	۵۷۱	کاملاً مخالف	۴/۸	۲۹	کاملاً مخالف
۱۳/۳	۲۲۱۱	مخالف	۱۰/۸	۶۶	مخالف
۱۰/۷	۱۷۶۹	مردد	۹	۵۵	مردد
۴۶/۳	۷۶۹۲	موافق	۴۳/۳	۲۶۴	موافق
۲۶/۳	۴۳۶۷	کاملاً موافق	۳۲	۱۹۵	کاملاً موافق
۱۰۰	۱۶۶۱۰	کل	۱۰۰	۶۰۹	کل

جدول ۱۶- مردم واقعاً نمی‌دانند که فرزندان‌شان را در رفت و آمد با دوستان آزاد بگذارند یا نه؟

کل مراکز استان‌ها			کرمانشاه		
درصد	تعداد		درصد	تعداد	
۴/۲	۶۸۹	کاملاً مخالف	۴/۶	۲۸	کاملاً مخالف
۲۱/۴	۳۵۴۲	مخالف	۲۲/۳	۱۳۶	مخالف
۱۶/۳	۲۷۰۵	مردد	۱۲	۷۳	مردد
۴۰/۸	۶۷۶۸	موافق	۳۶/۶	۲۲۳	موافق
۱۷/۳	۲۸۷۰	کاملاً موافق	۲۴/۶	۱۵۰	کاملاً موافق
۱۰۰	۱۶۵۷۴	کل	۱۰۰	۶۱۰	کل

جدول ۱۷- مردم واقعاً نمی‌دانند که دیندار واقعی کیست و آدم متظاهر و ریاکار کیست؟

کرمانشاه		کل مراکز استان‌ها	
تعداد	درصد	تعداد	درصد
۲۶	۴/۳	۶۰۶	۳/۷
کاملاً مخالف		کاملاً مخالف	
۶۲	۱۰/۲	۲۳۳۹	۱۴/۱
مخالف		مخالف	
۶۷	۱۱	۲۰۲۶	۱۲/۲
مردد		مردد	
۲۳۷	۳۹	۷۰۱۷	۴۲/۴
موافق		موافق	
۲۱۶	۳۵/۵	۴۵۶۶	۲۷/۶
کاملاً موافق		کاملاً موافق	
۶۰۸	۱۰۰	۱۶۵۵۴	۱۰۰
کل		کل	

جدول ۱۸- مردم واقعاً نمی‌دانند بالاخره چه کسی دلسوز ملت و کشور است و چه کسی به فکر مال و مقام است؟

نگرش	متغیر	جنسیت		سن			تحصیلات					فعالیت			تأهل			
		مرد	زن	۱۵-۲۹	۳۰-۴۹	۵۰+ یا لا	بی‌سواد	ابتدایی	متوسطه	دیپلم	عالی	شاغل	بیکار	خانه‌دار	محصل	بازنشسته	مجرد	متأهل
مخالف	۲۴/۹	۱۸/۱	۲۴/۹	۲۱/۲	۲۰/۲	۲۴/۷	۲۰/۲	۲۱/۲	۲۳/۶	۱۹	۲۰/۶	۲۲/۹	۱۷/۲	۱۹/۷	۲۴/۱	۳۸/۱	۱۹/۹	۲۱/۹
مردد	۱۲/۸	۱۰/۲	۱۱/۶	۱۲/۳	۸/۶	۱۱/۴	۱۱/۴	۱۰/۲	۹/۴	۱۶/۲	۱۲/۷	۱۲	۱۷/۲	۹/۶	۸	۹/۵	۱۱/۵	۱۱/۴
موافق	۶۲/۳	۷۱/۷	۶۷/۲	۶۷/۱۵	۶۶/۷	۶۸/۴	۶۸/۶	۶۷	۶۴/۸	۶۶/۷	۶۵/۱	۶۵/۱	۶۵/۷	۷۰/۶	۶۷/۸	۵۲/۴	۶۸/۶	۶۶/۷
پاسخ معتبر	۲۸۹	۳۱۵	۲۵۹	۲۵۲	۹۳	۱۱۴	۱۱۸	۲۰۳	۱۰۵	۶۳	۱۶۶	۹۹	۲۲۸	۸۷	۲۱	۱۹۱	۴۱۱	
آماره	۰/۱۰۱	-۰/۰۰۹			-۰/۰۲۵					۰/۰۹۲			۰/۰۲۳					
سطح معناداری	۰/۰۴۵	۰/۱۸۹۴			۰/۱۶۵۸					۰/۱۲۶۰			۰/۱۸۵۳					

سرردگمی در تشخیص دلسوز ملت

جدول ۱۹- مردم واقعاً نمی‌دانند بالاخره باید قانون را رعایت کنند یا اینکه پارتی‌بازی کنند تا کارشان پیش برود؟

نگرش		متغیر		جنسیت		سن			تحصیلات					فعالیت		تأهل		
				مرد	زن	۱۵-۲۹	۳۰-۴۹	۵۰ به بالا	بی‌سواد	ابتدایی	متوسطه	دیپلم	عالی	شاغل	بیکار	خانه‌دار	محصل	بازنشسته
سردرگمی در رعایت قانون یا پارتی‌بازی	مخالف	۳۱/۳	۲۲	۲۶/۷	۲۶	۲۶/۹	۲۰	۲۳/۵	۲۹/۸	۳۰/۵	۲۶/۶	۳۲/۳	۲۶	۱۹/۵	۳۲/۲	۳۸/۱	۲۶/۸	۲۶/۴
	مردد	۸/۲	۱۰/۴	۹/۹	۷/۹	۱۱/۸	۱۰/۴	۸/۴	۷/۸	۱۱/۴	۱۰/۹	۶/۶	۸	۱۲/۱	۹/۲	۹/۵	۸/۸	۹/۴
	موافق	۶۰/۵	۶۷/۶	۶۳/۴	۶۶/۱	۶۱/۳	۶۹/۶	۶۸/۱	۶۲/۴	۵۸/۱	۶۲/۵	۶۱/۱	۶۶	۶۸/۴	۵۸/۶	۵۲/۴	۶۴/۴	۶۴/۲
	پاسخ معتبر	۲۹۱	۳۱۸	۲۶۲	۲۵۴	۹۳	۱۱۵	۱۱۹	۲۰۵	۱۰۵	۶۴	۱۶۷	۱۰۰	۲۳۱	۸۶	۲۱	۱۹۴	۴۱۳
	آماره		۰/۱۰۶		۰/۰۰۴		۰/۱۰۷		۰/۰۱۱					۰/۱۰۷				
	سطح معناداری		۰/۰۳۲		۰/۹۵۲		۰/۰۵۱		۰/۹۶۳					۰/۰۸۷				

جدول ۲۰- مردم واقعاً نمی‌دانند این روزها آدم خوب کیست و آدم بد کیست؟

نگرش		متغیر		جنسیت		سن			تحصیلات					فعالیت		تأهل		
				مرد	زن	۱۵-۲۹	۳۰-۴۹	۵۰ به بالا	بی‌سواد	ابتدایی	متوسطه	دیپلم	عالی	شاغل	بیکار	خانه‌دار	محصل	بازنشسته
سردرگمی در تشخیص آدم خوب از بد	مخالف	۱۹	۱۲/۵	۱۳	۱۹	۱۳/۸	۱۳/۸	۱۵/۳	۱۳/۷	۱۸/۱	۲۱/۹	۲۱/۷	۱۵	۱۳/۴	۱۰/۳	۱۴/۹	۱۵/۷	
	مردد	۸/۶	۹/۴	۱۰/۳	۸/۳	۷/۴	۹/۵	۹/۳	۵/۹	۱۱/۴	۱۴/۱	۷/۸	۱۴	۸/۲	۴/۸	۹/۳	۹	
	موافق	۷۲/۴	۷۸/۱	۷۶/۷	۷۲/۷	۷۸/۷	۷۶/۷	۷۵/۴	۷۵/۴	۸۰/۵	۶۴/۱	۷۰/۵	۷۱	۷۸/۴	۸۰/۵	۷۶/۲	۷۵/۸	۷۵/۳
		۲۹۰	۳۱۹	۲۶۲	۲۵۳	۹۴	۱۱۶	۱۱۸	۲۰۵	۱۰۵	۶۴	۱۶۶	۱۰۰	۲۳۲	۸۷	۲۱	۱۹۴	۴۱۳
	آماره		۰/۰۸۸		۰/۰۳۰		۰/۱۰۴		۰/۱۱۱					۰/۰۹۷				
	سطح معناداری		۰/۰۹۲		۰/۶۸۷		۰/۱۱۱		۰/۹۶۵					۰/۱۸۳				

جدول ۲۱- مردم واقعاً نمی‌دانند که فرزندانشان را در رفت و آمد با دوستان خود آزاد بگذارند یا نه؟

تأهل		فعالیت						تحصیلات					سن			جنسیت		متغیر	نگرش
متأهل	مجرد	بازنشسته	محصل	خانه‌دار	بیکار	شاغل	عالی	دیپلم	متوسطه	ابتدایی	بی‌سواد	۵۰ به بالا	۳۰-۴۹	۱۵-۲۹	زن	مرد	مخالف	سردرگمی در آزاد گذاشتن فرزندان	
۲۶/۶	۲۷/۳	۴۲/۹	۳۳/۳	۱۹	۲۳	۳۴/۷	۴۰/۱۶	۲۱/۹	۲۷/۸	۲۷/۷	۲۱/۶	۲۵/۵	۲۹/۱	۲۵/۲	۲۰/۷	۳۳/۷			
۱۲/۶	۱۰/۸	۱۴/۳	۳/۴	۱۱/۶	۱۷	۱۳/۸	۱۴/۱	۱۶/۲	۱۰/۲	۱۳/۴	۸/۶	۱۳/۸	۱۱/۸	۱۱/۵	۱۰/۳	۱۳/۷	مردد		
۶۰/۹	۶۱/۹	۴۲/۹	۶۳/۲	۶۹/۴	۶۰	۵۱/۵	۴۵/۳	۶۱/۹	۶۲	۵۸/۸	۶۹/۸	۶۰/۱۶	۵۹/۱	۶۳/۴	۶۹	۵۲/۶	موافق		
۴۱۴	۱۹۴	۲۱	۸۷	۲۳۲	۱۰۰	۱۶۷	۶۴	۱۰۵	۲۰۵	۱۱۹	۱۱۶	۹۴	۲۵۴	۲۶۲	۳۱۹	۲۹۱	پاسخ معتبر		
-۰/۰۲۵		-۰/۱۵۰						-۰/۱۱۷					-۰/۰۴۸			-۰/۱۷۰		آماره	
-۰/۱۸۲۷		-۰/۰۰۱						-۰/۰۳۰					-۰/۴۴۶			...		سطح معناداری	

جدول ۲۲- مردم واقعاً نمی‌دانند که دیندار واقعی کیست و آدم متظاهر و ریاکار کیست؟

تأهل		فعالیت						تحصیلات					سن			جنسیت		متغیر	نگرش
متأهل	مجرد	بازنشسته	محصل	خانه‌دار	بیکار	شاغل	عالی	دیپلم	متوسطه	ابتدایی	بی‌سواد	۵۰ به بالا	۳۰-۴۹	۱۵-۲۹	زن	مرد	مخالف	سردرگمی در تشخیص دیندار واقعی	
۱۴/۷	۱۴/۱	۲۳/۸	۱۰/۳	۱۵/۲	۱۳/۱	۱۵/۶	۱۲/۵	۹/۵	۱۷/۲	۱۶/۸	۱۳	۱۴/۹	۱۵/۴	۱۳/۴	۱۳/۵	۱۵/۵			
۱۳	۶/۸	۰	۴/۶	۱۵/۶	۹/۱	۱۰/۸	۷/۸	۱۱/۴	۷/۴	۱۲/۶	۱۶/۵	۱۲/۸	۱۱/۵	۱۰	۱۲/۶	۹/۳	مردد		
۷۲/۲	۷۹/۲	۷۶/۲	۸۵/۱	۶۹/۳	۷۷/۸	۷۳/۷	۷۹/۷	۷۹	۷۵/۵	۷۰/۶	۷۰/۴	۷۲/۳	۷۳/۱	۷۶/۶	۷۳/۹	۷۵/۲	موافق		
۴۱۴	۱۹۲	۲۱	۸۷	۲۳۱	۹۹	۱۶۷	۶۴	۱۰۵	۲۰۴	۱۱۹	۱۱۵	۹۴	۲۵۳	۲۶۱	۳۱۸	۲۹۰	پاسخ معتبر		
-۰/۰۹۶		-۰/۱۱۲						-۰/۱۱۴					-۰/۰۷۳			-۰/۰۵۶		آماره	
-۰/۰۶۲		-۰/۰۵۶						-۰/۰۶۲					-۰/۳۲۵			-۰/۳۸۳		سطح معناداری	

بخش ششم / دینداری

جدول ۱- بعضی معتقدند «دین و ایمان یکی از بهترین راه‌های غلبه بر مشکلات زندگی است» شما با این نظر بیشتر موافقید یا مخالف؟

کل مراکز استان‌ها			کرمانشاه		
درصد	تعداد		درصد	تعداد	
۱/۱	۱۸۱	کاملاً مخالف	۱/۳	۸	کاملاً مخالف
۴/۹	۸۱۶	مخالف	۷/۵	۴۶	مخالف
۶/۲	۱۰۴۵	مردد	۵/۲	۳۲	مردد
۴۶/۳	۷۷۷۵	موافق	۴۵/۲	۲۷۶	موافق
۴۱/۵	۶۹۶۲	کاملاً موافق	۴۰/۸	۲۴۹	کاملاً موافق
۱۰۰	۱۶۷۷۹	کل	۱۰۰	۶۱۱	کل

جدول ۲- شما با این عقیده که «اعمال خوب و بد انسان در روز جزا محاسبه می‌شود» بیشتر موافقید یا مخالف؟

کل مراکز استان‌ها			کرمانشاه		
درصد	تعداد		درصد	تعداد	
۰/۴	۶۶	کاملاً مخالف	۰/۲	۱	کاملاً مخالف
۱/۳	۲۲۰	مخالف	۱/۵	۹	مخالف
۲/۷	۴۵۳	مردد	۳/۳	۲۰	مردد
۳۲/۴	۵۴۴۴	موافق	۲۴/۴	۱۴۹	موافق
۶۳/۲	۱۰۶۰۸	کاملاً موافق	۷۰/۷	۴۳۲	کاملاً موافق
۱۰۰	۱۶۷۹۱	کل	۱۰۰	۶۱۱	کل

جدول ۳- بعضی‌ها می‌گویند «عقاید دینی افراد امری شخصی و مربوط به خودشان است و رفت و آمد با کسانی که عقاید غیرمذهبی دارند اشکال ندارد» شما با این نظر موافقت یا مخالف؟

کل مراکز استان‌ها			کرمانشاه		
درصد	تعداد		درصد	تعداد	
۱۲/۶	۲۱۰۰	کاملاً مخالف	۷/۵	۴۶	کاملاً مخالف
۳۵/۶	۵۹۳۵	مخالف	۴۲/۱	۲۵۷	مخالف
۱۲/۶	۲۰۹۹	مردد	۸/۵	۵۲	مردد
۳۱/۵	۵۲۴۷	موافق	۳۲/۳	۱۹۷	موافق
۷/۷	۱۲۸۸	کاملاً موافق	۹/۵	۵۸	کاملاً موافق
۱۰۰	۱۶۶۶۹	کل	۱۰۰	۶۱۰	کل

جدول ۴- بعضی‌ها معتقدند «به کتاب‌هایی که با عقاید دینی تضاد دارند نباید اجازه چاپ داد» شما با این نظر بیشتر موافقت یا مخالف؟

کل مراکز استان‌ها			کرمانشاه		
درصد	تعداد		درصد	تعداد	
۸/۴	۱۳۹۱	کاملاً مخالف	۷/۲	۴۴	کاملاً مخالف
۲۶	۴۳۰۲	مخالف	۲۸/۶	۱۷۴	مخالف
۱۲/۵	۲۰۶۵	مردد	۷/۱	۴۳	مردد
۳۷	۶۱۱۵	موافق	۴۱/۷	۲۵۴	موافق
۱۶/۱	۲۶۶۰	کاملاً موافق	۱۵/۴	۹۴	کاملاً موافق
۱۰۰	۱۶۵۳۳	کل	۱۰۰	۶۰۹	کل

جدول ۵- بعضی‌ها می‌گویند «به افرادی که عقاید دینی را نمی‌پذیرند نباید اجازه سخنرانی داد» شما با این نظر بیشتر موافقید یا مخالف؟

کل مراکز استان‌ها		کرمانشاه		
تعداد	درصد	تعداد	درصد	
۱۵۳۸	۹/۳	۶۳	۱۰/۳	کاملاً مخالف
۵۳۶۱	۳۲/۴	۲۳۳	۳۸/۲	مخالف
۲۱۷۷	۱۳/۲	۵۲	۸/۵	مردد
۵۳۶۹	۳۲/۵	۱۸۹	۳۱	موافق
۲۰۹۱	۱۲/۶	۷۳	۱۲	کاملاً موافق
۱۶۵۳۶	۱۰۰	۶۱۰	۱۰۰	کل

جدول ۶- هر چند وقت یک بار از خدا می‌خواهید به شما کمک کند؟

کل مراکز استان‌ها		کرمانشاه		
تعداد	درصد	تعداد	درصد	
۳۵	۰/۲	۱	۰/۲	هیچ وقت
۱۰۲	۰/۶	۶	۱	به ندرت
۸۴۷	۵	۳۴	۵/۶	گاهی اوقات
۳۰۳۵	۸/۱	۱۰۸	۱۷/۷	اکثر اوقات
۱۲۷۹۱	۷۶/۱	۴۶۱	۷۵/۶	همیشه
۱۶۸۱۰	۱۰۰	۶۱۰	۱۰۰	کل

جدول ۷- هر چند وقت یک بار احساس می‌کنید به خدا نزدیک شده‌اید؟

کل مراکز استان‌ها		کرمانشاه	
درصد	تعداد	درصد	تعداد
۱/۱	۱۸۱	هیچ وقت	۱۰
۶/۳	۱۰۴۹	به ندرت	۳۳
۳۱/۵	۵۲۸۴	گاهی اوقات	۱۶۰
۳۳/۳	۵۵۷۵	اکثر اوقات	۲۱۱
۲۷/۹	۴۶۷۵	همیشه	۱۹۷
۱۰۰	۱۶۷۶۴	کل	۶۱۱

جدول ۸- بعضی‌ها معتقدند که «دینداری به قلب پاک است ولو اینکه آدم اعمال مذهبی (نماز، روزه و...) را انجام ندهد» شما با این نظر بیشتر موافقید یا مخالف؟

کل مراکز استان‌ها		کرمانشاه	
درصد	تعداد	درصد	تعداد
۱۷/۴	۲۹۱۱	کاملاً مخالف	۴۳
۳۶/۷	۶۱۴۹	مخالف	۲۰۳
۱۰/۲	۱۷۱۳	مردد	۶۴
۲۶/۶	۴۴۴۷	موافق	۲۰۹
۹	۱۵۱۳	کاملاً موافق	۹۱
۱۰۰	۱۶۷۳۳	کل	۶۱۰

جدول ۹- بعضی‌ها معتقدند «اگر دین از سیاست جدا باشد، پاک‌تر می‌ماند» شما با این نظر بیشتر موافقید یا مخالف؟

کل مراکز استان‌ها			کرمانشاه		
درصد	تعداد		درصد	تعداد	
۱۲/۶	۲۰۲۰	کاملاً مخالف	۷/۵	۴۵	کاملاً مخالف
۳۴/۵	۵۵۴۲	مخالف	۳۵/۵	۲۱۴	مخالف
۱۶/۵	۲۶۵۰	مردد	۱۴/۵	۸۷	مردد
۲۷/۴	۴۳۹۱	موافق	۳۰/۴	۱۸۳	موافق
۹	۱۴۴۴	کاملاً موافق	۱۲/۱	۷۳	کاملاً موافق
۱۰۰	۱۶۰۴۷	کل	۱۰۰	۶۰۲	کل

جدول ۱۰- بعضی‌ها می‌گویند «به کسانی که معتقد به جدایی دین از سیاست هستند، نباید پست و مقام دولتی داد» شما با این نظر بیشتر موافقید یا مخالف؟

کل مراکز استان‌ها			کرمانشاه		
درصد	تعداد		درصد	تعداد	
۸/۱	۱۲۹۳	کاملاً مخالف	۷/۵	۴۵	کاملاً مخالف
۳۳/۹	۵۳۸۴	مخالف	۳۷/۳	۲۲۴	مخالف
۲۱/۵	۳۴۱۹	مردد	۱۴/۷	۸۸	مردد
۲۸/۴	۴۵۱۳	موافق	۳۱/۳	۱۸۸	موافق
۸/۱	۱۲۹۰	کاملاً موافق	۹/۲	۵۵	کاملاً موافق
۱۰۰	۱۵۸۹۹	کل	۱۰۰	۶۰۰	کل

جدول ۱۱- فکر می‌کنید مردم در جامعه ما در پنج سال آینده، مذهبی‌تر خواهند شد یا غیرمذهبی و یا فرقی نخواهند کرد؟

کل مراکز استان‌ها			کرمانشاه		
درصد	تعداد		درصد	تعداد	
۱۶/۱	۲۶۲۲	مذهبی‌تر	۱۴	۸۵	مذهبی‌تر
۲۹/۶	۴۸۲۵	فرقی نخواهد کرد	۲۹/۲	۱۷۸	فرقی نخواهد کرد
۵۴/۳	۸۸۴۸	غیرمذهبی‌تر	۵۶/۸	۳۴۶	غیرمذهبی‌تر
۱۰۰	۱۶۲۹۵	کل	۱۰۰	۶۰۹	کل

جدول ۱۲- شما اعمال واجب دینی (نماز، روزه و...) خود را انجام می‌دهید؟

کل مراکز استان‌ها			کرمانشاه		
درصد	تعداد		درصد	تعداد	
۱/۹	۳۲۳	هیچ وقت	۴/۸	۲۹	هیچ وقت
۴/۴	۷۳۲	به ندرت	۷/۴	۴۵	به ندرت
۱۲/۲	۲۰۳۹	گاهی اوقات	۲۰/۷	۱۲۶	گاهی اوقات
۲۲/۶	۳۷۸۳	اکثر اوقات	۲۶/۶	۱۶۲	اکثر اوقات
۵۹	۹۸۹۲	همیشه	۴۰/۷	۲۴۸	همیشه
۱۰۰	۱۶۷۶۹	کل	۱۰۰	۶۱۰	کل

جدول ۱۳- هر چند وقت یک بار در نماز جماعت شرکت می کنید؟

کل مراکز استان‌ها		کرمانشاه		
تعداد	درصد	تعداد	درصد	
۳۷۴۱	۲۲/۹	۱۵۵	۲۶/۹	هیچ وقت
۴۲۴۲	۳۶	۱۵۱	۲۶/۲	به ندرت
۵۰۴۶	۳۰/۹	۱۸۰	۳۱/۳	گاهی اوقات
۲۲۹۷	۱۴/۱	۷۰	۱۲/۲	اکثر اوقات
۹۸۸	۶/۱	۲۰	۳/۵	همیشه
۱۶۳۱۴	۱۰۰	۵۷۶	۱۰۰	کل

جدول ۱۴- هر چند وقت یک بار در نماز جمعه شرکت می کنید؟

کل مراکز استان‌ها		کرمانشاه		
تعداد	درصد	تعداد	درصد	
۶۱۲۸	۳۷/۶	۱۹۱	۳۳/۲	هیچ وقت
۴۶۵۷	۲۸/۶	۱۵۴	۲۶/۷	به ندرت
۳۶۷۷	۲۲/۶	۱۶۸	۲۹/۲	گاهی اوقات
۱۲۴۷	۷/۶	۵۰	۸/۷	اکثر اوقات
۵۹۳	۳/۶	۱۳	۲/۳	همیشه
۱۶۳۰۲	۱۰۰	۵۷۶	۱۰۰	کل

جدول ۱۵- شما خودتان را تا چه اندازه فردی مذهبی می‌دانید؟

کل مراکز استان‌ها			کرمانشاه		
درصد	تعداد		درصد	تعداد	
۱	۱۶۳	اصلاً	۱/۶	۱۰	اصلاً
۲/۹	۴۸۵	خیلی کم	۴/۱	۲۵	خیلی کم
۶/۳	۱۰۴۹	کم	۷/۵	۴۶	کم
۴۶/۸	۷۸۱۸	متوسط	۴۰/۶	۲۴۸	متوسط
۲۴/۵	۴۱۰۱	زیاد	۲۹/۶	۱۸۱	زیاد
۱۱/۶	۱۹۴۱	خیلی زیاد	۱۱/۶	۷۱	خیلی زیاد
۷	۱۱۶۵	کاملاً	۴/۹	۳۰	کاملاً
۱۰۰	۱۶۷۲۲	کل	۱۰۰	۶۱۱	کل

جدول ۱۶- بعضی معتقدند «دین و ایمان یکی از بهترین راه‌های غلبه بر مشکلات زندگی است». شما با این نظر بیشتر موافقید یا مخالف؟

نگرش		متغیر		جنسیت		سن			تحصیلات					فعالیت			تأهل	
مخالف	۱۱	۶/۹	۱۰/۷	۸/۶	۴/۳	۱۱/۱	۵	۹/۳	۵/۷	۱۵/۶	۸/۴	۱۲	۷/۳	۱۰/۳	۹/۵	۱۱/۹	۷/۲	
مردد	۵/۲	۵/۳	۶/۱	۴/۳	۵/۳	۶	۰/۸	۵/۴	۷/۶	۷/۸	۴/۲	۷	۵/۲	۴/۶	۹/۵	۵/۱	۵/۱	
موافق	۸۳/۸	۸۷/۸	۸۳/۲	۸۷/۱	۹۰/۴	۸۲/۹	۹۴/۱	۸۵/۴	۸۶/۷	۷۶/۶	۸۷/۴	۸۱	۸۷/۶	۸۵/۱	۸۱	۸۲/۵	۸۷/۷	
پاسخ معتبر	۲۹۱	۳۲۰	۲۶۲	۲۵۵	۹۴	۱۱۷	۱۱۹	۲۰۵	۱۰۵	۶۴	۱۶۷	۱۰۰	۲۳۳	۸۷	۲۱	۱۹۴	۴۱۵	
آماره	۰/۰۷۳	۰/۱۸۵			-۰/۱۰۰					۰/۰۵۹			۰/۰۷۹					
سطح معناداری	۰/۲۰۰	۰/۰۵۳			۰/۲۴۹					۰/۸۳۹			۰/۱۵۲					

جدول ۱۷- شما با این عقیده که «اعمال خوب و بد انسان در روز جزا محاسبه می‌شود»، بیشتر موافقید یا مخالف؟

تأهل		فعالیت					تحصیلات					سن			جنسیت		متغیر		نگرش
																	مرد	زن	
۱/۲	۲/۶	۰	۲/۳	۱/۳	۴	۰/۶	۳/۱	۰	۲/۴	۰/۸	۱/۷	۱/۱	۱/۲	۲/۳	۱/۶	۱/۷	مخالف	محاسبه اعمال انسان در روز جزا	
۱/۹	۵/۷	۴/۸	۸	۱/۳	۴	۳	۳/۱	۴/۸	۳/۴	۴/۲	۰/۹	۲/۱	۱/۶	۵/۳	۱/۹	۴/۸	مردد		
۹۶/۹	۹۱/۸	۹۵/۲	۸۹/۷	۹۷/۴	۹۲	۹۶/۴	۹۳/۸	۹۵/۲	۹۴/۱	۹۵	۹۷/۴	۹۶/۸	۹۷/۳	۹۲/۴	۹۶/۶	۹۳/۵	موافق		
۴۱۵	۱۹۴	۲۱	۸۷	۲۳۳	۱۰۰	۱۶۷	۶۴	۱۰۵	۲۰۵	۱۱۹	۱۱۷	۹۴	۲۵۵	۲۶۲	۳۲۰	۲۹۱	پاسخ معتبر		
۰/۱۱۳		۰/۱۱۱					-۰/۱۳۶					۰/۳۹۶			۰/۰۸۳		آماره		
۰/۰۲۰		۰/۰۶۱					۰/۲۸۷					۰/۰۱۸			۰/۱۲۳		سطح معناداری		

جدول ۱۸- بعضی‌ها می‌گویند «عقاید مذهبی افراد امری شخصی و مربوط به خودشان است و رفت و آمد و دوستی با کسانی که عقاید غیر مذهبی دارند اشکال ندارد». شما با این نظر بیشتر موافقید یا مخالف؟

تأهل		فعالیت					تحصیلات					سن			جنسیت		متغیر		نگرش
																	مرد	زن	
۵۱/۲	۴۶/۴	۴۲/۹	۴۹/۴	۵۰/۲	۴۶	۵۱/۸	۴۲/۲	۴۵/۷	۴۹/۵	۵۲/۱	۵۴/۷	۴۶/۸	۵۴/۷	۴۵/۸	۵۰/۶	۴۸/۶	مخالف	رفت و آمد با افراد غیر مذهبی	
۸	۹/۸	۴/۸	۱۰/۳	۷/۳	۸	۱۰/۲	۱۰/۹	۷/۶	۸/۸	۶/۷	۹/۴	۹/۶	۶/۳	۱۰/۳	۸/۸	۸/۳	مردد		
۴۰/۸	۴۳/۸	۵۲/۴	۴۰/۲	۴۲/۵	۴۶	۳۸	۴۶/۹	۴۶/۷	۴۱/۷	۴۱/۲	۳۵/۹	۴۳/۶	۳۹	۴۳/۹	۴۰/۶	۴۳/۱	موافق		
۴۱۴	۱۹۴	۲۱	۸۷	۲۳۳	۱۰۰	۱۶۶	۶۴	۱۰۵	۲۰۴	۱۱۹	۱۱۷	۹۴	۲۵۴	۲۶۲	۳۲۰	۲۹۰	پاسخ معتبر		
۰/۰۴۸		۰/۰۵۷					۰/۱۰۰					-۰/۰۵۵			۰/۰۲۵		آماره		
۰/۴۹۳		۰/۱۸۵۹					۰/۰۵۸					۰/۳۷۸			۰/۱۸۲۴		سطح معناداری		

جدول ۲۱- هر چند وقت یک بار از خدا می‌خواهید به شما کمک کند؟

تأهل		فعالیت					تحصیلات					سن			جنسیت		متغیر		نگرش
																	مرد	زن	
۱	۱/۵	۰	۱/۱	۱/۳	۲	۰/۶	۰	۰	۲/۴	۰/۸	۰/۹	۲/۱	۰/۴	۱/۵	۰/۹	۱/۴	به ندرت	درخواست کمک از خدا	
۵/۳	۶/۲	۰	۳/۴	۵/۲	۸	۶/۶	۹/۵	۲/۹	۶/۸	۳/۴	۶	۴/۳	۴/۳	۷/۳	۴/۴	۶/۹	گاهی اوقات		
۹۳/۷	۹۲/۳	۱۰۰	۹۵/۴	۹۳/۶	۹۰	۹۲/۸	۹۰/۵	۹۷/۱	۹۰/۷	۹۵/۸	۹۳/۲	۹۳/۶	۹۵/۳	۹۱/۲	۹۴/۷	۹۱/۷	اکثر اوقات		
۴۱۴	۱۹۴	۲۰	۸۷	۲۳۳	۱۰۰	۱۶۷	۶۳	۱۰۵	۲۰۵	۱۱۹	۱۱۷	۹۴	۲۵۴	۲۶۲	۳۲۰	۲۹۰	پاسخ معتبر		
۰/۰۳۱		۰/۰۶۳					۰/۰۲۵					۰/۱۹۸			۰/۰۵۹		آماره		
۰/۷۴۲		۰/۷۷۵					۰/۸۲۸					۰/۱۷۱			۰/۳۴۳		سطح معناداری		

جدول ۲۲- هر چند وقت یک بار احساس می‌کنید به خدا نزدیک شده‌اید؟

تأهل		فعالیت					تحصیلات					سن			جنسیت		متغیر		نگرش
																	مرد	زن	
۶/۵	۷/۲	۹/۵	۹/۲	۴/۳	۵	۱۰/۸	۱۰/۹	۵/۷	۱۰/۲	۴/۲	۳/۴	۵/۳	۶/۷	۸	۵/۶	۸/۶	به ندرت	احساس نزدیکی به خدا	
۲۴/۱	۳۰/۹	۹/۵	۲۷/۶	۲۷/۵	۲۷	۲۵/۱	۳۴/۴	۳۱/۴	۲۸/۳	۲۰/۲	۱۹/۷	۱۹/۱	۲۲/۷	۳۲/۱	۲۷/۸	۲۴/۴	گاهی اوقات		
۶۹/۴	۶۱/۹	۸۱	۶۳/۲	۶۸/۲	۶۸	۶۴/۱	۵۴/۷	۶۲/۹	۶۱/۵	۷۵/۶	۷۶/۹	۷۵/۵	۷۰/۶	۵۹/۹	۶۶/۶	۶۷	اکثر اوقات		
۴۱۵	۱۹۴	۲۱	۸۷	۲۳۳	۱۰۰	۱۶۷	۶۴	۱۰۵	۲۰۵	۱۱۹	۱۱۷	۹۴	۲۵۵	۲۶۲	۳۲۰	۲۹۱	پاسخ معتبر		
۰/۰۷۷		۰/۰۹۴					۰/۲۲۲					۰/۲۱۶			۰/۰۶۵		آماره		
۰/۱۶۸		۰/۲۱۷					...					۰/۰۰۲			۰/۲۷۴		سطح معناداری		

جدول ۲۳- بعضی‌ها معتقدند که «دینداری به قلب پاک است ولو اینکه آدم اعمال مذهبی (نماز، روزه و...) را انجام ندهد». شما با این نظر بیشتر موافقید یا مخالف؟

نگرش		متغیر		جنسیت		سن			تحصیلات					فعالیت		تأهل	
																مرد	زن
مخالف	۴۱	۳۹/۷	۳۸/۲	۴۲/۱	۴۱/۵	۴۵/۳	۳۳/۹	۳۹	۳۹	۵۰	۴۲/۵	۳۹/۴	۴۰/۳	۳۶/۸	۳۸/۱	۳۸/۳	۴۱/۴
مردد	۸/۳	۱۲/۵	۱۰/۷	۸/۷	۱۴/۹	۱۲/۸	۱۰/۲	۱۰/۷	۱۱/۴	۴/۷	۹	۱۱/۱	۱۲	۱۰/۳	۹/۸	۱۰/۸	
موافق	۵۰/۷	۴۷/۸	۵۱/۱	۴۹/۲	۴۳/۶	۴۱/۹	۵۵/۹	۵۰/۲	۴۹/۵	۴۵/۳	۴۸/۵	۴۹/۵	۴۷/۶	۵۲/۹	۵۷/۱	۴۷/۷	
پاسخ معتبر	۲۹۰	۳۲۰	۲۶۲	۲۵۴	۹۴	۱۱۷	۱۱۸	۲۰۵	۱۰۵	۶۴	۱۶۷	۹۹	۲۳۳	۸۷	۱۹۳	۴۱۵	
آماره	۰/۰۶۹			-۰/۰۶۴				-۰/۰۰۳					۰/۰۴۷		۰/۰۳۸		
سطح معناداری	۰/۲۳۳			۰/۲۹۲				۰/۹۵۸					۰/۹۵۱		۰/۶۴۱		

دینداری به قلب پاک است

جدول ۲۴- بعضی معتقدند «اگر دین از سیاست جدا باشد، پاک‌تر می‌ماند». شما با این نظر بیشتر موافقید یا مخالف؟

نگرش		متغیر		جنسیت		سن			تحصیلات					فعالیت		تأهل	
																مرد	زن
مخالف	۳۸/۳	۴۷/۳	۴۳/۳	۴۳/۸	۴۰/۲	۴۳/۴	۳۳/۹	۴۷/۳	۴۸/۶	۳۷/۵	۳۴/۸	۵۰	۴۵/۲	۴۶	۴۴/۶	۴۲/۳	
مردد	۱۶	۱۳	۱۲/۳	۱۳/۷	۲۲/۸	۲۳	۱۶/۱	۱۳/۹	۹/۵	۶/۳	۱۶/۵	۸/۱	۱۵/۸	۱۹	۱۰/۴	۱۶/۲	
موافق	۴۵/۶	۳۹/۷	۴۴/۴	۴۲/۶	۳۷	۳۳/۶	۵۰	۳۸/۸	۴۱/۹	۵۶/۳	۴۸/۸	۴۱/۴	۳۹	۴۲/۵	۳۸/۱	۴۱/۵	
پاسخ معتبر	۲۸۷	۳۱۵	۲۶۱	۲۴۹	۹۲	۱۱۳	۱۱۸	۲۰۱	۱۰۵	۶۴	۱۶۴	۹۹	۲۲۸	۸۷	۱۹۳	۴۰۷	
آماره	۰/۰۹۱			-۰/۰۲۵				۰/۰۲۱					۰/۰۶۹		۰/۰۷۸		
سطح معناداری	۰/۰۸۲			۰/۶۷۱				۰/۶۷۶					۰/۲۰۳		۰/۱۵۹		

جدایی دین از سیاست

جدول ۲۵- بعضی می گویند «به کسانی که معتقد به جدایی دین از سیاست هستند، نباید پست و مقام دولتی داد». شما با این نظر بیشتر موافقید یا مخالف؟

تأهل		فعالیت						تحصیلات					سن			جنسیت		متغیر		نگرش
۴۲/۱	۵۱	۳۳/۳	۵۶/۳	۳۶/۶	۴۷/۵	۵۰/۹	۶۶/۷	۴۴/۲	۴۳/۸	۴۸/۳	۳۱/۹	۳۳/۷	۴۴	۴۹/۶	۴۱/۹	۴۸/۱	مخالف	ندادن پست و مقام به افراد معتقد به جدایی دین از سیاست		
۱۵/۳	۱۳	۲۳/۸	۱۱/۵	۱۶/۷	۱۱/۱	۱۳/۵	۱۱/۱	۸/۷	۱۴/۴	۱۹/۵	۱۷/۷	۱۶/۳	۱۵/۷	۱۳/۱	۱۳/۷	۱۵/۷	مردد			
۴۲/۶	۳۵/۹	۴۲/۹	۳۲/۲	۴۶/۷	۴۱/۴	۳۵/۶	۲۲/۲	۴۷/۱	۴۱/۸	۳۲/۲	۵۰/۴	۵۰	۴۰/۳	۳۷/۳	۴۴/۴	۳۶/۲	موافق			
۴۰۶	۱۹۲	۲۱	۸۷	۲۲۷	۹۹	۱۳۶	۶۳	۱۰۴	۲۰۱	۱۱۸	۱۱۳	۹۲	۲۴۸	۲۶۰	۳۱۳	۲۸۷	پاسخ معتبر			
-/۰.۸۴		-/۰.۱۱۷						-/۰.۱۳۳					-/۰.۱۴۳			-/۰.۸۳			آماره	
-/۰.۱۲۳		-/۰.۰۳۹						-/۰.۰۰۹					-/۰.۱۷			-/۰.۱۲۶			سطح معناداری	

جدول ۲۶- فکر می کنید مردم در جامعه ما، در ۵ سال آینده، مذهبی تر خواهند شد یا غیرمذهبی و یا فرقی نخواهند کرد؟

تأهل		فعالیت						تحصیلات					سن			جنسیت		متغیر		نگرش
۱۵/۵	۱۰/۴	۱۹	۱۱/۶	۱۷/۲	۱۱	۱۲	۳/۱	۹/۶	۱۴/۷	۱۶/۸	۱۹/۷	۱۴/۹	۱۶/۱	۱۱/۵	۱۴/۴	۱۳/۴	مذهبی تر	وضعیت مذهبی جامعه در آینده		
۲۹	۳۰/۱	۲۸/۶	۲۴/۴	۲۸/۸	۴۰	۲۵/۳	۲۳/۴	۳۶/۵	۳۲/۴	۲۶/۹	۲۳/۱	۲۹/۸	۲۷/۲	۳۱	۲۸/۸	۲۹/۷	فرق نخواهد کرد			
۵۵/۶	۵۹/۶	۵۲/۴	۶۴	۵۴/۱	۴۹	۶۲/۷	۷۳/۴	۵۳/۸	۵۲/۹	۵۶/۳	۵۷/۳	۵۵/۳	۵۶/۷	۵۷/۵	۵۶/۷	۵۶/۹	غیر مذهبی تر			
۴۱۴	۱۹۳	۲۱	۸۶	۲۳۳	۱۰۰	۱۶۶	۶۴	۱۰۴	۲۰۴	۱۱۹	۱۱۷	۹۴	۲۵۴	۲۶۱	۳۱۹	۲۹۰	پاسخ معتبر			
-/۰.۶۹		-/۰.۱۰۱						-/۰.۱۲۵					-/۰.۴۸			-/۰.۱۵			آماره	
-/۰.۲۳۵		-/۰.۱۳۹						-/۰.۰۱۴					-/۰.۵۹۳			-/۰.۹۳۳			سطح معناداری	

جدول ۲۷- شما اعمال واجب دینی (نماز، روزه و...) خود را انجام می‌دهید؟

نگرش		متغیر		جنسیت		سن			تحصیلات					فعالیت		تأهل			
																مرد	زن	مجرد	متأهل
عمل به واجبات دینی	به ندرت	۱۴/۵	۱۰	۱۴/۶	۱۵-۲۹	۳۰-۴۹	۵۰ به بالا	بی سواد	ابتدایی	متوسطه	دیپلم	عالی	شاغل	بیکار	خانه‌دار	محصل	بازنشسته	۱۴/۵	۱۰/۸
	گاهی اوقات	۱۹	۲۲/۲	۲۶/۱	۱۷/۶	۱۳/۸	۱۸/۸	۲۲/۹	۲۴/۴	۱۶/۲	۱۵/۶	۲۰/۴	۲۰/۲	۲۳/۲	۱۹/۵	۴/۸	۲۳/۸	۱۹	۲۳/۸
	اکثر اوقات	۶۶/۶	۶۷/۸	۵۹/۴	۷۱/۸	۷۶/۶	۶۸/۴	۶۶/۱	۶۲/۴	۷۴/۳	۷۰/۳	۶۵/۹	۶۴/۶	۶۸/۲	۶۵/۵	۸۵/۷	۶۱/۷	۷۰/۱	۶۱/۷
	پاسخ معتبر	۲۹۰	۳۲۰	۲۶۱	۲۵۵	۹۴	۱۱۷	۱۱۸	۲۰۵	۱۰۵	۶۴	۱۶۷	۹۹	۲۳۳	۸۷	۲۱	۱۹۳	۴۱۵	۱۹۳
	آماره	۰/۰۷۴		۰/۲۳۷			۰/۰۳۸					۰/۰۸۵		۰/۰۸۵		۰/۰۸۵			
	سطح معناداری	۰/۱۹۰		...			۰/۵۱۰					۰/۳۵۴		۰/۱۱۴					

جدول ۲۸- هر چند وقت یک بار در نماز جماعت شرکت می‌کنید؟

نگرش		متغیر		جنسیت		سن			تحصیلات					فعالیت		تأهل		
																مرد	زن	مجرد
شرکت در نماز جماعت	به ندرت	۴۷/۱	۵۸/۶	۵۹/۳	۵۱/۳	۴۱/۳	۴۹/۵	۵۳/۵	۵۵/۳	۵۰	۵۸/۳	۴۸/۱	۴۶/۲	۶۱/۱	۵۹	۱۹	۵۵/۵	۵۱/۸
	گاهی اوقات	۳۲	۳۰/۶	۲۶	۳۴/۹	۳۵/۹	۳۴/۹	۳۳/۳	۲۸/۹	۳۰/۴	۳۰	۳۴	۳۴/۴	۲۹/۴	۲۴/۱	۴۲/۹	۲۶/۹	۳۳/۴
	اکثر اوقات	۲۱	۱۰/۹	۱۴/۶	۱۳/۹	۲۲/۸	۱۵/۶	۱۳/۲	۱۵/۸	۱۹/۶	۱۱/۷	۱۷/۹	۱۹/۴	۹/۵	۱۶/۹	۳۸/۱	۱۷/۶	۱۴/۸
	پاسخ معتبر	۲۷۲	۳۰۴	۲۴۶	۲۳۸	۹۲	۱۱۴	۱۰۹	۱۹۰	۱۰۲	۶۰	۱۵۶	۹۳	۲۲۱	۸۳	۲۱	۱۸۲	۳۹۲
	آماره	۰/۱۵۰		۰/۱۷۶			۰/۰۲۲					۰/۱۵۱		۰/۰۶۷				
	سطح معناداری	۰/۰۰۱		۰/۰۰۵			۰/۶۸۱					۰/۰۰۱		۰/۰۲۷۱				

جدول ۲۹- هر چند وقت یک بار در نماز جمعه شرکت می‌کنید؟

تأهل		فعالیت					تحصیلات					سن			جنسیت		متغیر	نگرش	
۵۸/۷	۶۲/۱	۲۸/۶	۶۳/۹	۶۸/۳	۵۴/۸	۵۳/۸	۶۳/۳	۵۳/۹	۵۸/۹	۶۳/۲	۶۱/۵	۴۷/۸	۵۹/۲	۶۵	۶۵/۱	۵۴	به ندرت	شرکت در نماز جمعه	
۳۰/۹	۲۵/۸	۴۲/۹	۲۴/۱	۲۴/۴	۳۳/۳	۳۴	۳۱/۷	۳۲/۴	۲۸/۴	۲۸/۹	۲۶/۶	۳۳/۷	۳۱/۵	۲۵/۲	۲۶/۳	۳۲/۴	گاهی اوقات		
۱۰/۵	۱۲/۱	۲۸/۶	۱۲	۷/۲	۱۱/۸	۱۲/۲	۵	۱۳/۷	۱۲/۶	۷/۹	۱۱/۹	۱۸/۵	۹/۲	۹/۸	۸/۶	۱۳/۶	اکثر اوقات		
۳۹۲	۱۸۲	۲۱	۸۳	۲۲۱	۹۳	۱۵۶	۶۰	۱۰۲	۱۹۰	۱۱۴	۱۰۹	۹۲	۲۳۸	۲۴۶	۳۰۴	۲۷۲	پاسخ معتبر		
۰/۰۵۳		۰/۱۴۰					۰/۰۳۵					۰/۱۸۰			۰/۱۱۸		آماره		
۰/۴۴۴		۰/۰۰۴					۰/۵۲۴					۰/۰۰۷			۰/۰۱۸		سطح معناداری		

جدول ۳۰- شما خودتان را تا چه اندازه فردی مذهبی می‌دانید؟

تأهل		فعالیت					تحصیلات					سن			جنسیت		متغیر	نگرش	
۱۲/۸	۱۳/۹	۱۴/۳	۱۲/۶	۱۲/۹	۱۰	۱۵/۶	۱۵/۶	۱۰/۵	۱۶/۱	۹/۲	۱۳/۷	۱۲/۸	۱۲/۲	۱۴/۵	۱۲/۵	۱۴/۱	کم	خودپنداری مذهبی	
۳۷/۶	۴۶/۹	۱۹	۴۸/۳	۴۰/۳	۴۹	۳۵/۳	۴۵/۳	۳۹	۴۲	۴۰/۳	۳۶/۸	۲۴/۵	۴۱/۶	۴۵/۴	۴۲/۸	۳۸/۱	متوسط		
۴۹/۶	۳۹/۲	۶۶/۷	۳۹/۱	۴۶/۸	۴۱	۴۹/۱	۳۹/۱	۵۰/۵	۴۲	۵۰/۴	۴۹/۶	۶۲/۸	۴۶/۳	۴۰/۱	۴۴/۷	۴۷/۸	زیاد		
۴۱۵	۱۹۴	۲۱	۸۶	۲۳۳	۱۰۰	۱۶۷	۶۴	۱۰۵	۲۰۵	۱۱۹	۱۱۷	۹۴	۲۵۵	۲۶۲	۳۲۰	۲۹۱	پاسخ معتبر		
۰/۱۰۰		۰/۰۹۹					-۰/۰۵۳					۰/۱۸۴			۰/۰۴۸		آماره		
۰/۰۴۸		۰/۱۵۹					-۰/۲۹۹					۰/۰۰۲			۰/۴۹۱		سطح معناداری		

بخش هفتم / باورهای سیاسی

فصل اول / علاقه و احساس تاثیر سیاسی

جدول ۱- شما تا چه اندازه اطلاعات و اخبار سیاسی کشور را دنبال می‌کنید؟

کل مراکز استان‌ها			کرمانشاه		
درصد	تعداد		درصد	تعداد	
۹/۵	۱۵۹۴	اصلاً	۲/۹	۱۸	اصلاً
۱۳	۲۱۷۴	خیلی کم	۱۴/۱	۸۶	خیلی کم
۱۵/۶	۲۶۱۴	کم	۱۷/۷	۱۰۸	کم
۳۱/۴	۵۲۶۹	متوسط	۲۸/۳	۱۷۳	متوسط
۱۸/۸	۳۱۵۴	زیاد	۲۳/۷	۱۴۵	زیاد
۸/۶	۱۴۴۵	خیلی زیاد	۹/۲	۵۶	خیلی زیاد
۳/۱	۵۲۴	کاملاً	۴/۱	۲۵	کاملاً
۱۰۰	۱۶۷۷۴	کل	۱۰۰	۶۱۱	کل

جدول ۲- بعضی‌ها معتقدند «حکومت برای رأی و نظر مردم اهمیت زیادی قائل است» شما با این نظر بیشتر موافقید یا مخالف؟

کل مراکز استان‌ها			کرمانشاه		
درصد	تعداد		درصد	تعداد	
۵/۷	۹۴۰	کاملاً مخالف	۶/۲	۳۸	کاملاً مخالف
۱۸/۵	۳۰۶۵	مخالف	۲۴/۷	۱۵۱	مخالف
۲۰/۸	۳۴۵۴	مردد	۱۵/۴	۹۴	مردد
۴۶/۷	۷۷۵۷	موافق	۴۷/۸	۲۹۲	موافق
۸/۴	۱۳۹۲	کاملاً موافق	۵/۹	۳۶	کاملاً موافق
۱۰۰	۱۶۶۰۸	کل	۱۰۰	۶۱۱	کل

جدول ۳- شما تا چه اندازه اطلاعات و اخبار کشور را دنبال می‌کنید؟

تأهل		فعالیت					تحصیلات					سن			جنسیت		متغیر	نگرش
۳۸/۱	۲۷/۸	۱۴/۳	۱۹/۵	۴۶/۴	۳۰	۳۱/۱	۱۲/۵	۲۴/۸	۳۴/۱	۳۸/۷	۵۲/۱	۳۸/۳	۳۵/۷	۳۲/۴	۳۹/۱	۲۹/۹	کم	
۲۶/۷	۳۱/۴	۴۷/۶	۳۶/۸	۲۷/۹	۲۶	۲۴	۲۶/۶	۳۱/۴	۳۲/۷	۲۳/۵	۲۳/۹	۲۲/۳	۲۹/۴	۲۹/۴	۲۹/۷	۲۶/۸	متوسط	
۳۵/۲	۴۰/۷	۳۸/۱	۴۳/۷	۲۵/۸	۴۴	۴۴/۹	۶۰/۹	۴۳/۸	۳۳/۲	۳۷/۸	۲۳/۹	۳۹/۴	۳۴/۹	۳۸/۲	۳۱/۳	۴۳/۳	زیاد	
۴۱۵	۱۹۴	۲۱	۸۷	۲۳۳	۱۰۰	۱۶۷	۶۴	۱۰۵	۲۰۵	۱۱۹	۱۱۷	۹۴	۲۵۵	۲۶۲	۳۲۰	۲۹۱		
۰/۱۰۰		۰/۱۷۷					۰/۳۷۵					-۰/۰۴۲			۰/۱۲۹		آماره	
۰/۰۴۷						۰/۴۶۵			۰/۰۰۶		سطح معناداری	

جدول ۴- بعضی معتقدند «حکومت برای رأی و نظر مردم اهمیت زیادی قائل است». شما با این نظر بیشتر موافقید یا مخالف؟

تأهل		فعالیت					تحصیلات					سن			جنسیت		متغیر	نگرش
۲۹/۴	۳۴/۵	۳۳/۳	۴۰/۲	۲۷/۵	۳۳	۲۹/۹	۴۶/۹	۲۷/۶	۳۰/۲	۲۵/۲	۳۲/۵	۳۳	۲۹	۳۲/۱	۳۲/۲	۲۹/۶	مخالف	
۱۶/۱	۱۳/۹	۴/۸	۱۱/۵	۱۴/۲	۱۷	۱۹/۸	۲۰/۳	۲۰	۱۵/۱	۱۰/۱	۱۴/۵	۱۰/۶	۱۳/۷	۱۸/۷	۱۳/۴	۱۷/۵	مردد	
۵۴/۵	۵۱/۵	۶۱/۹	۴۸/۳	۵۸/۴	۵۰	۵۰/۳	۳۲/۸	۵۲/۴	۵۴/۶	۶۴/۷	۵۳	۵۶/۴	۵۷/۳	۴۹/۲	۵۴/۴	۵۲/۹	موافق	
۴۱۵	۱۹۴	۲۱	۸۷	۲۳۳	۱۰۰	۱۶۷	۶۴	۱۰۵	۲۰۵	۱۱۹	۱۱۷	۹۴	۲۵۵	۲۶۲	۳۲۰	۲۹۱	پاسخ معتبر	
۰/۰۵۴		۰/۰۹۴					-۰/۱۱۴					۰/۰۷۶			۰/۰۵۸		آماره	
۰/۴۱۵		۰/۲۲۰					۰/۰۲۷					۰/۲۱۶			۰/۳۵۷		سطح معناداری	

بخش هشتم / ترجمحات سیاسی



فصل اول / توجیحات مسأله‌ای

جدول ۱- به چهار مسأله در کشور اشاره می‌کنم، به نظر شما کدامیک از آنها بیشترین اهمیت را دارد؟

کل مراکز استان‌ها			کرمانشاه		
درصد	تعداد		درصد	تعداد	
۴۶/۲	۷۷۱۵	حفظ نظم و قانون (امنیت)	۴۳/۹	۲۶۶	حفظ نظم و قانون (امنیت)
۸/۴	۱۴۰۰	دخالت مردم در سیاست (مشارکت)	۱۰/۹	۶۶	دخالت مردم در سیاست (مشارکت)
۳۱/۵	۵۲۵۵	مقابله با تورم و گرانی (رفاه)	۳۳/۲	۲۰۱	مقابله با تورم و گرانی (رفاه)
۱۳/۹	۲۳۲۷	آزادی بیان (آزادی)	۱۲	۷۳	آزادی بیان (آزادی)
۱۰۰	۱۶۶۹۷	کل	۱۰۰	۶۰۶	کل

جدول ۲- به جز این موارد که گفتید دومین مسأله از نظر اهمیت کدام است؟

کل مراکز استان‌ها			کرمانشاه		
درصد	تعداد		درصد	تعداد	
۲۹/۴	۴۸۹۶	حفظ نظم و قانون (امنیت)	۳۰	۱۸۲	حفظ نظم و قانون (امنیت)
۱۴/۵	۲۴۱۸	دخالت مردم در سیاست (مشارکت)	۱۴/۴	۸۷	دخالت مردم در سیاست (مشارکت)
۳۹/۸	۶۶۱۹	مقابله با تورم و گرانی (رفاه)	۴۲/۶	۲۵۸	مقابله با تورم و گرانی (رفاه)
۱۶/۲	۲۶۹۶	آزادی بیان (آزادی)	۱۳	۷۹	آزادی بیان (آزادی)
۱۰۰	۱۶۶۲۹	کل	۱۰۰	۶۰۶	کل

جدول ۳- به چهار مسأله در کشور اشاره می‌کنم، به نظر شما کدام یک از آنها بیشترین اهمیت را دارد؟

تأهل		فعالیت					تحصیلات					سن			جنسیت		متغیر	نگرش
															مرد	زن		
۴۶/۷	۳۷/۸	۳۵	۳۰/۲	۴۸/۳	۴۳	۴۷/۳	۳۲/۸	۴۵/۷	۴۲/۶	۳۸/۷	۵۶/۶	۵۴/۸	۴۶/۴	۳۷/۵	۴۴/۵	۴۳/۳	امنیت	
۱۰/۷	۱۰/۹	۵	۱۱/۶	۱۲/۲	۱۱	۹/۶	۱۲/۵	۱۱/۴	۱۳/۷	۱۰/۱	۴/۴	۳/۲	۱۱/۹	۱۲/۶	۱۲/۶	۹	مشارکت	
۳۵/۳	۲۹	۵۰	۳۲/۶	۳۲/۹	۲۶	۳۳/۵	۳۵/۹	۲۷/۶	۲۶	۴۵/۴	۳۷/۲	۳۲/۳	۳۵/۳	۳۱/۴	۳۱/۹	۳۴/۶	رفاه	
۷/۳	۲۲/۳	۱۰	۲۵/۶	۵/۷	۲۰	۹/۶	۱۸/۸	۱۵/۲	۱۷/۶	۵/۹	۱/۸	۹/۷	۶/۳	۱۸/۴	۱۱	۱۳/۱	آزادی	
۴۱۱	۱۹۳	۲۰	۸۶	۲۳۰	۱۰۰	۱۶۷	۶۴	۱۰۵	۲۰۴	۱۱۹	۱۱۳	۹۳	۲۵۲	۲۶۱	۳۱۷	۲۸۹	پاسخ معتبر	
۰/۲۱۶		۰/۱۴۳					۰/۱۵۸					۰/۱۵۲			۰/۰۶۸		آماره	
...				۰/۴۲۸		سطح معناداری	

جدول ۴- به جز این موارد که گفتید دومین مسأله از نظر اهمیت کدام است؟

تأهل		فعالیت					تحصیلات					سن			جنسیت		متغیر	نگرش
															مرد	زن		
۳۳/۲	۲۳/۷	۴۵	۲۶/۴	۳۰/۶	۲۴	۳۲/۹	۲۶/۶	۲۹/۵	۲۹/۸	۳۷/۳	۲۵/۷	۳۱/۲	۳۱/۹	۲۷/۹	۳۰/۱	۳۰	امنیت	
۱۱/۷	۲۰/۱	۵	۱۸/۴	۱۱/۴	۱۸	۱۴/۴	۲۰/۳	۱۵/۲	۱۱/۷	۱۶/۹	۱۲/۴	۱۰/۸	۱۳/۹	۱۶	۱۲/۷	۱۶/۲	مشارکت	
۴۴/۱	۳۹/۲	۲۵	۴۳/۵	۴۸	۴۴	۴۱/۳	۳۱/۳	۴۳/۸	۴۵/۹	۳۱/۴	۵۲/۱	۴۵/۲	۴۳/۸	۴۰/۵	۴۵/۶	۳۹/۳	رفاه	
۱۱	۱۷	۲۵	۲۰/۷	۱۰	۱۴	۱۱/۴	۲۱/۹	۱۱/۴	۱۲/۷	۱۴/۴	۸/۸	۱۲/۹	۱۰/۴	۱۵/۶	۱۱/۷	۱۴/۵	آزادی	
۴۱۰	۱۹۴	۲۰	۸۷	۲۲۹	۱۰۰	۱۶۷	۶۴	۱۰۵	۲۰۵	۱۱۸	۱۱۳	۹۳	۲۵۱	۲۶۲	۳۱۶	۲۹۰	پاسخ معتبر	
۰/۱۵۷		۰/۱۰۷					۰/۱۰۸					۰/۰۶۷			۰/۰۷۷		آماره	
۰/۰۰۲		۰/۰۵۵					۰/۰۴۷					۰/۴۹۵			۰/۳۰۷		سطح معناداری	

فصل دوم / تریجیحات ایدئولوژیک

جدول ۵- در بین مردم چند نظر در مورد اوضاع فعلی کشور وجود دارد، بعضی معتقدند همین وضع فعلی خوب است و باید از آن دفاع کرد. بعضی معتقدند وضع موجود را باید با انجام اصلاحات بهتر نمود و بعضی هم معتقدند که وضع فعلی کشور قابل اصلاح نیست و همه چیز باید از اساس تغییر کند. به نظر شما اکثر مردم به کدامیک از این سه نظر تمایل بیشتری دارند؟ دفاع از وضع فعلی، اصلاح وضع فعلی یا تغییر اساسی وضع فعلی؟

کل مراکز استان‌ها			کرمانشاه		
درصد	تعداد		درصد	تعداد	
۹/۵	۱۵۶۰	دفاع از وضع فعلی	۸/۳	۵۰	دفاع از وضع فعلی
۶۳/۷	۱۰۴۸۹	اصلاح وضع فعلی	۵۷/۴	۳۴۸	اصلاح وضع فعلی
۲۶/۸	۴۴۱۴	تغییر بنیادی وضع فعلی	۳۴/۳	۲۰۸	تغییر بنیادی وضع فعلی
۱۰۰	۱۶۴۶۳	کل	۱۰۰	۶۰۶	کل

جدول ۶- خود شما با کدام یک از این سه نظر تمایل بیشتری دارید؟ دفاع از وضع فعلی، اصلاح وضع فعلی یا تغییر اساسی وضع فعلی؟

کل مراکز استان‌ها			کرمانشاه		
درصد	تعداد		درصد	تعداد	
۱۰/۷	۱۷۷۷	دفاع از وضع فعلی	۱۰/۹	۶۶	دفاع از وضع فعلی
۶۶/۲	۱۰۹۷۴	اصلاح وضع فعلی	۶۰/۷	۳۶۹	اصلاح وضع فعلی
۲۳/۱	۳۸۲۸	تغییر بنیادی وضع فعلی	۲۸/۵	۱۷۳	تغییر بنیادی وضع فعلی
۱۰۰	۱۶۵۷۹	کل	۱۰۰	۶۰۸	کل

جدول ۷- در بین مردم سه نظر در مورد اوضاع فعلی کشور وجود دارد، بعضی معتقدند همین وضع فعلی خوب است و باید از آن دفاع کرد، بعضی معتقدند وضع موجود را باید با انجام اصلاحات بهتر نمود و بعضی هم معتقدند که وضع فعلی کشور قابل اصلاح نیست و همه چیز باید از اساس تغییر کند. به نظر شما اکثر مردم به کدامیک از این سه نظر، تمایل بیشتری دارند؟ دفاع از وضع فعلی، اصلاح وضع فعلی یا تغییر اساسی وضع فعلی؟

تأهل		فعالیت					تحصیلات					سن			جنسیت		متغیر		نگرش
۹	۶۱۸	۰	۵۷	۷۱/۴	۸۱/۲	۱۲	۱۱/۶	۷۱/۶	۹۱/۹	۹۱/۳	۸۱/۷	۹۱/۶	۷۱/۶	۸۱/۴	۷۱/۲	۹۱/۴	دفاع از وضع فعلی		
۵۸۱/۳	۵۵۱/۷	۶۶۱/۷	۵۹۱/۸	۶۲۱/۳	۴۸	۵۳۱/۶	۶۲۱/۵	۵۲۱/۴	۵۶۱/۲	۵۵۱/۹	۶۲۱/۶	۶۱۱/۷	۵۹	۵۴۱/۴	۵۹۱/۱	۵۵۱/۶	اصلاح وضع فعلی		
۳۲۱/۸	۳۷۱/۵	۳۳۱/۳	۳۴۱/۴	۳۰۱/۳	۴۳۱/۹	۳۴۱/۳	۳۵۱/۹	۴۰	۳۴	۳۴۱/۷	۲۸۱/۷	۲۸۱/۷	۳۳۱/۵	۳۷۱/۲	۳۳۱/۶	۳۵۱/۱	تغییر بنیادی وضع فعلی		
۴۱۲	۱۹۲	۲۱	۸۷	۲۳۱	۹۸	۱۶۶	۶۴	۱۰۵	۲۰۳	۱۱۸	۱۱۵	۹۴	۲۵۱	۲۶۱	۳۱۸	۲۸۸	پاسخ معتبر		
۰/۰۵۴		۰/۱۰۲					۰/۰۸۰					۰/۰۴۷			۰/۰۴۶		آماره		
۰/۴۱۲		۰/۱۳۰					۰/۴۵۰					۰/۶۱۰			۰/۵۳۲		سطح معناداری		

ترکیب آیدئولوژیک جمعی

جدول ۸- خود شما به کدام یک از این سه نظر تمایل بیشتری دارید؟ دفاع از وضع فعلی، اصلاح وضع فعلی یا تغییر اساسی وضع فعلی؟

تأهل		فعالیت					تحصیلات					سن			جنسیت		متغیر		نگرش
۱۰۱/۷	۱۱۱/۴	۴۱/۸	۹۱/۲	۱۰۱/۴	۱۲	۱۲۱/۷	۳۱	۸۱/۶	۱۲۱/۷	۱۴۱/۴	۱۰۱/۳	۱۴۱/۹	۸۱/۷	۱۱۱/۵	۹۱/۴	۱۲۱/۴	دفاع از وضع فعلی		
۶۳۱/۲	۵۴۱/۹	۷۶۱/۲	۵۷۱/۵	۶۷۱/۱	۵۰	۵۷۱/۲	۶۲۱/۵	۵۵۱/۲	۵۹۱/۸	۵۸۱/۵	۶۹	۶۱۱/۷	۶۴۱/۳	۵۶۱/۹	۶۵۱/۷	۵۵۱/۲	اصلاح وضع فعلی		
۲۶۱/۲	۳۳۱/۷	۱۹	۳۳۱/۳	۲۲۱/۵	۳۸	۳۰۱/۱	۳۴۱/۴	۳۶۱/۲	۲۷۱/۵	۲۷۱/۱	۲۰۱/۷	۲۳۱/۴	۲۷	۳۱۱/۷	۲۴۱/۸	۳۲۱/۴	تغییر بنیادی وضع فعلی		
۴۱۳	۱۹۳	۲۱	۸۷	۲۳۱	۱۰۰	۱۶۶	۶۴	۱۰۵	۲۰۴	۱۱۸	۱۱۶	۹۴	۲۵۲	۲۶۲	۳۱۸	۲۹۰	پاسخ معتبر		
۰/۰۸۳		۰/۱۰۷					۰/۱۰۶					۰/۰۶۹			۰/۱۰۸		آماره		
۰/۱۲۵		۰/۰۸۴					۰/۰۹۰					۰/۲۲۱			۰/۰۲۹		سطح معناداری		

ترکیب آیدئولوژیک فردی

بخش نهم / احساس دوستی و همبستگی اجتماعی

فصل اول / احساس اعتماد بین شخصی



جدول ۱- شما اعضای خانواده خود را تا چه حد قابل اعتماد می‌دانید؟

کل مراکز استان‌ها			کرمانشاه		
درصد	تعداد		درصد	تعداد	
۰/۳	۵۱	اصلاً	۱	۶	اصلاً
۰/۱۵	۹۰	خیلی کم	۰/۱۵	۳	خیلی کم
۱	۱۷۰	کم	۱/۱	۷	کم
۹/۷	۱۶۲۹	متوسط	۹/۲	۵۶	متوسط
۲۲/۲	۳۷۳۰	زیاد	۲۷/۲	۱۶۶	زیاد
۲۶/۶	۴۴۷۶	خیلی زیاد	۳۰/۳	۱۸۵	خیلی زیاد
۳۹/۶	۶۶۵۵	کاملاً	۳۰/۷	۱۸۷	کاملاً
۱۰۰	۱۶۸۰۱	کل	۱۰۰	۶۱۰	کل

جدول ۲- شما اقوام و خویشان خود را تا چه حد قابل اعتماد می‌دانید؟

کل مراکز استان‌ها			کرمانشاه		
درصد	تعداد		درصد	تعداد	
۳/۷	۶۲۵	اصلاً	۳/۵	۲۱	اصلاً
۵/۳	۸۸۴	خیلی کم	۵/۳	۳۲	خیلی کم
۸/۵	۱۴۲۳	کم	۹/۸	۵۹	کم
۳۳/۵	۵۶۰۸	متوسط	۳۳/۶	۲۰۳	متوسط
۲۷/۲	۴۵۵۳	زیاد	۳۱/۶	۱۹۱	زیاد
۱۵/۳	۲۵۵۸	خیلی زیاد	۱۲/۱	۷۳	خیلی زیاد
۶/۵	۱۰۸۱	کاملاً	۴/۱	۲۵	کاملاً
۱۰۰	۱۶۷۳۲	کل	۱۰۰	۶۰۴	کل

جدول ۳- شما دوستان خود را تا چه حد قابل اعتماد می‌دانید؟

کل مراکز استان‌ها			کرمانشاه		
درصد	تعداد		درصد	تعداد	
۴/۵	۷۵۰	اصلاً	۳/۶	۲۲	اصلاً
۶/۹	۱۱۵۲	خیلی کم	۶/۴	۳۹	خیلی کم
۹/۷	۱۶۲۲	کم	۱۲/۶	۷۷	کم
۳۴/۴	۵۷۸۷	متوسط	۳۰/۹	۱۸۹	متوسط
۲۵	۴۱۷۹	زیاد	۲۹/۵	۱۸۰	زیاد
۱۳/۷	۲۲۸۴	خیلی زیاد	۱۳/۷	۸۴	خیلی زیاد
۵/۶	۹۲۹	کاملاً	۳/۳	۲۰	کاملاً
۱۰۰	۱۶۷۰۳	کل	۱۰۰	۶۱۱	کل

جدول ۴- شما اعضای خانواده خود را تا چه حد قابل اعتماد می‌دانید؟

تأهل	فعالیت						تحصیلات					سن			جنسیت		متغیر	نگرش
	مجرد	متاهل	بازنشسته	محصل	خانه‌دار	بیکار	شاغل	عالی	دیپلم	متوسطه	ابتدایی	بی‌سواد	۵۰ به بالا	۳۰-۴۹	۱۵-۲۹	زن		
۲/۴	۳/۱	۰	۴/۶	۲/۲	۳	۲/۴	۴/۷	۱/۹	۲/۵	۲/۵	۲/۶	۴/۳	۱/۶	۳/۱	۳/۱	۲/۱	کم	
۱۰/۱	۶/۷	۴/۸	۳/۴	۱۲/۹	۱۰	۷/۲	۱/۶	۵/۷	۱۱/۳	۱۱/۸	۱۰/۳	۷/۴	۹/۱	۹/۹	۱۱	۷/۲	متوسط	
۸۷/۴	۹۰/۲	۹۵/۲	۹۲	۸۴/۹	۸۷	۹۰/۴	۹۳/۸	۹۲/۴	۸۶/۳	۸۵/۷	۸۷/۲	۸۸/۳	۸۹/۴	۸۷	۸۵/۹	۹۰/۷	زیاد	
۴۱۴	۱۹۴	۲۱	۸۷	۲۳۲	۱۰۰	۱۶۷	۶۴	۱۰۵	۲۰۴	۱۱۹	۱۱۷	۹۴	۲۵۴	۲۶۲	۳۱۹	۲۹۱	پاسخ معتبر	
۰/۰۵۸		۰/۰۹۴						۰/۱۴۹					۰/۰۶۵			۰/۰۷۵		آماره
۰/۳۵۴		۰/۲۲۳						۰/۰۸۰					۰/۱۵۴۸			۰/۱۸۲		سطح معناداری

جدول ۵- شما اقوام و خویشان خود را تا چه حد قابل اعتماد می‌دانید؟

تأهل		فعالیت					تحصیلات					سن			جنسیت		متغیر		نگرش
۱۸/۳	۱۸/۷	۱۴/۳	۱۸/۴	۱۷/۴	۱۶/۲	۲۲	۱۷/۵	۲۱/۹	۱۸/۶	۱۹/۸	۱۳/۹	۱۸/۳	۱۷/۶	۱۹/۵	۱۹/۲	۱۷/۸	کم		
۳۴/۵	۳۲/۱	۲۳/۸	۳۵/۶	۳۳/۹	۳۸/۴	۳۰/۵	۳۸/۱	۲۹/۵	۳۳/۸	۳۲/۸	۳۵/۷	۳۳/۳	۳۵/۲	۳۲/۲	۳۲/۵	۳۴/۸	متوسط		
۴۷/۲	۴۹/۲	۶۱/۹	۴۶	۴۸/۷	۴۵/۵	۴۷/۶	۴۴/۴	۴۸/۶	۴۷/۵	۴۷/۴	۵۰/۴	۴۸/۴	۴۷/۲	۴۸/۳	۴۸/۳	۴۷/۴	زیاد		
۴۰۹	۱۹۳	۲۱	۸۷	۲۳۰	۹۹	۱۶۴	۶۳	۱۰۵	۲۰۴	۱۱۶	۱۱۵	۹۳	۲۵۰	۲۶۱	۳۱۷	۲۸۷	پاسخ معتبر		
۰/۰۲۴۰		۰/۰۶۲					۰/۰۴۰					۰/۰۰۶			۰/۰۲۷		آماره		
۰/۱۸۴۶		۰/۷۹۴					۰/۴۲۳					۰/۹۲۲			۰/۷۹۹		سطح معناداری		

جدول ۶- شما دوستان خود را تا چه حد قابل اعتماد می‌دانید؟

تأهل		فعالیت					تحصیلات					سن			جنسیت		متغیر		نگرش
۲۴/۸	۱۷/۵	۱۴/۳	۱۳/۸	۲۱	۲۵	۲۷/۵	۱۸/۸	۲۳/۸	۲۰	۲۶/۹	۲۳/۹	۲۵/۵	۲۶/۷	۱۷/۶	۲۰/۶	۲۴/۷	کم		
۳۱/۸	۲۹/۴	۲۳/۸	۳۱	۳۳/۵	۳۲	۲۸/۱	۲۹/۷	۳۷/۱	۲۸/۳	۲۸/۶	۳۳/۳	۳۷/۲	۲۹	۳۰/۵	۳۵	۲۶/۵	متوسط		
۴۳/۴	۵۲/۱	۶۱/۹	۵۵/۲	۴۵/۵	۴۳	۴۴/۳	۵۱/۶	۳۹	۵۱/۷	۴۴/۵	۴۲/۷	۳۷/۲	۴۴/۳	۵۱/۹	۴۴/۴	۴۸/۸	زیاد		
۴۱۵	۱۹۴	۲۱	۸۷	۲۳۳	۱۰۰	۱۶۷	۶۴	۱۰۵	۲۰۵	۱۱۹	۱۱۷	۹۴	۲۵۵	۲۶۲	۳۲۰	۲۹۱	پاسخ معتبر		
۰/۱۰۰		۰/۰۹۲					۰/۰۳۸					۰/۱۶۴			۰/۰۹۴		آماره		
۰/۰۴۸		۰/۲۴۶					۰/۴۲۲					۰/۰۰۴			۰/۰۶۸		سطح معناداری		

فصل دوم / احساس دوستی



جدول ۷- معمولاً هر چند وقت یک بار با اعضای خانواده خود، مشورت و همفکری دارید؟

کل مراکز استان‌ها			کرمانشاه		
درصد	تعداد		درصد	تعداد	
۳/۱	۵۱۶	هیچ وقت	۴/۷	۲۹	هیچ وقت
۹	۱۵۱۷	به ندرت	۵/۷	۳۵	به ندرت
۳۱/۳	۵۲۶۷	گاهی اوقات	۳۴/۹	۲۱۳	گاهی اوقات
۳۱/۸	۵۳۴۰	اکثر اوقات	۳۴/۹	۲۱۳	اکثر اوقات
۲۴/۸	۴۱۶۲	همیشه	۱۹/۸	۱۲۱	همیشه
۱۰۰	۱۶۸۰۲	کل	۱۰۰	۶۱۱	کل

جدول ۸- هر چند وقت یک بار با آنها اختلاف و بگومگو پیدا می‌کنید؟

کل مراکز استان‌ها			کرمانشاه		
درصد	تعداد		درصد	تعداد	
۲۵/۴	۴۲۶۱	هیچ وقت	۲۱/۶	۱۳۲	هیچ وقت
۴۰/۷	۶۸۳۳	به ندرت	۴۳	۲۶۳	به ندرت
۲۵/۳	۴۲۵۴	گاهی اوقات	۲۴/۱	۱۴۷	گاهی اوقات
۶/۵	۱۰۹۰	اکثر اوقات	۹	۵۵	اکثر اوقات
۲/۱	۳۵۹	همیشه	۲/۳	۱۴	همیشه
۱۰۰	۱۶۷۹۷	کل	۱۰۰	۶۱۱	کل

جدول ۹- هر چند وقت یک بار با آنها درددل می‌کنید؟

کل مراکز استان‌ها			کرمانشاه		
درصد	تعداد		درصد	تعداد	
۷/۸	۱۳۰۵	هیچ وقت	۷	۴۳	هیچ وقت
۱۵/۹	۲۶۷۴	به ندرت	۱۷/۲	۱۰۵	به ندرت
۳۲/۷	۵۴۹۴	گاهی اوقات	۳۵/۵	۲۱۷	گاهی اوقات
۲۵/۶	۴۲۹۸	اکثر اوقات	۲۸	۱۷۱	اکثر اوقات
۱۸	۳۰۲۶	همیشه	۱۲/۳	۷۵	همیشه
۱۰۰	۱۶۷۹۷	کل	۱۰۰	۶۱۱	کل

جدول ۱۰- معمولاً هر چند وقت یک بار با اعضای خانواده خود مشورت و همفکری می‌کنید؟

تأهل		فعالیت						تحصیلات					سن			جنسیت		متغیر		نگرش
		مجرد	متاهل	بازنشسته	محصل	خانه‌دار	بیکار	شاغل	عالی	دیپلم	متوسطه	ابتدایی	بی‌سواد	۵۰ به بالا	۳۰-۴۹	۱۵-۲۹	مرد			
۹/۲	۱۳/۴	۴/۸	۱۲/۶	۷/۳	۱۳	۱۳/۲	۱۰/۹	۱۰/۵	۱۰/۷	۹/۲	۱۱/۱	۱۳/۸	۸/۲	۱۱/۵	۹/۷	۱۱/۳	کم	مشورت با اعضای خانواده		
۳۲	۴۰/۲	۱۹	۳۳/۳	۳۹/۱	۴۲	۲۶/۹	۲۶/۶	۳۱/۴	۴۰/۵	۳۲/۸	۳۵	۲۵/۵	۳۱/۸	۴۱/۲	۳۷/۸	۳۱/۶	متوسط			
۵۸/۸	۴۶/۴	۷۶/۲	۵۴	۵۳/۶	۴۵	۵۹/۹	۶۲/۵	۵۸/۱	۴۸/۸	۵۸	۵۳/۸	۶۰/۶	۶۰	۴۷/۳	۵۲/۵	۵۷	زیاد			
۴۱۵	۱۹۴	۲۱	۸۷	۲۳۳	۱۰۰	۱۶۷	۶۴	۱۰۵	۲۰۵	۱۱۹	۱۱۷	۹۴	۲۵۵	۲۶۲	۳۲۰	۲۹۱	پاسخ معتبر			
۰/۱۱۸			۰/۱۱۷						۰/۰۷۲				۰/۱۰۳		۰/۰۶۶		آماره			
۰/۰۱۴			۰/۰۳۴						۰/۰۶۰۶				۰/۰۱۱		۰/۰۲۶۵		سطح معناداری			


جدول ۱۱- هر چند وقت یک بار با آنها، اختلاف و بگومگو پیدا می کنید؟

متغیر	جنسیت		سن			تحصیلات					فعالیت				تأهل	نگرش		
	مرد	زن	۱۵-۲۹	۳۰-۴۹	۵۰ به بالا	بی سواد	ابتدایی	متوسطه	دیپلم	عالی	شاغل	بیکار	خانه دار	محصل			بازنشسته	مجرد
اختلاف با اعضای خانواده	کم	۶۷/۷	۶۱/۹	۶۲/۲	۶۷/۵	۶۳/۸	۷۰/۱	۶۸/۹	۶۴/۴	۵۸/۱	۵۷/۸	۶۵/۹	۶۰	۶۷	۶۰/۹	۶۶/۷	۶۰/۸	۶۶/۵
	متوسط	۲۱	۲۶/۹	۲۵/۲	۲۲/۷	۲۴/۵	۱۹/۷	۱۸/۵	۲۴/۴	۳۰/۵	۳۱/۳	۲۶/۹	۲۳	۲۲/۷	۲۸/۶	۲۵/۸	۲۳/۴	
	زیاد	۱۱/۳	۱۱/۳	۱۲/۶	۹/۸	۱۱/۷	۱۰/۳	۱۲/۶	۱۱/۲	۱۱/۴	۱۰/۹	۷/۲	۱۷	۱۰/۳	۴/۸	۱۳/۴	۱۰/۱	
	پاسخ معتبر	۲۹۱	۳۲۰	۲۶۲	۲۵۵	۹۴	۱۱۷	۱۱۹	۲۰۵	۱۰۵	۶۴	۱۶۷	۱۰۰	۲۳۳	۸۷	۱۹۴	۴۱۵	
	آماره	۰/۰۷۰	۰/۰۳۸	۰/۰۸۱	۰/۰۳۸	۰/۰۷۰	۰/۰۳۸	۰/۰۸۱	۰/۰۳۸	۰/۰۳۸	۰/۰۳۸	۰/۰۳۸	۰/۰۳۸	۰/۰۳۸	۰/۰۳۸	۰/۰۳۸	۰/۰۳۸	
سطح معناداری	۰/۲۲۱	۰/۱۷۷۳	۰/۴۳۵	۰/۱۷۷۳	۰/۲۲۱	۰/۱۷۷۳	۰/۴۳۵	۰/۱۷۷۳	۰/۲۲۱	۰/۱۷۷۳	۰/۴۳۵	۰/۱۷۷۳	۰/۲۲۱	۰/۱۷۷۳	۰/۲۲۱	۰/۳۲۵		

جدول ۱۲- هر چند وقت یک بار با آنها درد دل می کنید؟

متغیر	جنسیت		سن			تحصیلات					فعالیت				تأهل	نگرش		
	مرد	زن	۱۵-۲۹	۳۰-۴۹	۵۰ به بالا	بی سواد	ابتدایی	متوسطه	دیپلم	عالی	شاغل	بیکار	خانه دار	محصل			بازنشسته	مجرد
ارتباط عاطفی با خانواده	کم	۲۷/۱	۲۱/۶	۲۷/۱	۲۰/۴	۲۶/۶	۲۸/۲	۲۰/۲	۲۴/۹	۲۵/۷	۲۰/۳	۲۲/۸	۳۲	۲۳/۲	۲۴/۱	۱۴/۳	۲۹/۹	۲۱/۴
	متوسط	۳۴/۷	۳۶/۳	۳۵/۱	۳۷/۶	۳۰/۹	۳۸/۵	۳۷/۸	۳۹/۵	۳۲/۸	۳۲/۸	۳۷/۱	۳۲	۳۵/۲	۳۶/۸	۳۸/۱	۳۶/۱	۳۵/۴
	زیاد	۳۸/۱	۴۲/۲	۳۷/۸	۴۲	۴۲/۶	۳۳/۳	۴۲	۳۵/۶	۵۰/۵	۴۶/۹	۴۰/۱	۳۶	۴۱/۶	۳۹/۱	۴۷/۶	۳۴	۴۳/۱
	پاسخ معتبر	۲۹۱	۳۲۰	۲۶۲	۲۵۵	۹۴	۱۱۷	۱۱۹	۲۰۵	۱۰۵	۶۴	۱۶۷	۱۰۰	۲۳۳	۸۷	۱۹۴	۴۱۵	
	آماره	۰/۰۶۶	۰/۰۵۹	۰/۱۰۶	۰/۰۵۹	۰/۰۶۶	۰/۱۰۶	۰/۰۵۹	۰/۱۰۶	۰/۰۵۹	۰/۱۰۶	۰/۱۰۶	۰/۰۶۶	۰/۱۰۶	۰/۰۶۶	۰/۱۰۶	۰/۱۰۵	
سطح معناداری	۰/۲۶۱	۰/۳۷۰	۰/۰۹۰	۰/۳۷۰	۰/۲۶۱	۰/۳۷۰	۰/۰۹۰	۰/۳۷۰	۰/۲۶۱	۰/۳۷۰	۰/۰۹۰	۰/۳۷۰	۰/۲۶۱	۰/۳۷۰	۰/۲۶۱	۰/۰۳۶		

فصل سوم / احساس هویت (غزور) ملی



جدول ۱۳- شما «ایرانی بودن» را در دنیای امروز تا چه اندازه برای خود افتخار می‌دانید؟

کل مراکز استان‌ها			کرمانشاه		
درصد	تعداد		درصد	تعداد	
۱/۱	۱۸۶	اصلاً	۱/۵	۹	اصلاً
۱/۴	۲۳۱	خیلی کم	۱/۶	۱۰	خیلی کم
۲/۴	۳۹۹	کم	۲/۱	۱۳	کم
۸/۲	۱۳۷۵	متوسط	۸/۲	۵۰	متوسط
۱۸/۷	۳۱۳۶	زیاد	۲۰/۳	۱۲۴	زیاد
۳۲/۸	۵۴۹۵	خیلی زیاد	۳۲/۳	۱۹۷	خیلی زیاد
۳۵/۳	۵۹۰۸	کاملاً	۳۳/۹	۲۰۷	کاملاً
۱۰۰	۱۶۷۳۰	کل	۱۰۰	۶۱۰	کل

جدول ۱۴- شما «ایرانی بودن» را در دنیای امروز تا چه اندازه‌ای برای خود افتخار می‌دانید؟

تأهل		فعالیت						تحصیلات					سن			جنسیت		متغیر	نگرش
		بازنشسته	محصل	خانه‌دار	بیکار	شاغل	عالی	دیپلم	متوسطه	ابتدایی	بی‌سواد	۵۰ به بالا	۳۰-۴۹	۱۵-۲۹	زن	مرد			
مجرد	متأهل	۴/۸	۴/۶	۵/۲	۵	۶	۴/۸	۴/۸	۷/۳	۴/۲	۳/۴	۴/۳	۵/۵	۵/۴	۴/۷	۵/۹	کم	غیر ملی	
۵/۱	۵/۲	۰	۱۶/۱	۷/۷	۷	۶/۶	۱۷/۵	۱۲/۴	۶/۳	۴/۲	۶/۸	۵/۳	۵/۹	۱۱/۵	۱۰	۶/۲	متوسط		
۸۸/۴	۸۳	۹۵/۲	۷۹/۳	۸۷/۱	۸۸	۸۷/۳	۷۷/۸	۸۲/۹	۸۶/۳	۹۱/۶	۸۹/۷	۹۰/۴	۸۸/۶	۸۳/۱	۸۵/۳	۸۷/۹	زیاد		
۴۱۴	۱۹۴	۲۱	۸۷	۲۳۳	۱۰۰	۱۶۶	۶۳	۱۰۵	۲۰۵	۱۱۹	۱۱۷	۹۴	۲۵۵	۲۶۱	۳۲۰	۲۹۰	پاسخ معتبر		
۰/۰۹۱		۰/۰۹۱						۰/۱۱۵					۰/۰۷۶			۰/۰۷۲			آماره
۰/۰۸۱		۰/۲۶۰						۰/۰۳۹					۰/۱۴۰			۰/۰۲۰۳		سطح معناداری	

فصل چهارم / احساس اعتماد تعیین یافته

جدول ۱۵- شما به هر کدام از گروه‌ها و اصنافی که نام می‌برم به طور کلی تا چه اندازه اعتماد دارید؟ (کارگران)

کل مراکز استان‌ها			کرمانشاه		
درصد	تعداد		درصد	تعداد	
۲/۳	۳۷۶	اصلاً	۲/۱	۱۳	اصلاً
۴/۶	۷۶۷	خیلی کم	۴/۴	۲۷	خیلی کم
۹/۲	۱۵۲۸	کم	۷/۴	۴۵	کم
۳۲/۹	۵۴۶۵	متوسط	۲۳/۵	۱۴۳	متوسط
۳۱/۷	۵۲۵۴	زیاد	۳۶/۳	۲۲۱	زیاد
۱۳/۸	۲۲۹۴	خیلی زیاد	۲۰/۲	۱۲۳	خیلی زیاد
۵/۵	۹۰۵	کاملاً	۵/۹	۳۶	کاملاً
۱۰۰	۱۶۵۸۹	کل	۱۰۰	۶۰۸	کل

جدول ۱۶- شما به هر کدام از گروه‌ها و اصنافی که نام می‌برم به طور کلی تا چه اندازه اعتماد دارید؟ (بنگاه‌داران)

کل مراکز استان‌ها			کرمانشاه		
درصد	تعداد		درصد	تعداد	
۲۷/۱	۴۴۱۵	اصلاً	۳۲/۴	۱۹۸	اصلاً
۲۲/۵	۳۶۷۰	خیلی کم	۲۶/۵	۱۶۲	خیلی کم
۲۴/۹	۴۰۶۲	کم	۲۳/۴	۱۴۳	کم
۱۸/۹	۳۰۸۱	متوسط	۱۱/۳	۶۹	متوسط
۴/۷	۷۶۶	زیاد	۴/۹	۳۰	زیاد
۱/۳	۲۱۴	خیلی زیاد	۱	۶	خیلی زیاد
۰/۵	۸۷	کاملاً	۰/۵	۳	کاملاً
۱۰۰	۱۶۲۹۵	کل	۱۰۰	۶۱۱	کل

جدول ۱۷- شما به هر کدام از گروه‌ها و اصنافی که نام می‌برم به طور کلی تا چه اندازه اعتماد دارید؟ (معلمان)

کل مراکز استان‌ها			کرمانشاه	
درصد	تعداد		درصد	تعداد
۰/۶	۹۷	اصلاً	۰	اصلاً
۱	۱۷۴	خیلی کم	۰/۵	۳
۲/۷	۴۴۷	کم	۲/۳	۱۴
۱۵/۷	۲۶۳۰	متوسط	۸/۸	۵۴
۳۸/۳	۶۴۲۰	زیاد	۳۷/۸	۲۳۱
۲۸/۲	۴۷۱۴	خیلی زیاد	۳۴/۹	۲۱۳
۱۳/۵	۲۲۵۹	کاملاً	۱۵/۷	۹۶
۱۰۰	۱۶۷۴۱	کل	۱۰۰	کل

جدول ۱۸- شما به هر کدام از گروه‌ها و اصنافی که نام می‌برم به طور کلی تا چه اندازه اعتماد دارید؟ (پلیس راهنمایی)

کل مراکز استان‌ها			کرمانشاه	
درصد	تعداد		درصد	تعداد
۳/۱	۵۱۷	اصلاً	۲/۵	۱۵
۳/۹	۶۴۷	خیلی کم	۳	۱۸
۸/۲	۱۳۵۶	کم	۷/۶	۴۶
۲۹/۱	۴۸۰۶	متوسط	۲۷/۶	۱۶۸
۳۲/۱	۵۳۰۱	زیاد	۳۵/۲	۲۱۴
۱۵/۵	۲۵۵۶	خیلی زیاد	۱۶	۹۷
۸/۱	۱۳۴۴	کاملاً	۸/۲	۵۰
۱۰۰	۱۶۵۲۷	کل	۱۰۰	۶۰۸

جدول ۱۹- شما به هر کدام از گروه‌ها و اصنافی که نام می‌برم به طور کلی تا چه اندازه اعتماد دارید؟ (راندگان تاکسی)

کل مراکز استان‌ها			کرمانشاه		
درصد	تعداد		درصد	تعداد	
۵/۹	۹۷۷	اصلاً	۳/۸	۲۳	اصلاً
۱۰/۲	۱۶۹۶	خیلی کم	۸/۷	۵۳	خیلی کم
۱۹/۴	۳۲۳۰	کم	۲۰/۳	۱۲۴	کم
۳۹/۶	۶۶۰۷	متوسط	۳۲/۴	۱۹۸	متوسط
۱۷/۶	۲۹۳۶	زیاد	۲۳/۲	۱۴۲	زیاد
۵/۳	۸۸۱	خیلی زیاد	۹/۲	۵۶	خیلی زیاد
۲/۱	۳۵۷	کاملاً	۲/۵	۱۵	کاملاً
۱۰۰	۱۶۶۸۴	کل	۱۰۰	۶۱۱	کل

جدول ۲۰- شما به هر کدام از گروه‌ها و اصنافی که نام می‌برم به طور کلی تا چه اندازه اعتماد دارید؟ (پزشکان)

کل مراکز استان‌ها			کرمانشاه		
درصد	تعداد		درصد	تعداد	
۱/۶	۲۶۷	اصلاً	۱/۱	۷	اصلاً
۳	۵۰۹	خیلی کم	۲/۹	۱۸	خیلی کم
۶/۷	۱۱۲۴	کم	۵/۹	۳۶	کم
۲۴/۴	۴۰۷۹	متوسط	۱۷/۲	۱۰۵	متوسط
۳۵/۵	۵۹۴۱	زیاد	۳۱/۱	۱۹۰	زیاد
۱۹/۵	۳۲۶۳	خیلی زیاد	۲۷/۵	۱۶۸	خیلی زیاد
۹/۳	۱۵۶۳	کاملاً	۱۴/۲	۸۷	کاملاً
۱۰۰	۱۶۷۴۶	کل	۱۰۰	۶۱۱	کل

جدول ۲۱- شما به هر کدام از گروه‌ها و اصنافی که نام می‌برم به طور کلی تا چه اندازه اعتماد دارید؟ (قضات)

کل مراکز استان‌ها			کرمانشاه		
درصد	تعداد		درصد	تعداد	
۶/۱	۹۴۴	اصلاً	۶	۳۶	اصلاً
۷/۱	۱۱۰۴	خیلی کم	۷/۱	۴۳	خیلی کم
۱۲/۶	۱۹۴۹	کم	۱۶/۴	۹۹	کم
۲۹/۶	۴۵۹۱	متوسط	۲۴/۳	۱۴۷	متوسط
۲۴/۶	۳۸۱۸	زیاد	۲۲/۸	۱۳۸	زیاد
۱۲/۶	۱۹۵۷	خیلی زیاد	۱۴/۹	۹۰	خیلی زیاد
۷/۵	۱۱۶۳	کاملاً	۸/۴	۵۱	کاملاً
۱۰۰	۱۵۵۲۶	کل	۱۰۰	۶۰۴	کل

جدول ۲۲- شما به هر کدام از گروه‌ها و اصنافی که نام می‌برم به طور کلی تا چه اندازه اعتماد دارید؟ (اساتید دانشگاه)

کل مراکز استان‌ها			کرمانشاه		
درصد	تعداد		درصد	تعداد	
۰/۹	۱۳۱	اصلاً	۰/۸	۵	اصلاً
۱/۸	۲۷۰	خیلی کم	۱/۴	۸	خیلی کم
۴/۶	۶۹۵	کم	۲/۴	۱۴	کم
۲۰/۶	۳۰۹۸	متوسط	۱۴/۷	۸۷	متوسط
۳۵/۱	۵۲۹۵	زیاد	۳۳/۷	۱۹۹	زیاد
۲۴/۵	۳۶۹۷	خیلی زیاد	۲۹/۹	۱۷۷	خیلی زیاد
۱۲/۵	۱۸۸۶	کاملاً	۱۷/۱	۱۰۱	کاملاً
۱۰۰	۱۵۰۷۲	کل	۱۰۰	۵۹۱	کل

جدول ۲۳- شما به هر کدام از گروه‌ها و اصنافی که نام می‌برم به طور کلی تا چه اندازه اعتماد دارید؟ (کسبه)

کل مراکز استان‌ها			کرمانشاه		
درصد	تعداد		درصد	تعداد	
۷/۱	۱۱۸۵	اصلاً	۹/۵	۵۸	اصلاً
۱۳/۱	۲۱۸۰	خیلی کم	۱۵/۹	۹۷	خیلی کم
۲۳/۴	۳۹۱۱	کم	۲۶/۷	۱۶۳	کم
۳۹/۳	۶۵۵۱	متوسط	۲۹	۱۷۷	متوسط
۱۲/۵	۲۰۷۸	زیاد	۱۴/۱	۸۶	زیاد
۳/۴	۵۶۳	خیلی زیاد	۴/۱	۲۵	خیلی زیاد
۱/۳	۲۱۲	کاملاً	۰/۷	۴	کاملاً
۱۰۰	۱۶۶۸۰	کل	۱۰۰	۶۱۰	کل

جدول ۲۴- شما به هر کدام از گروه‌ها و اصنافی که نام می‌برم به طور کلی تا چه اندازه اعتماد دارید؟ (نیروی انتظامی)

کل مراکز استان‌ها			کرمانشاه		
درصد	تعداد		درصد	تعداد	
۵/۲	۸۵۶	اصلاً	۳/۸	۲۳	اصلاً
۵/۷	۹۵۳	خیلی کم	۵/۶	۳۴	خیلی کم
۱۰/۲	۱۶۸۵	کم	۹/۷	۵۹	کم
۲۷/۳	۴۵۲۴	متوسط	۲۲/۷	۱۳۸	متوسط
۲۸/۷	۴۷۵۲	زیاد	۳۰/۹	۱۸۸	زیاد
۱۴/۴	۲۳۸۰	خیلی زیاد	۱۹/۱	۱۱۶	خیلی زیاد
۸/۶	۱۴۲۵	کاملاً	۸/۲	۵۰	کاملاً
۱۰۰	۱۶۵۷۵	کل	۱۰۰	۶۰۸	کل

جدول ۲۵- شما به هر کدام از گروه‌ها و اصنافی که نام می‌برم به طور کلی تا چه اندازه اعتماد دارید؟ (ورزشکاران)

کل مراکز استان‌ها			کرمانشاه		
درصد	تعداد		درصد	تعداد	
۱	۱۶۰	اصلاً	۱/۲	۷	اصلاً
۲/۲	۳۶۰	خیلی کم	۳/۳	۲۰	خیلی کم
۶/۳	۱۰۰۹	کم	۶/۶	۴۰	کم
۲۸/۴	۴۵۵۴	متوسط	۲۳/۸	۱۴۴	متوسط
۳۴/۹	۵۵۸۴	زیاد	۳۶/۳	۲۱۹	زیاد
۱۷/۷	۲۸۳۹	خیلی زیاد	۲۰/۲	۱۲۲	خیلی زیاد
۹/۴	۱۵۰۴	کاملاً	۸/۶	۵۲	کاملاً
۱۰۰	۱۶۰۱۰	کل	۱۰۰	۶۰۴	کل

جدول ۲۶- شما به هر کدام از گروه‌ها و اصنافی که نام می‌برم به طور کلی تا چه اندازه اعتماد دارید؟ (روحانیت)

کل مراکز استان‌ها			کرمانشاه		
درصد	تعداد		درصد	تعداد	
۸/۶	۱۴۴۴	اصلاً	۱۰/۵	۶۴	اصلاً
۷/۵	۱۲۳۷	خیلی کم	۹/۵	۵۸	خیلی کم
۱۱/۳	۱۸۷۳	کم	۱۷/۵	۱۰۷	کم
۲۵/۸	۴۲۶۷	متوسط	۲۳/۱	۱۴۱	متوسط
۲۳/۱	۳۸۱۷	زیاد	۲۰/۸	۱۲۷	زیاد
۱۳/۶	۲۲۴۶	خیلی زیاد	۱۱/۳	۶۹	خیلی زیاد
۱۰	۱۶۵۳	کاملاً	۷/۲	۴۴	کاملاً
۱۰۰	۱۶۵۳۷	کل	۱۰۰	۶۱۰	کل

جدول ۲۷- شما به هر کدام از گروه‌ها و اصنافی که نام می‌برم به طور کلی تا چه اندازه اعتماد دارید؟ (روزنامه‌نگاران)

کل مراکز استان‌ها			کرمانشاه		
درصد	تعداد		درصد	تعداد	
۴/۳	۹۶۵	اصلاً	۳/۲	۱۹	اصلاً
۷/۴	۱۱۴۰	خیلی کم	۷/۷	۴۶	خیلی کم
۱۷/۲	۲۶۴۰	کم	۱۷/۲	۱۰۲	کم
۴۰/۳	۶۱۹۳	متوسط	۳۱	۱۸۴	متوسط
۲۰/۵	۳۱۴۹	زیاد	۲۸/۵	۱۶۹	زیاد
۷	۱۰۸۰	خیلی زیاد	۸/۹	۵۳	خیلی زیاد
۳/۲	۴۸۵	کاملاً	۳/۵	۲۱	کاملاً
۱۰۰	۱۵۳۵۲	کل	۱۰۰	۵۹۴	کل

جدول ۲۸- شما به هر کدام از گروه‌ها و اصنافی که نام می‌برم به طور کلی تا چه اندازه اعتماد دارید؟ (هنرمندان)

کل مراکز استان‌ها			کرمانشاه		
درصد	تعداد		درصد	تعداد	
۱/۹	۳۰۴	اصلاً	۱/۳	۸	اصلاً
۴/۲	۶۶۶	خیلی کم	۵/۷	۳۴	خیلی کم
۹/۸	۱۵۶۰	کم	۱۰/۹	۶۵	کم
۳۳/۶	۵۳۲۷	متوسط	۲۵/۱	۱۵۰	متوسط
۳۰/۶	۴۸۵۸	زیاد	۳۲/۶	۱۹۵	زیاد
۱۳/۷	۲۱۷۰	خیلی زیاد	۱۶/۶	۹۹	خیلی زیاد
۶/۲	۹۸۰	کاملاً	۷/۹	۴۷	کاملاً
۱۰۰	۱۵۸۶۵	کل	۱۰۰	۵۹۸	کل

جدول ۲۹- شما به هر کدام از گروه‌ها و اصنافی که نام می‌برم به طور کلی تا چه اندازه اعتماد دارید؟ (تجار و بازاریان)

کل مراکز استان‌ها			کرمانشاه		
درصد	تعداد		درصد	تعداد	
۱۲/۶	۲۰۵۵	اصلاً	۱۱/۲	۶۸	اصلاً
۱۷/۹	۲۹۲۶	خیلی کم	۲۲/۵	۱۳۷	خیلی کم
۲۷/۷	۴۵۲۶	کم	۳۲/۱	۱۹۵	کم
۳۰/۴	۴۹۶۵	متوسط	۱۹/۹	۱۲۱	متوسط
۸/۱	۱۳۲۵	زیاد	۹	۵۵	زیاد
۲/۳	۳۸۳	خیلی زیاد	۴/۱	۲۵	خیلی زیاد
۰/۹	۱۵۰	کاملاً	۱/۲	۷	کاملاً
۱۰۰	۱۶۳۳۰	کل	۱۰۰	۶۰۸	کل

جدول ۳۰- شما به هر کدام از گروه‌ها و اصنافی که نام می‌برم به طور کلی تا چه اندازه اعتماد دارید؟ (ارتشی‌ها)

کل مراکز استان‌ها			کرمانشاه		
درصد	تعداد		درصد	تعداد	
۲/۲	۳۶۵	اصلاً	۱	۶	اصلاً
۳/۲	۵۲۲	خیلی کم	۳/۶	۲۲	خیلی کم
۸	۱۳۰۲	کم	۸/۲	۵۰	کم
۳۱/۵	۵۱۲۹	متوسط	۲۷/۷	۱۶۹	متوسط
۳۱/۱	۵۰۷۱	زیاد	۳۰	۱۸۳	زیاد
۱۴/۹	۲۴۳۵	خیلی زیاد	۱۸/۷	۱۱۴	خیلی زیاد
۹	۱۴۶۶	کاملاً	۱۰/۸	۶۶	کاملاً
۱۰۰	۱۶۲۹۰	کل	۱۰۰	۶۱۰	کل

بخش دهم / هنجارهای اجتماعی

فصل اول / هنجار صداقت

جدول ۱- فرض کنید شاهد دعوایی هستید که طرف مقصر آن، فامیل نزدیک شماست، اگر از شما شهادت بخواهند، فکر می کنید مردم توقع دارند که شما باید واقعیت را درباره فامیلتان بگویید، سکوت کنید، یا واقعیت را نگویید؟

کل مراکز استان‌ها			کرمانشاه		
درصد	تعداد		درصد	تعداد	
۷۱	۱۱۸۴۴	واقعیت را بگویم	۷۲/۳	۴۴۲	واقعیت را بگویم
۱۵/۲	۲۵۳۳	سکوت کنم	۱۲/۹	۷۹	سکوت کنم
۱۳/۸	۲۲۹۷	واقعیت را نگویم	۱۴/۷	۹۰	واقعیت را نگویم
۱۰۰	۱۶۶۷۴	کل	۱۰۰	۶۱۱	کل

جدول ۲- فکر می کنید بیشتر فامیل (خویشان و اقوام) از شما چه توقعی دارند؟

کل مراکز استان‌ها			کرمانشاه		
درصد	تعداد		درصد	تعداد	
۳۹/۱	۶۵۲۳	واقعیت را بگویم	۳۹/۲	۲۳۹	واقعیت را بگویم
۲۸/۵	۴۷۵۸	سکوت کنم	۲۹/۶	۱۸۰	سکوت کنم
۳۲/۴	۵۴۱۴	واقعیت را نگویم	۳۱/۲	۱۹۰	واقعیت را نگویم
۱۰۰	۱۶۶۹۵	کل	۱۰۰	۶۰۹	کل

جدول ۳- خود شما در چنین شرایطی چه کار می کنید؟

کل مراکز استان‌ها			کرمانشاه		
درصد	تعداد		درصد	تعداد	
۷۴/۷	۱۲۴۹۳	واقعیت را می گویم	۷۵	۴۵۸	واقعیت را می گویم
۲۱/۵	۳۵۹۴	سکوت می کنم	۱۹	۱۱۶	سکوت می کنم
۳/۹	۶۴۷	واقعیت را نمی گویم	۶/۱	۳۷	واقعیت را نمی گویم
۱۰۰	۱۶۷۳۴	کل	۱۰۰	۶۱۱	کل

جدول ۴- اگر یکی از دوستان نزدیک شما بخواهد در اداره‌ای استخدام شود و شما بدانید که او اصلاً سابقه خوبی ندارد، چنانچه در تحقیقات به شما مراجعه کنند، فکر می‌کنید مردم توقع دارند که شما باید واقعیت را درباره دوستان بگویید، سکوت کنید، یا واقعیت را نگویید؟

کل مراکز استان‌ها		کرمانشاه		
تعداد	درصد	تعداد	درصد	
۱۱۲۷۷	۶۷/۸	۴۱۹	۶۸/۹	واقعیت را بگویم
۲۸۹۱	۱۷/۴	۱۰۳	۱۶/۹	سکوت کنم
۲۴۷۶	۱۴/۹	۸۶	۱۴/۱	واقعیت را نگویم
۱۶۶۴۴	۱۰۰	۶۰۸	۱۰۰	کل

جدول ۵- فکر می‌کنید بیشتر دوستان از شما چه توقعی دارند؟

کل مراکز استان‌ها		کرمانشاه		
تعداد	درصد	تعداد	درصد	
۵۹۰۶	۳۵/۴	۲۱۹	۳۶	واقعیت را بگویم
۴۶۴۴	۲۷/۸	۱۶۳	۲۶/۸	سکوت کنم
۶۱۲۶	۳۶/۷	۲۲۷	۳۷/۳	واقعیت را نگویم
۱۶۶۷۶	۱۰۰	۶۰۹	۱۰۰	کل

جدول ۶- شما در چنین شرایطی چه کار می‌کنید؟

کل مراکز استان‌ها		کرمانشاه		
تعداد	درصد	تعداد	درصد	
۱۱۲۹۳	۶۷/۵	۴۰۲	۶۵/۸	واقعیت را می‌گویم
۴۳۵۸	۲۶	۱۵۹	۲۶	سکوت می‌کنم
۱۰۹۱	۶/۵	۵۰	۸/۲	واقعیت را نمی‌گویم
۱۶۷۴۲	۱۰۰	۶۱۱	۱۰۰	کل

جدول ۷- فرض کنید یکی از اعضای خانواده شما (برادر/ خواهر/ فرزند) دانش‌آموز است و مدیر مدرسه ایشان از شما در مورد صداقت او سؤال می‌کند و شما هم می‌دانید که او در امتحانات تقلب می‌کند، فکر می‌کنید مردم توقع دارند که شما باید واقعیت را به مدیر مدرسه ایشان بگویید، سکوت کنید، یا واقعیت را نگویند؟

کل مراکز استان‌ها			کرمانشاه		
درصد	تعداد		درصد	تعداد	
۷۲/۳	۱۲۰۲۸	واقعیت را بگویم	۷۴/۳	۴۵۴	واقعیت را بگویم
۱۴/۴	۲۳۹۸	سکوت کنم	۱۲/۳	۷۵	سکوت کنم
۱۳/۲	۲۲۰۰	واقعیت را نگویم	۱۳/۴	۸۲	واقعیت را نگویم
۱۰۰	۱۶۶۲۶	کل	۱۰۰	۶۱۱	کل

جدول ۸- فکر می‌کنید بقیه اعضای خانواده از شما چه توقعی دارند؟

کل مراکز استان‌ها			کرمانشاه		
درصد	تعداد		درصد	تعداد	
۵۷/۷	۹۶۳۹	واقعیت را بگویم	۶۱	۳۷۱	واقعیت را بگویم
۲۳/۶	۳۹۳۴	سکوت کنم	۲۲	۱۳۴	سکوت کنم
۱۸/۷	۳۱۲۶	واقعیت را نگویم	۱۶/۹	۱۰۳	واقعیت را نگویم
۱۰۰	۱۶۶۹۹	کل	۱۰۰	۶۰۸	کل

جدول ۹- شما در چنین شرایطی چه کار می‌کنید؟

کرمانشاه			کل مراکز استان‌ها		
تعداد	درصد		تعداد	درصد	
۴۶۴	۷۶/۱	واقعیت را می‌گویم	۱۲۰۸۶	۷۲/۲	واقعیت را می‌گویم
۹۹	۱۶/۲	سکوت می‌کنم	۳۳۱۰	۱۹/۸	سکوت می‌کنم
۴۷	۷/۷	واقعیت را نمی‌گویم	۱۳۴۶	۸	واقعیت را نمی‌گویم
۶۱۰	۱۰۰	کل	۱۶۷۴۲	۱۰۰	کل

جدول ۱۰- فرض کنید شاهد دعوایی هستید که طرف مقصر آن، فامیل نزدیک شماست. اگر از شما شهادت بخواهند، فکر می‌کنید مردم توقع دارند که شما باید واقعیت را درباره فامیلتان بگویید، سکوت کنید یا واقعیت را نگویید؟

نگرش	متغیر		جنسیت		سن			تحصیلات					فعالیت		تأهل		
	مرد	زن	۱۵-۲۹	۳۰-۴۹	۵۰ به بالا	بی‌سواد	ابتدایی	متوسطه	دیپلم	عالی	شاغل	بیکار	خانه‌دار	محصل	بازنشسته	مجرد	متاهل
گفتن واقعیت	۶۸/۷	۷۵/۶	۶۸/۷	۷۵/۷	۷۳/۴	۷۸/۶	۷۳/۹	۶۹/۸	۶۹/۵	۷۱/۹	۷۱/۹	۷۳	۷۴/۷	۶۶/۷	۷۶/۲	۶۸/۶	۷۴/۲
سکوت	۱۵/۱	۱۰/۹	۱۶/۴	۱۰/۶	۹/۶	۸/۵	۱۰/۱	۱۳/۷	۱۷/۱	۱۷/۲	۱۴/۴	۱۳	۱۰/۳	۱۷/۲	۹/۵	۱۶	۱۱/۶
نگفتن واقعیت	۱۶/۲	۱۳/۴	۱۴/۹	۱۳/۷	۱۷	۱۲/۸	۱۶	۱۶/۶	۱۳/۳	۱۰/۹	۱۳/۸	۱۴	۱۵	۱۶/۱	۱۴/۳	۱۵/۵	۱۴/۲
پاسخ معتبر	۲۹۱	۳۲۰	۲۶۲	۲۵۵	۹۴	۱۱۷	۱۱۹	۲۰۵	۱۰۵	۶۴	۱۶۷	۱۰۰	۲۳۳	۸۷	۲۱	۱۹۴	۴۱۵
آماره	۰/۷۹		۰/۰۶۹			۰/۰۷۹					۰/۰۵۶		۰/۰۶۷				
سطح معناداری	۰/۱۴۸		۰/۲۱۸			۰/۴۷۹					۰/۱۸۷۰		۰/۲۵۸				

جدول ۱۱- فکر می‌کنید بیشتر فامیل (خویشان و اقوام) از شما چه توقعی دارند؟

تأهل		فعالیت					تحصیلات					سن			جنسیت		متغیر		نگرش
															مرد	زن	۱۵-۲۹	۳۰-۴۹	
۴۰/۸	۳۶/۳	۴۷/۶	۳۵/۶	۳۷/۹	۳۸	۴۳/۴	۳۳/۳	۴۲/۹	۳۵/۶	۴۲/۹	۴۱/۴	۴۸/۹	۳۷/۵	۳۷/۴	۳۹/۲	۳۹/۳	گفتن واقعیت		
۳۰/۹	۲۶/۴	۱۹	۲۹/۹	۳۶/۲	۲۱	۲۵/۹	۳۰/۲	۲۹/۵	۲۹/۸	۲۶/۱	۳۲/۸	۲۰/۲	۳۴	۲۸/۶	۳۴/۵	۲۴/۱	سکوت		
۲۸/۳	۳۷/۳	۳۳/۳	۳۴/۵	۲۵/۹	۴۱	۳۰/۷	۳۶/۵	۲۷/۶	۳۴/۶	۳۱/۱	۲۵/۹	۳۰/۹	۲۸/۵	۳۴	۲۶/۳	۳۶/۶	نگفتن واقعیت		
۴۱۴	۱۹۳	۲۱	۸۷	۲۳۲	۱۰۰	۱۶۶	۶۳	۱۰۵	۲۰۵	۱۱۹	۱۱۶	۹۴	۲۵۳	۲۶۲	۳۱۹	۲۹۰	پاسخ معتبر		
۰/۰۹۱		۰/۱۱۰					۰/۰۶۹					۰/۰۸۳			۰/۱۳۲		آماره		
۰/۰۸۰		۰/۰۶۸					۰/۱۶۶۲					۰/۰۷۶			۰/۰۰۵		سطح معناداری		

جدول ۱۲- شما در چنین شرایطی چه کار می‌کنید؟

تأهل		فعالیت					تحصیلات					سن			جنسیت		متغیر		نگرش
															مرد	زن	۱۵-۲۹	۳۰-۴۹	
۷۵/۴	۷۴/۷	۷۶/۳	۶۹	۷۵/۵	۷۶	۷۶/۶	۷۶/۶	۷۲/۴	۷۳/۷	۷۹	۷۴/۴	۷۷/۷	۷۷/۶	۷۱/۴	۷۴/۴	۷۵/۶	گفتن واقعیت		
۱۹/۳	۱۸	۱۹	۲۴/۱	۲۰/۶	۱۴	۱۶/۸	۱۷/۲	۲۲/۹	۱۸	۱۶/۸	۲۰/۵	۱۷	۱۷/۶	۲۱	۲۰/۹	۱۶/۸	سکوت		
۵/۳	۷/۲	۴/۸	۶/۹	۳/۹	۱۰	۶/۶	۶/۳	۴/۸	۸/۳	۴/۲	۵/۱	۵/۳	۴/۷	۷/۶	۴/۷	۷/۶	نگفتن واقعیت		
۴۱۵	۱۹۴	۲۱	۸۷	۲۳۳	۱۰۰	۱۶۷	۶۴	۱۰۵	۲۰۵	۱۱۹	۱۱۷	۹۴	۲۵۵	۲۶۲	۳۲۰	۲۹۱	پاسخ معتبر		
۰/۰۳۹		۰/۰۸۳					۰/۰۶۲					۰/۰۵۵			۰/۰۷۵		آماره		
۰/۱۶۲۶		۰/۰۳۹۲					۰/۱۷۸۷					۰/۴۴۸			۰/۱۷۸		سطح معناداری		

جدول ۱۳- اگر یکی از دوستان نزدیک شما بخواهد در اداره‌ای استخدام شود و شما بدانید که او اصلاً سابقه خوبی ندارد، چنانچه در تحقیقات به شما مراجعه کنند، فکر می‌کنید مردم توقع دارند که شما باید واقعیت را درباره دوستان بگویید، سکوت کنید یا واقعیت را نگوید؟

تأهل		فعالیت						تحصیلات					سن			جنسیت		متغیر	نگرش
		مجرد	متاهل	بازنشسته	محصل	خانه‌دار	بیکار	شاغل	عالی	دیپلم	متوسطه	ابتدایی	بی‌سواد	۵۰ به بالا	۳۰-۴۹	۱۵-۲۹	زن		
۷۱/۴	۶۳/۲	۸۱	۶۲/۸	۷۲/۳	۶۴	۶۸/۹	۶۷/۲	۶۳/۸	۶۶/۵	۷۱/۴	۷۶/۷	۷۷/۷	۷۰/۹	۶۳/۸	۷۲/۶	۶۴/۹	گفتن واقعیت		
۱۵/۵	۲۰/۲	۱۴/۳	۲۲/۱	۱۵/۶	۲۳	۱۲/۶	۲۰/۳	۱۹	۱۶/۳	۱۶	۱۵/۵	۱۰/۶	۱۴/۶	۲۱/۵	۱۵/۵	۱۸/۶	سکوت		
۱۳/۱	۱۶/۶	۴/۸	۱۵/۱	۱۲/۱	۱۳	۱۸/۶	۱۲/۵	۱۷/۱	۱۷/۲	۱۲/۶	۷/۸	۱۱/۷	۱۴/۶	۱۴/۶	۱۲	۱۶/۵	نگفتن واقعیت		
۴۱۳	۱۹۳	۲۱	۸۶	۲۳۱	۱۰۰	۱۶۷	۶۴	۱۰۵	۲۰۳	۱۱۹	۱۱۶	۹۴	۲۵۴	۲۶۰	۳۱۷	۲۹۱	پاسخ معتبر		
-/۰.۸۳		-/۰.۹۹						-/۰.۸۳					-/۰.۸۶			-/۰.۸۴		آماره	
-/۰.۸۳		-/۰.۱۶۰						-/۰.۳۹۱					-/۰.۶۳			-/۰.۱۱۶		سطح معناداری	

جدول ۱۴- فکر می‌کنید بیشتر دوستان از شما چه توقعی دارند؟

تأهل		فعالیت						تحصیلات					سن			جنسیت		متغیر	نگرش
		مجرد	متاهل	بازنشسته	محصل	خانه‌دار	بیکار	شاغل	عالی	دیپلم	متوسطه	ابتدایی	بی‌سواد	۵۰ به بالا	۳۰-۴۹	۱۵-۲۹	زن		
۳۸/۷	۳۰/۴	۳۳/۳	۲۹/۹	۳۳/۸	۳۳	۴۴/۹	۲۹/۷	۳۳/۳	۳۵/۱	۳۳/۹	۴۵/۷	۵۰	۳۵/۴	۳۱/۴	۳۴/۹	۳۷/۱	گفتن واقعیت		
۲۵/۹	۲۸/۴	۲۳/۸	۲۶/۴	۳۴/۲	۲۶	۱۷/۴	۲۸/۱	۳۲/۴	۲۴/۹	۳۰/۵	۱۹/۸	۲۳/۴	۲۴/۸	۲۹/۹	۳۲/۷	۲۰/۳	سکوت		
۳۵/۴	۴۱/۲	۴۲/۹	۴۳/۷	۳۲	۴۱	۳۷/۷	۴۲/۲	۳۴/۳	۴۰	۳۵/۶	۳۴/۵	۲۶/۶	۳۹/۸	۳۸/۷	۳۲/۴	۴۲/۶	نگفتن واقعیت		
۴۱۳	۱۹۴	۲۱	۸۷	۲۳۱	۱۰۰	۱۶۷	۶۴	۱۰۵	۲۰۵	۱۱۸	۱۱۶	۹۴	۲۵۴	۲۶۱	۳۱۸	۲۹۱	پاسخ معتبر		
-/۰.۸۲		-/۰.۱۲۵						-/۰.۹۰					-/۰.۹۹			-/۰.۱۴۷		آماره	
-/۰.۱۳۱		-/۰.۱۶						-/۰.۲۷۹					-/۰.۱۹			-/۰.۰۰۱		سطح معناداری	

جدول ۱۵- شما در چنین شرایطی چه می کنید؟

نگرش		متغیر		جنسیت		سن			تحصیلات					فعالیت		تأهل		
																مرد	زن	۱۵-۲۹
بیان واقعیت	گفتن واقعیت	۶۵/۶	۶۵/۹	۶۲/۲	۶۷/۸	۷۰/۲	۶۷/۵	۶۲/۲	۶۷/۶	۶۵/۹	۶۷/۲	۶۷/۷	۷۰	۶۲/۲	۶۵/۵	۷۱/۴	۶۴/۹	۶۶/۵
	سکوت	۲۴/۷	۲۷/۲	۲۹	۲۴/۳	۲۲/۳	۲۳/۹	۲۷/۷	۲۵/۹	۲۷/۶	۲۵	۲۲/۲	۲۴	۲۹/۲	۲۶/۴	۲۸/۶	۲۵/۸	۲۵/۸
	نگفتن واقعیت	۹/۶	۶/۹	۸/۸	۷/۸	۷/۴	۸/۵	۱۰/۱	۴/۸	۸/۳	۷/۸	۱۰/۲	۶	۸/۶	۸	۰	۹/۳	۷/۷
	پاسخ معتبر	۲۹۱	۳۲۰	۲۶۲	۲۵۵	۹۷	۱۱۷	۱۱۹	۱۰۵	۲۰۵	۶۴	۱۶۷	۱۰۰	۲۳۳	۸۷	۲۱	۱۹۴	۴۱۵
	آماره	۰/۰۵۴	۰/۰۴۸	۰/۰۴۹	۰/۰۷۱	۰/۰۲۷	۰/۰۸۰۱	۰/۰۴۱۵	۰/۰۴۸	۰/۰۴۹	۰/۰۷۱	۰/۰۲۷	۰/۰۴۱۵	۰/۰۴۸	۰/۰۴۹	۰/۰۲۷	۰/۰۸۰۱	۰/۰۴۱۵
	سطح معناداری	۰/۴۱۵	۰/۱۵۸۵	۰/۹۴۰	۰/۶۳۳	۰/۰۸۰۱	۰/۰۸۰۱	۰/۴۱۵	۰/۱۵۸۵	۰/۹۴۰	۰/۶۳۳	۰/۰۸۰۱	۰/۰۸۰۱	۰/۶۳۳	۰/۰۸۰۱	۰/۰۸۰۱	۰/۰۸۰۱	۰/۰۸۰۱

جدول ۱۶- فرض کنید یکی از اعضای خانواده شما (برادر/ خواهر/ فرزند) دانش آموز است و مدیر مدرسه ایشان از شما در مورد صداقت او سؤال می کند و شما هم می دانید که او در امتحانات تقلب می کند، فکر می کنید مردم از شما توقع دارند باید واقعیت را به مدیر مدرسه ایشان بگویید، سکوت کنید یا واقعیت را نگویید؟

نگرش		متغیر		جنسیت		سن			تحصیلات					فعالیت		تأهل		
																مرد	زن	۱۵-۲۹
بیان واقعیت	گفتن واقعیت	۷۱/۸	۷۶/۶	۷۲/۵	۷۵/۳	۷۶/۶	۷۹/۵	۷۵/۶	۷۶/۶	۷۰/۵	۶۲/۵	۷۴/۹	۷۴	۷۷/۷	۶۵/۵	۷۱/۴	۷۱/۶	۷۵/۴
	سکوت	۱۲	۱۲/۵	۱۴/۹	۹/۸	۱۱/۷	۱۰/۳	۱۰/۱	۱۰/۲	۱۶/۲	۲۰/۳	۹/۶	۱۳	۱۱/۲	۱۸/۴	۱۴/۳	۱۱/۱	۱۴/۹
	نگفتن واقعیت	۱۶/۲	۱۰/۹	۱۲/۶	۱۴/۹	۱۱/۷	۱۰/۳	۱۴/۳	۱۳/۲	۱۳/۳	۱۷/۲	۱۵/۶	۱۳	۱۱/۲	۱۶/۱	۱۴/۳	۱۳/۵	۱۳/۴
	پاسخ معتبر	۲۹۱	۳۲۰	۲۶۲	۲۵۵	۹۴	۱۱۷	۱۱۹	۱۰۵	۲۰۵	۶۴	۱۶۷	۱۰۰	۲۳۳	۸۷	۲۱	۱۹۴	۴۱۵
	آماره	۰/۰۷۶	۰/۰۵۵	۰/۰۹۰	۰/۰۷۷	۰/۰۵۵	۰/۰۵۵	۰/۰۷۶	۰/۰۹۰	۰/۰۷۷	۰/۰۵۵	۰/۰۵۵	۰/۰۷۶	۰/۰۷۷	۰/۰۷۷	۰/۰۵۵	۰/۰۵۵	۰/۰۵۵
	سطح معناداری	۰/۱۶۷	۰/۴۴۶	۰/۲۷۶	۰/۵۱۰	۰/۳۹۵	۰/۳۹۵	۰/۱۶۷	۰/۴۴۶	۰/۲۷۶	۰/۵۱۰	۰/۳۹۵	۰/۳۹۵	۰/۵۱۰	۰/۵۱۰	۰/۳۹۵	۰/۳۹۵	۰/۳۹۵

جدول ۱۷- فکر می‌کنید سایر اعضای خانواده از شما چه انتظاری دارند؟

نگرش		متغیر		جنسیت		سن			تحصیلات					فعالیت			تأهل	
																	مرد	زن
بنیان واقعیت	گفتن واقعیت	۵۹/۹	۶۲/۱	۵۵	۶۵/۵	۶۶	۶۳/۲	۶۲/۷	۶۲/۳	۵۷/۱	۵۷/۱	۶۰/۸	۶۰/۶	۶۳/۸	۵۲/۹	۷۱/۴	۵۶	۶۳/۴
	سکوت	۲۰/۱	۲۳/۸	۲۷/۹	۱۷/۵	۱۸/۱	۱۷/۱	۲۲/۹	۲۱/۱	۲۶/۷	۲۳/۸	۱۸/۱	۲۰/۲	۲۳/۳	۲۷/۶	۱۹	۲۵/۹	۲۰/۱
	نگفتن واقعیت	۲۰/۱	۱۴/۱	۱۷/۲	۱۷/۱	۱۶	۱۹/۷	۱۴/۴	۱۶/۷	۱۶/۲	۱۹	۲۱/۱	۱۹/۲	۱۲/۹	۱۹/۵	۹/۵	۱۸/۱	۱۶/۵
	پاسخ معتبر	۲۸۹	۳۱۹	۲۶۲	۲۵۲	۹۴	۱۱۷	۱۱۸	۲۰۴	۱۰۵	۶۳	۱۶۶	۹۹	۲۳۲	۸۷	۲۱	۱۹۳	۴۱۳
	آماره	۰/۰۸۴	۰/۰۸۴	۰/۰۹۰	۰/۰۶۰	۰/۰۷۵	۰/۰۸۹	۰/۰۶۰	۰/۰۸۴	۰/۰۶۰	۰/۰۷۵	۰/۰۸۹	۰/۰۶۰	۰/۰۸۴	۰/۰۷۵	۰/۰۸۹	۰/۰۶۰	۰/۰۷۵
	سطح معناداری	۰/۱۱۸	۰/۱۱۸	۰/۰۴۲	۰/۸۲۷	۰/۰۴۲	۰/۸۲۷	۰/۰۴۲	۰/۸۲۷	۰/۰۴۲	۰/۰۴۲	۰/۸۲۷	۰/۰۴۲	۰/۸۲۷	۰/۰۴۲	۰/۸۲۷	۰/۰۴۲	۰/۸۲۷

جدول ۱۸- شما در چنین شرایطی چه کار می‌کنید؟

نگرش		متغیر		جنسیت		سن			تحصیلات					فعالیت			تأهل	
																	مرد	زن
بنیان واقعیت	گفتن واقعیت	۷۲/۱	۷۹/۷	۷۰/۹	۷۹/۸	۸۰	۷۸/۶	۸۱/۵	۷۵	۷۰/۵	۷۳/۴	۷۵/۴	۷۹/۸	۸۰/۷	۶۳/۲	۷۱/۴	۷۰/۵	۷۸/۸
	سکوت	۱۸/۳	۱۴/۴	۱۹/۲	۱۴/۹	۱۱/۷	۱۷/۱	۱۳/۴	۱۴/۷	۲۱	۱۷/۲	۱۵	۱۶/۲	۱۳/۷	۲۱/۸	۲۳/۸	۱۹/۲	۱۴/۹
	نگفتن واقعیت	۹/۷	۵/۹	۱۰	۵/۱	۸/۵	۴/۳	۵	۱۰/۳	۸/۶	۹/۴	۹/۶	۴	۵/۶	۱۴/۹	۴/۸	۱۰/۴	۶/۳
	پاسخ معتبر	۲۹۰	۳۲۰	۲۶۱	۲۵۵	۹۴	۱۱۷	۱۱۹	۲۰۴	۱۰۵	۶۴	۱۶۷	۹۹	۲۳۳	۸۷	۲۱	۱۹۳	۴۱۵
	آماره	۰/۰۹۳	۰/۰۹۳	۰/۰۸۴	۰/۰۸۳	۰/۰۹۶	۰/۱۱۶	۰/۰۸۳	۰/۰۸۳	۰/۰۹۳	۰/۰۹۶	۰/۱۱۶	۰/۰۸۳	۰/۰۹۳	۰/۰۹۶	۰/۱۱۶	۰/۰۸۳	۰/۰۹۶
	سطح معناداری	۰/۰۷۰	۰/۰۷۰	۰/۰۷۵	۰/۳۹۰	۰/۰۶۲	۰/۰۳۹	۰/۳۹۰	۰/۰۶۲	۰/۳۹۰	۰/۰۶۲	۰/۰۳۹	۰/۳۹۰	۰/۰۶۲	۰/۰۳۹	۰/۰۶۲	۰/۰۳۹	۰/۰۶۲

فصل دوم / هنجار وفاداری

جدول ۱۹- امیدواریم دوباره جنگی در این کشور اتفاق نیافتد، اما چنانچه در شرایط فعلی جنگ ناخواسته‌ای بر کشور تحمیل شود و دولت از افراد بخواهد داوطلبانه در جبهه حضور پیدا کنند و شما شرایط لازم را برای حضور در جبهه داشته باشید، فکر می‌کنید مردم تا چه اندازه توقع دارند که شما به جبهه بروید؟

کرمانشاه		کل مراکز استان‌ها	
تعداد	درصد	تعداد	درصد
۸	۱/۳	۶۴۳	۳/۹
۳۲	۵/۲	۷۸۳	۴/۷
۳۴	۵/۶	۱۰۲۶	۶/۲
۸۹	۱۴/۶	۳۰۶۸	۱۸/۵
۱۶۷	۲۷/۴	۵۳۲۳	۳۲/۲
۲۰۸	۳۴/۱	۳۹۲۴	۲۳/۷
۷۲	۱۱/۸	۱۷۷۹	۱۰/۸
۶۱۰	۱۰۰	۱۶۵۴۶	۱۰۰

جدول ۲۰- فکر می‌کنید خانواده شما تا چه اندازه مایلند شما به جبهه بروید؟

کرمانشاه		کل مراکز استان‌ها	
تعداد	درصد	تعداد	درصد
۵۱	۸/۴	۲۰۸۳	۱۲/۵
۴۵	۷/۴	۱۴۵۳	۸/۷
۸۱	۱۳/۳	۲۲۲۵	۱۳/۴
۱۳۶	۲۲/۳	۴۱۶۸	۲۵/۱
۱۶۰	۲۶/۲	۳۵۶۵	۲۱/۴
۸۵	۱۳/۹	۱۹۳۴	۱۱/۶
۵۲	۸/۵	۱۲۱۰	۷/۳
۶۱۰	۱۰۰	۱۶۶۳۸	۱۰۰

جدول ۲۱- شما در چنین شرایطی تا چه اندازه حاضرید به جبهه بروید؟

کل مراکز استان‌ها			کرمانشاه		
درصد	تعداد		درصد	تعداد	
۱۱/۵	۱۹۱۲	اصلاً	۷/۲	۴۴	اصلاً
۶/۲	۱۰۳۶	خیلی کم	۴/۷	۲۹	خیلی کم
۸	۱۳۳۰	کم	۷/۷	۴۷	کم
۲۰/۸	۳۴۵۸	متوسط	۱۵/۱	۹۲	متوسط
۲۳/۸	۳۹۶۵	زیاد	۲۷/۵	۱۶۸	زیاد
۱۵/۲	۲۵۳۰	خیلی زیاد	۱۸/۸	۱۱۵	خیلی زیاد
۱۴/۶	۲۴۳۱	کاملاً	۱۹	۱۱۶	کاملاً
۱۰۰	۱۶۶۶۲	کل	۱۰۰	۶۱۱	کل

جدول ۲۲- اگر پیشرفت و آبادانی کشور نیاز به این داشته باشد که هر ایرانی و از جمله شما یک ماه از سال را در مناطق محروم کشور خدمت کند، فکر می‌کنید مردم تا چه اندازه توقع دارند شما این کار را انجام دهید؟

کل مراکز استان‌ها			کرمانشاه		
درصد	تعداد		درصد	تعداد	
۲/۲	۳۵۶	اصلاً	۰/۷	۴	اصلاً
۲/۹	۴۸۷	خیلی کم	۱/۶	۱۰	خیلی کم
۵/۱	۸۴۶	کم	۴/۳	۲۶	کم
۱۹/۵	۳۲۱۹	متوسط	۱۳/۸	۸۴	متوسط
۳۴/۱	۵۶۴۷	زیاد	۳۲/۳	۱۹۷	زیاد
۲۴/۷	۴۰۸۱	خیلی زیاد	۳۲/۱	۱۹۶	خیلی زیاد
۱۱/۵	۱۹۰۸	کاملاً	۱۵/۲	۹۳	کاملاً
۱۰۰	۱۶۵۴۴	کل	۱۰۰	۶۱۰	کل

جدول ۲۳- فکر می‌کنید خانواده شما تا چه اندازه مایلند شما این کار را انجام دهید؟

کل مراکز استان‌ها			کرمانشاه		
درصد	تعداد		درصد	تعداد	
۵/۳	۸۸۴	اصلاً	۲/۹	۱۸	اصلاً
۵/۹	۹۹۰	خیلی کم	۴/۷	۲۹	خیلی کم
۱۰/۸	۱۸۰۶	کم	۹/۵	۵۸	کم
۲۵/۸	۴۳۱۱	متوسط	۱۹/۸	۱۲۱	متوسط
۲۷/۱	۴۵۱۵	زیاد	۳۰/۶	۱۸۷	زیاد
۱۵/۵	۲۵۸۴	خیلی زیاد	۱۹	۱۱۶	خیلی زیاد
۹/۶	۱۵۹۵	کاملاً	۱۳/۴	۸۲	کاملاً
۱۰۰	۱۶۶۸۵	کل	۱۰۰	۶۱۱	کل

جدول ۲۴- شما در چنین شرایطی تا چه اندازه حاضرید این کار را انجام دهید؟

کل مراکز استان‌ها			کرمانشاه		
درصد	تعداد		درصد	تعداد	
۴/۹	۸۱۲	اصلاً	۲/۶	۱۶	اصلاً
۳/۸	۶۳۸	خیلی کم	۲/۶	۱۶	خیلی کم
۶/۳	۱۰۶۱	کم	۵/۱	۳۱	کم
۱۹/۹	۳۳۲۲	متوسط	۱۳/۳	۸۱	متوسط
۲۷/۶	۴۶۰۴	زیاد	۲۷/۲	۱۶۶	زیاد
۱۹/۷	۳۲۹۷	خیلی زیاد	۲۵/۲	۱۵۴	خیلی زیاد
۱۷/۸	۲۹۷۷	کاملاً	۲۳/۹	۱۴۶	کاملاً
۱۰۰	۱۶۷۱۱	کل	۱۰۰	۶۱۰	کل

جدول ۲۷- شما در چنین شرایطی، تا چه اندازه حاضرید به جبهه بروید؟

نگرش		متغیر		جنسیت		سن			تحصیلات					فعالیت			تأهل	
																	مرد	زن
وفاداری به اجتماع ملی	کم	۲۱/۶	۱۷/۸	۱۹/۵	۱۹/۲	۲۱/۳	۱۷/۱	۱۶/۸	۱۸	۲۲/۹	۲۹/۷	۲۲/۸	۲۱	۱۶/۷	۱۸/۴	۲۳/۸	۱۹/۱	۱۹/۸
	متوسط	۱۰/۷	۱۹/۱	۱۶/۴	۱۲/۲	۱۹/۱	۱۶/۲	۱۴/۳	۱۱/۷	۲۰	۱۷/۳	۱۰/۸	۱۴	۱۸/۵	۱۴/۹	۱۹	۱۳/۴	۱۵/۹
	زیاد	۶۷/۷	۶۳/۱	۶۴/۱	۶۸/۶	۵۹/۶	۶۶/۷	۶۸/۹	۷۰/۲	۵۷/۱	۵۳/۱	۶۶/۵	۶۵	۶۴/۸	۶۶/۷	۵۷/۱	۶۷/۵	۶۴/۳
	پاسخ معتبر	۲۹۱	۳۲۰	۲۶۲	۲۵۵	۹۴	۱۱۷	۱۱۹	۲۰۵	۱۰۵	۶۴	۱۶۷	۱۰۰	۲۳۳	۸۷	۲۱	۱۹۴	۴۱۵
	آماره	-/۱۲۰		-/۰۰۸			-/۱۲۶					-/۰۷۳			-/۰۳۶			
	سطح معناداری	-/۰۱۲		-/۰۰۱			-/۰۲۵					-/۱۵۸۵			-/۱۶۷۵			

جدول ۲۸- اگر پیشرفت و آبادانی کشور نیاز به این داشته باشد که هر ایرانی و از جمله شما، یک ماه از سال را در مناطق محروم کشور خدمت کند، فکر می کنید مردم تا چه اندازه توقع دارند شما این کار را انجام دهید؟

نگرش		متغیر		جنسیت		سن			تحصیلات					فعالیت			تأهل	
																	مرد	زن
وفاداری به اجتماع ملی	کم	۶/۹	۶/۳	۸/۴	۳/۵	۹/۷	۵/۲	۸/۴	۶/۸	۶/۷	۴/۷	۸/۴	۵	۴/۷	۱۱/۵	۸/۲	۵/۸	
	متوسط	۱۵/۵	۱۲/۲	۱۶/۴	۱۱/۴	۱۲/۹	۱۶/۴	۵	۱۵/۶	۱۷/۱	۱۴/۱	۱۳/۲	۱۷	۱۲/۱	۱۶/۱	۱۴/۳	۱۳	
	زیاد	۷۷/۷	۸۱/۵	۷۵/۲	۸۵/۱	۷۷/۴	۷۵/۴	۸۶/۶	۷۷/۶	۷۶/۲	۸۱/۳	۷۸/۴	۷۸	۸۳/۲	۷۲/۴	۸۵/۷	۷۶/۳	۸۱/۲
	پاسخ معتبر	۲۹۱	۳۱۹	۲۶۲	۲۵۵	۹۳	۱۱۶	۱۱۹	۲۰۵	۱۰۵	۶۴	۱۶۷	۱۰۰	۲۳۲	۸۷	۲۱	۱۹۴	۴۱۴
	آماره	-/۰۵۰		-/۱۳۴			-/۰۴۶					-/۰۸۹			-/۰۶۰			
	سطح معناداری	-/۰۴۶۶		-/۱۲۰			-/۱۵۰۱					-/۱۲۸۸			-/۰۳۴۰			

جدول ۲۹- فکر می‌کنید خانواده شما تا چه اندازه مایلند شما این کار را انجام دهید؟

نگرش	متغیر	جنسیت		سن			تحصیلات					فعالیت			تأهل			
		مرد	زن	۱۵-۲۹	۳۰-۴۹	۵۰ به بالا	بی‌سواد	ابتدایی	متوسطه	دیپلم	عالی	شاغل	بیکار	خانه‌دار	محصل	بازنشسته	مجرد	متاهل
وفاداری به اجتماع ملی	کم	۱۴/۱	۲۰	۲۱	۱۵/۷	۱۰/۶	۱۷/۹	۱۶	۱۳/۲	۲۱/۹	۲۳/۴	۱۵/۶	۱۹	۱۸/۵	۱۸/۴	۴/۸	۱۶/۵	۱۷/۶
	متوسط	۲۰/۳	۱۹/۴	۱۷/۹	۱۸	۲۹/۸	۱۹/۷	۱۶	۲۲/۹	۱۸/۱	۲۰/۳	۲۱	۲۱/۵	۱۷/۲	۲۳/۸	۱۶	۲۱/۷	۲۱/۷
	زیاد	۶۵/۶	۶۰/۶	۶۱/۱	۶۶/۳	۵۹/۶	۶۲/۴	۶۸/۱	۶۳/۹	۶۰	۵۶/۳	۶۳/۵	۶۵	۶۰/۱	۶۴/۴	۷۱/۴	۶۷/۵	۶۰/۷
	پاسخ معتبر	۲۹۱	۳۲۰	۲۶۲	۲۵۵	۹۴	۱۱۷	۱۱۹	۲۰۵	۱۰۵	۶۴	۱۶۷	۱۰۰	۲۳۳	۸۷	۲۱	۱۹۴	۴۱۵
	آماره	۰/۰۷۹	۰/۰۶۳	۰/۰۶۷	۰/۰۶۳	۰/۰۶۳	۰/۰۶۷	۰/۰۶۳	۰/۰۶۷	۰/۰۶۳	۰/۰۶۷	۰/۰۶۳	۰/۰۶۳	۰/۰۶۳	۰/۰۶۳	۰/۰۶۳	۰/۰۶۳	۰/۰۶۳
	سطح معناداری	۰/۱۵۲	۰/۳۲۳	۰/۲۳۵	۰/۱۵۲	۰/۳۲۳	۰/۲۳۵	۰/۱۵۲	۰/۳۲۳	۰/۲۳۵	۰/۱۵۲	۰/۳۲۳	۰/۲۳۵	۰/۱۵۲	۰/۳۲۳	۰/۲۳۵	۰/۱۵۲	۰/۳۲۳

جدول ۳۰- شما در چنین شرایطی تا چه اندازه حاضرید این کار را انجام دهید؟

نگرش	متغیر	جنسیت		سن			تحصیلات					فعالیت			تأهل			
		مرد	زن	۱۵-۲۹	۳۰-۴۹	۵۰ به بالا	بی‌سواد	ابتدایی	متوسطه	دیپلم	عالی	شاغل	بیکار	خانه‌دار	محصل	بازنشسته	مجرد	متاهل
وفاداری به اجتماع ملی	کم	۱۱/۴	۹/۴	۱۰/۷	۸/۷	۱۳/۸	۱۱/۱	۱۳/۶	۸/۸	۱۰/۵	۷/۸	۱۳/۸	۱۰	۱۰/۳	۵/۷	۴/۸	۷/۲	۱۱/۸
	متوسط	۱۲/۸	۱۳/۸	۱۱/۱	۱۶/۵	۱۰/۶	۱۸/۸	۷/۶	۱۲/۷	۱۱/۴	۱۸/۸	۱۶/۲	۱۴	۱۴/۷	۶/۹	۰	۱۱/۳	۱۴/۳
	زیاد	۷۵/۹	۷۶/۹	۷۸/۲	۷۴/۸	۷۵/۵	۷۰/۱	۷۸/۸	۷۸/۵	۷۸/۱	۷۳/۴	۷۰/۱	۷۶	۷۵	۸۷/۴	۹۵/۲	۸۱/۴	۷۳/۹
	پاسخ معتبر	۲۹۰	۳۲۰	۲۶۲	۲۵۴	۹۴	۱۱۷	۱۱۸	۲۰۵	۱۰۵	۶۴	۱۶۷	۱۰۰	۲۳۲	۸۷	۲۱	۱۹۴	۴۱۴
	آماره	۰/۰۳۴	۰/۰۵۹	۰/۰۵۵	۰/۰۵۹	۰/۰۵۵	۰/۰۵۵	۰/۰۳۴	۰/۰۵۵	۰/۰۵۵	۰/۰۵۵	۰/۰۵۵	۰/۰۵۵	۰/۰۵۵	۰/۰۵۵	۰/۰۵۵	۰/۰۵۵	۰/۰۵۵
	سطح معناداری	۰/۶۹۶	۰/۴۴۳	۰/۴۰۳	۰/۶۹۶	۰/۴۴۳	۰/۴۰۳	۰/۶۹۶	۰/۴۴۳	۰/۴۰۳	۰/۴۴۳	۰/۴۰۳	۰/۶۹۶	۰/۴۴۳	۰/۴۰۳	۰/۶۹۶	۰/۴۴۳	۰/۴۰۳

