



سالنامه آماری فرہنگ و ہنر

سال ۱۳۹۱

عنوان و نام پدیدآور: سالنامه آماری فرهنگ و هنر سال ۱۳۹۱ / تهیه‌کنندگان: آزاده پورغفاری، ساره اعظمی؛ زیرنظر: محمدحسین رستگاری، الهیار صحرائی؛ تهیه‌کنندگان ضمیمه: آزاده پورغفاری ... [و دیگران].  
مشخصات نشر: تهران: کلک باران، ۱۳۹۲.  
مشخصات ظاهری: ۲۱۶ ص: مصور (رنگی)، جدول (رنگی)، نمودار (رنگی).  
شابک: ۹۷۸-۶۰۰-۹۴۱۵۳-۹-۷  
وضعیت فهرست نویسی: فیپا  
یادداشت: تهیه‌کنندگان ضمیمه آزاده پورغفاری، ساره اعظمی، پانته آ سید روغنی، الهه قاسمی، فاطمه زارع نیری  
یادداشت: کتابنامه به صورت زیرنویس.  
موضوع: کالاهای فرهنگی -- ایران -- صنعت و تجارت -- آمار -- نشریات ادواری  
شناسه افزوده: پورغفاری لاهیجی، آزاده، ۱۳۵۲ -  
شناسه افزوده: اعظمی، ساره، ۱۳۶۱  
شناسه افزوده: رستگاری یزدی، محمدحسین، ۱۳۴۴ - ناظر  
شناسه افزوده: الهیار صحرائی، ۱۳۴۸ - ناظر  
رده بندی کنگره: HD ۹۹۹۹ الف ۱۳۹۲ س۲ / ک۲  
رده بندی دیویی: ۶۵۸/۳۱۴  
شماره کتابشناسی ملی: ۳۴۲۵۶۱۸

عنوان: سالنامه آماری فرهنگ و هنر - سال ۱۳۹۱

زیر نظر: محمدحسین رستگاری، الهیار صحرائی

تهیه‌کنندگان سالنامه ۹۱: آزاده پورغفاری، ساره اعظمی

تهیه‌کنندگان ضمیمه: ساره اعظمی، پانته آ سید روغنی، الهه قاسمی، فاطمه زارع نیری، آزاده

پورغفاری

ناشر: کلک باران

صفحه آرابی و طراحی جلد: منیر شاه‌محمدلو

چاپ و صحافی: چاپ سرمدی

شمارگان: ۱۰۰۰ نسخه

سال انتشار: ۱۳۹۲

شابک: ۹۷۸-۶۰۰-۹۴۱۵۳-۹-۷

علایم و مقیاس‌ها:

- آمار گردآوری نشده است.

... آمار در دسترس نیست.

میلیون ریال = ۱۰۰۰۰۰۰۰ ریال

هزار نسخه = ۱۰۰۰ نسخه

میلیون نسخه = ۱۰۰۰۰۰۰ نسخه

نفر / ساعت = هر نفر مبنای میزان ساعت انجام کار

نفر / کیلوگرم = میزان کیلوگرم به ازای هر نفر

## فهرست مطالب

۱۱	پیشگفتار
	۱- امور فرهنگی
۱۵	تعاریف و مفاهیم
۱۶	جدول ۱- ۱: تعداد عناوین و شمارگان کتاب‌های منتشر شده
۱۶	نمودار ۱- ۱: تعداد عناوین کتاب‌های منتشر شده
۱۶	نمودار ۲- ۱: شمارگان کتاب‌های منتشر شده
۱۷	جدول ۲- ۱: کتاب‌های منتشر شده به تفکیک نوع نشر، نوبت نشر و محل نشر در سال ۱۳۸۱
۱۸	نمودار ۳- ۱: تعداد عناوین کتاب‌های منتشر شده به تفکیک موضوع در سال ۱۳۸۱
۱۸	نمودار ۴- ۱: شمارگان کتاب‌های منتشر شده به تفکیک موضوع در سال ۱۳۸۱
۱۹	جدول ۳- ۱: کتاب‌های منتشر شده به تفکیک نوع نشر، نوبت نشر و محل نشر در سال ۱۳۸۲
۲۰	نمودار ۵- ۱: تعداد عناوین کتاب‌های منتشر شده به تفکیک موضوع در سال ۱۳۸۲
۲۰	نمودار ۶- ۱: شمارگان کتاب‌های منتشر شده به تفکیک موضوع در سال ۱۳۸۲
۲۱	جدول ۴- ۱: کتاب‌های منتشر شده به تفکیک نوع نشر، نوبت نشر و محل نشر در سال ۱۳۸۳
۲۲	نمودار ۷- ۱: تعداد عناوین کتاب‌های منتشر شده به تفکیک موضوع در سال ۱۳۸۳
۲۲	نمودار ۸- ۱: شمارگان کتاب‌های منتشر شده به تفکیک موضوع در سال ۱۳۸۳
۲۳	جدول ۵- ۱: کتاب‌های منتشر شده به تفکیک نوع نشر، نوبت نشر و محل نشر در سال ۱۳۸۴
۲۴	نمودار ۹- ۱: تعداد عناوین کتاب‌های منتشر شده به تفکیک موضوع در سال ۱۳۸۴
۲۴	نمودار ۱۰- ۱: شمارگان کتاب‌های منتشر شده به تفکیک موضوع در سال ۱۳۸۴
۲۵	جدول ۶- ۱: کتاب‌های منتشر شده به تفکیک نوع نشر، نوبت نشر و محل نشر در سال ۱۳۸۵
۲۶	نمودار ۱۱- ۱: تعداد عناوین کتاب‌های منتشر شده به تفکیک موضوع در سال ۱۳۸۵
۲۶	نمودار ۱۲- ۱: شمارگان کتاب‌های منتشر شده به تفکیک موضوع در سال ۱۳۸۵
۲۷	جدول ۷- ۱: کتاب‌های منتشر شده به تفکیک نوع نشر، نوبت نشر و محل نشر در سال ۱۳۸۶
۲۸	نمودار ۱۳- ۱: تعداد عناوین کتاب‌های منتشر شده به تفکیک موضوع در سال ۱۳۸۶
۲۸	نمودار ۱۴- ۱: شمارگان کتاب‌های منتشر شده به تفکیک موضوع در سال ۱۳۸۶
۲۹	جدول ۸- ۱: کتاب‌های منتشر شده به تفکیک نوع نشر، نوبت نشر و محل نشر در سال ۱۳۸۷
۳۰	نمودار ۱۵- ۱: تعداد عناوین کتاب‌های منتشر شده به تفکیک موضوع در سال ۱۳۸۷
۳۰	نمودار ۱۶- ۱: شمارگان کتاب‌های منتشر شده به تفکیک موضوع در سال ۱۳۸۷
۳۱	جدول ۹- ۱: کتاب‌های منتشر شده به تفکیک نوع نشر، نوبت نشر و محل نشر در سال ۱۳۸۸
۳۲	نمودار ۱۷- ۱: تعداد عناوین کتاب‌های منتشر شده به تفکیک موضوع در سال ۱۳۸۸
۳۲	نمودار ۱۸- ۱: شمارگان کتاب‌های منتشر شده به تفکیک موضوع در سال ۱۳۸۸
۳۳	جدول ۱۰- ۱: کتاب‌های منتشر شده به تفکیک نوع نشر، نوبت نشر و محل نشر در سال ۱۳۸۹
۳۴	نمودار ۱۹- ۱: تعداد عناوین کتاب‌های منتشر شده به تفکیک موضوع در سال ۱۳۸۹
۳۴	نمودار ۲۰- ۱: شمارگان کتاب‌های منتشر شده به تفکیک موضوع در سال ۱۳۸۹
۳۵	جدول ۱۱- ۱: کتاب‌های منتشر شده به تفکیک نوع نشر، نوبت نشر و محل نشر در سال ۱۳۹۰
۳۶	نمودار ۲۱- ۱: تعداد عناوین کتاب‌های منتشر شده به تفکیک موضوع در سال ۱۳۹۰
۳۶	نمودار ۲۲- ۱: شمارگان کتاب‌های منتشر شده به تفکیک موضوع در سال ۱۳۹۰
۳۷	جدول ۱۲- ۱: کتاب‌های منتشر شده به تفکیک نوع نشر، نوبت نشر و محل نشر در سال ۱۳۹۱
۳۸	نمودار ۲۳- ۱: تعداد عناوین کتاب‌های منتشر شده به تفکیک موضوع در سال ۱۳۹۱
۳۸	نمودار ۲۴- ۱: شمارگان کتاب‌های منتشر شده به تفکیک موضوع در سال ۱۳۹۱
۳۹	جدول ۱۳- ۱: تعداد مجوزهای صادر شده نشر کتاب
۳۹	نمودار ۲۵- ۱: تعداد مجوزهای صادر شده نشر کتاب
۴۰	جدول ۱۴- ۱: تعداد نمایشگاه‌های کتاب برگزار شده
۴۰	نمودار ۲۶- ۱: تعداد نمایشگاه‌های کتاب برگزار شده
۴۱	جدول ۱۵- ۱: میزان حضور در نمایشگاه‌های کتاب برگزار شده در خارج از کشور
۴۱	نمودار ۲۷- ۱: میزان حضور در نمایشگاه‌های کتاب برگزار شده در خارج از کشور
۴۲	جدول ۱۶- ۱: تعداد ناشران
۴۲	نمودار ۲۸- ۱: تعداد ناشران فعال
۴۲	نمودار ۲۹- ۱: تعداد ناشران غیرفعال
۴۳	جدول ۱۷- ۱: تعداد مؤلفان
۴۳	نمودار ۳۰- ۱: تعداد مؤلفان
۴۴	جدول ۱۸- ۱: تعداد و ظرفیت چاپخانه‌ها

۴۴	نمودار ۳۱- ۱: تعداد و ظرفیت چاپخانه‌ها
۴۵	جدول ۱۹- ۱: تعداد لیتوگرافی‌ها
۴۵	نمودار ۳۲- ۱: تعداد لیتوگرافی‌ها

## ۲- امور سینمایی، سمعی و بصری

۴۹	تعاریف و مفاهیم
۵۰	جدول ۱- ۲: تعداد سینما، سالن سینما و ظرفیت سالن سینما
۵۰	نمودار ۱- ۲: تعداد سینما و سالن سینما
۵۰	نمودار ۲- ۲: ظرفیت سالن سینما
۵۱	جدول ۲- ۲: تعداد عناوین فیلم‌های سینمایی تولید شده
۵۱	نمودار ۳- ۲: تعداد عناوین فیلم‌های سینمایی تولید شده
۵۲	جدول ۳- ۲: تعداد فیلم و تماشگران فیلم‌های اکران شده
۵۲	نمودار ۴- ۲: تعداد فیلم‌های اکران شده
۵۲	نمودار ۵- ۲: تعداد تماشاگران فیلم‌های اکران شده
۵۳	جدول ۴- ۲: تعداد آموزشگاه‌های آزاد سینمایی
۵۳	نمودار ۶- ۲: تعداد آموزشگاه‌های آزاد سینمایی
۵۴	جدول ۵- ۲: تعداد جشنواره‌های سینمایی برگزار شده
۵۴	نمودار ۷- ۲: تعداد جشنواره‌های سینمایی برگزار شده
۵۵	جدول ۲- ۲: تعداد عناوین و شمارگان فیلم‌های عرضه شده در شبکه نمایش خانگی
۵۵	نمودار ۸- ۲: تعداد عناوین فیلم‌های عرضه شده در شبکه نمایش خانگی
۵۶	جدول ۷- ۲: تعداد عناوین فیلم‌های سینمایی صادر شده به خارج از کشور
۵۶	نمودار ۲- ۲: تعداد عناوین فیلم‌های سینمایی صادر شده به خارج از کشور
۵۷	جدول ۸- ۲: تعداد عناوین فیلم‌های سینمایی شرکت کننده در مجامع بین المللی
۵۷	نمودار ۱۰- ۲: تعداد عناوین فیلم‌های سینمایی شرکت کننده در مجامع بین المللی
۵۸	جدول ۹- ۲: تعداد فروشگاه‌های عرضه محصولات سینمایی
۵۸	نمودار ۱۱- ۲: تعداد فروشگاه‌های عرضه محصولات سینمایی

## ۳- امور مطبوعاتی و اطلاع رسانی

۶۱	تعاریف و مفاهیم
۶۲	جدول ۱- ۳: تعداد عناوین و شمارگان نشریات منتشر شده
۶۲	نمودار ۱- ۳: تعداد عناوین نشریات منتشر شده
۶۲	نمودار ۲- ۳: شمارگان نشریات منتشر شده
۶۳	جدول ۲- ۳: تعداد عناوین نشریات منتشر شده با گروه بندی زنان و خانواده
۶۳	نمودار ۲- ۳: تعداد عناوین نشریات منتشر شده با گروه بندی زنان و خانواده
۶۴	جدول ۳- ۳: تعداد عناوین نشریات دینی منتشر شده
۶۴	نمودار ۴- ۳: تعداد عناوین نشریات دینی منتشر شده
۶۵	جدول ۴- ۳: تعداد عناوین نشریات محلی - منطقه‌ای و علمی - تخصصی
۶۵	نمودار ۳- ۳: تعداد عناوین نشریات محلی - منطقه‌ای
۶۵	نمودار ۶- ۳: تعداد عناوین نشریات علمی - تخصصی
۶۶	جدول ۵- ۳: تعداد عناوین نشریات کودک و نوجوان و نشریات الکترونیک
۶۶	نمودار ۷- ۳: تعداد عناوین نشریات کودک و نوجوان
۶۶	نمودار ۸- ۳: تعداد عناوین نشریات الکترونیک
۶۷	جدول ۶- ۳: تعداد عناوین نشریات محلی در حال انتشار
۶۷	نمودار ۹- ۳: تعداد عناوین نشریات محلی در حال انتشار
۶۸	جدول ۷- ۳: تعداد خبرگزاری‌های دولتی و غیر دولتی
۶۸	نمودار ۱۰- ۳: تعداد خبرگزاری‌های دولتی
۶۸	نمودار ۱۱- ۳: تعداد خبرگزاری‌های غیردولتی
۶۹	جدول ۸- ۳: تعداد کانون‌های تبلیغاتی
۶۹	نمودار ۱۲- ۳: تعداد کانون‌های تبلیغاتی
۷۰	جدول ۹- ۳: تعداد نمایندگی رسانه‌های خارجی در ایران
۷۰	نمودار ۱۳- ۳: تعداد نمایندگی رسانه‌های خارجی در ایران
۷۱	جدول ۱۰- ۳: تعداد مجوزهای صادر شده و لغو شده نشریات

۷۱	نمودار ۱۴-۳: تعداد مجوزهای صادر شده و لغو شده نشریات
۷۲	جدول ۱۱-۳: تعداد کارت خبرنگاری صادر شده
۷۲	نمودار ۱۵-۳: تعداد کارت خبرنگاری صادر شده
۷۳	جدول ۱۲-۳: تعداد خبرنگاران خارجی وارد شده به ایران
۷۳	نمودار ۱۶-۳: تعداد خبرنگاران خارجی وارد شده به ایران
۷۴	جدول ۱۳-۳: تعداد خبرنگاران (روزنامه نگاران) بیمه شده
۷۴	نمودار ۱۷-۳: تعداد خبرنگاران (روزنامه نگاران) بیمه شده
۷۵	جدول ۱۴-۳: سرانه مصرفی کاغذ مطبوعات
۷۵	نمودار ۱۸-۳: سرانه مصرفی کاغذ مطبوعات
۷۶	جدول ۱۵-۳: تعداد دکه های فروش مطبوعات
۷۶	نمودار ۱۹-۳: تعداد دکه های فروش مطبوعات

#### ۴- امور هنری

۷۹	تعاریف و مفاهیم
۸۰	جدول ۱-۴: تعداد جشنواره های هنری برگزار شده
۸۰	نمودار ۱-۴: تعداد جشنواره های هنری برگزار شده
۸۱	جدول ۲-۴: تعداد اجرای صحنه ای موسیقی برگزار شده
۸۱	نمودار ۲-۴: تعداد اجرای صحنه ای موسیقی برگزار شده
۸۲	جدول ۳-۴: تعداد مجوزهای صادر شده برای آثار صوتی و اشعار موسیقی
۸۲	نمودار ۳-۴: تعداد مجوزهای صادر شده برای آثار صوتی
۸۲	نمودار ۴-۴: تعداد مجوزهای صادر شده برای اشعار موسیقی
۸۳	جدول ۴-۴: تعداد عنوان نمایش های تولید شده، دفعات اجرا و تماشاگران
۸۳	نمودار ۵-۴: تعداد عنوان نمایش های تولید شده
۸۴	نمودار ۶-۴: تعداد دفعات اجرای نمایش های تولید شده
۸۴	نمودار ۷-۴: تعداد تماشاگران نمایش های تولید شده
۸۵	جدول ۵-۴: تعداد نمایشگاه های هنرهای تجسمی
۸۵	نمودار ۸-۴: تعداد نمایشگاه های هنرهای تجسمی در داخل و خارج از کشور
۸۵	نمودار ۹-۴: تعداد نمایشگاه های هنرهای تجسمی در مراکز و نگارخانه ها
۸۶	جدول ۶-۴: تعداد مجوزهای صادر شده نگارخانه ها، نگارخانه های فعال و تماشاگران
۸۶	نمودار ۱۰-۴: تعداد تماشاگران نگارخانه ها (هزار نفر)
۸۶	نمودار ۱۱-۴: تعداد مجوزهای صادر شده نگارخانه ها و تعداد نگارخانه های فعال
۸۷	جدول ۷-۴: تعداد آموزشگاه ها و هنرجویان آموزشگاه های آزاد هنری
۸۷	نمودار ۱۲-۴: تعداد آموزشگاه های آزاد هنری
۸۷	نمودار ۱۳-۴: تعداد هنرجویان آموزشگاه های آزاد هنری
۸۸	جدول ۸-۴: تعداد هنرستان ها و هنرجویان هنرستان های هنری
۸۸	نمودار ۱۴-۴: تعداد هنرستان های هنری
۸۸	نمودار ۱۵-۴: تعداد هنرجویان هنرستان های هنری
۸۹	جدول ۹-۴: تعداد دانشجویان مراکز علمی- کاربردی
۸۹	نمودار ۱۶-۴: تعداد دانشجویان مراکز علمی- کاربردی

#### ۵- امور توسعه مدیریت و منابع

۹۳	تعاریف و مفاهیم
۹۴	جدول ۱-۵: تعداد موسسات فرهنگی و هنری مصوب شده
۹۴	نمودار ۱-۵: تعداد موسسات فرهنگی و هنری مصوب شده
۹۵	جدول ۲-۵: میزان بودجه وزارت فرهنگ و ارشاد اسلامی
۹۵	نمودار ۲-۵: میزان بودجه وزارت فرهنگ و ارشاد اسلامی
۹۶	جدول ۳-۵: میزان آموزشهای ضمن خدمت کارکنان
۹۶	نمودار ۳-۵: میزان آموزشهای ضمن خدمت کارکنان

## ۶- اوقاف و امور خیریه

۹۹	تعاریف و مفاهیم
۱۰۰	جدول ۱-۶: تعداد موقوفات، رقبات، بقاع متبرکه و اماکن مذهبی
۱۰۰	نمودار ۱-۶: تعداد موقوفات
۱۰۱	نمودار ۲-۶: تعداد رقبات
۱۰۱	نمودار ۳-۶: تعداد بقاع متبرکه و اماکن مذهبی
۱۰۲	جدول ۲-۶: تعداد دانشکده‌ها و دانشجویان علوم
۱۰۲	نمودار ۴-۶: تعداد دانشکده‌های علوم قرآنی
۱۰۲	نمودار ۵-۶: تعداد دانشجویان علوم قرآنی

## ۷- امور حج و زیارت

۱۰۵	تعاریف و مفاهیم
۱۰۶	جدول ۱-۷: تعداد کاروان‌های حج تمتع و عمره مفرده
۱۰۶	نمودار ۱-۷: تعداد کاروان‌های حج تمتع و عمره مفرده
۱۰۷	جدول ۲-۷: تعداد ثبت نام کنندگان حج تمتع، عمره مفرده، سوریه و عتبات عالیات
۱۰۷	نمودار ۲-۷: تعداد ثبت نام کنندگان حج تمتع، عمره مفرده، سوریه و عتبات عالیات
۱۰۸	جدول ۳-۷: تعداد زائران حج تمتع، عمره مفرده، سوریه و عتبات عالیات
۱۰۸	نمودار ۳-۷: تعداد زائران حج تمتع، عمره مفرده، سوریه و عتبات عالیات

## ۸- خبرگزاری ج.ا.

۱۱۱	تعاریف و مفاهیم
۱۱۲	جدول ۱-۸: تعداد اخبار و گزارش‌های خبری منتشر شده (خروجی خبرگزاری ایرنا)
۱۱۲	نمودار ۱-۸: تعداد اخبار و گزارش‌های خبری منتشر شده (خروجی خبرگزاری ایرنا)
۱۱۳	جدول ۲-۸: تعداد عکس‌های خبری منتشر شده (خروجی خبرگزاری ایرنا)
۱۱۳	جدول ۳-۸: تعداد اخبار و گزارش‌های غیر مکتوب تولید شده
۱۱۳	نمودار ۲-۸: تعداد عکس‌های خبری منتشر شده (خروجی خبرگزاری ایرنا)
۱۱۴	جدول ۴-۸: تعداد خروجی‌های خبری
۱۱۴	نمودار ۳-۸: تعداد خروجی‌های خبری
۱۱۵	جدول ۵-۸: تعداد نمایندگی‌های خبری در داخل و خارج از کشور
۱۱۵	نمودار ۴-۸: تعداد نمایندگی‌های خبری در داخل و خارج از کشور
۱۱۶	جدول ۶-۸: تعداد خبرنگاران (رسمی و آزاد) در داخل و خارج از کشور
۱۱۶	نمودار ۵-۸: تعداد خبرنگاران (رسمی و آزاد) در داخل و خارج از کشور

## ۹- فرهنگ و ارتباطات اسلامی

۱۱۹	تعاریف و مفاهیم
۱۲۰	جدول ۱-۹: تعداد نمایندگی‌های فرهنگی در خارج از کشور
۱۲۰	نمودار ۱-۹: تعداد نمایندگی‌های فرهنگی در خارج از کشور
۱۲۱	جدول ۲-۹: تعداد کرسی‌های زبان و ادبیات فارسی، ایران‌شناسی و اسلام شناسی (حمایت شده) در خارج از کشور
۱۲۱	نمودار ۲-۹: تعداد کرسی‌های زبان و ادبیات فارسی، ایران‌شناسی و اسلام شناسی (حمایت شده) در خارج از کشور
۱۲۲	جدول ۳-۹: تعداد هفته‌های فرهنگی برگزار شده در خارج از کشور
۱۲۲	نمودار ۳-۹: تعداد هفته‌های فرهنگی برگزار شده در خارج از کشور
۱۲۳	جدول ۴-۹: تعداد قرآن کریم منتشر و توزیع شده به زبان‌های خارجی
۱۲۳	نمودار ۴-۹: تعداد قرآن کریم منتشر شده به زبان‌های خارجی
۱۲۳	نمودار ۵-۹: تعداد قرآن کریم توزیع شده به زبان‌های خارجی
۱۲۴	جدول ۵-۹: تعداد عناوین و شمارگان کتاب‌های منتشر و توزیع شده در خارج از کشور
۱۲۴	نمودار ۶-۹: تعداد عناوین کتاب‌های منتشر شده در خارج از کشور
۱۲۴	نمودار ۷-۹: شمارگان کتاب‌های توزیع شده در خارج از کشور
۱۲۵	جدول ۶-۹: تعداد نخبگان دینی، قاریان و گروه‌های تواشیح اعزامی به خارج از کشور
۱۲۵	نمودار ۸-۹: تعداد نخبگان دینی اعزامی به خارج از کشور
۱۲۵	نمودار ۹-۹: تعداد قاریان و گروه‌های تواشیح اعزامی به خارج از کشور
۱۲۶	جدول ۷-۹: تعداد دوره‌ها و اردوهای آموزشی برگزار شده فارسی و ایران‌شناسی
۱۲۶	نمودار ۱۰-۹: تعداد دوره‌های آموزشی برگزار شده فارسی و ایران‌شناسی
۱۲۶	نمودار ۱۱-۹: تعداد اردوهای آموزشی برگزار شده فارسی و ایران‌شناسی
۱۲۷	جدول ۸-۹: تعداد طرح‌های تحقیقاتی پایان یافته و پایان نامه‌های خارجی حمایت شده در مورد ج.ا.

۱۲۷	نمودار ۱۲- ۹: تعداد طرح‌های تحقیقاتی پایان یافته
۱۲۷	نمودار ۱۳- ۹: تعداد پایان نامه‌های خارجی حمایت شده در مورد ج.ا.ا.
۱۲۸	جدول ۹- ۹: تعداد تأسیس، راه اندازی یا حمایت و تقویت انجمن‌های دوستی و اتاق‌های ایران
۱۲۸	نمودار ۱۴- ۹: تعداد تأسیس، راه اندازی یا حمایت و تقویت انجمن‌های دوستی و اتاق‌های ایران
۱۲۹	جدول ۱۰- ۹: تعداد مبادله هیأت‌های علمی و فرهنگی
۱۲۹	نمودار ۱۵- ۹: تعداد مبادله هیأت‌های علمی و فرهنگی
۱۳۰	جدول ۱۱- ۹: تعداد نشست‌های برگزار شده گفتگوی بین ادیان و همایش، سمینار و کنفرانس در خارج از کشور
۱۳۰	نمودار ۱۶- ۹: تعداد نشست‌های برگزار شده گفتگوی بین ادیان
۱۳۰	نمودار ۱۷- ۹: تعداد همایش، سمینار و کنفرانس برگزار شده در خارج از کشور
۱۳۱	جدول ۱۲- ۹: تعداد پژوهشها و تحقیقات انجام شده در بخش فعالیت‌های فرهنگی در خارج از کشور
۱۳۱	نمودار ۱۸- ۹: تعداد پژوهشها و تحقیقات انجام شده در بخش فعالیت‌های فرهنگی در خارج از کشور

### ۱۰- فعالیت‌های شورای فرهنگ عمومی و شورای ترویج فرهنگ اینتر و شهادت

۱۳۵	جدول ۱- ۱۰: تعداد جلسات برگزار شده، دستور جلسات و مصوبات و تصمیمات شورای فرهنگ عمومی
۱۳۵	نمودار ۱- ۱۰: تعداد جلسات برگزار شده، دستور جلسات و مصوبات و تصمیمات شورای فرهنگ عمومی
۱۳۶	جدول ۲- ۱۰: تعداد مصوبات شورای فرهنگ عمومی تأیید شده شورای عالی انقلاب فرهنگی
۱۳۶	نمودار ۲- ۱۰: تعداد مصوبات شورای فرهنگ عمومی تأیید شده شورای عالی انقلاب فرهنگی
۱۳۷	جدول ۳- ۱۰: تعداد شورای فرهنگ عمومی فعال استان‌ها و شهرستان‌ها
۱۳۷	نمودار ۳- ۱۰: تعداد شورای فرهنگ عمومی فعال استان‌ها
۱۳۷	نمودار ۴- ۱۰: تعداد شورای فرهنگ عمومی فعال شهرستان‌ها
۱۳۸	جدول ۴- ۱۰: تعداد جلسات شورای فرهنگ عمومی استانها و شهرستان‌ها
۱۳۸	نمودار ۵- ۱۰: تعداد جلسات شورای فرهنگ عمومی استان‌ها
۱۳۸	نمودار ۶- ۱۰: تعداد جلسات شورای فرهنگ عمومی شهرستان‌ها
۱۳۹	جدول ۵- ۱۰: تعداد جلسات برگزار شده، تصمیمات اخذ شده و مصوبات شورای ترویج فرهنگ اینتر و شهادت
۱۳۹	نمودار ۷- ۱۰: تعداد جلسات برگزار شده، تصمیمات اخذ شده و مصوبات شورای ترویج فرهنگ اینتر و شهادت
۱۴۰	جدول ۶- ۱۰: تعداد عناوین و شمارگان کتاب‌های منتشر شده در حوزه فرهنگ عمومی
۱۴۰	نمودار ۸- ۱۰: تعداد عناوین کتاب‌های منتشر شده در حوزه فرهنگ عمومی
۱۴۰	نمودار ۹- ۱۰: شمارگان کتاب‌های منتشر شده در حوزه فرهنگ عمومی

### ۱۱- امور کانون‌های فرهنگی و هنری مساجد کشور

۱۴۳	تعاریف و مفاهیم
۱۴۴	جدول ۱- ۱۱: تعداد کانون‌های فرهنگی و هنری مساجد
۱۴۴	نمودار ۱- ۱۱: تعداد کانون‌های فرهنگی و هنری مساجد
۱۴۵	جدول ۲- ۱۱: تعداد اعضای کانون‌های فرهنگی و هنری مساجد
۱۴۵	نمودار ۲- ۱۱: تعداد اعضای کانون‌های فرهنگی و هنری مساجد
۱۴۶	جدول ۳- ۱۱: تعداد کتابخانه‌ها و کتاب کتابخانه‌های مساجد
۱۴۶	نمودار ۳- ۱۱: تعداد کتابخانه‌های مساجد
۱۴۶	نمودار ۴- ۱۱: تعداد کتاب کتابخانه‌های مساجد
۱۴۷	جدول ۴- ۱۱: تعداد اعضای کتابخانه‌های مساجد
۱۴۷	نمودار ۵- ۱۱: تعداد اعضای کتابخانه‌های مساجد
۱۴۸	جدول ۵- ۱۱: تعداد مساجد تحت پوشش طرح تلاوت نور، طرح تفسیر قرآن و خانه‌های نور (مراکز قرآنی)
۱۴۸	نمودار ۶- ۱۱: تعداد مساجد تحت پوشش طرح تلاوت نور
۱۴۹	نمودار ۷- ۱۱: تعداد مساجد تحت پوشش طرح تفسیر قرآن
۱۴۹	نمودار ۸- ۱۱: تعداد خانه‌های نور (مراکز قرآنی) مساجد
۱۵۰	جدول ۶- ۱۱: تعداد نمایندگی‌ها و اخبار خبرگزاری شبستان
۱۵۰	نمودار ۹- ۱۱: تعداد نمایندگی‌های خبرگزاری شبستان
۱۵۰	نمودار ۱۰- ۱۱: تعداد اخبار خبرگزاری شبستان

### ۱۲- کتابخانه‌های عمومی کشور

۱۵۳	تعاریف و مفاهیم
۱۵۴	جدول ۱- ۱۲: تعداد کتابخانه‌های عمومی
۱۵۴	نمودار ۱- ۱۲: تعداد کتابخانه‌های عمومی
۱۵۵	جدول ۲- ۱۲: تعداد اعضا و مراجعان کتابخانه‌های عمومی

۱۵۵	نمودار ۲- ۱۲: تعداد اعضای کتابخانه‌های عمومی
۱۵۵	نمودار ۳- ۱۲: تعداد مراجعان کتابخانه‌های عمومی
۱۵۶	جدول ۳- ۱۲: تعداد کتاب‌های موجود و امانت داده شده در کتابخانه‌های عمومی
۱۵۶	نمودار ۴- ۱۲: تعداد کتاب‌های موجود در کتابخانه‌های عمومی
۱۵۶	نمودار ۵- ۱۲: تعداد کتاب‌های امانت داده شده در کتابخانه‌های عمومی
۱۵۷	جدول ۴- ۱۲: زیربنای کتابخانه‌های عمومی
۱۵۷	نمودار ۶- ۱۲: زیربنای کتابخانه‌های عمومی

### ۱۳- فعالیت‌های پژوهشی فرهنگ، هنر و ارتباطات

۱۶۰	جدول ۱- ۱۳: تعداد طرح‌های تحقیقاتی پایان یافته
۱۶۰	نمودار ۱- ۱۳: تعداد طرح‌های تحقیقاتی پایان یافته
۱۶۲	جدول ۲- ۱۳: تعداد مراسم و نشست‌های تخصصی برگزار شده
۱۶۲	نمودار ۲- ۱۳: تعداد مراسم و نشست‌های تخصصی برگزار شده
۱۶۳	جدول ۳- ۱۳: تعداد پایان‌نامه‌های حمایت شده
۱۶۳	نمودار ۳- ۱۳: تعداد پایان‌نامه‌های حمایت شده
۱۶۴	جدول ۴- ۳۱: تعداد عناوین و شمارگان کتاب‌های منتشر شده در حوزه موسسه پژوهشی فرهنگ، هنر و ارتباطات اسلامی
۱۶۴	نمودار ۴- ۳۱: تعداد عناوین کتاب‌های منتشر شده در حوزه موسسه پژوهشی فرهنگ، هنر و ارتباطات اسلامی
۱۶۴	نمودار ۵- ۳۱: شمارگان کتاب‌های منتشر شده در حوزه موسسه پژوهشی فرهنگ، هنر و ارتباطات اسلامی

### ۱۴- امور فناوری اطلاعات و رسانه‌های دیجیتالی

۱۶۷	تعاریف و مفاهیم
۱۶۸	جدول ۱- ۱۴: تعداد مجوزهای صادر شده انتشار بسته‌های نرم افزاری داخلی و خارجی
۱۶۸	جدول ۲- ۱۴: تعداد مجوزهای صادر شده انتشار بسته‌های نرم افزاری داخلی
۱۶۸	نمودار ۱- ۱۴: تعداد مجوزهای صادر شده انتشار بسته‌های نرم افزاری داخلی و خارجی
۱۶۸	نمودار ۲- ۱۴: تعداد مجوزهای صادر شده انتشار بسته‌های نرم افزاری داخلی
۱۶۹	جدول ۳- ۱۴: تعداد گواهی صادر شده بسته‌های نرم افزاری داخلی
۱۶۹	نمودار ۳- ۱۴: تعداد گواهی صادر شده ثبت بسته‌های نرم افزاری داخلی

### ۱۵- امور توسعه و ترویج فعالیت‌های قرآنی

۱۷۳	جدول ۱- ۱۵: تعداد مجوزهای صادر شده مؤسسات قرآنی
۱۷۳	نمودار ۱- ۱۵: تعداد مجوزهای صادر شده مؤسسات قرآنی
۱۷۴	جدول ۲- ۱۵: تعداد نمایشگاه‌های قرآنی برگزار شده
۱۷۴	نمودار ۲- ۱۵: تعداد نمایشگاه‌های قرآنی برگزار شده
۱۷۵	جدول ۳- ۱۵: میزان حمایت از فعالیت‌های آموزشی مراکز قرآنی
۱۷۵	نمودار ۳- ۱۵: میزان حمایت از فعالیت‌های آموزشی مراکز قرآنی
۱۷۶	جدول ۴- ۱۵: میزان آموزش‌های برگزار شده مرکز هماهنگی، توسعه و ترویج فعالیت‌های قرآنی (نفر/ ساعت)
۱۷۶	نمودار ۴- ۱۵: میزان آموزش‌های برگزار شده مرکز هماهنگی، توسعه و ترویج فعالیت‌های قرآنی (نفر/ ساعت)

### ۱۶- فعالیت‌های انجمن آثار و مفاخر فرهنگی

۱۷۹	جدول ۱- ۱۶: تعداد مراسم برگزار شده مربوط به زندگی نامه و خدمات علمی و فرهنگی مشاهیر
۱۷۹	نمودار ۱- ۱۶: تعداد مراسم برگزار شده مربوط به زندگی نامه و خدمات علمی و فرهنگی مشاهیر
۱۸۰	جدول ۲- ۱۶: تعداد مراسم سخنرانی برگزار شده برای بزرگان و دانشمندان اسلامی - ایرانی
۱۸۰	نمودار ۲- ۱۶: تعداد مراسم سخنرانی برگزار شده برای بزرگان و دانشمندان اسلامی - ایرانی

### ۱۷- آمارنامه استانی

۱۸۳	جدول ۱- ۱۷: اقلام آماري امور فرهنگي به تفكيك استان
۱۸۴	نمودار ۱- ۱۷: تعداد عناوین کتاب‌های منتشر شده به تفکیک استان
۱۸۵	نمودار ۲- ۱۷: شمارگان کتاب‌های منتشر شده به تفکیک استان
۱۸۶	نمودار ۳- ۱۷: تعداد چاپخانه‌ها و ناشران فعال به تفکیک استان
۱۸۷	جدول ۲- ۱۷: اقلام آماری امور مطبوعاتی و اطلاع‌رسانی به تفکیک استان
۱۸۸	نمودار ۴- ۱۷: تعداد عناوین نشریات منتشر شده به تفکیک استان
۱۸۹	نمودار ۵- ۱۷: شمارگان نشریات منتشر شده به تفکیک استان



۱۹۰	نمودار ۶- ۱۷ : تعداد خبرگزاری‌ها به تفکیک استان
۱۹۱	جدول ۳- ۱۷ : اقلام آماری امور هنری به تفکیک استان
۱۹۲	نمودار ۷- ۱۷ : تعداد نگارخانه‌های فعال به تفکیک استان
۱۹۳	نمودار ۸- ۱۷ : تعداد عنوان نمایش‌های تولید شده به تفکیک استان
۱۹۴	نمودار ۹- ۱۷ : تعداد برنامه‌های هنری برگزار شده به تفکیک استان
۱۹۵	جدول ۴- ۱۷ : اقلام آماری امور سینمایی و سمعی و بصری به تفکیک استان
۱۹۶	نمودار ۱۰ - ۱۷ : تعداد عنوان فیلم‌های تولید شده به تفکیک استان
۱۹۷	نمودار ۱۱ - ۱۷ : تعداد سالن‌های فعال سینما به تفکیک استان
۱۹۸	نمودار ۱۲ - ۱۷ : ظرفیت سالن‌های فعال سینما به تفکیک استان
۱۹۹	جدول ۵- ۱۷ : اقلام آماری کانونهای فرهنگی و هنری مساجد کشور به تفکیک استان
۲۰۰	نمودار ۱۳ - ۱۷ : تعداد کانون‌های فرهنگی و هنری مساجد به تفکیک استان
۲۰۱	نمودار ۱۴ - ۱۷ : تعداد اعضای کانون‌های فرهنگی و هنری مساجد به تفکیک استان
۲۰۲	نمودار ۱۵ - ۱۷ : تعداد کتابخانه‌های مساجد به تفکیک استان
۲۰۳	جدول ۶- ۱۷ : اقلام آماری امور کتابخانه‌های عمومی کشور به تفکیک استان
۲۰۴	نمودار ۱۶ - ۱۷ : تعداد کتابخانه‌های عمومی کشور به تفکیک استان
۲۰۵	نمودار ۱۷ - ۱۷ : تعداد اعضای کتابخانه‌های عمومی کشور به تفکیک استان
۲۰۶	نمودار ۱۸ - ۱۷ : تعداد کتاب‌های موجود در کتابخانه‌های عمومی کشور به تفکیک استان
۲۰۷	جدول ۷- ۱۷ : اقلام آماری امور توسعه و ترویج فعالیت‌های قرآنی به تفکیک استان
۲۰۸	نمودار ۱۹ - ۱۷ : تعداد نمایشگاه‌های قرآنی برگزار شده، موسسات قرآنی حمایت شده و برنامه‌های آموزشی قرآنی به تفکیک استان
۲۰۹	جدول ۸- ۱۷ : اقلام آماری شورای فرهنگ عمومی و شورای ترویج فرهنگ ایثار و شهادت به تفکیک استان
۲۱۰	نمودار ۲۰ - ۷۱ : تعداد مصوبات شورای فرهنگ عمومی به تفکیک استان
۲۱۱	نمودار ۲۱ - ۱۷ : تعداد طرح‌های تحقیقاتی به تفکیک استان
۲۱۲	نمودار ۲۲ - ۱۷ : تعداد شوراهای فرهنگ عمومی فعال در استان



## پیشگفتار

### آمار و اطلاعات، پایه همه برنامه‌ریزی‌ها است

نقش روز افزون آمار و اطلاعات به عنوان پیش نیاز کلیه تصمیم‌گیری‌ها، سیاست‌گذاری‌ها و برنامه‌ریزی‌ها بر کسی پوشیده نیست. این نقش در عصر اطلاعات به قدری بدیهی است که نظام آماری کشورها و حجم و کیفیت بانک‌های اطلاعاتی آنها نه تنها یکی از مهم‌ترین شاخص‌های توسعه‌یافتگی کشورها بشمار می‌رود، بلکه متقابلاً سیاست‌گذاری‌ها و برنامه‌ریزی‌های توسعه اقتصادی، اجتماعی و فرهنگی کشورها بدون تکیه بر بانک‌های اطلاعاتی و در اختیار داشتن آمار کافی، صحیح، دقیق و بهنگام ممکن نیست. اهمیت اطلاعات آماری در کلیه امور برنامه‌ریزی اعم از سیاست‌گذاری، تعیین اهداف، خط مشی‌ها، مدیریت راهبردی، هدایت امور اجرایی و در نهایت ارزیابی میزان موفقیت یا عدم موفقیت آنها بقدری است که بسیاری از صاحب‌نظران اطلاعات آماری را عامل زیربنای برنامه‌ریزی بشمار می‌آورند و ایجاد یک نظام کارآمد و مؤثر در تولید و عرضه آمار را از الزامات اولیه و ضروری در برنامه‌ریزی می‌دانند. در کنار مشکلات عدیده‌ای که از دوران گذشته به شکل حاد و در حال حاضر نیز با شدت کمتر در نظام برنامه‌ریزی کشور وجود دارد و باعث عدم توفیق کامل برنامه‌ها در پیمودن راه توسعه اقتصادی شده است، می‌توان به مشکلات نظام آماری کشور و معضلاتی که از رهگذر مشکل مزبور و کمبود آمار و اطلاعات دقیق و بهنگام متوجه سیاست‌گذاری‌ها و برنامه‌ریزی‌های کشور گردیده است نیز به عنوان یک عامل اساسی اشاره کرد.

با آگاهی از جایگاه فرهنگ در تحقق هر چه بهتر سند چشم‌انداز بیست ساله کشور که بی‌شک اصل و اساس تمامی جهت‌گیری‌ها و برنامه‌ریزی‌های کوتاه مدت و بلند مدت است و همچنین نقشی که شاخص‌های توسعه انسانی در واقعی‌تر نمودن سنجش پیشرفت ملی ایفا می‌کنند، جایگاه آمار و اطلاعات این بخش نیز روشن خواهد بود. در بخش فرهنگ و هنر به دلیل گستردگی و تنوع زمینه‌های آن به‌طور طبیعی وجود آمار و اطلاعات صحیح و قابل اعتماد در عین پیچیدگی و ظرافت‌های تبدیل شاخص‌های کیفی بخش فرهنگ و هنر به شاخص‌های کمی دارای اهمیت و دشواری‌های فراوانی است، از سوی دیگر، لازم است ابتدا بر مبنای اطلاعات و آمار صحیح و دقیق، نظام اخذ اطلاعات و پردازش آن را ایجاد کرده و دیگر اینکه با ارزیابی مستمر فرایندهای کاری، نسبت به شناسایی نقاط قوت و ضعف اقدام و در نهایت فرایند تخصیص منابع را در این بخش بر آن اساس استوار نمود. بنابراین در حقیقت، تنها با نگاه آمار و اطلاعات مطمئن گذشته است که تلاش‌های کارشناسان و مدیران در جهت تحقق اهداف و مسیر حرکت آینده مشخص و با اصلاح خطاهای احتمالی به نتیجه خواهد رسید.

در این راستا، ششمین شماره از سالنامه آماری فرهنگ و هنر (ویژه سال جهانی آمار)، حاوی دو بخش و با هدف ارایه صحیح و بهنگام آمار اقلام مهم و اساسی وزارت فرهنگ و ارشاد اسلامی در حوزه‌های متعدد و متنوع و به منظور به حداقل رساندن مراجعات استفاده‌کنندگان تهیه، تدوین و

منتشر می‌شود. در بخش اول این کتاب، ابتدا واژه‌ها و مفاهیم بکار گرفته شده در هر حوزه تعریف می‌شود تا فهم و برداشت مشترکی نسبت به آن حاصل گردد. از این رو به خوانندگان توصیه می‌شود حتماً این قسمت را مطالعه نمایند، چرا که انتقال ارقام بدون درک صحیح مفهوم واژه و قلم آماری مربوط ممکن است برداشت اشتباهی به ذهن القاء نماید. در ادامه، آمار سال‌های ۱۳۸۱ تا ۱۳۹۱ در قالب جداول و نمودارها ارائه شده است؛ و در بخش دوم آمارهای فرهنگی، هنری مربوط به سال ۱۳۹۱ ادارات کل استانی به منظور رفع نیازهای آماری تصمیم‌گیران، برنامه‌ریزان، پژوهشگران و سایر متقاضیان تهیه و تدوین شده است. این دفتر در نظر دارد در سری‌های بعدی این کتاب به منظور دسترسی بهنگام و دقیق، به ارائه آمار و اطلاعات بخش‌های وسیع‌تر و با عمق بیشتری از بخش فرهنگ و هنر پردازد؛ که این امر مستلزم همکاری هر چه بیشتر حوزه‌های مرتبط این بخش است. در اینجا لازم است از کلیه معاونان محترم وزیر، روسای محترم سازمان‌های وابسته، مدیران کل محترم ستادی و استانی و کارشناسان واحدهای آمار و اطلاعات وزارت متبوع که ذکر نام آنها در این مجال امکان‌پذیر نیست و همچنین روسای گروه‌ها و کارشناسان این دفتر که نقش ارزنده‌ای در تولید و ارائه آمار، بررسی، پردازش و تدوین این کتاب داشته و با مشارکت صمیمانه خود زمینه انتشار سالنامه آماری فرهنگ و هنر را فراهم کرده‌اند قدردانی نمایم. امیدواریم با بهره‌گیری از این همکاری‌ها و برخورداری از نظریات اصلاحی موجبات ارتقای کمی و کیفی شماره‌های بعدی سالنامه فراهم شود. ان شاء الله...

محمد حسین رستگاری

مدیرکل دفتر مطالعات و برنامه‌ریزی فعالیت‌های  
فرهنگی، هنری و رسانه‌ای و دبیر کمیته آماربخشی





## امور فرہنگی





## تعاریف و مفاهیم<sup>۱</sup>

**تألیف:** نوشتن کتاب در موضوعات مختلف از سوی یک یا چند نفر با استفاده از منابع می‌باشد.

**ترجمه:** برگرداندن محتوا و مفهوم یک متن از زبانی به زبانی دیگر است.

**چاپ:** فرایند انتقال و تکثیر حروف، عکس و طرح و نقش، روی سطح چاپ شونده است.

**چاپ اول کتاب:** انتشار نوبت اول از نسخه کامل یک کتاب است.

**چاپخانه:** کارگاه یا مؤسسه‌ای که در آن فعالیت چاپ صورت می‌گیرد.

**چاپ مجدد کتاب:** تجدید چاپ کتاب بدون تغییر و یا با ویرایش جدید در متن اصلی است.

**شمارگان (تیراژ):** تعداد نسخه‌های چاپ یا تکثیر شده از یک اثر در یک نوبت چاپ و انتشار است.

**ظرفیت چاپخانه‌ها (به تفکیک ورق):**<sup>۲</sup> مجموع نوع و تعداد ورق‌های موجود در دستگاه‌های چاپ هر چاپخانه است.

**عنوان کتاب:** عنوانی که روی جلد کتاب به وسیله ناشر چاپ شده باشد. طبق ضوابط نشر کتاب، عنوان هر کتابی خاص همان کتاب است.

**کتاب:** مجموعه چاپی و خطی از موضوعات مختلف که با عنوان مشخص جلد شده و دارای شابک می‌باشد.

**لیتوگرافی:** فرایندی که در آن عمل عکاسی و آماده سازی و ترکیب متون حروفچینی شده و تصویر با هم به صورت فیلم برای انواع چاپ انجام می‌شود.

**مجوز پیش از انتشار کتاب:** مجوزی که قبل از انتشار و پس از انطباق محتوای کتاب با ضوابط نشر، توسط وزارت فرهنگ و ارشاد اسلامی صادر می‌گردد.

**موضوع کتاب:** آنچه یک کتاب درباره آن بحث می‌کند یا جلوه‌گر آن است.

**مؤلف:** نویسنده‌ای که کتاب را با استفاده از منابع و مأخذ مختلف تألیف می‌کند.

**ناشر:** شخص حقیقی یا حقوقی که دارای پروانه نشر از وزارت فرهنگ و ارشاد اسلامی است.

**ناشر غیر فعال:** ناشری که در یک سال کتابی را به چاپ نرسانده است.

**ناشر فعال:** ناشری که در هر سال حداقل یک کتاب چاپ و منتشر می‌کند.

**نمایشگاه کتاب:** نمایشگاهی برای عرضه و فروش کتاب که به وسیله گروهی از ناشران با اخذ مجوز از وزارت فرهنگ و ارشاد اسلامی دایر و در آن کتاب‌های منتشر شده داخلی و یا خارجی ارایه می‌شود.

۱. تعاریف و مفاهیم واژه‌ها و اقلام آماري حوزه فرهنگ و هنر - ویرایش سوم

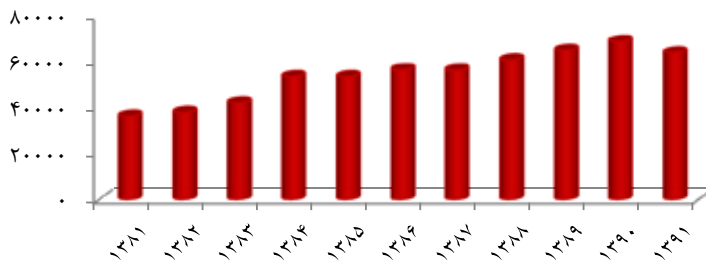
۲. تعاریف و مفاهیم واژه‌ها و اقلام آماري حوزه فرهنگ و هنر - ویرایش دوم

جدول ۱-۱: تعداد عناوین و شمارگان کتاب‌های منتشر شده

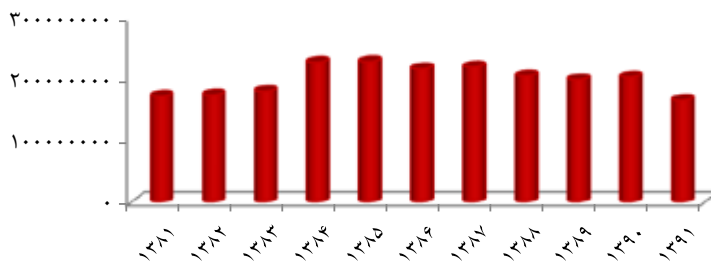
شمارگان	عنوان	سال
۱۷۲۴۸۶۳۳۰	۳۶۲۹۰	.....۱۳۸۱
۱۷۴۴۰۶۰۴۷	۳۷۸۵۹	.....۱۳۸۲
۱۸۰۴۲۷۷۰۵	۴۲۰۴۹	.....۱۳۸۳
۲۲۷۹۲۳۵۸۷	۵۳۵۷۰	.....۱۳۸۴
۲۲۸۸۹۰۹۵۳	۵۳۵۶۰	.....۱۳۸۵
۲۱۷۳۰۸۶۳۰	۵۶۳۵۳	.....۱۳۸۶
۲۲۰۳۸۵۲۳۲	۵۶۲۶۰	.....۱۳۸۷
۲۰۵۸۱۱۹۸۹	۶۰۷۱۰	.....۱۳۸۸
۱۹۹۷۱۴۴۹۶	۶۴۹۳۴	.....۱۳۸۹
۱۳۰۳۸۸۰۰۰۰	۶۸۸۲۳	.....۱۳۹۰
۱۶۶۰۶۲۷۶۲	۶۳۹۲۲	.....۱۳۹۱

مأخذ: معاونت امور فرهنگی  
(۱) عدد رند شده است.

نمودار ۱-۱: تعداد عناوین کتاب‌های منتشر شده



نمودار ۱-۲: شمارگان کتاب‌های منتشر شده



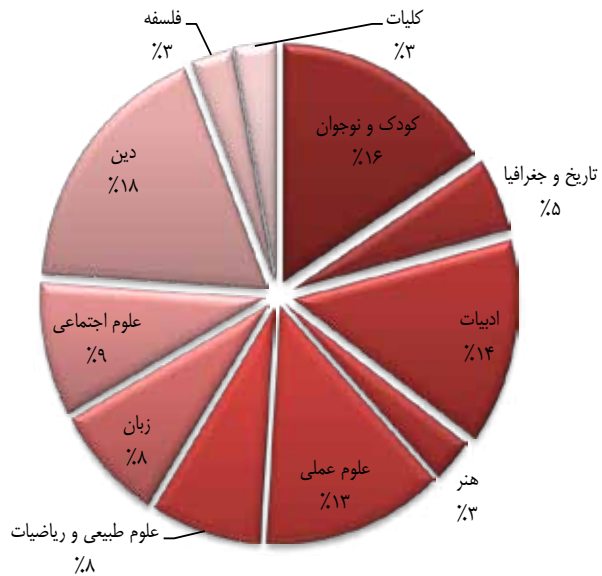


جدول ۲- ۱: کتاب‌های منتشر شده به تفکیک نوع نشر، نوبت نشر و محل نشر در سال ۱۳۸۱

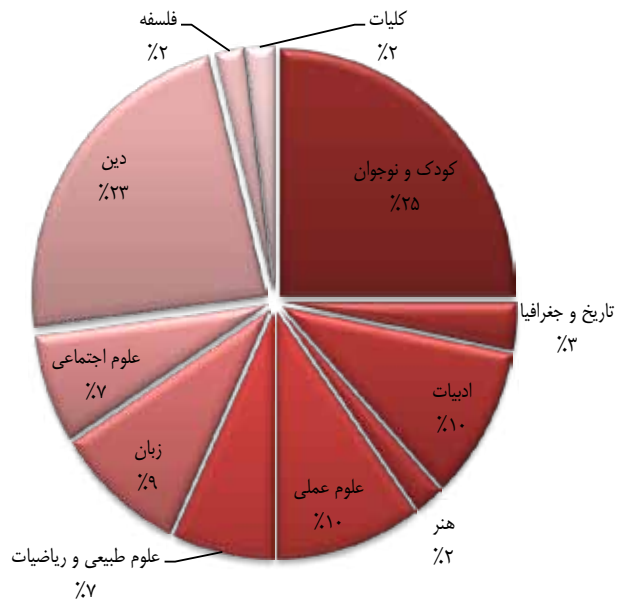
شهرستان	شمارگان	شمارگان	عنوان	شمارگان	عنوان	شمارگان	عنوان	ترجمه	شمارگان	عنوان	شمارگان	عنوان	نوبت نشر		موضوع
													چاپ مجدد	چاپ اول	
۴۴۱،۴۰	۱۸۲	۳،۳۲۱،۴۵۰	۹۸۸	۱،۹۸۳،۶۴۰	۵۲۵	۱،۹۴۶،۴۵۰	۷۰۱	۱،۰۱۵،۴۴۰	۳۳۵	۲،۷۴۶،۵۰۰	۸۳۵	۳،۷۶۲،۴۹۰	۱،۱۷۰		کلیات
۶۸۹،۲۵۴	۲۰۰	۳،۵۲۲،۳۵۰	۹۲۵	۲،۶۸۹،۲۰۰	۶۰۲	۱،۶۶۲،۲۰۴	۵۵۹	۱،۸۰۹،۰۵۰	۵۶۰	۲،۴۵۲،۵۵۴	۵۶۵	۴،۲۶۱،۶۰۴	۱،۱۲۵		فلسفه
۱۹،۳۶۷،۶۲۶	۳،۷۷۲	۲۰،۱۰۵،۵۱۸	۲،۹۹۲	۲۴،۳۹۶،۵۵۸	۳،۵۸۳	۱۸،۱۵۹،۷۸۸	۳،۶۸۳	۹،۵۷۹،۲۵۶	۱،۳۷۹	۲۹،۸۹۳،۷۸۸	۵،۳۸۵	۳۹،۴۷۳،۱۴۴	۶،۷۶۴		دین
۲،۱۳۲،۶۶۸	۴۷۱	۹،۶۹۶،۴۸۷	۲،۸۰۷	۹،۱۵۱،۸۷۴	۱،۷۱۰	۶،۴۶۷،۸۸۱	۲،۱۰۹	۱،۳۷۳،۱۷۴	۵۴۹	۱۰،۴۵۵،۷۸۱	۲،۷۳۹	۱۱،۸۲۸،۹۵۵	۳،۳۷۸		علوم اجتماعی
۳،۰۱۲،۳۰۰	۶۳۵	۱۲،۶۷۱،۵۷۶	۲،۱۵۳	۱۳،۱۳۹،۶۵۰	۱،۸۲۰	۵،۸۲۳،۱۲۶	۱،۳۴۲	۴۳۰،۶۵۰	۱۲۷	۱۵،۲۵۲،۲۲۶	۲،۶۶۱	۱۵،۶۸۳،۸۷۶	۲،۷۸۸		زبان
۹۶۷،۵۷۰	۴۰۰	۱۰،۶۷۹،۲۶۰	۲،۴۳۱	۹،۶۱۲،۲۶۵	۱،۸۸۴	۴،۵۲۸،۲۸۰	۱،۳۹۶	۱،۰۴۲،۲۶۵	۴۰۴	۱۰،۶۰۴،۵۸۰	۲،۴۱۷	۱۱،۶۴۶،۸۳۰	۲،۸۲۱		علوم طبیعی و ریاضیات
۲،۹۹۱،۰۶۸	۱،۰۰۶	۱۳،۸۷۴،۶۱۰	۳،۷۴۷	۷،۷۴۵،۶۰۶	۱،۸۸۲	۹،۵۹۳،۲۷۳	۳،۰۹۰	۴،۷۵۵،۵۰۰	۱،۶۵۳	۱۲،۱۱۰،۱۷۸	۳،۱۰۰	۱۶،۸۶۵،۶۷۸	۴،۷۵۳		علوم عملی
۶۱۱،۶۵۰	۱۲۵	۳،۳۶۴،۴۰۰	۱،۰۰۷	۴،۲۶۶،۱۰۰	۷۲۸	۲،۲۰۲،۷۵۰	۶۶۵	۱،۳۰۰،۸۰۰	۴۰۸	۲،۶۷۵،۳۵۰	۷۲۴	۳،۹۷۶،۵۰۰	۱،۱۳۲		هنر
۳،۳۴۲،۹۵۰	۱،۱۳۳	۱۳،۲۶۰،۷۶۰	۳،۸۳۱	۱۵،۲۷۵،۱۳۱	۲،۶۹۹	۹،۹۲۴،۶۳۰	۳،۳۴۱	۲،۲۴۲،۷۵۰	۸۱۲	۱۴،۲۶۰،۹۶۰	۴،۱۵۲	۱۶،۷۰۳،۷۱۰	۴،۹۶۴		ادبیات
۱،۰۴۵،۵۰۰	۳۶۲	۴،۸۱۲،۲۳۰	۱،۴۳۲	۲،۴۰۹،۵۱۵	۶۵۳	۳،۷۳۱،۱۵۰	۱،۲۲۲	۵۲۵،۱۷۰	۳۲۹	۵،۳۳۳،۵۵۰	۱،۵۶۵	۵،۸۵۸،۷۳۰	۱،۷۹۴		تاریخ و جغرافیا
۵،۸۴۸،۱۱۰	۷۹۳	۳۶،۵۷۷،۱۶۳	۴۹۰۸	۳۲،۶۴۵،۹۵۳	۲،۸۲۸	۲۲،۶۴۵،۹۵۳	۲،۸۲۸	۱۳،۱۰۳،۰۰۱	۱،۸۵۵	۲۹،۳۲۲،۲۷۳	۳،۸۴۶	۴۲،۴۴۵،۲۷۳	۵،۷۰۱		کودک و نوجوان
۴۰،۳۳۹،۵۲۶	۹،۰۷۹	۱۳۲،۱۳۶،۷۹۴	۲۷،۳۱۱	۱۱۳،۴۰۵،۶۷۷	۱۸،۹۴۴	۸۶،۶۸۳،۴۸۴	۲۰،۹۴۶	۳۷،۳۷۷،۱۴۱	۸،۳۱۱	۱۳۵،۲۰۹،۱۸۹	۲۷،۹۷۹	۱۷۲،۴۱۶،۳۳۰	۳۶،۲۹۰		جمع

مآخذ: معاونت امور فرهنگی

### نمودار ۳-۱: تعداد عناوین کتاب‌های منتشر شده به تفکیک موضوع در سال ۱۳۸۱



### نمودار ۴-۱: شمارگان کتاب‌های منتشر شده به تفکیک موضوع در سال ۱۳۸۱

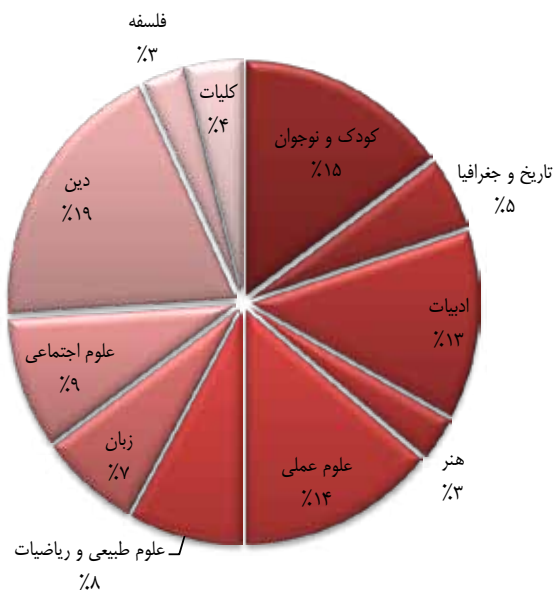


جدول ۳- ۱: کتاب‌های منتشر شده به تفکیک نوع نشر، نوبت نشر و محل نشر در سال ۱۳۸۲

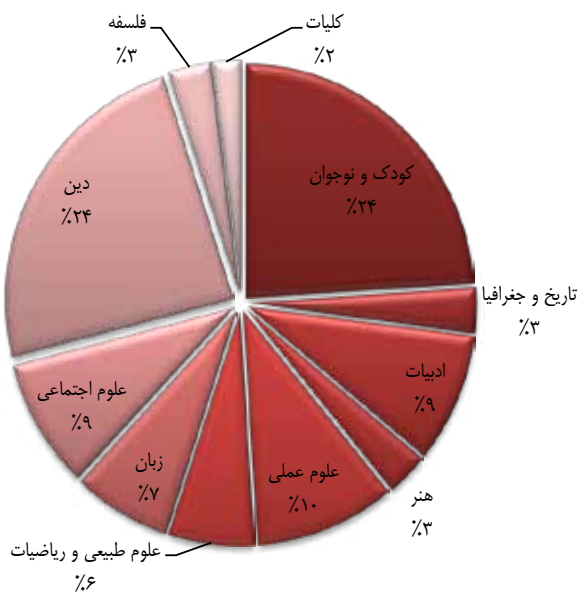
شهرستان	شمارگان	عنوان	نوبت نشر				نوع نشر				موضوع			
			چاپ مجدد	چاپ اول	ترجمه	تالیف	عنوان	شمارگان	عنوان	شمارگان				
۲,۴۵۹,۰۰۰	۶۶۷	۲,۲۱۶,۶۰۰	۵۷۹	۲,۲۰۵,۲۰۰	۶۰۴	۱,۹۱۳,۰۴۹	۶۹۲	۱,۲۳۰,۳۹۹	۳۶۹	۲,۹۰۷,۷۵۰	۹۲۷	۴,۱۳۸,۳۴۹	۱,۲۹۶	کلیات
۲,۶۲۵,۵۹۶	۶۵۵	۲,۳۳۸,۰۵۰	۵۸۶	۲,۵۶۹,۷۹۶	۶۴۰	۲,۰۱۲,۴۰۰	۶۳۶	۱,۷۶۶,۸۰۰	۵۶۴	۲,۸۱۵,۳۹۶	۷۱۲	۴,۵۸۲,۱۹۶	۱,۲۷۶	فلسفه
۳۳,۹۴۹,۹۳۱	۳,۵۴۸	۱۲,۴۲۱,۳۴۹	۱,۶۹۱	۳۱,۴۷۶,۷۳۱	۳,۳۴۴	۱۹,۲۸۹,۹۰۵	۳,۹۲۸	۱۱,۵۳۹,۸۶۹	۱,۶۰۵	۲۹,۳۱۵,۹۵۷	۵,۵۶۶	۴۰,۷۶۵,۸۲۶	۷,۱۷۲	دین
۱۰,۵۴۹,۴۴۹	۱,۹۴۲	۸,۹۵۳,۵۶۹	۱,۷۳۵	۶,۱۱۴,۱۴۹	۱,۳۲۸	۹,۵۰۵,۶۸۲	۲,۲۱۵	۱,۴۳۳,۵۱۰	۵۶۶	۱۴,۱۷۴,۰۲۱	۲,۹۷۶	۱۵,۶۱۹,۶۳۱	۳,۵۴۳	علوم اجتماعی
۱۰,۸۹۵,۴۴۰	۱,۶۷۳	۹,۰۶۹,۲۳۰	۱,۴۰۶	۷,۹۴۴,۰۳۰	۱,۳۶۲	۴,۷۹۷,۰۰۰	۱,۱۵۱	۵,۴۵۶,۰۰۰	۱۵۰	۱۲,۱۸۷,۴۳۰	۲,۳۶۳	۱۲,۷۴۱,۰۳۰	۲,۵۱۴	زبان
۹,۸۷۱,۷۵۰	۲,۲۰۶	۹,۵۲۸,۶۰۰	۲,۱۵۱	۷,۲۰۰,۴۵۰	۱,۷۸۰	۳,۷۹۰,۰۵۰	۱,۲۸۷	۱,۱۶۸,۹۰۰	۳۹۹	۹,۸۲۱,۶۰۰	۲,۶۶۸	۱۰,۹۹۰,۵۰۰	۳,۰۶۷	علوم طبیعی و ریاضیات
۹,۶۲۶,۱۷۰	۱,۹۶۶	۸,۳۸۸,۶۵۰	۱,۷۱۱	۹,۱۷۷,۲۷۰	۱,۸۵۷	۸,۸۷۸,۸۲۵	۳,۳۲۰	۴,۷۷۳,۳۴۰	۱,۶۸۰	۱۳,۳۷۲,۷۵۵	۳,۴۹۶	۱۸,۰۵۶,۹۰۵	۵,۱۷۷	علوم عملی
۴,۰۱۲,۱۰۰	۶۹۳	۳,۳۷۱,۸۰۰	۶۲۲	۱,۹۴۲,۸۰۰	۴۶۱	۲,۶۳۸,۹۴۰	۸۱۷	۱,۶۹۷,۴۷۰	۴۲۸	۲,۸۸۴,۲۷۰	۸۵۰	۴,۵۸۱,۷۴۰	۱,۲۷۸	هنر
۱۴,۴۴۵,۴۴۰	۲,۷۴۷	۱۴,۳۳۶,۹۲۰	۲,۵۲۹	۶,۲۰۸,۱۲۰	۱,۶۳۷	۹,۲۰۵,۷۸۰	۳,۳۶۹	۲,۶۶۸,۰۱۰	۹۳۳	۱۲,۷۴۵,۹۰۰	۴,۰۷۳	۱۵,۴۱۳,۹۱۰	۵,۰۰۶	ادبیات
۲,۰۲۸,۶۲۰	۵۸۳	۱,۶۳۸,۹۶۵	۵۱۴	۱,۷۳۵,۷۲۰	۵۰۹	۳,۸۳۰,۱۳۰	۱,۱۸۹	۶۱۴,۴۲۰	۲۲۱	۴,۹۴۸,۴۳۰	۱,۴۷۶	۵,۵۶۵,۸۵۰	۱,۶۹۸	تاریخ و جغرافیا
۷,۳۷۰,۳۰۰	۸۹۴	۳۴,۵۸۰,۷۲۰	۴,۹۳۸	۳۳,۶۶۰,۵۹۰	۳,۰۷۴	۱۸,۴۹۰,۴۳۰	۲,۷۵۸	۱۰,۴۹۴,۵۲۰	۱,۷۸۳	۳۱,۴۵۶,۵۰۰	۴,۰۴۹	۴۱,۹۵۱,۰۲۰	۵,۸۳۲	کودک و نوجوان
۹۷,۸۳۳,۷۶۶	۱۷,۵۷۴	۱۰,۶۰۴,۴۴۰,۵۸۳	۱۸,۴۷۲	۹۰,۳۳۴,۸۶۶	۱۶,۳۹۷	۸۴,۱۷۱,۱۸۱	۲۱,۳۶۲	۳۷,۹۲۲,۹۲۸	۸,۶۹۸	۱۳۶,۴۳۰,۰۰۹	۲۹,۱۵۶	۱۷۴,۴۰۶,۰۴۷	۳۷,۸۵۹	جمع

مآخذ: معاونت امور فرهنگی

## نمودار ۵- ۱: تعداد عناوین کتاب‌های منتشر شده به تفکیک موضوع در سال ۱۳۸۲



## نمودار ۶- ۱: شمارگان کتاب‌های منتشر شده به تفکیک موضوع در سال ۱۳۸۲

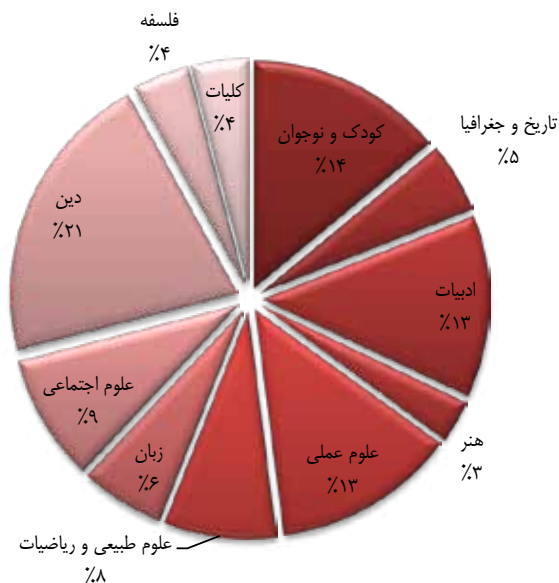


جدول ۴- ۱: کتاب‌های منتشر شده به تفکیک نوع نشر، نوبت نشر و محل نشر در سال ۱۳۸۳

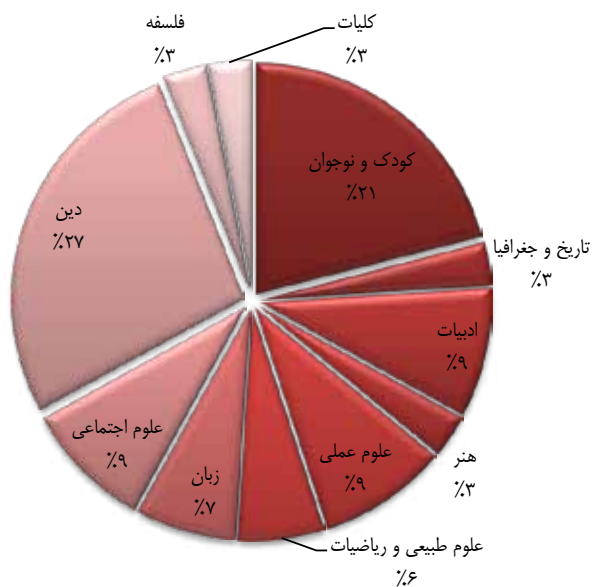
شمارگان	شمارگان	شمارگان	شمارگان	شمارگان	شمارگان	شمارگان	شمارگان	نوبت نشر		شمارگان	عنوان	موضوع		
								محل نشر	نوع نشر					
۹۵۶,۴۰۰	۳۳۲	۴,۰۷۶,۱۵۰	۱,۳۲۷	۳۰,۷۹۶,۵۰	۷۹۸	۱,۹۹۲,۹۰۰	۱۶۱	۱,۲۹۸,۶۵۰	۳۸۶	۳,۷۸۲,۹۰۰	۱,۱۷۳	۵,۰۷۳,۵۵۰	۱,۵۵۹	کلیات
۹۶۲,۳۵۳	۳۳۴	۵,۲۱۶,۷۷۰	۱,۴۳۰	۳,۷۴۱,۳۷۰	۹۶۲	۲,۴۳۷,۷۵۳	۷۹۲	۲,۷۴۴,۳۰	۸۱۳	۳,۳۳۵,۱۰۳	۹۴۱	۶,۱۷۹,۱۳۳	۱,۷۵۴	فلسفه
۲۶,۴۳۵,۲۱۹	۵,۵۵۳	۳۲,۳۸۰,۷۱	۳,۲۱۳	۲۷,۲۳۵,۱۰۰	۴,۱۸۴	۲۱,۷۳۸,۱۹۰	۴,۵۸۲	۱۶,۴۳۱,۳۷۰	۱,۷۵۲	۳۲,۵۳۱,۹۲۰	۷,۰۱۳	۴۸,۹۷۳,۲۹۰	۸,۷۶۶	دین
۱,۷۶۶,۴۵۰	۵۶۸	۱۵,۰۴۸,۴۸۰	۳,۴۰۵	۸,۶۴۹,۱۶۰	۱,۶۳۷	۸,۱۶۵,۱۷۰	۲,۳۳۶	۱,۵۷۳,۹۰	۶۵۹	۱۵,۲۴۱,۸۴۰	۳,۳۱۴	۱۶,۸۱۴,۹۳۰	۲,۹۷۳	علوم اجتماعی
۱,۸۳۲,۵۸۰	۴۹۲	۱۰,۰۶۱,۴۲۲	۲,۱۰۲	۷,۸۰۵,۳۳۵	۱,۵۳۵	۴,۰۷۸,۶۷۷	۱,۰۵۹	۳۹۰,۱۵۰	۱۰۵	۱۱,۴۹۳,۸۵۲	۲,۴۸۹	۱۱,۸۸۴,۰۰۲	۲,۵۹۴	زبان
۸۰,۳,۶۱۰	۳۳۰	۱۰,۷۱۰,۹۶۴	۲,۸۴۹	۸,۰۸۴,۶۱۴	۱,۹۱۳	۳,۴۳۹,۹۶۰	۱,۲۷۶	۱,۰۸۸,۹۵۰	۳۸۵	۱۰,۴۳۵,۶۳۴	۲,۸۰۴	۱۱,۵۱۴,۵۷۴	۳,۱۸۹	علوم طبیعی و ریاضیات
۲,۶۹۱,۵۲۰	۱,۱۳۳	۱۲,۹۶۵,۳۳۲	۴,۳۴۴	۸,۱۱۰,۲۵۲	۲,۱۲۶	۸,۵۴۶,۶۰۰	۳,۲۵۱	۴,۷۷۳,۵۰۲	۱,۷۶۹	۱۱,۸۸۴,۳۵۰	۳,۶۰۸	۱۶,۶۵۶,۸۵۲	۵,۳۷۷	علوم عملی
۷۰۶,۲۰۰	۱۵۶	۳,۷۸۲,۱۹۰	۱,۳۱۴	۲,۰۵۹,۱۹۰	۵۳۱	۲,۴۴۹,۲۰۰	۸۳۹	۱,۵۵۷,۶۹۰	۴۵۶	۲,۹۳۰,۷۰۰	۹۱۴	۴,۴۸۸,۴۹۰	۱,۳۷۰	هنر
۳,۷۵۸,۷۹۰	۱,۳۹۸	۱۲,۱۳۴,۵۲۰	۴,۱۳۹	۶,۸۷۵,۱۰۰	۱,۹۶۱	۹,۰۰۸,۲۶۰	۳,۵۷۶	۲,۵۷۶,۵۹۰	۹۸۴	۱۳,۲۰۶,۷۳۰	۴,۵۵۳	۱۵,۸۸۳,۳۲۰	۵,۵۳۷	ادبیات
۱,۴۴۲,۷۹۵	۴۸۲	۴,۰۲۸,۴۰۰	۱,۴۴۴	۲,۱۹۹,۳۰۰	۶۷۳	۳,۳۷۱,۸۹۵	۱,۲۵۳	۵۵۴,۴۵۰	۲۶۲	۴,۹۱۶,۷۴۵	۱,۶۶۴	۵,۴۷۱,۱۹۵	۱,۹۲۶	تاریخ و جغرافیا
۸,۶۷۸,۳۰۰	۱,۲۱۳	۳۸,۸۱۱,۱۷۹	۴,۷۹۱	۳۲,۶۶۸,۴۷۰	۳,۴۴۹	۱۵,۰۲۱,۰۰۹	۲,۵۷۵	۱۱,۱۸۵,۲۳۰	۲,۰۹۳	۲۶,۴۰۴,۳۴۹	۳,۹۱۱	۳۷,۴۸۹,۴۷۹	۶,۰۰۴	کودک و نوجوان
۵۱,۰۶۴,۳۱۷	۱۱,۹۹۱	۱۲۹,۳۶۲,۴۸۸	۳۰,۰۵۸	۱۰۰,۳۰۸,۱۳۱	۱۹,۷۴۹	۸۰,۱۱۹,۵۷۴	۲۲,۳۰۰	۴۴,۱۷۲,۶۹۲	۹,۶۶۴	۱۳۶,۳۳۵,۱۳	۳۳,۳۸۴	۱۸۰,۴۲۷,۷۰۵	۴۲,۰۴۹	جمع

مأخذ: معاونت امور فرهنگی

## نمودار ۷-۱: تعداد عناوین کتاب‌های منتشر شده به تفکیک موضوع در سال ۱۳۸۳



## نمودار ۸-۱: شمارگان کتاب‌های منتشر شده به تفکیک موضوع در سال ۱۳۸۳

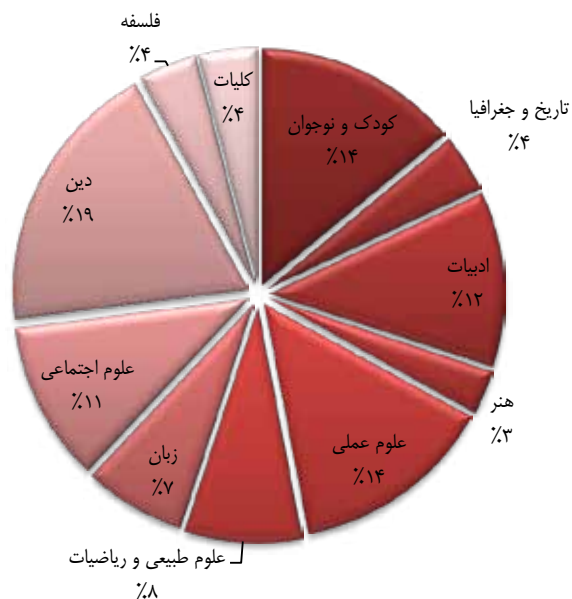


جدول ۵- ۱: کتاب‌های منتشر شده به تفکیک نوع نشر، نوبت نشر و محل نشر در سال ۱۳۸۴

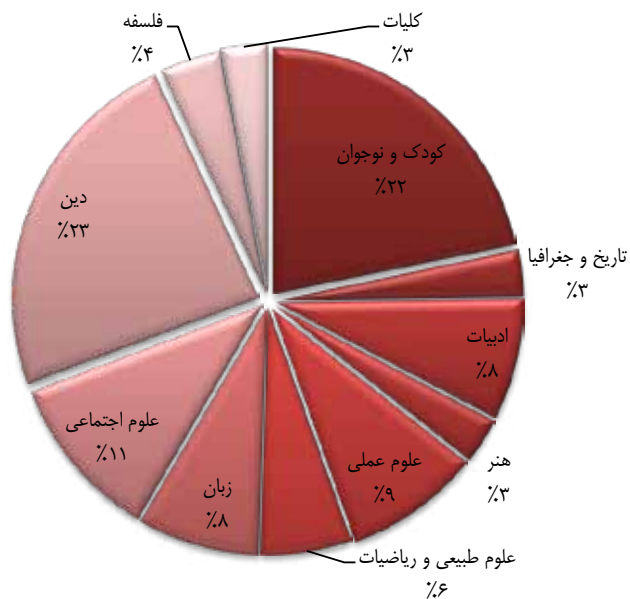
شهرستان	شمارگان	عنوان	نوبت نشر			نوع نشر			عنوان	شمارگان	موضوع	
			چاپ مجدد	چاپ اول	ترجمه	تالیف	عنوان	شمارگان				
۸۳۹,۳۵۰	۳۱۹	۵۰,۱۶۰,۹۳۴	۱,۴۹۴	۲,۵۲۸,۰۵۰	۹۱۵	۱,۵۳۷,۹۸۴	۴۲۵	۴,۳۸۸,۳۰۰	۱,۳۸۸	۵,۹۲۶,۲۸۴	۱,۸۱۲	کلیات
۱,۴۵۶,۶۵۰	۳۸۵	۷,۱۱۰,۶۵۰	۱,۹۲۷	۳,۳۴۳,۹۰۰	۱,۰۱۸	۴,۹۵۲,۰۰۰	۱,۴۹۷	۳,۶۱۵,۳۰۰	۱,۰۱۵	۸,۵۶۷,۳۰۰	۲,۳۱۲	فلسفه
۳۰,۴۴۶,۴۴۸	۵,۹۸۶	۲۵,۰۵۹,۰۱۶	۴,۲۶۳	۳۳,۳۲۰,۳۹۶	۵,۴۳۲	۱۴,۶۷۹,۱۴۶	۲,۱۴۸	۴۰,۸۲۶,۳۱۸	۸,۱۰۱	۵۵,۵۰۵,۴۶۴	۱۰,۳۴۹	دین
۲,۷۶۳,۳۱۰	۷۷۲	۲۰,۶۱۰,۲۰۰	۴,۸۴۷	۱۱,۵۵۷,۲۷۰	۲,۴۰۰	۲,۱۴۴,۷۰۰	۹۱۲	۲۲,۲۲۸,۸۱۰	۴,۷۰۷	۲۴,۳۷۳,۵۱۰	۵,۶۱۹	علوم اجتماعی
۲,۷۷۲,۷۵۰	۷۱۷	۱۴,۹۲۶,۹۷۸	۳,۰۳۱	۱۱,۷۲۸,۶۵۸	۲,۱۴۰	۷۸۴,۸۵۰	۲۰۱	۱۶,۹۱۴,۳۷۸	۳,۶۱۷	۱۷,۶۹۹,۲۲۸	۳,۸۱۸	زبان
۱,۲۶۱,۶۷۰	۵۵۸	۱۳,۳۳۹,۵۳۲	۳,۷۷۴	۹,۹۷۲,۷۸۲	۲,۵۴۴	۱,۳۹۵,۲۵۲	۵۰۵	۱۳,۲۹۵,۸۵۰	۳,۸۲۷	۱۴,۵۹۱,۲۰۲	۴,۳۳۲	علوم طبیعی و ریاضیات
۵,۳۱۱,۶۱۰	۱,۶۵۹	۱۵,۳۳۵,۲۰۸	۵,۵۲۲	۱۰,۴۰۷,۶۵۳	۲,۹۵۹	۶,۲۹۳,۲۳۰	۲,۳۲۷	۱۴,۶۵۳,۵۸۸	۴,۸۵۴	۲۰,۹۲۶,۸۱۸	۷,۱۸۱	علوم عملی
۱,۳۴۶,۸۰۰	۳۳۱	۳,۸۹۴,۳۳۰	۱,۳۶۱	۳,۱۲۱,۱۳۰	۷۲۸	۱,۵۴۶,۹۱۰	۵۵۰	۴,۰۸۴,۲۲۰	۱,۱۴۲	۵,۶۳۱,۱۳۰	۱,۶۹۲	هنر
۴,۵۷۰,۶۰۰	۱,۷۶۴	۱۳,۴۰۹,۶۰۰	۴,۸۳۲	۷,۹۱۲,۸۲۰	۲,۴۵۴	۲,۹۷۰,۰۷۰	۱,۱۸۶	۱۵,۰۱۰,۱۳۰	۵,۴۱۰	۱۷,۹۸۰,۲۰۰	۶,۵۹۶	ادبیات
۱,۸۴۷,۶۵۰	۶۵۰	۴,۷۶۷,۱۵۰	۱,۶۹۴	۲,۶۹۷,۶۰۰	۸۰۸	۶۱۵,۶۰۰	۳۰۰	۵,۹۹۹,۰۰۰	۲,۰۴۴	۶,۶۱۴,۶۰۰	۲,۳۴۴	تاریخ و جغرافیا
۹,۰۹۸,۸۵۰	۱,۳۰۲	۴۰,۰۹۸,۰۰۱	۶,۳۱۳	۳۱,۲۲۶,۵۰۵	۴,۵۲۳	۱۸,۸۵۱,۳۴۶	۳,۰۹۲	۳۷,۳۲۷,۰۵۰	۵,۱۹۲	۵۰,۰۸۷,۸۵۱	۷,۶۱۵	کودک و نوجوان
۶۳,۹۰۵,۹۸۸	۱۴,۵۱۳	۱۶۳,۹۲۷,۵۹۹	۳۹,۰۵۸	۱۲۰,۶۱۶,۴۵۸	۲۶,۱۸۰	۴۹,۵۸۰,۶۴۳	۱۲,۲۷۴	۱۷۸,۳۴۲,۹۴۴	۴۱,۳۹۷	۲۲۷,۹۳۲,۵۸۷	۵۳,۵۷۰	جمع

مآخذ: معاونت امور فرهنگی

نمودار ۹- ۱: تعداد عناوین کتاب‌های منتشر شده به تفکیک موضوع در سال ۱۳۸۴



نمودار ۱۰- ۱: شمارگان کتاب‌های منتشر شده به تفکیک موضوع در سال ۱۳۸۴



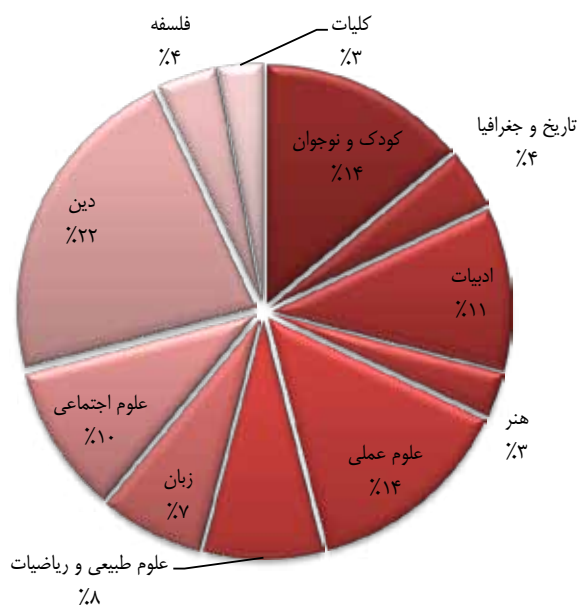


جدول ۶- ۱: کتاب‌های منتشر شده به تفکیک نوع نشر، نوبت نشر و محل نشر در سال ۱۳۸۵

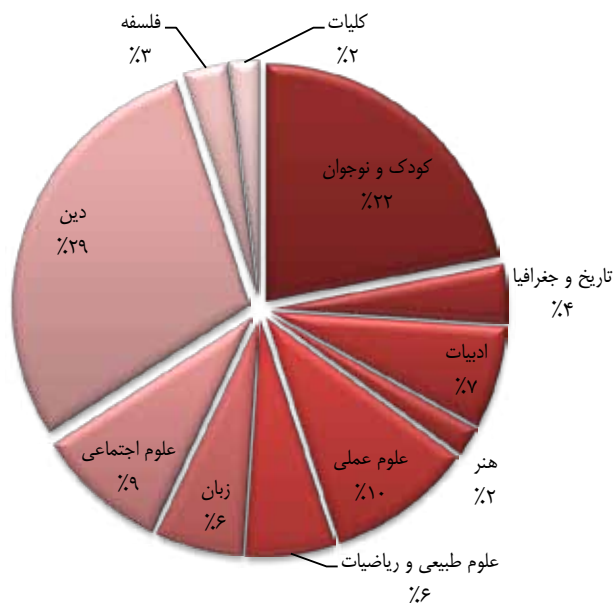
شهرستان	شمارگان عنوان	تهران	چاپ مجدد		چاپ اول		ترجمه		نوع نشر		عنوان	شمارگان	موضوع	
			عنوان	شمارگان	عنوان	شمارگان	عنوان	شمارگان	عنوان	شمارگان				تالیف
۸۷۶،۷۵۰	۳۱۹	۴۳۰،۴۳۵	۱،۳۹۱	۳،۲۶۱،۶۵۰	۹۰۵	۱،۹۱۹،۴۵۰	۸۰۵	۱،۱۶۶،۵۵۰	۳۵۳	۴۰،۱۴،۵۵۰	۱،۳۵۷	۵،۱۸۱،۱۰۰	۱،۷۱۰	کلیات
۱،۴۴۹،۷۰۰	۴۳۳	۵،۴۹۳،۳۵۰	۱،۶۸۸	۴،۶۲۰،۱۱۷	۱،۳۷۵	۲،۳۱۲،۹۳۳	۸۱۲۶	۳،۶۴۰،۶۵۰	۱۰،۶۶۴	۳،۳۰۲،۴۰۰	۱۰،۴۷۷	۶،۹۴۳،۵۰۰	۲،۱۱۱	فلسفه
۳۷،۸۶۹،۸۵۳	۷،۲۳۳	۲۸،۹۴۹،۲۰۰	۴،۵۶۹	۴۱،۳۹۸،۱۰۳	۶،۴۸۵	۲۵،۵۲۰،۹۵۰	۵،۲۱۷	۱۶،۲۱۲،۷۳۰	۲،۲۸۱	۵۰،۶۰۶،۲۳۳	۹،۵۲۱	۶۶،۸۱۹،۰۵۳	۱۱،۸۰۲	دین
۲،۲۰۷،۹۰۰	۷۲۶	۱۹،۰۲۶،۷۶۶	۴،۸۱۶	۱۰،۹۸۸،۰۹۶	۳،۱۵۲	۱۰،۲۵۶،۵۷۰	۲،۳۹۰	۱،۷۱۶،۱۲۰	۷۵۰	۱۹،۵۲۸،۵۴۶	۴،۷۹۲	۲۱،۳۴۴،۶۶۶	۵،۵۳۲	علوم اجتماعی
۲،۳۹۳،۵۰۰	۷۰۷	۱۱،۸۳۷،۲۸۵	۲،۹۷۳	۹،۴۴۳،۵۱۷	۲،۲۱۷	۴،۷۸۷،۲۶۸	۱،۴۶۳	۵۶۲،۸۵۰	۱۶۶	۱۲،۶۶۷،۹۳۵	۳،۵۱۴	۱۴،۳۳۰،۷۸۵	۳،۶۸۰	زبان
۱،۰۸۲،۴۴۰	۴۹۹	۱۲،۸۱۰،۰۷۶	۳،۹۵۵	۱۰،۰۷۷،۷۸۹	۳،۰۳۴	۳،۸۱۴،۷۲۷	۱،۴۵۰	۱،۲۷۹،۳۲۰	۴۹۱	۱۲،۶۱۳،۱۹۶	۳،۹۹۳	۱۳،۸۹۳،۵۱۶	۴،۴۸۴	علوم طبیعی و ریاضیات
۵،۱۱۵،۹۳۵	۱،۷۱۴	۱۶،۱۴۴،۵۷۹	۵،۵۳۹	۱۰،۲۱۲،۳۷۰	۳،۰۴۷	۱۱،۰۴۸،۰۴۴	۴،۲۰۶	۵،۶۴۵،۰۱۰	۲،۲۳۲	۱۵،۶۱۵،۵۰۴	۵،۰۲۱	۲۱،۲۶۰،۵۱۴	۷،۲۵۳	علوم عملی
۶۰۱،۵۰۰	۲۱۱	۴،۵۴۴،۳۴۵	۱،۱۹۳	۱،۷۹۵،۰۲۰	۵۶۳	۳،۳۵۱،۲۲۵	۸۴۱	۱،۲۶۲،۴۲۰	۴۵۵	۲،۸۸۲،۸۲۵	۹۴۹	۵،۱۲۶،۳۴۵	۱،۴۰۴	هنر
۳،۷۷۳،۳۳۰	۱،۵۹۴	۱۱،۸۶۵،۱۷۹	۴،۴۴۴	۸،۰۸۳،۷۵۷	۲،۶۳۳	۷،۵۵۲،۷۵۲	۳،۴۰۵	۲،۳۲۵،۵۲۰	۹۵۱	۱۳،۴۱۱،۹۷۹	۵۰،۸۷	۱۵،۶۳۷،۵۰۹	۶۰،۳۲۸	ادبیات
۱،۷۲۸،۰۵۰	۵۹۹	۵،۷۹۹،۳۰۵	۱،۶۸۰	۲،۸۰۵،۳۴۵	۹۷۲	۴،۷۲۳،۱۱۰	۱،۳۰۷	۷۸۶،۵۹۰	۳۶۳	۶،۷۴۰،۷۶۵	۱،۹۱۶	۷،۵۲۷،۳۵۵	۲،۲۷۹	تاریخ و جغرافیا
۱۲،۷۳۳،۱۰۰	۱،۴۴۷	۳۸،۲۷۵،۰۶۰	۵،۸۱۰	۲۸،۸۳۶،۰۱۰	۴،۲۶۲	۲۲،۱۷۲،۱۵۰	۲،۹۹۵	۹،۹۶۹،۵۱۰	۱،۹۹۶	۴۱،۰۳۸،۶۵۰	۵،۲۶۱	۵۱،۰۰۸،۱۶۰	۷،۲۵۷	کودک و نوجوان
۶۹،۸۳۱،۰۵۸	۱۵،۴۷۲	۱۵۹،۰۵۹،۸۹۵	۳۸،۰۸۸	۱۳۱،۴۳۱،۷۷۴	۲۸،۵۴۵	۹۷،۴۵۹،۱۷۹	۲۵،۰۱۵	۴۴،۴۶۷،۲۸۰	۱۱،۰۱۲	۱۸۴،۴۳۳،۶۷۳	۴۲،۴۵۸	۲۲،۸۸۹،۰۹۵۳	۵۳،۵۶۰	جمع

مآخذ: معاونت امور فرهنگی

## نمودار ۱۱-۱: تعداد عناوین کتاب‌های منتشر شده به تفکیک موضوع در سال ۱۳۸۵



## نمودار ۱۲-۱: شمارگان کتاب‌های منتشر شده به تفکیک موضوع در سال ۱۳۸۵

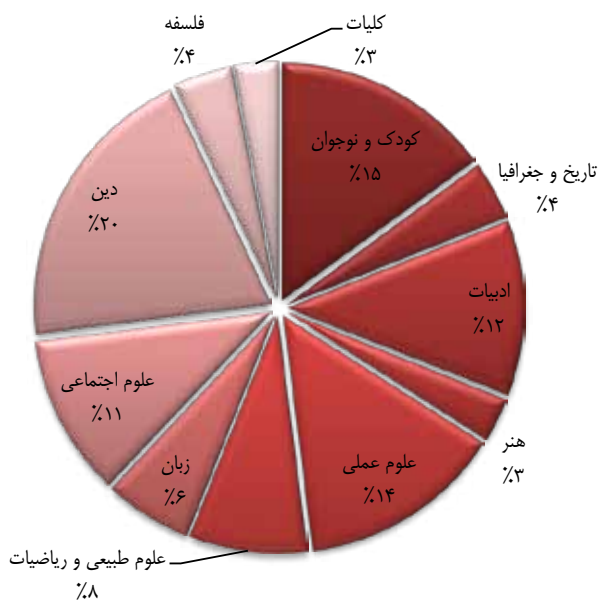


جدول ۷- ۱: کتاب‌های منتشر شده به تفکیک نوع نشر، نوبت نشر و محل نشر در سال ۱۳۸۶

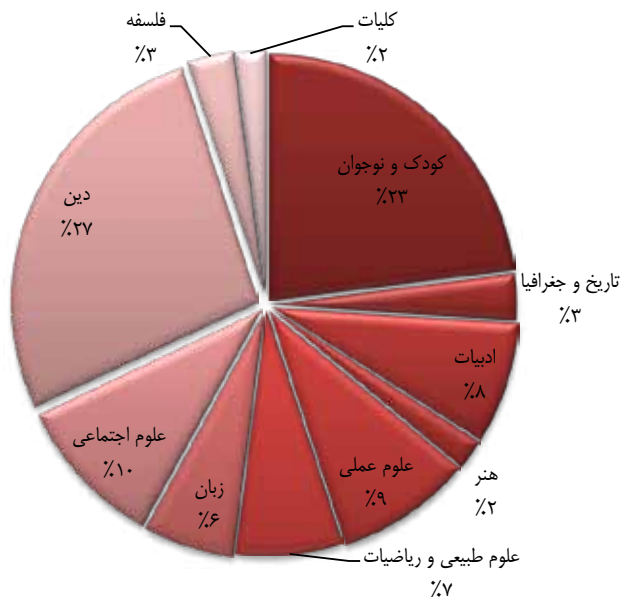
شمارگان	شمارگان	شمارگان	شمارگان	شمارگان	شمارگان	شمارگان	نوبت نشر			شمارگان	عنوان	موضوع		
							شهرستان	تهران	چاپ مجدد				چاپ اول	ترجمه
عنوان	عنوان	عنوان	عنوان	عنوان	عنوان	عنوان	عنوان	عنوان	عنوان	عنوان	عنوان	عنوان		
۶۷۹،۹۵۰	۲۵۱	۳،۸۹۴،۳۷۵	۱،۴۶۸	۲،۸۹۶،۰۵۰	۹۰۳	۱،۶۷۸،۳۷۵	۸۱۶	۷۷۳،۶۵۰	۳۰۸	۳۸۰،۶۷۵	۱،۴۱۱	۴،۵۷۴،۳۲۵	۱،۷۱۹	کلیات
۸۵۱،۳۳۷	۳۱۵	۵،۳۹۸،۹۲۵	۱،۷۸۲	۳،۸۱۶،۴۰۲	۱،۱۵۶	۲،۴۴۴،۱۶۰	۹۴۱	۳،۰۸۹،۱۸۵	۱،۰۸۳	۳،۱۶۱،۳۷۷	۱،۰۱۴	۶،۲۵۰،۵۶۲	۲،۰۹۷	فلسفه
۳۷،۸۹۳،۶۱۰	۵،۷۸۱	۳۰،۲۰۴،۵۱۰	۵،۳۳۹	۲۶،۳۴۴،۳۷۰	۶،۵۲۹	۲۱،۷۵۳،۷۵۰	۴۶۰۱	۱۴،۲۳۱،۰۰۰	۲،۲۰۵	۴۳،۸۶۷،۱۲۰	۸،۹۲۵	۵۸،۰۹۸،۱۲۰	۱۱،۱۳۰	دین
۲،۲۳۸،۸۶۰	۵۶۴	۲۰،۴۱۷،۵۸۵	۵،۷۱۸	۱۴،۷۰۹،۸۷۰	۳،۷۴۰	۷،۹۵۶،۵۷۵	۲،۵۴۲	۱،۷۹۲،۹۵۰	۸۱۷	۲۰،۸۷۳،۴۹۵	۵،۴۶۵	۲۲،۶۶۶،۴۴۵	۶،۲۸۲	علوم اجتماعی
۱،۴۴۱،۷۵۰	۴۸۱	۱۱،۲۶۵،۹۷۰	۲،۷۴۰	۹،۰۳۱،۰۱۴	۱،۹۵۳	۳،۶۸۶،۶۵۶	۱،۲۶۸	۶۵۷،۹۰۰	۲۰۸	۱۲،۰۴۹،۷۷۰	۳،۰۱۳	۱۲،۷۰۷،۶۷۰	۳،۲۲۱	زبان
۸۳۳،۵۰۰	۴۳۵	۱۴،۹۵۰،۱۰۳	۴،۱۸۳	۱۲،۴۵۲،۱۵۴	۳،۲۰۶	۳،۳۳۲،۴۴۹	۱،۴۱۲	۱،۳۳۸،۵۵۰	۴۶۱	۱۴،۵۴۶،۰۵۳	۴،۱۵۷	۱۵،۷۸۴،۶۰۳	۴،۶۱۸	علوم طبیعی و ریاضیات
۳،۸۴۴،۹۳۰	۱،۴۰۲	۱۵،۲۰۳،۳۲۰	۶،۴۰۳	۹،۸۹۱،۸۸۰	۳،۴۵۴	۹،۱۵۸،۳۷۰	۴۳،۵۱	۵،۶۶۲،۴۰۰	۲،۳۳۷	۱۳،۲۷۶،۸۵۰	۵،۴۶۸	۱۹،۰۵۰،۲۵۰	۷،۸۰۵	علوم عملی
۳۶۸،۸۵۰	۱۵۱	۴،۵۵۳،۸۵۰	۱،۵۹۸	۲،۱۷۳،۹۰۰	۷۷۴	۲،۷۴۸،۸۰۰	۹۷۵	۱،۴۶۱،۱۵۰	۶۱۱	۴،۳۵۵،۵۵۰	۱،۱۲۸	۴،۹۲۲،۷۰۰	۱،۷۴۹	هنر
۲،۴۹۹،۹۵۰	۱،۱۲۸	۱۵،۳۴۱،۶۰۰	۵،۵۵۶	۸،۶۸۷،۵۴۰	۳،۰۰۳	۹،۱۵۳،۴۷۰	۳،۶۸۱	۲،۷۳۹،۷۷۰	۱،۲۴۶	۱۵،۱۱۱،۲۴۰	۵،۴۳۸	۱۷،۸۴۱،۱۰۰	۶،۶۸۴	ادبیات
۱،۶۲۰،۱۵۰	۵۶۴	۴،۸۳۵،۲۵۵	۱،۹۲۳	۳،۳۲۹،۱۶۰	۱،۱۶۸	۳،۱۴۶،۳۳۵	۱،۳۱۹	۶۵۱،۷۵۰	۳۲۹	۵،۸۰۲،۶۵۵	۲،۱۵۸	۶،۴۵۵،۴۰۵	۲،۴۸۷	تاریخ و جغرافیا
۱۱،۹۹۴،۳۰۰	۱،۴۷۵	۳۶،۹۳۳،۲۶۰	۷،۰۸۶	۳۳،۸۱۶،۶۴۰	۵،۶۱۶	۱۶،۰۸۰،۹۰۰	۲،۹۲۵	۱۰،۰۵۳،۹۹۰	۲،۳۳۹	۳۸،۹۰۳،۵۵۰	۶،۲۲۲	۴۸،۹۵۷،۵۴۰	۸،۵۶۱	کودک و نوجوان
۵۴،۲۸۰،۴۸۷	۱۲،۵۴۷	۱۶۲،۲۸۱،۴۳۳	۴۳،۸۰۶	۱۳۶،۱۹۸،۹۸۰	۳۱،۵۰۲	۸۱،۰۹۶،۵۰۰	۴۳،۸۵۱	۴۲،۳۴۹،۲۹۵	۱۱،۹۲۴	۱۷۴،۵۹۱،۳۲۵	۴۴،۴۱۹	۲۱۷،۲۰۸،۶۳۰	۵۶،۳۵۳	جمع

ماخذ: معاونت امور فرهنگی

نمودار ۱۳- ۱: تعداد عناوین کتاب‌های منتشر شده به تفکیک موضوع در سال ۱۳۸۶



نمودار ۱۴- ۱: شمارگان کتاب‌های منتشر شده به تفکیک موضوع در سال ۱۳۸۶

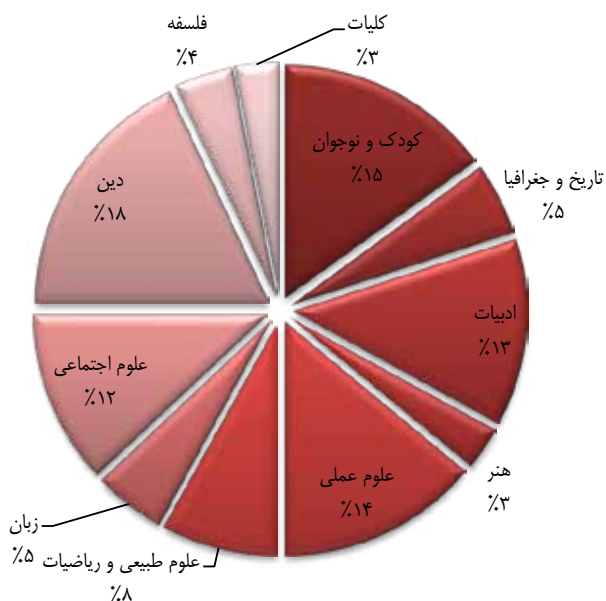


## جدول ۸- کتاب‌های منتشر شده به تفکیک نوع نشر، نوبت نشر و محل نشر در سال ۱۳۸۷

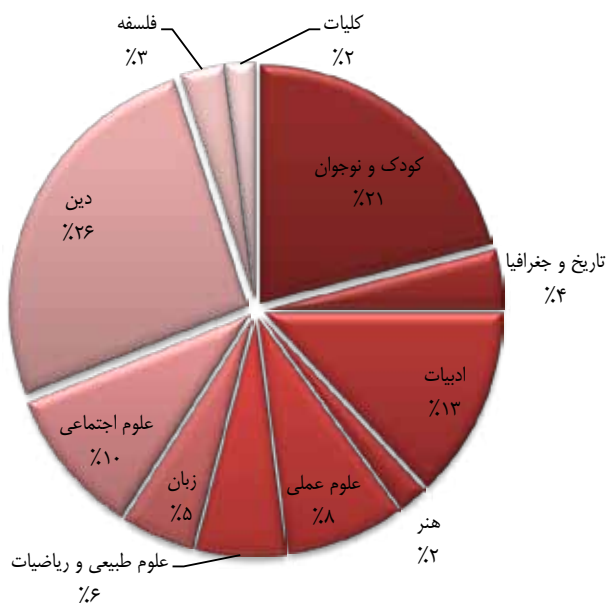
شهرستان	نوبت نشر										موضوع			
	عنوان	شمارگان	تیران	چاپ مجدد	چاپ اول	ترجمه	تالیف	عنوان	شمارگان	عنوان				
۷۳۲۸۱۰	۲۸۴	۳۸۸۶۰۶۰	۱,۳۸۴	۲,۸۷۷,۶۰۰	۱,۰۰۷	۱,۷۵۱,۸۱۰	۶۶۳	۵۸۸,۲۵۰	۲۸۹	۴۰۴,۶۲۰	۱,۳۸۱	۴,۶۲۸,۸۷۰	۱,۶۷۰	کلیات
۹۳۴۵۰۰	۳۶۵	۶,۲۸۴,۱۴۹	۲,۰۸۴	۳,۹۵۲,۵۵۰	۱,۳۷۰	۳,۲۶۶,۰۹۹	۱,۰۷۹	۳,۴۴۶,۷۴۹	۱,۲۹۲	۳,۷۸۱,۹۰۰	۱,۱۵۷	۷,۲۱۸,۶۴۹	۲,۴۴۹	فلسفه
۳۴,۲۶۶۸۰۰	۵,۱۶۹	۳۲,۹۱۰,۶۰۰	۴,۷۸۸	۳۱,۹۸۸,۸۳۰	۵,۵۷۵	۲۵,۲۸۸,۰۳۰	۴,۳۸۲	۱۵,۱۶۸,۹۸۰	۲,۰۳۳	۴۲,۱۰۷,۸۸۰	۷,۹۳۴	۵۷,۲۷۶,۸۶۰	۹,۹۵۷	دین
۱,۶۷۵,۰۱۶	۶۴۱	۱۹,۱۳۸,۷۳۵	۶,۱۶۱	۱۰,۷۶۵,۲۵۰	۳,۹۴۲	۱۰,۰۴۸,۴۰۱	۲,۸۶۰	۱,۸۴۸,۵۵۰	۹۲۲	۱۸,۹۶۵,۲۰۱	۵,۸۸۰	۲۰,۸۱۳,۷۵۱	۶,۸۰۲	علوم اجتماعی
۱,۳۴۷,۴۰۰	۴۸۱	۹,۵۰۷,۶۲۱	۲,۵۸۱	۸,۳۳۸,۷۲۱	۱,۹۹۹	۲,۶۱۶,۱۰۰	۱,۰۶۳	۶۲۹,۱۰۰	۲۲۷	۱۰,۲۲۵,۷۲۱	۲,۸۲۵	۱۰,۸۵۴,۸۲۱	۳,۰۶۲	زبان
۷۳۰,۰۲۰	۴۰۰	۱۲,۰۰۵,۸۶۸	۳,۹۲۴	۹,۴۱۲,۰۵۷	۲,۸۹۱	۳,۳۳۲,۸۳۱	۱,۴۳۳	۱,۱۶۹,۵۶۰	۴۵۵	۱۱,۵۷۶,۲۲۸	۳,۸۶۹	۱۲,۷۴۵,۸۸۸	۴,۳۳۴	علوم طبیعی و ریاضیات
۳,۶۸۶,۲۰۰	۱,۳۳۹	۱۴,۵۲۹,۶۵۳	۶,۴۲۹	۹,۵۰۴,۲۰۱	۳,۶۶۹	۸,۷۱۱,۶۵۲	۴,۱۹۹	۵,۰۹۵,۸۲۰	۲,۲۹۱	۱۳,۱۲۰,۰۳۳	۵,۴۷۷	۱۸,۲۱۵,۸۵۳	۷,۸۶۸	علوم عملی
۵۵۳,۰۵۰	۲۱۹	۳,۸۸۷,۵۲۰	۱,۵۲۸	۲,۰۴۷,۵۰۰	۸۴۹	۲,۲۹۲,۰۷۰	۹۰۸	۱,۴۶۲,۷۲۰	۶۲۴	۲,۹۷۶,۸۵۰	۱,۱۳۳	۴,۴۴۰,۵۷۰	۱,۷۵۷	هنر
۲,۷۳۲,۳۵۱	۱,۳۹۵	۲۶,۶۹۱,۶۰۰	۵,۸۲۹	۹,۷۶۲,۵۶۰	۳,۲۲۱	۱۹,۶۶۲,۴۹۱	۳,۹۰۳	۵,۶۲۲,۴۱۰	۱,۳۳۶	۲۳,۸۰۲,۵۴۱	۵,۷۸۸	۲۹,۴۲۴,۹۵۱	۷,۱۳۴	ادبیات
۱,۶۶۵,۵۰۰	۵۴۸	۷,۴۳۳,۶۶۰	۲,۱۱۶	۳,۷۳۸,۶۰۰	۱,۳۱۳	۵,۳۲۶,۵۶۰	۱,۳۵۱	۷۳۳,۵۱۰	۳۷۲	۸,۳۷۵,۶۵۰	۲,۲۹۲	۹,۰۹۰,۱۶۰	۲,۶۶۴	تاریخ و جغرافیا
۱۱,۰۲۲,۱۰۰	۱,۶۸۸	۳۴,۶۴۳,۷۵۹	۶,۸۹۵	۳۲,۳۳۶,۱۴۰	۵,۷۰۹	۱۳,۳۳۹,۷۱۹	۲,۸۷۴	۱۰,۰۶۵,۹۱۰	۲,۴۴۳	۳۵,۵۹۹,۹۴۹	۶,۱۴۰	۴۵,۶۶۵,۸۵۹	۸,۵۸۳	کودک و نوجوان
۴۹,۴۶۶,۷۴۷	۱۲,۵۲۹	۱۷۰,۹۱۸,۴۸۵	۴۳,۷۳۱	۱۲۴,۶۲۴,۵۶۹	۳۱,۵۴۵	۹۵,۱۶۰,۶۶۲	۲۴,۷۱۵	۴۵,۸۱۲,۵۵۹	۱۲,۳۷۴	۱۷۴,۵۶۲,۶۷۳	۴۳,۸۸۶	۲۲۰,۳۸۵,۳۲۲	۵۶,۲۶۰	جمع

مآخذ: معاونت امور فرهنگی

## نمودار ۱۵ - ۱: تعداد عناوین کتابهای منتشر شده به تفکیک موضوع در سال ۱۳۸۷



## نمودار ۱۶ - ۱: شمارگان کتابهای منتشر شده به تفکیک موضوع در سال ۱۳۸۷

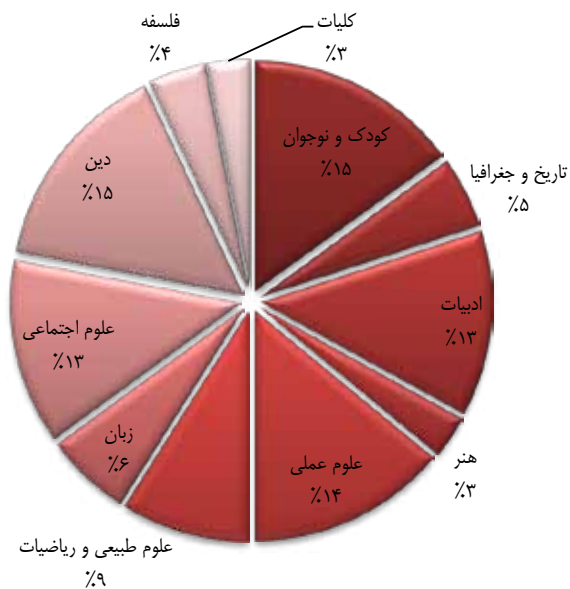


جدول ۹- ۱: کتاب‌های منتشر شده به تفکیک نوع نشر، نوبت نشر و محل نشر در سال ۱۳۸۸

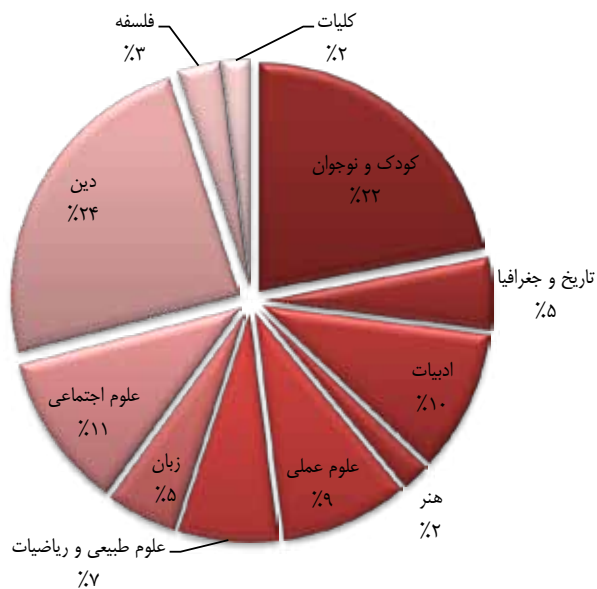
شهرستان	شمارگان	تهران	نوبت نشر				محل نشر	نوع نشر	عنوان	شمارگان	عنوان	موضوع		
			چاپ مجدد	چاپ اول	ترجمه	تالیف								
عنوان	شمارگان	عنوان	شمارگان	عنوان	شمارگان	عنوان	شمارگان	عنوان	شمارگان	عنوان	موضوع			
۴۴۸۸۰۰	۲۲۲	۳,۳۲۷,۳۰۰	۱,۵۰۴	۲,۳۴۴,۴۰۰	۸۵۳	۱,۴۴۱,۷۰۰	۸۷۳	۵۲۳,۹۵۰	۲۷۵	۳,۲۵۲,۱۵۰	۱,۴۵۱	۳,۷۷۶,۱۰۰	۱,۷۲۶	کلیات
۱,۰۳۸,۶۵۰	۴۴۶	۵,۶۲۱,۴۶۳	۲,۳۲۳	۴,۱۳۷,۸۱۳	۱,۴۸۳	۲,۵۲۳,۳۰۰	۱,۱۸۶	۳,۳۰۲,۵۵۰	۱,۲۳۶	۳,۳۵۶,۵۶۳	۱,۴۳۳	۶,۶۶۰,۱۱۳	۲,۶۶۹	فلسفه
۲۵۰,۱۴,۳۷۰	۵,۲۶۷	۳۳,۷۴۹,۴۸۵	۴,۰۰۲	۲۸,۶۶۷,۴۰۵	۴,۸۳۱	۲۰,۰۹۶,۳۵۰	۴,۵۲۸	۷,۲۸۸,۸۳۵	۱,۳۹۲	۴۱,۴۳۷,۹۲۰	۷,۹۷۷	۴۸,۷۶۳,۷۵۵	۹,۳۶۹	دین
۱,۹۸۹,۰۵۸	۸۳۰	۲۰,۲۱۶,۵۰۰	۷,۰۳۰	۱۵,۴۳۹,۱۰۶	۴,۶۳۵	۶,۸۱۶,۴۵۲	۳,۲۲۵	۱,۹۷۸,۸۵۰	۹۶۳	۲۰,۲۹۶,۷۰۸	۶,۸۹۷	۲۲,۲۷۵,۵۵۸	۷,۸۶۰	علوم اجتماعی
۱,۳۵۴,۸۰۰	۴۸۹	۱۰,۱۰۷,۲۸۵	۲,۸۱۹	۷,۶۶۵,۱۳۵	۱,۹۲۰	۳,۷۹۶,۹۵۰	۱,۳۸۸	۵۳۰,۳۰۰	۲۲۰	۱۰,۹۳۱,۸۸۵	۳,۰۸۸	۱۱,۴۶۳,۰۸۵	۳,۳۰۸	زبان
۸۴۶,۳۷۰	۵۰۸	۱۴,۵۱۵,۶۹۵	۴,۶۴۶	۱۱,۱۰۷,۱۴۳	۳,۳۳۰	۴,۲۵۴,۸۲۲	۱,۸۱۴	۱,۱۸۰,۶۷۰	۵۱۳	۱۴,۱۸۱,۳۹۵	۴,۶۴۱	۱۵,۲۶۱,۹۶۵	۵,۱۵۴	علوم طبیعی و ریاضیات
۳,۵۳۴,۳۸۰	۱,۶۰۹	۱۴,۷۹۲,۲۸۸	۷,۱۴۴	۹,۰۶۲,۷۶۰	۳,۶۵۶	۹,۲۶۳,۹۰۸	۵,۰۹۷	۴,۷۷۸,۴۲۰	۲,۲۷۴	۱۳,۵۴۸,۳۴۸	۶,۴۷۹	۱۸,۳۲۶,۶۶۸	۸,۷۵۳	علوم عملی
۵۲۶,۱۰۰	۲۱۰	۳,۱۴۹,۲۰۰	۱,۷۵۶	۲,۱۹۶,۳۰۰	۸۹۲	۲,۰۷۹,۰۰۰	۱,۰۷۴	۱,۳۴۴,۸۰۰	۶۲۲	۲,۹۵۰,۵۰۰	۱,۳۴۴	۴,۲۷۵,۳۰۰	۱,۹۶۶	هنر
۳,۴۵۵,۸۰۰	۱,۷۶۵	۱۶,۴۶۷,۴۹۱	۶,۳۱۹	۸,۵۴۵,۶۴۱	۳,۳۱۸	۱۱,۳۷۷,۶۵۰	۴,۶۶۶	۳,۲۵۴,۷۳۰	۱,۴۴۱	۱۶,۶۶۸,۵۶۱	۶,۵۵۳	۱۹,۹۳۳,۲۹۱	۷,۹۸۴	ادبیات
۱,۷۱۷,۵۵۰	۶۴۸	۸,۶۰۲,۰۵۰	۲,۲۸۷	۳,۶۲۰,۴۵۵	۱,۳۲۱	۶,۷۰۶,۳۰۰	۱,۶۱۴	۷۳۳,۳۰۰	۳۸۵	۹,۵۹۳,۳۵۵	۲,۵۵۰	۱۰,۳۲۶,۷۵۵	۲,۹۳۵	تاریخ و جغرافیا
۹,۳۶۶,۶۰۰	۱,۷۱۷	۳۵,۳۲۹,۷۹۹	۷,۲۶۹	۳۹,۱۰۵,۶۴۹	۵,۶۶۳	۱۵,۵۵۴,۷۵۰	۳,۳۲۳	۸,۸۴۴,۱۹۹	۲,۲۷۱	۳۵,۸۱۶,۲۰۰	۶,۷۱۵	۴۴,۶۶۰,۳۹۹	۸,۹۸۶	کودک و نوجوان
۴۹,۲۹۲,۳۷۸	۱۳,۸۱۱	۱۵۶,۵۱۹,۷۱۱	۴۶,۸۹۹	۱۳۱,۸۸۱,۸۰۷	۳۱,۹۱۲	۸۳,۹۳۰,۱۸۲	۲۸,۷۹۸	۳۳,۲۴۱,۶۰۴	۱۱,۵۸۲	۱۷۲,۰۷۰,۳۸۵	۴۹,۱۲۸	۲۰,۵۸۱,۹۸۹	۶,۷۱۰	جمع

ماخذ: معاونت امور فرهنگی

نمودار ۱۷- ۱: تعداد عناوين كتاب‌هاي منتشر شده به تفكيك موضوع در سال ۱۳۸۸



نمودار ۱۸- ۱: شمارگان كتاب‌هاي منتشر شده به تفكيك موضوع در سال ۱۳۸۸





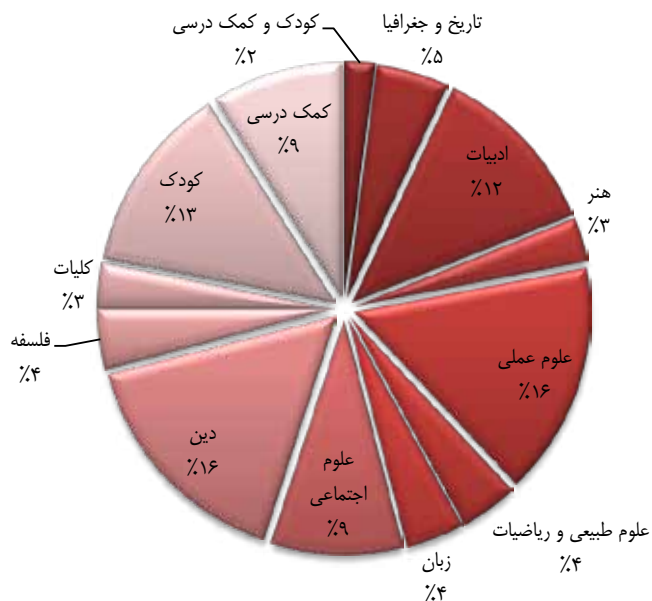
جدول ۱۰- ۱: کتاب‌های منتشر شده به تفکیک نوع نشر، نوبت نشر و محل نشر در سال ۱۳۸۹

شمارگان	شمارگان	شمارگان	شمارگان	شمارگان	شمارگان	شمارگان	شمارگان	شمارگان	شمارگان	شمارگان	نوع نشر		عنوان	موضوع
											محل نشر	نوبت نشر		
۷۱۹,۸۰۰	۳۲۵	۲,۵۸۷,۰۵۰	۱,۶۰۳	۲,۱۹۳,۲۵۰	۸۲۵	۲,۱۱۳,۶۰۰	۱,۰۸۳	۵۹۷,۲۵۰	۳۱۷	۳,۷۰۹,۶۰۰	۱,۶۱۱	۴۳,۶۰۸,۵۰۰	۱,۹۲۸	کلیات
۱,۳۷۸,۸۰۰	۵۱۳	۵,۳۸۶,۳۳۰	۲,۱۶۰	۴,۱۵۰,۳۷۰	۱,۴۵۰	۲,۵۱۴,۷۵۰	۱,۳۳۳	۳,۲۹۷,۵۵۰	۱,۳۱۴	۳,۲۶۷,۵۷۰	۱,۳۵۹	۶,۶۶۵,۱۲۰	۲,۶۳۳	فلسفه
۳۳,۶۳۱,۶۰۰	۵,۶۶۷	۱۸,۳۳۰,۰۰۰	۴,۷۱۶	۳۵,۰۹۳,۲۵۰	۵,۲۹۶	۱۶,۷۶۷,۳۵۰	۵,۰۸۷	۷,۹۹۹,۲۰۰	۱,۷۱۴	۳۳,۸۶۲,۴۰۰	۸,۶۶۹	۴۱,۸۶۱,۶۰۰	۱۰,۳۸۳	دین
۱,۸۸۹,۲۵۰	۸۷۴	۱۲,۰۵۵,۵۵۸	۵,۱۶۴	۷,۵۸۴,۳۱۱	۲,۶۲۲	۶,۳۶۰,۵۹۷	۳,۴۱۶	۲,۱۸۳,۹۰۰	۱,۱۰۹	۱۱,۷۶۰,۹۰۸	۴,۹۲۹	۱۳,۹۴۴,۸۰۸	۶,۰۳۸	علوم اجتماعی
۹۴۳,۰۰۰	۴۴۸	۵,۵۴۱,۱۰۵	۱,۸۹۰	۳,۶۹۰,۹۰۵	۱,۱۸۶	۲,۷۹۳,۲۰۰	۱,۱۵۲	۵۴۵,۶۰۰	۳۳۸	۵,۹۳۸,۵۰۵	۲,۱۰۰	۶,۴۸۴,۱۰۵	۲,۳۳۸	زبان
۶۷۰,۹۵۱	۴۳۸	۴,۰۰۸,۷۵۳	۱,۹۴۶	۲,۶۱۱,۷۳۳	۱,۰۳۷	۲,۰۶۷,۹۷۱	۱,۳۵۷	۱,۲۳۳,۵۰۰	۵۲۴	۳,۴۵۶,۲۰۴	۱,۸۶۰	۴,۶۷۹,۷۰۴	۲,۲۸۴	علوم طبیعی و ریاضیات
۴,۶۹۷,۷۱۲	۲,۱۰۵	۱۶,۷۹۳,۰۱۶	۸,۳۹۶	۱۰,۶۷۳,۳۶۰	۴,۱۳۹	۱۰,۸۱۷,۳۶۸	۶,۳۶۲	۶,۰۵۸,۸۴۰	۲,۸۶۸	۱۵,۴۳۱,۸۸۸	۷,۵۳۳	۲۱,۴۹۰,۷۲۸	۱۰,۴۰۱	علوم عملی
۶۵۸,۳۰۰	۳۷۸	۳,۹۲۲,۳۱۰	۱,۸۸۸	۲,۲۹۸,۱۶۰	۹۷۵	۲,۲۸۲,۱۵۰	۱,۱۹۱	۱,۶۳۷,۵۱۰	۷۸۹	۲,۹۵۳,۱۰۰	۱,۳۷۷	۴,۵۸۰,۶۱۰	۲,۱۶۶	هنر
۳,۷۳۱,۷۰۰	۱,۹۰۷	۱۲,۱۳۲,۹۴۱	۵,۷۵۲	۶,۸۳۱,۶۵۰	۲,۸۲۷	۹,۰۳۲,۹۹۱	۴,۸۳۲	۲,۵۰۱,۰۰۰	۱,۳۳۵	۱۳,۳۵۳,۶۴۱	۶,۳۳۴	۱۵,۸۵۴,۶۴۱	۷,۶۵۹	ادبیات
۲,۱۱۵,۵۹۵	۸۲۶	۶,۳۴۶,۵۵۵	۲,۴۶۲	۳,۹۳۷,۵۰۰	۱,۳۳۷	۴,۵۱۴,۶۸۰	۱,۸۵۱	۶۹۵,۰۰۰	۳۶۷	۷,۷۶۷,۱۸۰	۲,۹۲۱	۸,۴۶۲,۱۸۰	۳,۲۸۸	تاریخ و جغرافیا
۵,۵۲۰,۴۵۰	۴۶۲	۱۹,۹۸۰,۱۹۰	۵,۱۵۵	۱۸,۱۹۰,۴۳۵	۴,۰۹۴	۷,۳۱۰,۲۰۰	۱,۵۳۳	۱,۴۰۱,۰۰۰	۴۷	۲۵,۳۶۵,۵۴۰	۵,۵۷۰	۲۵,۵۰۰,۶۴۰	۵,۶۱۷	کمک درسی <sup>۱)</sup>
۱۰,۷۳۹,۱۱۰	۱,۷۹۸	۲۷,۸۳۱,۱۵۰	۶,۸۶۰	۲۲,۸۲۲,۴۱۰	۴,۹۳۱	۱۵,۷۳۷,۸۵۰	۳,۷۲۷	۸,۴۱۹,۰۵۰	۲,۶۰۴	۳۰,۱۵۱,۲۱۰	۶,۰۵۴	۳۸,۵۷۰,۲۶۰	۸,۶۵۸	کودک <sup>۱)</sup>
۷۱۷,۸۰۰	۱۴۹	۶,۵۹۵,۶۵۰	۱,۲۵۲	۶,۳۹۸,۸۵۰	۱,۱۵۲	۹,۱۴۰,۴۰۰	۳۴۹	۷,۵۰۰	۳	۷,۳۰۵,۷۵۰	۱,۳۹۸	۷,۳۱۳,۲۵۰	۱,۴۰۱	کودک و کمک درسی <sup>۱)</sup>
۵۷,۳۱۴,۰۶۸	۱۵,۷۹۰	۱۳۲,۶۰۰,۴۲۸	۴۹,۱۴۴	۱۱۶,۶۸۷,۳۸۴	۳۱,۹۸۱	۸۲,۳۲۷,۱۱۲	۳۱,۵۵۳	۳۵,۱۶۶,۰۰۰	۱۳,۲۶۹	۱۶۴,۴۵۲,۴۹۶	۵۱,۷۰۵	۱۹۹,۷۱۴,۳۹۶	۶۴,۹۳۴	جمع

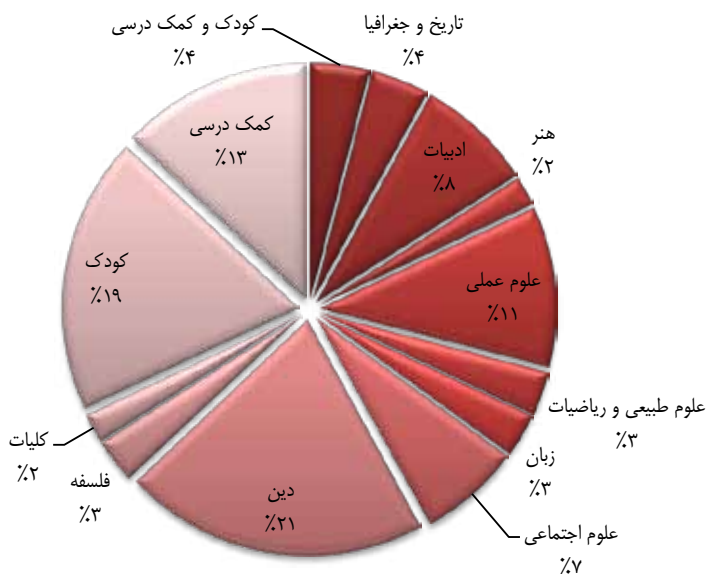
مآخذ: معاونت امور فرهنگی

از سال ۱۳۸۹، رده بندی دیویی در داخل کشور به این شکل جدول فوق تغییر کرده است.

نمودار ۱۹-۱: تعداد عناوين کتاب‌های منتشر شده به تفکیک موضوع در سال ۱۳۸۹



نمودار ۲۰-۱: شمارگان کتاب‌های منتشر شده به تفکیک موضوع در سال ۱۳۸۹

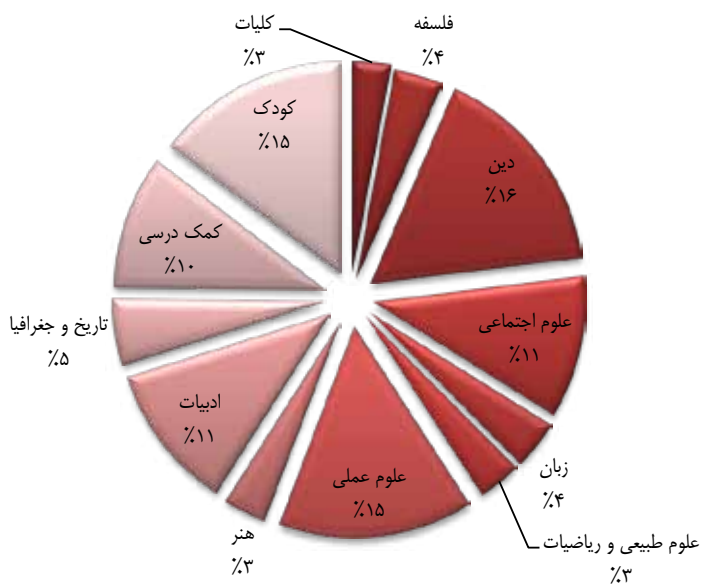


جدول شماره ۱-۱: کتاب‌های منتشر شده به تفکیک نوع نشر، نوبت نشر و محل نشر در سال ۱۳۹۰

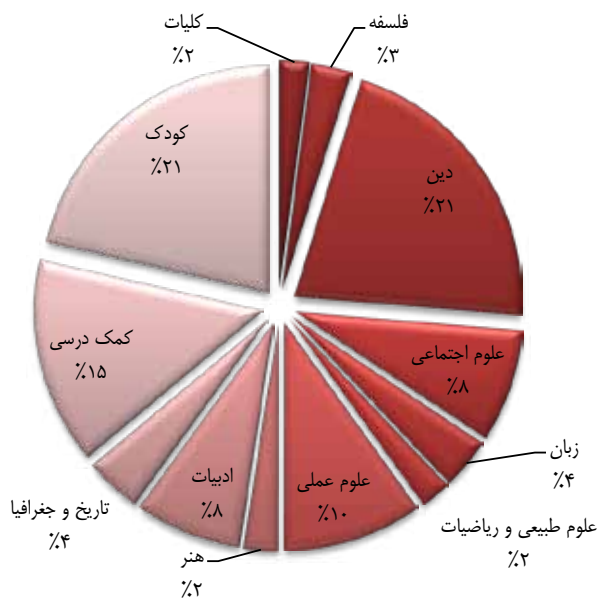
محل نشر		نوبت نشر										نوع نشر					
شمارگان	شمارگان	تهران	چاپ مجدد	عنوان	شمارگان	عنوان	شمارگان	چاپ اول	عنوان	شمارگان	ترجمه	عنوان	شمارگان	تالیف	عنوان	شمارگان	موضوع
۷۹۱۳۰۰	۳۶۸	۳۴۴۸۲۰۶	۲۹۳۹۰۲۲	۸۲۶	۱۷۵۴۸۰۶	۱۱۰۱	۵۰۳۳۷۰	۲۸۸	۳۵۳۷۱۲۶	۱۶۴۹	۴۰۳۹۵۰۶	۱۹۲۷	۴۰۳۹۵۰۶	۱۶۴۹	۴۰۳۹۵۰۶	۱۶۴۹	کلیات
۱۳۳۵۰۵۰	۵۷۰	۴۳۵۹۶۰۰	۴۲۷۰۹۸۰	۱۳۹۶	۲۱۷۱۵۲۰	۱۱۳۱	۲۶۶۱۹۸۰	۱۲۵۷	۳۰۳۲۶۷۰	۱۲۷۰	۵۶۹۴۶۵۰	۲۵۲۷	۵۶۹۴۶۵۰	۱۲۷۰	۵۶۹۴۶۵۰	۱۲۷۰	فلسفه
۲۵۴۳۰۸۱۰	۶۳۹۳	۱۸۳۴۵۱۴۰	۳۴۷۳۲۸۹۳	۵۸۸۴	۱۷۵۸۱۵۸۰	۵۴۸۶	۸۳۵۲۵۰۰	۱۹۷۱	۳۵۴۳۳۴۵۰	۹۳۹۹	۴۳۷۷۵۹۵۰	۱۱۳۷۰	۴۳۷۷۵۹۵۰	۹۳۹۹	۴۳۷۷۵۹۵۰	۹۳۹۹	دین
۱۸۴۰۳۳۰	۹۱۴	۱۴۴۳۳۰۶۰	۹۹۸۹۳۰۱	۲۹۱۹	۸۲۲۴۹۹۰	۴۴۹۷	۲۱۵۹۲۳۰	۱۱۵۷	۱۴۱۰۴۱۶۰	۶۲۵۹	۱۶۲۶۳۳۹۰	۷۴۱۶	۱۶۲۶۳۳۹۰	۶۲۵۹	۱۶۲۶۳۳۹۰	۶۲۵۹	علوم اجتماعی
۹۸۸۹۰۰	۴۵۶	۶۴۰۲۱۶۰	۱۱۶۶۹۳۱۳	۱۳۲۵	۲۹۳۱۲۶۰	۱۲۱۱	۶۹۸۴۰۰	۲۶۴	۶۶۹۲۶۶۰	۳۲۹۲	۷۳۹۱۰۶۰	۲۵۵۶	۷۳۹۱۰۶۰	۳۲۹۲	۷۳۹۱۰۶۰	۳۲۹۲	زبان
۶۵۳۹۰۰	۴۹۰	۳۷۳۳۳۰	۳۷۳۵۸۲۸	۹۸۸	۱۸۰۵۲۹۰	۱۳۷۱	۹۷۵۰۵۰	۵۲۲	۳۴۰۳۰۹۰	۱۷۳۷	۴۳۷۸۱۴۰	۲۲۵۹	۴۳۷۸۱۴۰	۱۷۳۷	۴۳۷۸۱۴۰	۱۷۳۷	علوم طبیعی و ریاضیات
۴۶۱۷۵۳۰	۳۱۹۲	۱۵۶۲۹۷۴۰	۱۳۰۳۷۵۹۰	۳۸۶۰	۱۰۹۶۹۲۹۰	۶۳۷۷	۵۰۷۷۳۵۰	۲۸۰۱	۱۵۱۶۹۲۰	۷۴۳۶	۲۰۳۴۷۲۷۰	۱۰۲۳۷	۲۰۳۴۷۲۷۰	۷۴۳۶	۲۰۳۴۷۲۷۰	۷۴۳۶	علوم عملی
۶۵۴۵۰۰	۲۹۶	۴۱۳۵۳۲۰	۳۶۷۲۰۴	۹۹۳	۳۴۳۱۲۵۰	۱۳۳۲	۱۴۶۹۱۲۰	۷۲۵	۳۳۲۰۷۰۰	۱۵۰۰	۴۷۸۹۸۲۰	۲۲۲۵	۴۷۸۹۸۲۰	۱۵۰۰	۴۷۸۹۸۲۰	۱۵۰۰	هنر
۴۱۱۱۲۲۸	۳۱۰۰	۱۱۲۰۱۴۲۰	۵۵۶۵	۲۸۱۴	۸۶۳۱۶۲۸	۴۸۳۱	۲۲۶۷۰۶۰	۱۳۱۲	۱۳۰۴۵۵۸۸	۶۳۵۳	۱۵۳۱۳۶۴۸	۷۶۶۵	۱۵۳۱۳۶۴۸	۶۳۵۳	۱۵۳۱۳۶۴۸	۶۳۵۳	ادبیات
۲۰۳۷۸۱۰	۸۶۶	۶۱۰۳۵۷۰	۵۱۷۷	۱۵۳۰	۴۲۳۳۲۱۰	۱۹۱۳	۶۴۱۴۵۰	۴۰۸	۷۴۸۹۳۰	۳۰۳۵	۸۱۳۱۲۸۰	۳۴۴۳	۸۱۳۱۲۸۰	۳۰۳۵	۸۱۳۱۲۸۰	۳۰۳۵	تاریخ و جغرافیا
۴۷۵۶۹۰۰	۵۱۰	۲۵۱۵۹۰۷۵	۴۴۲۷	۵۲۰۲	۵۵۵۰۶۹۴	۱۷۳۵	۷۸۲۰۰	۳۰	۲۹۸۳۷۷۵	۶۹۰۷	۲۹۹۱۵۹۷۵	۶۹۳۷	۲۹۹۱۵۹۷۵	۶۹۰۷	۲۹۹۱۵۹۷۵	۶۹۰۷	کمدک درسی
۱۲۸۱۲۵۰	۳۲۹۲	۳۰۳۳۳۲۰۹	۳۵۹۶۱۷۱	۵۸۵۷	۱۵۹۳۱۶۵۰	۴۳۳۷	۱۰۳۰۷۹۳۰	۳۳۷۷	۳۳۳۴۷۲۹	۶۶۱۷	۴۳۵۵۴۵۹	۱۰۰۹۴	۴۳۵۵۴۵۹	۶۶۱۷	۴۳۵۵۴۵۹	۶۶۱۷	کودک
۶۰۰۳۹۵۰۸	۱۷۴۴۷	۱۴۳۴۵۸۴۰	۱۶۲۴۶۵۸۷۸	۳۳۶۳۴	۸۲۲۰۶۳۷۸	۲۵۰۲۲	۳۵۱۹۰۶۴۰	۱۴۲۱۲	۱۶۸۳۰۴۶۰۸	۵۴۴۴۴	۲۰۳۳۹۵۳۴۸	۶۱۶۵۶	۲۰۳۳۹۵۳۴۸	۵۴۴۴۴	۲۰۳۳۹۵۳۴۸	۵۴۴۴۴	جمع

مأخذ: معاونت امور فرهنگی

نمودار ۲۱- ۱: تعداد عناوین کتابهای منتشر شده به تفکیک موضوع در سال ۱۳۹۰



نمودار ۲۲- ۱: شمارگان کتابهای منتشر شده به تفکیک موضوع در سال ۱۳۹۰

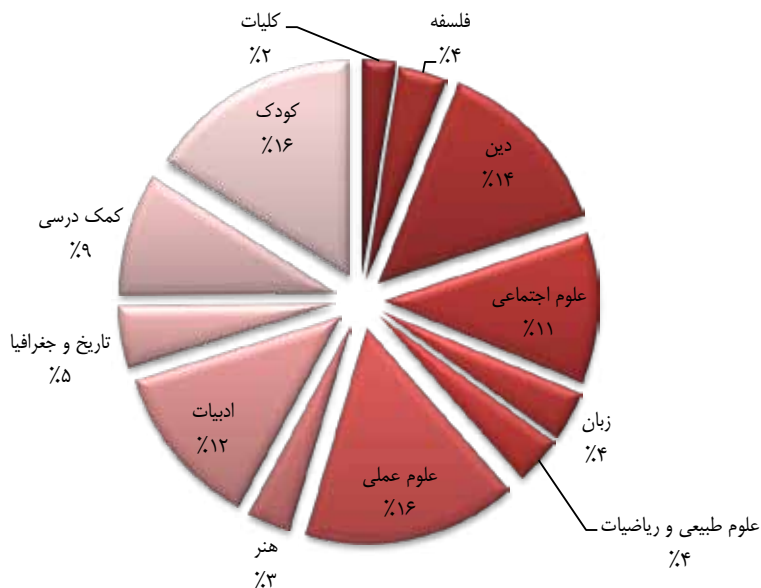


جدول شماره ۱۲ - ۱: کتاب‌های منتشر شده به تفکیک نوع نشر، نوبت نشر و محل نشر در سال ۱۳۹۱

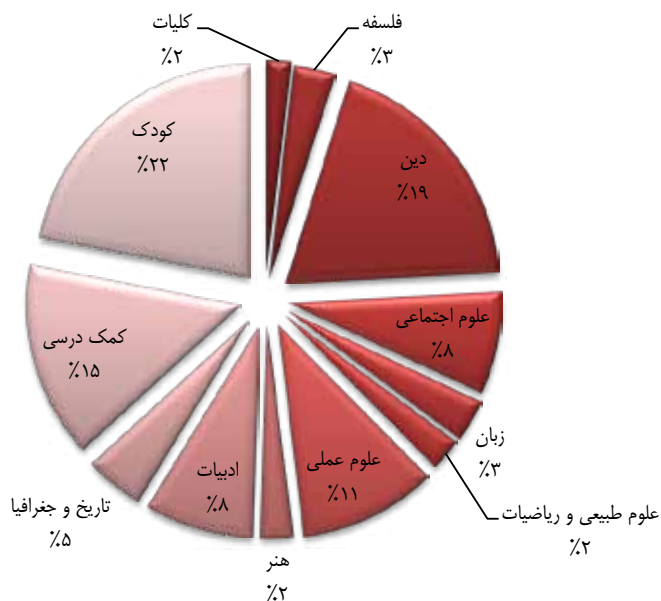
محل نشر		نوع نشر										عنوان	شمارگان	موضوع
شمارگان	شهرستان	عنوان	شمارگان	چاپ مجدد	چاپ اول	عنوان	شمارگان	عنوان	شمارگان	ترجمه	عنوان			
۶۰۲۷۰۰	۲۴۸	۲۹۹۴۳۵	۱۳۶	۱۵۳۹۲۴	۶۱۲	۱۳۵۷۸۱	۹۳۲	۴۵۴۸۱۰	۲۲۴	۲۴۴۲۲۴	۱۳۲	۲۸۹۷۰۵۰	۱۵۴۴	کلیات
۹۷۹۱۰۰	۵۰۵	۴۱۷۸۲۲	۱۸۳۳	۳۰۸۱۳۴	۱۲۶۹	۲۰۷۶۱۸	۱۰۹۹	۱۸۸۲۰۹۰	۱۰۸۸	۳۲۷۵۳۳	۱۲۴	۵۱۵۷۵۲۰	۳۳۲۸	فلسفه
۱۷۵۱۶۲۰۰	۵۰۳	۱۴۵۶۴۵	۳۸۳۳	۱۹۱۱۹۲۰۰	۴۳۸۹	۱۳۶۶۱۹۵	۴۵۷۳	۷۸۱۶۹۰۰	۱۴۵۴	۲۴۵۴۳۵	۷۴-۸	۳۲۰۸۱۱۵۰	۸۸۶۲	دین
۱۷۶۳۳۷۰	۹۷۴	۱۱۱۳۳۳۴	۶۲۲۷	۶۰۸۵۷۸۰	۳۴۴۳	۶۸۱۳۹۳	۴۶۵۸	۲۱۵۸۴۳۰	۱۰۵۹	۱۰۷۴۱۲۸۰	۶۱۳۲	۱۲۸۹۹۷۱۰	۷۳۰۱	علوم اجتماعی
۷۹۹۹۵۵۰	۴۰۶	۴۴۷۱۳۰۰	۱۹۸۸	۳۰۹۸۴۰۰	۱۱۶۰	۲۱۷۳۴۵	۵۱۳۳	۴۸۵۹۰۰۰	۲۲۹	۴۷۸۴۹۵۰	۲۱۶۵	۵۲۷۰۸۵۰	۳۳۹۴	زبان
۵۷۲۲۷۷۰	۴۲۴	۳۵۲۱۵۲۵	۱۸۵۵	۲۲۵۷۶۰۰	۹۴۷	۱۸۳۶۹۵	۱۳۳۲	۸۴۵۹۷۰	۴۹۹	۳۳۴۸۳۳۵	۱۷۸۰	۴۰۹۴۲۹۵	۲۲۷۹	علوم طبیعی و ریاضیات
۴۰۱۶۴۰۰	۲۱۱۲	۱۳۴۳۷۵۲۰	۸۱۸۶	۷۸۰۳۲۲۰	۳۸۳۳	۹۶۵۰۷۰۰	۶۴۶۵	۴۶۰۴۲۱۰	۲۸۵۲	۱۲۸۹۹۷۱۰	۷۴۴۶	۱۷۴۵۳۹۲۰	۱۰۲۹۸	علوم عملی
۶۰۶۴۰۰	۲۶۹	۳۳۷۱۱۹۵	۱۸۲۳	۱۸۸۴۸۵۰	۸۳۱	۲۰۹۲۶۴۵	۱۲۶۱	۱۱۸۵۱۰۰۰	۶۷۸	۲۷۹۲۳۹۵	۱۴۱۴	۳۹۷۷۴۹۵	۲۰۹۲	هنر
۳۴۱۶۳۵۰	۲۱۲۵	۱۰۳۲۶۸۶	۵۷۶۲	۵۱۶۰۲۲۰	۲۶۵۸	۸۴۸۹۹۰	۵۳۳۹	۳۱۴۵۹۱۰	۱۴۵۷	۱۱۹۹۷۳۰۰	۶۴۴۰	۱۳۶۴۳۲۱۰	۷۸۹۷	ادبیات
۱۷۸۹۸۵۰	۷۹۴	۵۶۷۱۴۰۹	۲۱۴۷	۳۲۶۴۲۰	۱۲۰۱	۱۴۹۵۲۹	۱۷۴۰	۲۶۰۲۵۰	۳۰۳	۷۰۰۱۰۰۹	۲۶۲۸	۷۶۶۱۲۵۹	۲۹۴۱	تاریخ و جغرافیا
۲۲۹۹۵۰۰	۳۲۶	۲۲۳۲۵۷۲	۵۵۲۱	۱۹۳۷۸۵۷۲	۴۴۴۰	۵۲۶۳۵۰۰	۱۵۰۷	۳۳۴۵۰	۲۱	۲۴۶۰۷۶۲۲	۵۸۱۶	۲۴۶۴۲۰۷۲	۵۸۴۷	کمدک درسی
۹۷۵۹۰۰۰	۲۰۰۹	۲۶۷۲۵۳۲۱	۸۱۳۰	۲۱۹۹۸۵۸۱	۶۸۱۳	۱۴۴۸۵۶۵۰	۴۰۵۶	۷۸۱۶۹۲۰	۳۱۰۴	۲۸۶۹۳۳۱۱	۷۱۲۵	۲۶۶۸۴۳۳۱	۱۰۳۳۹	کودک
۴۴۲۲۰۰۹	۱۵۲۳۲	۱۲۱۸۴۶۲۷۲	۴۸۶۹۰	۹۴۶۷۱۳۳۲	۳۹۷۲۶	۷۱۳۹۱۰۲۹	۳۳۱۹۶	۲۹۸۷۰۹۴۰	۱۲۹۶۸	۱۳۶۱۹۱۲۲	۵۰۹۵۴	۱۶۶۰۶۲۷۶۲	۶۲۹۲۲	جمع

مأخذ: معاونت امور فرهنگی

نمودار ۲۳- ۱: تعداد عناوین کتابهای منتشر شده به تفکیک موضوع در سال ۱۳۹۱



نمودار ۲۴- ۱: شمارگان کتابهای منتشر شده به تفکیک موضوع در سال ۱۳۹۱

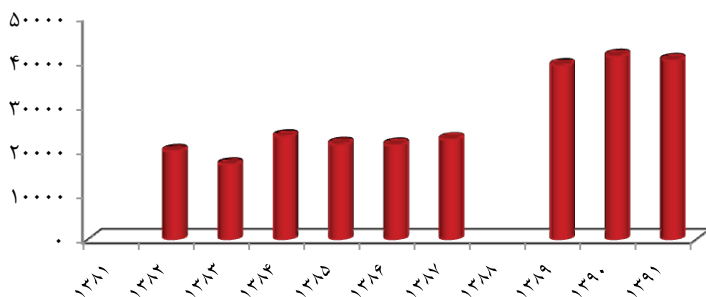


جدول ۱۳- ۱: تعداد مجوزهای صادر شده نشر کتاب

سال	تعداد
۱۳۸۱	...
۱۳۸۲	۱۹۹۵۳
۱۳۸۳	۱۶۹۱۱
۱۳۸۴	۲۳۲۳۴
۱۳۸۵	۲۱۵۵۳
۱۳۸۶	۲۱۳۸۹
۱۳۸۷	۲۲۵۸۲
۱۳۸۸	...
۱۳۸۹	۳۹۲۶۳
۱۳۹۰	۴۱۳۸۴
۱۳۹۱	۴۰۴۳۱

مأخذ: معاونت امور فرهنگی

نمودار ۲۵- ۱: تعداد مجوزهای صادر شده نشر کتاب

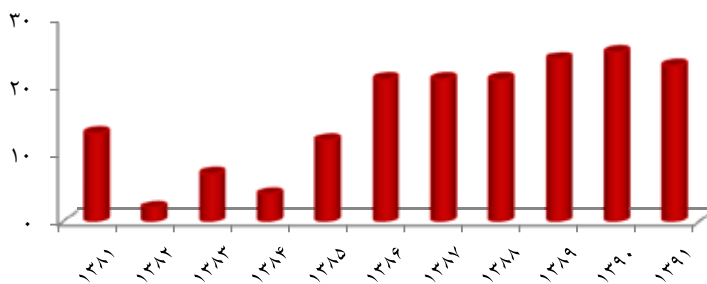


جدول ۱۴ - ۱: تعداد نمایشگاه‌های کتاب برگزار شده

نمایشگاه	سال
۱۳	۱۳۸۱
۲	۱۳۸۲
۷	۱۳۸۳
۴	۱۳۸۴
۱۲	۱۳۸۵
۲۱	۱۳۸۶
۲۱	۱۳۸۷
۲۱	۱۳۸۸
۲۴	۱۳۸۹
۲۵	۱۳۹۰
۲۳	۱۳۹۱

مأخذ: معاونت امور فرهنگی

نمودار ۲۶ - ۱: تعداد نمایشگاه‌های کتاب برگزار شده



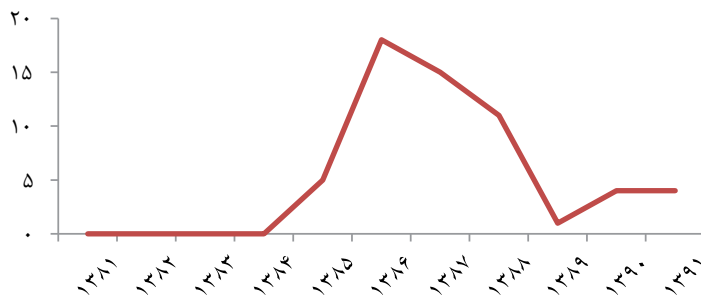


جدول ۱۵-۱: میزان حضور در نمایشگاه‌های کتاب برگزار شده در خارج از کشور

نمایشگاه	سال
...	۱۳۸۱
...	۱۳۸۲
...	۱۳۸۳
...	۱۳۸۴
۵	۱۳۸۵
۱۸	۱۳۸۶
۱۵	۱۳۸۷
۱۱	۱۳۸۸
۱	۱۳۸۹
۴	۱۳۹۰
۴	۱۳۹۱

مأخذ: معاونت امور فرهنگی

نمودار ۲۷-۱: میزان حضور در نمایشگاه‌های کتاب برگزار شده در خارج از کشور

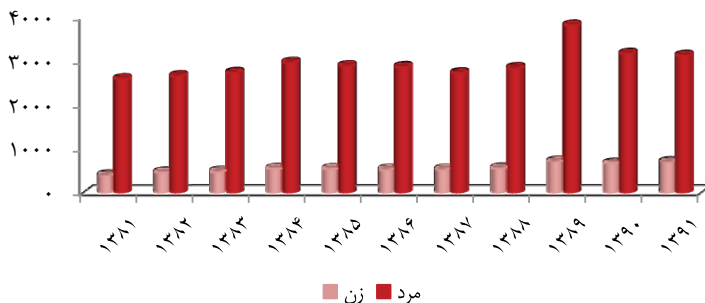


جدول ۱۶- ۱: تعداد ناشران

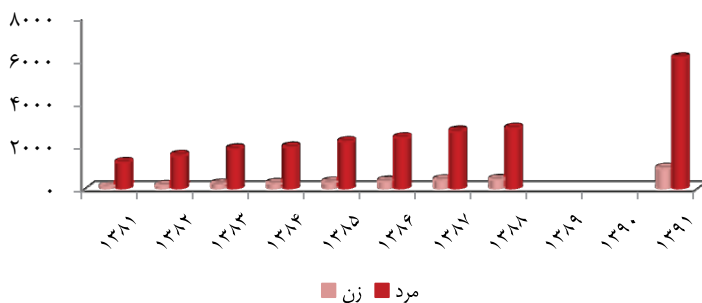
ناشران غیر فعال			ناشران فعال			سال
مرد	زن	جمع	مرد	زن	جمع	
۱۲۳۳	۱۱۹	۱۳۵۲	۲۶۰۶	۴۰۹	۳۰۱۵	.....۱۳۸۱
۱۵۶۷	۱۶۱	۱۷۲۸	۲۶۷۷	۴۷۴	۳۱۵۱	.....۱۳۸۲
۱۸۷۰	۲۲۸	۲۰۹۸	۲۷۵۲	۴۹۵	۳۲۴۷	.....۱۳۸۳
۱۹۵۴	۲۵۶	۲۲۱۰	۲۹۸۲	۵۵۷	۳۵۳۹	.....۱۳۸۴
۲۲۰۶	۳۱۵	۲۵۲۱	۲۹۰۵	۵۵۲	۳۴۵۷	.....۱۳۸۵
۲۳۸۲	۳۶۵	۲۷۴۷	۲۸۸۶	۵۴۱	۳۴۲۷	.....۱۳۸۶
۲۷۰۵	۴۱۸	۳۱۲۳	۲۷۴۲	۵۴۲	۳۲۸۴	.....۱۳۸۷
۲۸۳۳	۴۴۳	۳۲۷۶	۲۸۶۱	۵۶۸	۳۴۲۹	.....۱۳۸۸
...	...	۶۰۶۳	۲۸۳۳	۷۲۵	۴۵۵۸	.....۱۳۸۹
...	...	۶۷۵۶	۳۱۸۷	۶۷۸	۳۸۶۵	.....۱۳۹۰
۶۱۲۲	۹۶۳	۷۰۸۵	۳۱۴۲	۷۱۲	۳۸۵۴	..... ۱۳۹۱

مأخذ: معاونت امور فرهنگی

نمودار ۲۸- ۱: تعداد ناشران فعال



نمودار ۲۹- ۱: تعداد ناشران غیر فعال

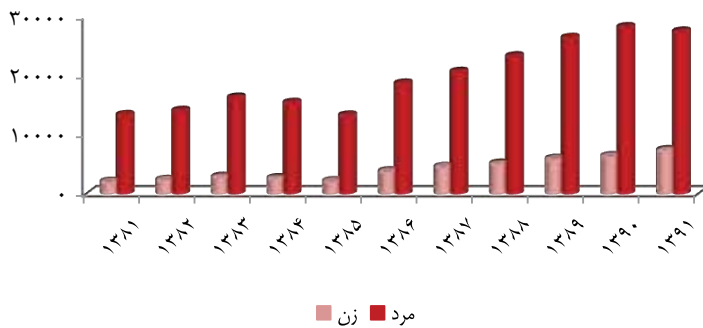


جدول ۱۷- ۱: تعداد مۇلفان

مرد	زن	جمع	سال
۱۳۲۶۷	۱۹۵۶	۱۵۲۲۳	.....۱۳۸۱
۱۳۹۷۴	۲۲۶۸	۱۶۲۴۲	.....۱۳۸۲
۱۶۲۱۲	۲۷۹۶	۱۹۰۰۸	.....۱۳۸۳
۱۵۳۳۵	۲۵۶۴	۱۷۸۹۹	.....۱۳۸۴
۱۳۱۹۰	۲۰۶۱	۱۵۲۵۱	.....۱۳۸۵
۱۸۵۸۹	۳۷۳۸	۲۲۳۲۷	.....۱۳۸۶
۲۰۵۷۳	۴۴۶۴	۲۵۰۳۷	.....۱۳۸۷
۲۳۲۰۷	۵۰۲۰	۲۸۲۲۷	.....۱۳۸۸
۲۶۳۳۳	۵۸۴۴	۳۲۱۷۷	.....۱۳۸۹
۲۸۱۵۱	۶۲۹۳	۳۴۴۴۴	.....۱۳۹۰
۲۷۴۰۴	۷۳۱۶	۳۴۷۲۰	.....۱۳۹۱

مأخذ: معاونت امور فرهنگى

نمودار ۳۰- ۱: تعداد مۇلفان

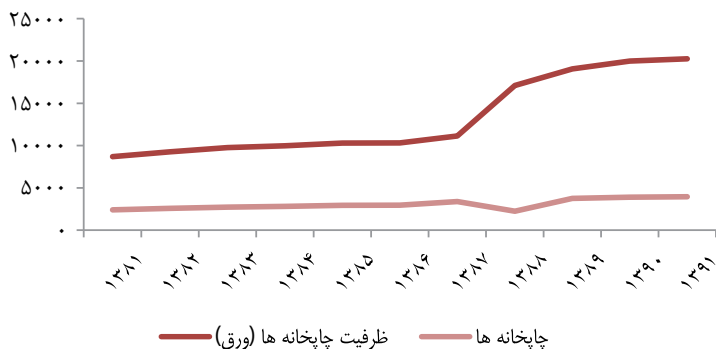


جدول ۱۸ - ۱: تعداد و ظرفیت چاپخانه‌ها

ظرفیت (ورق)	تعداد	سال
۸۷۰۳	۲۳۹۹	۱۳۸۱
۹۲۵۶	۲۵۹۱	۱۳۸۲
۹۷۵۵	۲۷۲۶	۱۳۸۳
۹۹۸۲/۵	۲۸۱۷	۱۳۸۴
۱۰۲۹۷	۲۹۳۹	۱۳۸۵
۱۰۳۲۱/۵	۲۹۵۲	۱۳۸۶
۱۱۱۳۵	۳۳۹۱	۱۳۸۷
۱۷۱۰۱	۲۲۵۲	۱۳۸۸
۱۹۰۵۹	۳۷۶۰	۱۳۸۹
۱۹۹۹۴	۳۸۹۸	۱۳۹۰
۲۰۲۵۷	۳۹۶۱	۱۳۹۱

مأخذ: معاونت امور فرهنگی

نمودار ۳۱ - ۱: تعداد و ظرفیت چاپخانه‌ها

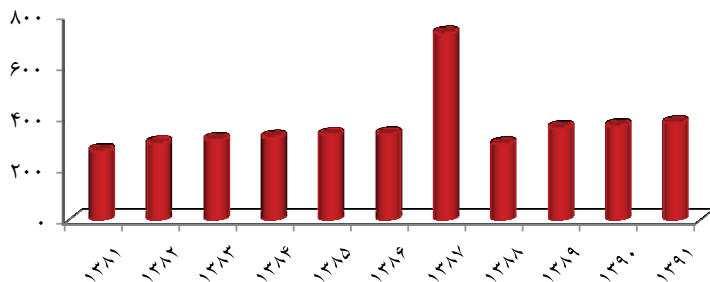


جدول ۱۹-۱: تعداد لیتوگرافی‌ها

تعداد	سال
۲۷۴	۱۳۸۱
۳۰۴	۱۳۸۲
۳۱۷	۱۳۸۳
۳۲۶	۱۳۸۴
۳۳۶	۱۳۸۵
۳۳۹	۱۳۸۶
۷۳۵	۱۳۸۷
۳۰۰	۱۳۸۸
۳۶۴	۱۳۸۹
۳۷۲	۱۳۹۰
۳۸۳	۱۳۹۱

مأخذ: معاونت امور فرهنگی


نمودار ۳۲-۱: تعداد لیتوگرافی‌ها







امور سینمایی، سمعی و بصری







## تعاریف و مفاهیم<sup>۱</sup>

**آموزشگاه آزاد سینمایی:** آموزشگاهی که در زمینه آموزش کوتاه مدت رشته‌های سینمایی فعالیت می‌کند.

**اکران فیلم:** نمایش فیلم تولید شده به تماشاگر، در سالن سینما یا از طرق دیگر است.

**اکران فیلم سینمایی:** نمایش فیلم سینمایی در سالن سینما است.

**تماشاگر فیلم:** بیننده فیلم سینمایی که از گیشه سینما بلیط خریداری می‌کند.

**تولید فیلم:** فرایند تهیه یک فیلم از مرحله نگارش فیلمنامه، انتخاب عوامل سازنده (تهیه کننده، فیلمنامه نویس، کارگردان، بازیگر، فیلمبردار و غیره) مراحل فنی فیلم (فیلمبرداری، تدوین، صداگذاری، ظهور و چاپ) تا تهیه کپی‌های نهایی از فیلم را برای نمایش شامل می‌شود.

**جشنواره فیلم:** رویداد سینمایی بر اساس ساختارهای فرهنگی، هنری و اجتماعی جامعه با موضوعاتی خاص که به منظور توسعه هنر - صنعت سینما، تشویق سینماگران، دست اندرکاران فیلم عرضه و معرفی فیلم‌های با ارزش و گسترش و تعالی انواع سبک در گستره جغرافیایی (محلی - ملی - منطقه‌ای و بین المللی) برگزار می‌شود. از پیامدهای جنبی این رویداد می‌توان به بازاریابی و فروش فیلم اشاره کرد.

**سالن سینما:** سالن نمایش فیلم که دارای استانداردهای ساختمانی، تأسیساتی و تجهیزاتی مانند پرده نمایش، معماری مناسب سالن از لحاظ دید، صندلی نمایش، اتاقک آپارات، اکوستیک و... می‌باشد.

**سینما:** به مکانی دارای مجوز با حداقل ۱۰۰ صندلی، داشتن امکانات نمایش فیلم ۳۸ و ۷۰ میلیمتری، ویدیویی و یا دیجیتال، برخوردار از ابعاد مناسب و ویژگی‌های ساختمانی، استانداردهای فنی و ایمنی، متشکل از یک یا چند سالن نمایش فیلم، سالن انتظار، نمازخانه، قسمت اداری، گیشه فروش بلیط، اتاق آپارات، سرویس‌های بهداشتی و بوفه گفته می‌شود.

**شبکه نمایش خانگی:** فرایند تهیه، تأمین، آماده سازی، تکثیر، توزیع و عرضه محصولات سمعی و بصری تحت برنامه‌های سرگرمی، آموزشی، سینمایی و غیره بر روی قالب‌های قابل عرضه (مانند نوار ویدیو، لوح فشرده، کاست و...) در تیراژ انبوه و برای دسترسی عموم مردم را گویند.

**ظرفیت سالن سینما:** به تعداد صندلی‌های موجود در سالن نمایش فیلم بر اساس مجوز صادر شده گفته می‌شود.

**فیلم:** مجموعه تصاویر پیاپی ثبت شده بر روی نواری از جنس سلولوئید، مغناطیسی، دیسک‌های نوری و یا سایر فناوری‌ها که هنگام پخش، حرکت را القا می‌کند.

**فیلم ایرانی:** فیلمی که به وسیله تهیه کننده و سرمایه‌گذار ایرانی تهیه و تولید شده است.

**فیلم خارجی:** فیلمی که به وسیله تهیه کننده و سرمایه‌گذار خارجی تهیه و تولید شده است.

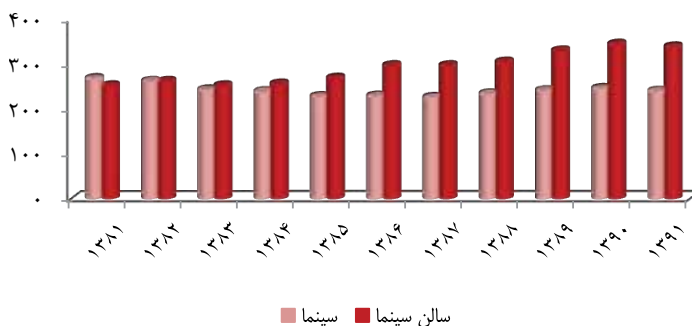
**فیلم سینمایی:** فیلم داستانی بلند و حدود ۹۰ دقیقه که می‌تواند بی صدا باشد.

جدول ۱-۲: تعداد سینما، سالن سینما و ظرفیت سالن سینما

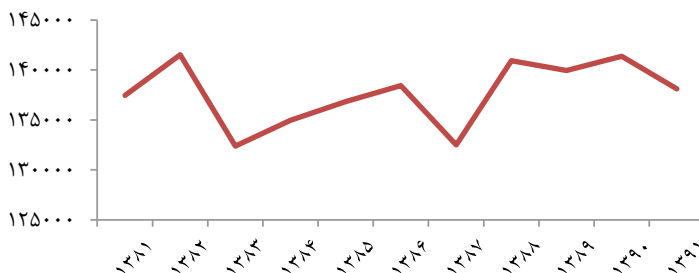
سال	سینما	سالن سینما	ظرفیت سالن سینما (صندلی)
..... ۱۳۸۱	۲۶۸	۲۵۲	۱۳۷۴۶۱
..... ۱۳۸۲	۲۶۲	۲۶۲	۱۴۱۵۳۲
..... ۱۳۸۳	۲۴۳	۲۵۲	۱۳۲۳۸۰
..... ۱۳۸۴	۲۳۹	۲۵۶	۱۳۴۹۴۸
..... ۱۳۸۵	۲۲۸	۲۶۹	۱۳۶۸۴۴
..... ۱۳۸۶	۲۲۹	۲۹۷	۱۳۸۴۳۹
..... ۱۳۸۷	۲۲۶	۲۹۷	۱۳۲۵۰۰
..... ۱۳۸۸	۲۳۴	۳۰۵	۱۴۰۹۲۲
..... ۱۳۸۹	۲۴۱	۳۳۰	۱۳۹۹۵۴
..... ۱۳۹۰	۲۴۶	۳۴۵	۱۴۱۳۷۹
..... ۱۳۹۱	۲۴۰	۳۳۹	۱۳۸۱۱۱۶

مأخذ: سازمان امور سینمایی، سمعی و بصری

نمودار ۱-۲: تعداد سینما و سالن سینما



نمودار ۲-۲: ظرفیت سالن سینما

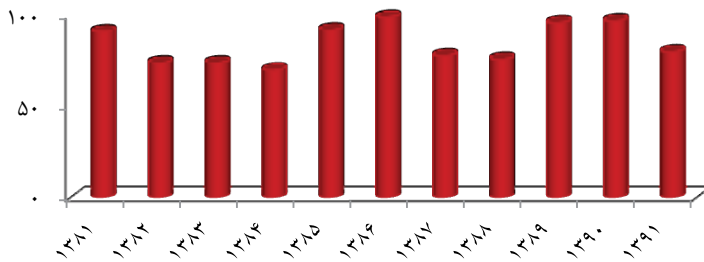


جدول ۲-۲: تعداد عناوین فیلم‌های سینمایی تولید شده

تعداد	سال
۹۱	۱۳۸۱
۷۴	۱۳۸۲
۷۴	۱۳۸۳
۷۰	۱۳۸۴
۹۲	۱۳۸۵
۹۹	۱۳۸۶
۷۸	۱۳۸۷
۷۶	۱۳۸۸
۹۶	۱۳۸۹
۹۷	۱۳۹۰
۸۰	۱۳۹۱

مأخذ: سازمان امور سینمایی، سمعی و بصری

نمودار ۲-۳: تعداد عناوین فیلم‌های سینمایی تولید شده

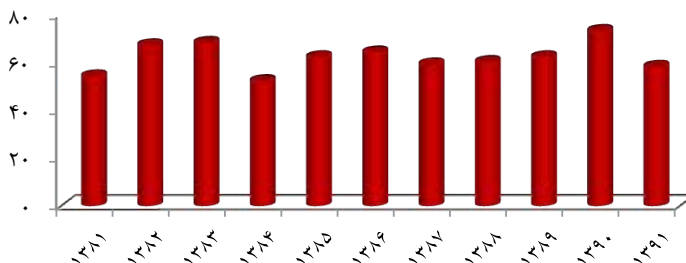


جدول ۳-۲: تعداد فیلم و تماشاگران فیلم‌های اکران شده

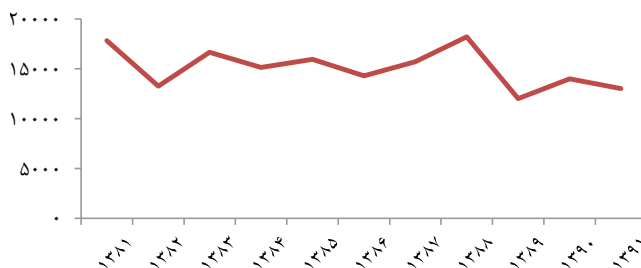
سال	جمع	فیلم ایرانی	فیلم خارجی	تماشاگران (هزار نفر) <sup>۱)</sup>
۱۳۸۱	۵۴	۴۱	۱۳	۱۷۸۱۸
۱۳۸۲	۶۷	۴۲	۲۵	۱۳۲۵۲
۱۳۸۳	۶۸	۴۵	۲۳	۱۶۶۳۹
۱۳۸۴	۵۲	۴۳	۹	۱۵۱۳۷
۱۳۸۵	۶۲	۴۳	۱۹	۱۵۹۵۵
۱۳۸۶	۶۴	۴۸	۱۶	۱۴۳۰۰
۱۳۸۷	۱۵۹ <sup>۲)</sup>	...	...	۱۵۶۹۴
۱۳۸۸	۶۰	۵۷	۳	۱۸۱۹۳
۱۳۸۹	۶۲ <sup>۲)</sup>	...	...	۱۲۰۰۰
۱۳۹۰	۷۳	۷۱	۲	۱۴۰۰۰
۱۳۹۱	۵۸	۵۴	۴	۱۳۰۰۰

مأخذ: سازمان امور سینمایی، سمعی و بصری  
 ۱) آمار در سال‌های ۱۳۸۱ تا ۱۳۸۶ مربوط به ۲۲۸ سالن و از سال ۱۳۸۷ مربوط به ۲۴۰ سالن در کشور می باشد.  
 ۲) آمار به تفکیک دریافت نشده است.

نمودار ۴-۲: تعداد فیلم‌های اکران شده



نمودار ۵-۲: تعداد تماشاگران فیلم‌های اکران شده

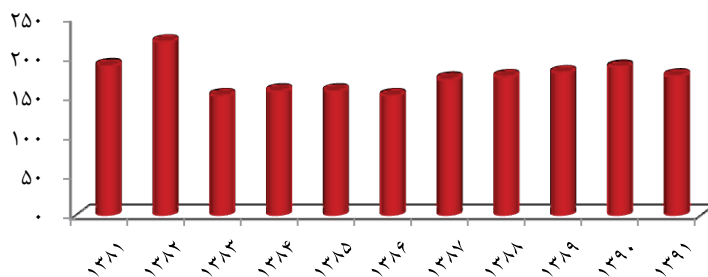


جدول ۴-۲: تعداد آموزشگاه‌های آزاد سینمایی

تعداد	سال
۱۹۰	۱۳۸۱
۲۲۰	۱۳۸۲
۱۵۲	۱۳۸۳
۱۵۸	۱۳۸۴
۱۵۸	۱۳۸۵
۱۵۲	۱۳۸۶
۱۷۳	۱۳۸۷
۱۷۶	۱۳۸۸
۱۸۱	۱۳۸۹
۱۸۸	۱۳۹۰
۱۷۷	۱۳۹۱

مأخذ: سازمان سینمایی و امور سمعی و بصری

نمودار ۶-۲: تعداد آموزشگاه‌های آزاد سینمایی

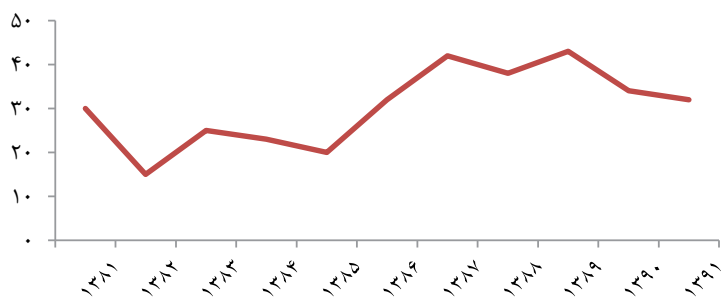


جدول ۵-۲: تعداد جشنواره‌های سینمایی برگزار شده

تعداد	سال
۳۰	۱۳۸۱
۱۵	۱۳۸۲
۲۵	۱۳۸۳
۲۳	۱۳۸۴
۲۰	۱۳۸۵
۳۲	۱۳۸۶
۴۲	۱۳۸۷
۳۸	۱۳۸۸
۴۳	۱۳۸۹
۳۴	۱۳۹۰
۳۲	۱۳۹۱

مأخذ: سازمان سینمایی و امور سمعی و بصری

نمودار ۷-۲: تعداد جشنواره‌های سینمایی برگزار شده

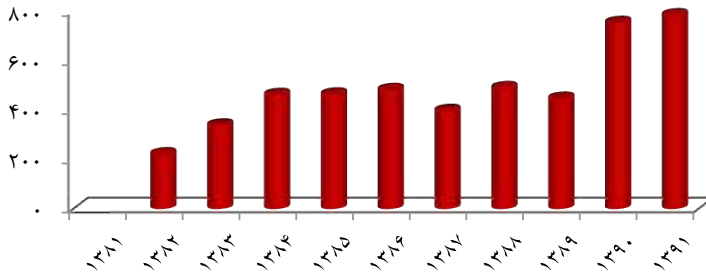


جدول ۶-۲: تعداد عناوین و شمارگان فیلم‌های عرضه شده در شبکه نمایش خانگی

سال	جمع	فیلم ایرانی	فیلم خارجی	شمارگان (هزار نسخه)
۱۳۸۱	...	...	...	...
۱۳۸۲	۲۲۰	۴۴	۱۷۶	۹۰۰
۱۳۸۳	۳۳۷	۴۸	۲۸۹	۲۴۸۰
۱۳۸۴	۴۶۱	۵۶	۴۰۵	۳۳۵۰
۱۳۸۵	۴۶۳	۴۰	۴۲۳	۵۲۲۹
۱۳۸۶	۴۸۱	۱۰۳	۳۷۸	۱۶۸۰۷
۱۳۸۷	۱۳۹۶	...	...	۳۷۸۰۷
۱۳۸۸	۴۸۹	۹۳	۳۹۶	۴۷۶۵۰
۱۳۸۹	۴۴۶	۷۳	۳۷۳	۱۷۰۳۰۰
۱۳۹۰	۷۵۴	۳۸۰	۳۷۴	۳۵۰۰۰۰
۱۳۹۱	۷۸۵	۴۸۰	۳۰۵	۱۶۵۲۶۰

مأخذ: سازمان امور سینمایی، سمعی و بصری  
(۱) آمار به تفکیک دریافت نشده است.

نمودار ۸-۲: تعداد عناوین فیلم‌های عرضه شده در شبکه نمایش خانگی

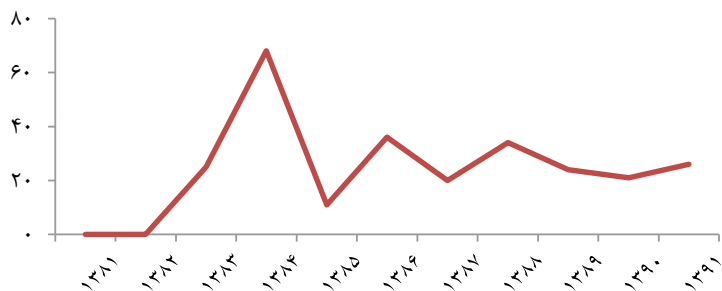


جدول ۷-۲: تعداد عناوین فیلم‌های سینمایی صادر شده به خارج از کشور

سال	تعداد
۱۳۸۱	...
۱۳۸۲	...
۱۳۸۳	۲۵
۱۳۸۴	۶۸
۱۳۸۵	۱۱
۱۳۸۶	۳۶
۱۳۸۷	۲۰
۱۳۸۸	۳۴
۱۳۸۹	۲۴
۱۳۹۰	۲۱
۱۳۹۱	۲۶

مأخذ: سازمان سینمایی و امور سمعی و بصری

نمودار ۹-۲: تعداد عناوین فیلم‌های سینمایی صادر شده به خارج از کشور



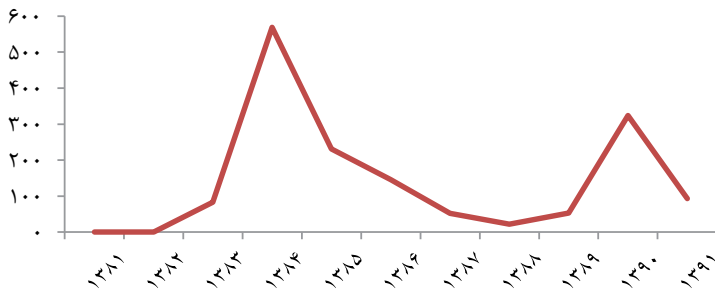


جدول ۸-۲: تعداد عناوین فیلم های سینمایی شرکت کننده در مجامع بین المللی

تعداد	سال
...	۱۳۸۱
...	۱۳۸۲
۸۳	۱۳۸۳
۵۶۹	۱۳۸۴
۲۳۱	۱۳۸۵
۱۴۶	۱۳۸۶
۵۲	۱۳۸۷
۲۲	۱۳۸۸
۵۳	۱۳۸۹
۳۲۴	۱۳۹۰
۹۳	۱۳۹۱

مأخذ: سازمان سینمایی و امور سمعی و بصری

نمودار ۱۰-۲: تعداد عناوین فیلم های سینمایی شرکت کننده در مجامع بین المللی

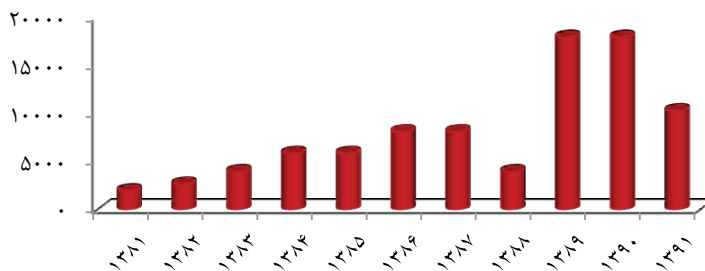


جدول ۹-۲: تعداد فروشگاه‌های عرضه محصولات سینمایی

تعداد	سال
۲۰۰۰	۱۳۸۱
۲۷۰۰	۱۳۸۲
۴۰۰۰	۱۳۸۳
۵۹۰۰	۱۳۸۴
۵۹۰۰	۱۳۸۵
۸۱۵۰	۱۳۸۶
۸۱۵۰	۱۳۸۷
۴۰۰۰	۱۳۸۸
۱۱۸۰۰ <sup>۱)</sup>	۱۳۸۹
۱۱۸۰۰ <sup>۱)</sup>	۱۳۹۰
۱۰۳۴۸	۱۳۹۱


مأخذ: سازمان سینمایی و امور سمعی و بصری  
 (۱) آمار مربوط به تمامی مراکز فروش می‌شود. (فروشگاه‌های عرضه محصولات فرهنگی و هنری و سایر فروشگاه‌ها)

نمودار ۱۱-۲: تعداد فروشگاه‌های عرضه محصولات سینمایی





امور مطبوعاتی و اطلاع رسانی





## تعاریف و مفاهیم<sup>۱</sup>

**خبرگزاری:** مؤسسه‌ای که با اخذ مجوز از وزارت فرهنگ و ارشاد اسلامی به وسیله اشخاص حقیقی و حقوقی به منظور جمع آوری، پردازش، انتشار خبر، تحلیل، مصاحبه و گزارش در قالب نوشتار، صدا و تصویر در حوزه‌های داخلی و یا خارجی در زمینه‌های سیاسی، اجتماعی، فرهنگی، اقتصادی و ورزشی تأسیس شده و فعالیت می‌کند. خبرگزاری‌ها با توجه به نوع سرمایه‌گذاری به دولتی و غیر دولتی تقسیم می‌شود.

**خبرنگار:** شخص حقیقی که برای سازمان‌های خبری و نشریات، خبر، گزارش، مصاحبه و عکس تهیه می‌کند.  
**دکه فروش مطبوعات:** مکانی که با دریافت مجوزهای لازم در آن نسبت به عرضه و فروش نشریات اقدام می‌شود.

**روزنامه:** نشریه‌ای که همه روزه (مگر در شرایط استثنایی و تعطیلات رسمی) منتشر می‌شود و اخبار و اطلاعات عمومی را در عرصه‌های مختلف سیاسی، اقتصادی، فرهنگی، ورزشی و غیره منتشر می‌کند.  
**شمارگان (تیراژ):** تعداد نسخه‌های چاپ یا تکثیر شده از یک اثر در یک نوبت چاپ و انتشار است.  
**عنوان نشریه:** نام نشریه است که در سرلوحه همه شماره‌های نشریه با طراحی خاص، درج و نشریه از طریق آن شناخته می‌شود.

**کانون تبلیغاتی:** مؤسسه‌ای دارای مجوز از وزارت فرهنگ و ارشاد اسلامی که فعالیت آن مشاوره، تنظیم و تهیه برنامه‌ها و محصولات تبلیغاتی و انجام خدمات روابط عمومی یا تحقیقاتی مرتبط برای معرفی و فروش کالا و ارائه سفارش اجرای آگهی از طریق رسانه‌های ارتباط جمعی است.

**نشریه:** هر نوع اثر مکتوب یا مصور که به صورت چاپی و یا الکترونیکی (به شکل دیجیتال) در اشکال مختلف منتشر می‌شود.

**نشریه الکترونیکی:** نشریه‌ای که اطلاعات آن به جای چاپ بر روی کاغذ از طریق فناوری‌های نوین اطلاعاتی در اختیار مخاطبان قرار می‌گیرد.

**نشریه تخصصی (علمی - تخصصی):** نشریه‌ای که اطلاعات تخصصی را در یکی از شاخه‌های علوم مانند علوم انسانی، علوم پایه، فنی مهندسی، پزشکی و غیره برای مخاطبان خاص منتشر می‌کند.

**نشریه غیر روزانه:** نشریه‌ای که پی در پی و در فاصله زمانی منظم و ثابت به صورت دو شماره در هفته، هفته نامه، ماهنامه و مانند آن منتشر می‌شود و ترتیب انتشار آن از قبل معلوم است.

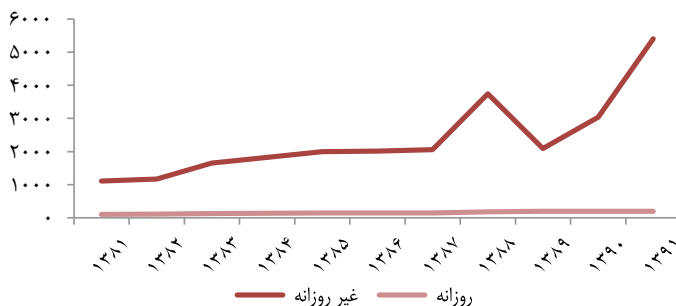
**نشریه محلی:** نشریه‌ای که با گستره توزیع در سطح استان و شهرستان منتشر می‌شود.  
**نشریه منطقه‌ای:** نشریه‌ای که با گستره توزیع بیشتر از یک استان و در سطح یک منطقه منتشر می‌شود.

جدول ۱-۳: تعداد عناوین و شمارگان نشریات منتشر شده

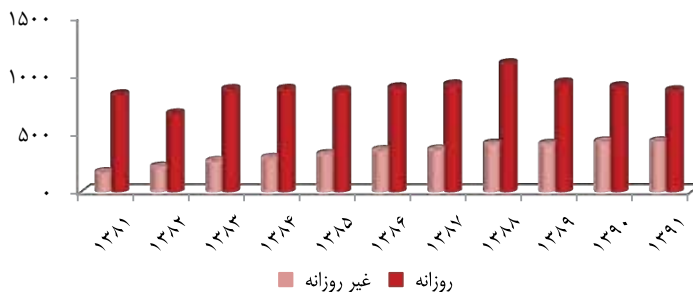
سال	جمع		غیر روزانه		روزانه (روزنامه)	
	عنوان	شمارگان (میلیون نسخه)	عنوان	شمارگان (میلیون نسخه)	عنوان	شمارگان (میلیون نسخه)
۱۳۸۱	۱۲۱۰	۱۰۰۰	۱۱۰۹	۱۶۵	۱۰۱	۸۳۵
۱۳۸۲	۱۲۹۰	۸۸۲	۱۱۷۵	۲۱۲	۱۱۵	۶۷۰
۱۳۸۳	۱۷۸۰	۱۱۴۰	۱۶۵۰	۲۶۰	۱۳۰	۸۸۰
۱۳۸۴	۱۹۶۰	۱۱۷۰	۱۸۲۳	۲۸۸	۱۳۷	۸۸۲
۱۳۸۵	۲۱۴۰	۱۱۹۰	۱۹۹۶	۳۲۰	۱۴۴	۸۷۰
۱۳۸۶	۲۱۶۰	۱۲۵۰	۲۰۱۵	۳۵۵	۱۴۵	۸۹۵
۱۳۸۷	۲۲۰۰	۱۲۸۰	۲۰۵۵	۳۶۰	۱۴۵	۹۲۰
۱۳۸۸	۳۹۲۶	۱۵۱۲	۳۷۴۵	۴۱۰	۱۸۱	۱۱۰۲
۱۳۸۹	۲۲۸۶	۱۳۴۴	۲۰۹۰	۴۰۸	۱۹۶	۹۳۶
۱۳۹۰	۳۲۳۵	۱۳۳۳	۳۰۳۸	۴۲۹	۱۹۷	۹۰۴
۱۳۹۱	۵۶۰۵	۱۳۰۰	۵۴۰۶	۴۳۰	۱۹۹	۸۷۰

مأخذ: معاونت امور مطبوعاتی و اطلاع رسانی

نمودار ۱-۳: تعداد عناوین نشریات منتشر شده



نمودار ۲-۳: شمارگان نشریات منتشر شده

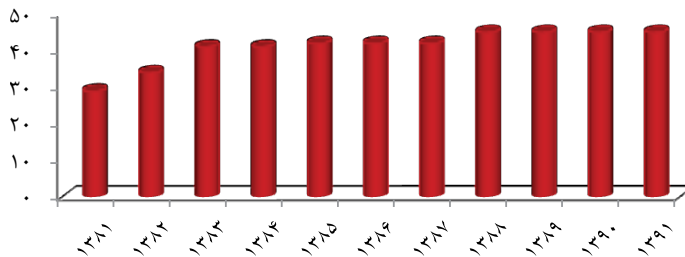


جدول ۲-۳: تعداد عناوین نشریات منتشر شده با گروه‌بندی زنان و خانواده

تعداد	سال
۲۹	۱۳۸۱
۳۴	۱۳۸۲
۴۱	۱۳۸۳
۴۱	۱۳۸۴
۴۲	۱۳۸۵
۴۲	۱۳۸۶
۴۲	۱۳۸۷
۴۵	۱۳۸۸
۴۵	۱۳۸۹
۴۵	۱۳۹۰
۴۵	۱۳۹۱

مأخذ: معاونت امور مطبوعاتی و اطلاع رسانی

نمودار ۳-۳: تعداد عناوین نشریات منتشر شده با گروه‌بندی زنان و خانواده

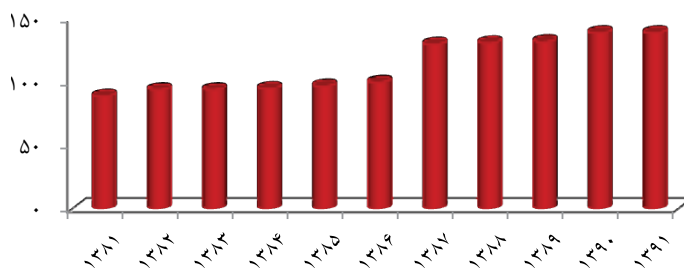


جدول ۳-۳: تعداد عناوین نشریات دینی منتشر شده

تعداد	سال
۸۹	۱۳۸۱
۹۴	۱۳۸۲
۹۴	۱۳۸۳
۹۵	۱۳۸۴
۹۷	۱۳۸۵
۱۰۰	۱۳۸۶
۱۳۰	۱۳۸۷
۱۳۱	۱۳۸۸
۱۳۲	۱۳۸۹
۱۳۹	۱۳۹۰
۱۳۹	۱۳۹۱

مأخذ: معاونت امور مطبوعاتی و اطلاع رسانی

نمودار ۴-۳: تعداد عناوین نشریات دینی منتشر شده



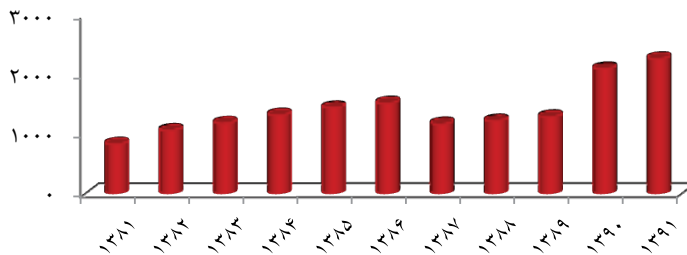


جدول ۴-۳: تعداد عناوین نشریات محلی - منطقه ای و علمی - تخصصی

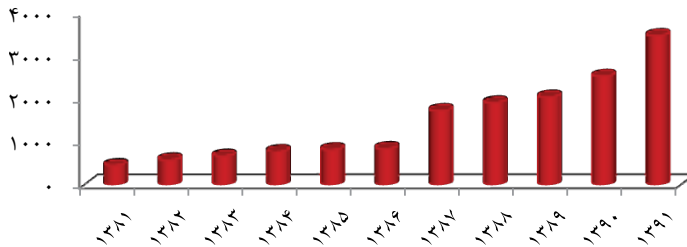
سال	محلّی - منطقه ای	علمی - تخصصی
۱۳۸۱	۸۴۰	۴۶۱
۱۳۸۲	۱۰۷۰	۵۹۴
۱۳۸۳	۱۱۹۰	۶۸۱
۱۳۸۴	۱۳۳۰	۷۸۶
۱۳۸۵	۱۴۵۰	۸۲۹
۱۳۸۶	۱۵۳۰	۸۵۶
۱۳۸۷	۱۱۷۹	۱۷۴۱
۱۳۸۸	۱۲۳۰	۱۹۲۲
۱۳۸۹	۱۳۰۱	۲۰۵۸
۱۳۹۰	۲۱۰۵	۲۵۴۰
۱۳۹۱	۲۲۷۶	۳۴۸۸

مأخذ: معاونت امور مطبوعاتی و اطلاع رسانی

نمودار ۵-۳: تعداد عناوین نشریات محلی - منطقه‌ای



نمودار ۶-۳: تعداد عناوین نشریات علمی - تخصصی

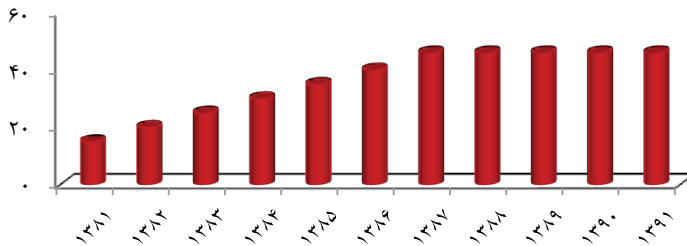


جدول ۵-۳: تعداد عناوین نشریات کودک و نوجوان و نشریات الکترونیک

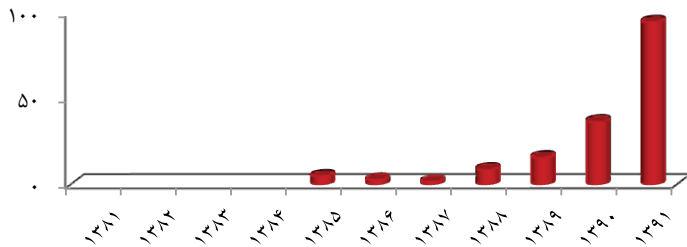
سال	کودک و نوجوان	الکترونیک
۱۳۸۱	۱۵	...
۱۳۸۲	۲۰	...
۱۳۸۳	۲۵	...
۱۳۸۴	۳۰	...
۱۳۸۵	۳۵	۵
۱۳۸۶	۴۰	۳
۱۳۸۷	۴۶	۲
۱۳۸۸	۴۶	۹
۱۳۸۹	۴۶	۱۶
۱۳۹۰	۴۶	۳۷
۱۳۹۱	۴۶	۹۵

مأخذ: معاونت امور مطبوعاتی و اطلاع رسانی

نمودار ۷-۳: تعداد عناوین نشریات کودک و نوجوان



نمودار ۸-۳: تعداد عناوین نشریات الکترونیک

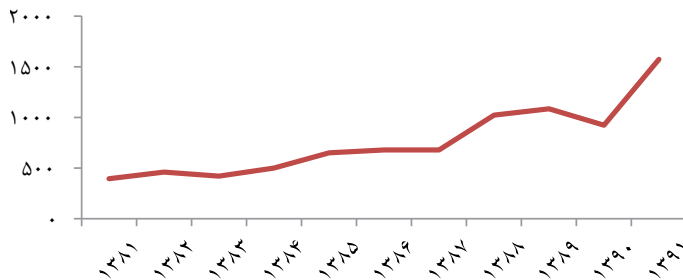


جدول ۶-۳: تعداد عناوین نشریات محلی در حال انتشار

عنوان	سال
۳۹۵	۱۳۸۱
۴۶۰	۱۳۸۲
۴۲۰	۱۳۸۳
۵۰۰	۱۳۸۴
۶۵۰	۱۳۸۵
۶۸۰	۱۳۸۶
۶۸۰	۱۳۸۷
۱۰۲۱	۱۳۸۸
۱۰۸۵	۱۳۸۹
۹۲۲	۱۳۹۰
۱۵۷۲	۱۳۹۱

مأخذ: معاونت امور مطبوعاتی و اطلاع رسانی

نمودار ۹-۳: تعداد عناوین نشریات محلی در حال انتشار

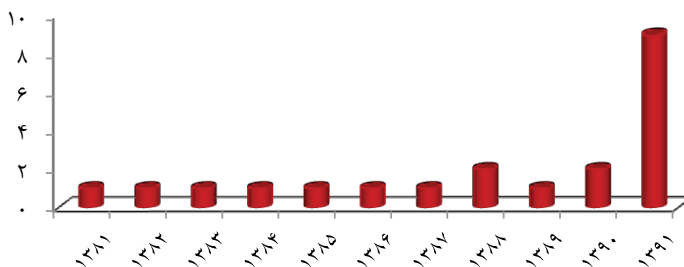


جدول ۷-۳: تعداد خبرگزاری‌ها

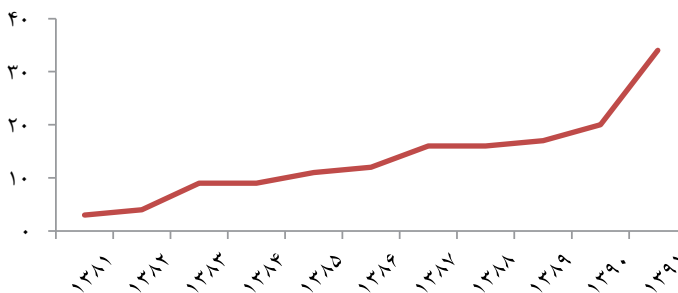
سال	دولتی	غیر دولتی
۱۳۸۱	۱	۳
۱۳۸۲	۱	۴
۱۳۸۳	۱	۹
۱۳۸۴	۱	۹
۱۳۸۵	۱	۱۱
۱۳۸۶	۱	۱۲
۱۳۸۷	۱	۱۶
۱۳۸۸	۲	۱۶
۱۳۸۹	۱	۱۷
۱۳۹۰	۲	۲۰
۱۳۹۱	۹	۳۴

مأخذ: معاونت امور مطبوعاتی و اطلاع رسانی

نمودار ۱۰-۳: تعداد خبرگزاری‌های دولتی



نمودار ۱۱-۳: تعداد خبرگزاری‌های غیر دولتی

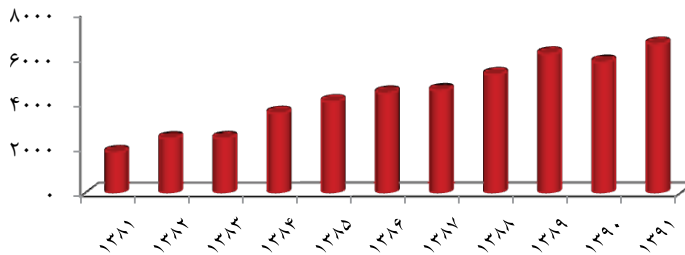


جدول ۸-۳: تعداد کانون‌های تبلیغاتی

تعداد	سال
۱۸۲۱	۱۳۸۱
۲۴۳۶	۱۳۸۲
۲۴۴۷	۱۳۸۳
۳۵۶۴	۱۳۸۴
۴۰۸۰	۱۳۸۵
۴۴۶۸	۱۳۸۶
۴۵۷۵	۱۳۸۷
۵۲۹۰	۱۳۸۸
۶۲۰۹	۱۳۸۹
۵۸۴۲	۱۳۹۰
۶۶۴۳	۱۳۹۱

مأخذ: معاونت امور مطبوعاتی و اطلاع رسانی

نمودار ۱۲-۳: تعداد کانون‌های تبلیغاتی

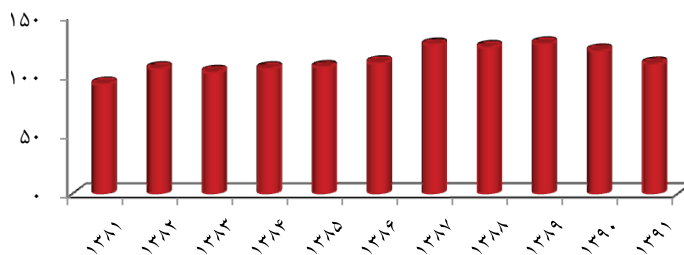


جدول ۹-۳: تعداد نمایندگی رسانه‌های خارجی در ایران

تعداد	سال
۹۳	۱۳۸۱
۱۰۶	۱۳۸۲
۱۰۳	۱۳۸۳
۱۰۶	۱۳۸۴
۱۰۷	۱۳۸۵
۱۱۱	۱۳۸۶
۱۲۶	۱۳۸۷
۱۲۴	۱۳۸۸
۱۲۷	۱۳۸۹
۱۲۱	۱۳۹۰
۱۱۰	۱۳۹۱

مأخذ: معاونت امور مطبوعاتی و اطلاع رسانی

نمودار ۱۳-۳: تعداد نمایندگی رسانه‌های خارجی در ایران

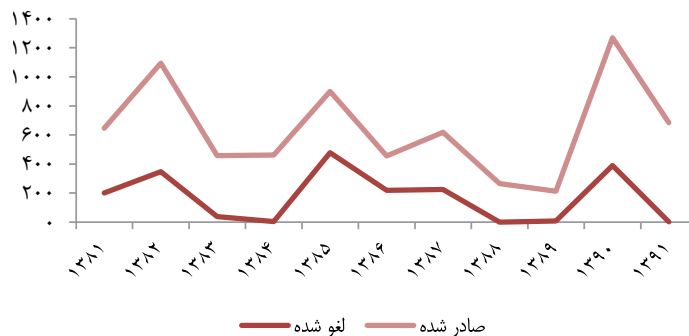


جدول ۱۰-۳: تعداد مجوزهای نشریات

سال	صادر شده	لغو شده
۱۳۸۱	۴۴۷	۲۰۰
۱۳۸۲	۷۴۶	۳۴۸
۱۳۸۳	۴۱۸	۳۹
۱۳۸۴	۴۵۶	۵
۱۳۸۵	۴۲۲	۴۷۸
۱۳۸۶	۲۳۷	۲۱۹
۱۳۸۷	۳۹۳	۲۲۵
۱۳۸۸	۲۶۵	...
۱۳۸۹	۲۰۵	۸
۱۳۹۰	۸۷۸	۳۹۰
۱۳۹۱	۶۸۳	۲

مأخذ: معاونت امور مطبوعاتی و اطلاع رسانی

نمودار ۱۴-۳: تعداد مجوزهای نشریات

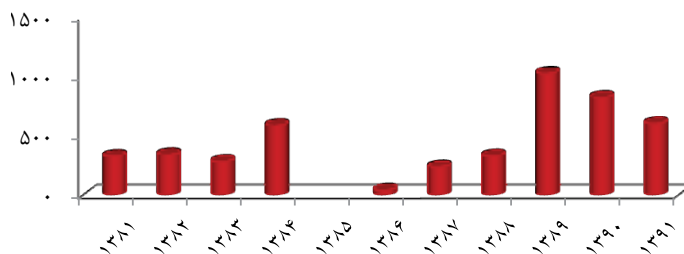


جدول ۱۱-۳: تعداد کارت خبرنگاری صادر شده

تعداد	سال
۳۲۸	۱۳۸۱
۳۴۳	۱۳۸۲
۲۸۵	۱۳۸۳
۵۸۹	۱۳۸۴
...	۱۳۸۵
۴۴	۱۳۸۶
۲۳۹	۱۳۸۷
۱۳۳۲	۱۳۸۸
۱۰۲۸	۱۳۸۹
۸۲۶	۱۳۹۰
۶۰۶	۱۳۹۱

مأخذ: معاونت امور مطبوعاتی و اطلاع رسانی  
 (۱) آمار سال های ۱۳۸۸ و ۱۳۸۹ از مجموع کارت های صادر شده داخلی و خارجی (بین المللی) می باشد.

نمودار ۱۵-۳: تعداد کارت خبرنگاری صادر شده



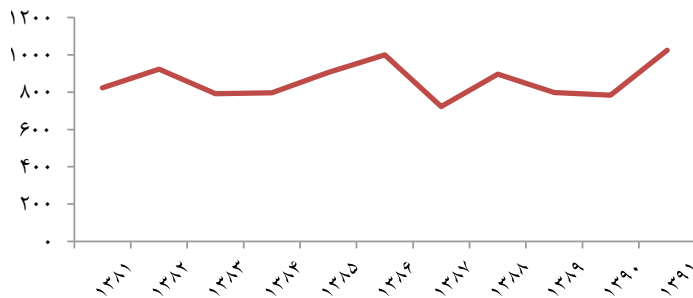


جدول ۱۲-۳: تعداد خبرنگاران خارجی وارد شده به ایران

سال	تعداد (نفر)
۱۳۸۱	۸۳۳
۱۳۸۲	۹۳۳
۱۳۸۳	۷۹۱
۱۳۸۴	۷۹۶
۱۳۸۵	۹۰۵
۱۳۸۶	۹۹۹
۱۳۸۷	۷۲۲
۱۳۸۸	۸۹۷
۱۳۸۹	۷۹۷
۱۳۹۰	۷۸۴
۱۳۹۱	۱۰۲۵

مأخذ: معاونت امور مطبوعاتی و اطلاع رسانی

نمودار ۱۶-۳: تعداد خبرنگاران خارجی وارد شده به ایران

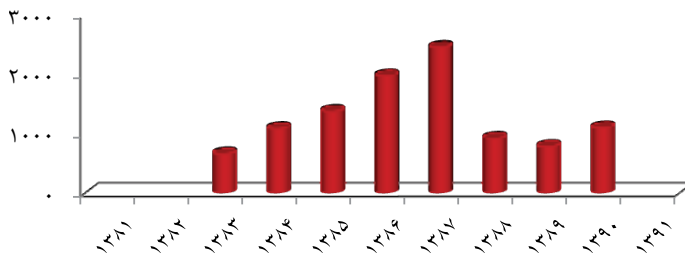


جدول ۱۳ - ۳: تعداد خبرنگاران (روزنامه نگاران) بیمه شده

تعداد (نفر)	سال
...	۱۳۸۱
...	۱۳۸۲
۶۶۷	۱۳۸۳
۱۰۹۱	۱۳۸۴
۱۳۸۲	۱۳۸۵
۱۹۸۱	۱۳۸۶
۲۴۶۲	۱۳۸۷
۹۲۸	۱۳۸۸
۷۹۰	۱۳۸۹
۱۱۰۳	۱۳۹۰
...	۱۳۹۱

مأخذ: معاونت امور مطبوعاتی و اطلاع رسانی

نمودار ۱۷ - ۳: تعداد خبرنگاران (روزنامه نگاران) بیمه شده

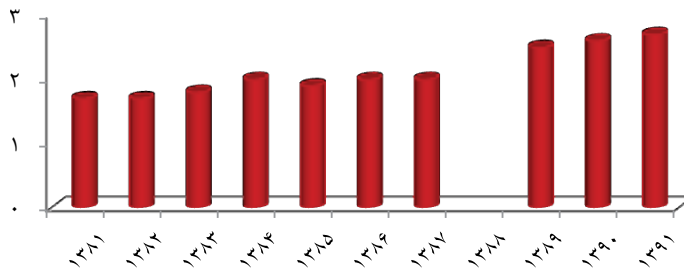


جدول ۱۴-۳: سرانه مصرفی کاغذ مطبوعات

سال	سرانه (نفر/کیلوگرم)
۱۳۸۱	۱/۷
۱۳۸۲	۱/۷
۱۳۸۳	۱/۸
۱۳۸۴	۲
۱۳۸۵	۱/۹
۱۳۸۶	۲
۱۳۸۷	۲
۱۳۸۸	...
۱۳۸۹	۲/۵
۱۳۹۰	۲/۶
۱۳۹۱	۲/۷

مأخذ: معاونت امور مطبوعاتی و اطلاع رسانی

نمودار ۱۸-۳: سرانه مصرفی کاغذ مطبوعات

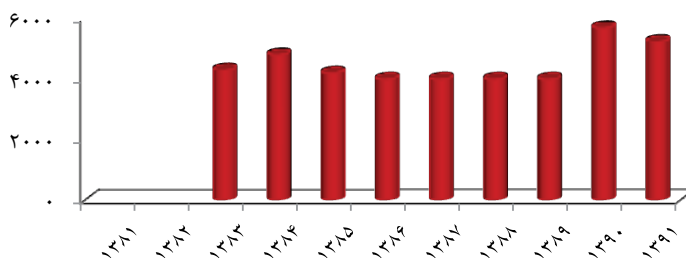


جدول ۱۵-۳: تعداد دکه‌های فروش مطبوعات

تعداد	سال
...	۱۳۸۱
...	۱۳۸۲
۴۳۰۰	۱۳۸۳
۴۸۰۰	۱۳۸۴
۴۲۰۰	۱۳۸۵
۴۰۰۰	۱۳۸۶
۴۰۰۰	۱۳۸۷
۴۰۰۰	۱۳۸۸
۴۰۰۰	۱۳۸۹
۵۶۹۱	۱۳۹۰
۵۲۴۲	۱۳۹۱

مأخذ: معاونت امور مطبوعاتی و اطلاع رسانی

نمودار ۱۹-۳: تعداد دکه‌های فروش مطبوعات





## امور منبری





## تعاریف و مفاهیم<sup>۱</sup>

**آموزش علمی - کاربردی<sup>۲</sup>:** آموزش بلند مدتی که با هدف ارتقاء و انتقال دانش نظری کار، ایجاد مهارت‌ها، افزایش بهره‌وری، بهنگام کردن و ارتقاء معلومات و تجارب شاغلان، رشد استعدادها، بارز و به فعلیت در آوردن استعدادها، نهفته برای تصدی مشاغل و حرفه‌های گوناگون انجام می‌شود تا توانایی اشخاص را برای انجام دادن کاری که به آنان محول می‌شود به سطح مطلوب برساند.

**آموزشگاه آزاد هنری:** مؤسسه‌ای خصوصی (غیر دولتی) است که با کسب مجوز اقدام به آموزش غیر رسمی علمی، هنری و مهارتی می‌کند.

**اجرای صحنه‌ای موسیقی:** موسیقی‌ای که به صورت زنده با برنامه ریزی قبلی در سالن، تالار و فضای باز تجهیز شده برای جمعی از مخاطبان اجرا می‌شود.

**برنامه‌های هنری خارجی:** برنامه‌های هنری اعم از تجسمی، موسیقی و نمایشی که توسط هنرمند یا هنرمندان خارجی در داخل کشور به نمایش گذاشته می‌شود.

**جشنواره:** ارائه و عرضه آثار منتخب در زمینه‌های علمی، فرهنگی و هنری در مدت معین به صورت سازمان یافته است که به منظور اشاعه و گسترش رشته مورد نظر برگزار می‌شود و در آن به پدید آوردندگان برترین آثار جوایزی تعلق می‌گیرد.

**موسیقی:** هنر سازماندهی اصوات در زمان، بر مبنای قیود زیبا شناختی حاکم بر هر فرهنگ موسیقایی است.  
**نگارخانه:** مکانی که برای نمایش و فروش آثار هنرهای تجسمی و هنرهای سنتی شامل تابلوهای نقاشی، خوشنویسی، عکس، مجسمه، سفال، آثار گرافیک، حکاکی، معرق و نظایر آن توسط اشخاص حقیقی یا حقوقی ایجاد می‌شود.

**نمایش:** هنری دیداری و شنیداری که به صورت زنده توسط یک یا گروهی از هنرمندان (بازیگران) در مدت زمان معین برای تماشاگران به اجرا در می‌آید. و از لحاظ محتوا و مضمون به تراژدی، کمدی، ملودرام و کمدی تراژیک تقسیم می‌شود.

**هنرجو:** دانش‌آموزی که در یکی از رشته‌های فنی و حرفه‌ای، کاردانش، کشاورزی و فرهنگی هنری در دوره متوسطه یا آموزشگاه‌های آزاد هنری مشغول به تحصیل می‌باشد.

**هنرستان وابسته به وزارت فرهنگ و ارشاد اسلامی:** دبیرستان‌هایی که به منظور تربیت نیروهای متعدد و کارآمد برای تأمین نیروی انسانی مورد نیاز کشور در عرصه هنر در دوره متوسطه با مجوز وزارت فرهنگ و ارشاد اسلامی و وزارت آموزش و پرورش تأسیس می‌گردد.

**هنرهای تجسمی:** هنرهای بصری که از طریق هماهنگی در ترکیب‌بندی شکل، فرم، رنگ و محتوا در سطح و یا حجم به بیان خلاقانه ذهنیت و احساس هنرمند می‌پردازد. عبارتند از طراحی، گرافیک، خوشنویسی، نگارگری، تذهیب، مجسمه سازی، نقاشی، چیدمان و سایر.

۱. تعاریف و مفاهیم واژه‌ها و اقلام آماري حوزه فرهنگ و هنر - ویرایش سوم

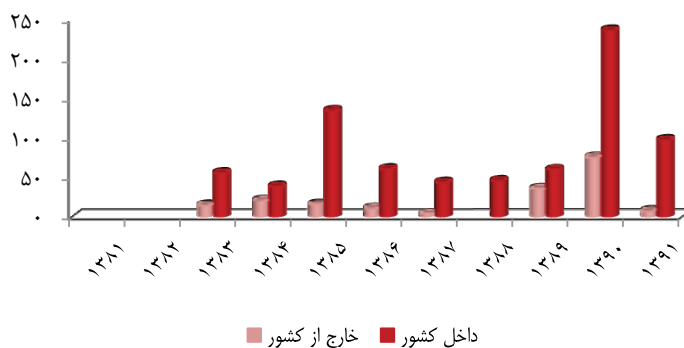
۲. تعاریف و مفاهیم واژه‌ها و اقلام آماري حوزه فرهنگ و هنر - ویرایش دوم

جدول ۱-۴: تعداد جشنواره‌های هنری برگزار شده

سال	جمع	داخل کشور	خارج از کشور
۱۳۸۱	...	...	...
۱۳۸۲	...	...	...
۱۳۸۳	۷۱	۵۶	۱۵
۱۳۸۴	۶۰	۳۹	۲۱
۱۳۸۵	۱۵۱	۱۳۵	۱۶
۱۳۸۶	۷۲	۶۱	۱۱
۱۳۸۷	۴۸	۴۴	۴
۱۳۸۸	۴۶	۴۶	...
۱۳۸۹	۹۶	۶۰	۳۶
۱۳۹۰	۳۱۳	۲۳۷	۷۶
۱۳۹۱	۱۰۶	۹۸	۸

مأخذ: معاونت امور هنری

نمودار ۱-۴: تعداد جشنواره‌های هنری برگزار شده





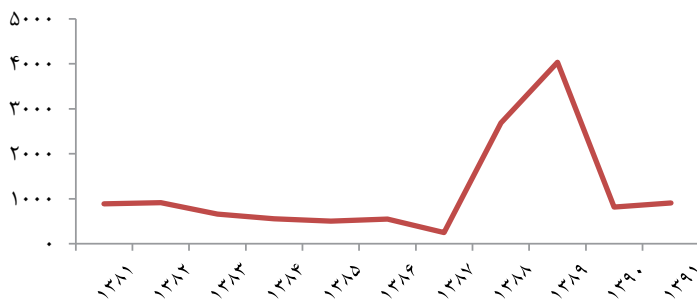
جدول ۲- ۴: تعداد اجرای صحنه‌ای موسیقی برگزار شده

سال	جمع	داخل کشور	خارج از کشور
۱۳۸۱	۸۸۷	۸۸۷	...
۱۳۸۲	۹۱۴	۹۱۴	...
۱۳۸۳	۶۶۱	۶۱۷	۴۴
۱۳۸۴	۵۵۴	۵۰۶	۴۸
۱۳۸۵	۵۰۱	۴۸۹	۱۲
۱۳۸۶	۵۵۲	۵۴۵	۷
۱۳۸۷	۲۵۳	۲۱۸	۳۵
۱۳۸۸	۲۶۸۵	۲۶۲۹ <sup>۱)</sup>	۵۶
۱۳۸۹	۴۰۳۷	۳۹۴۵	۹۲
۱۳۹۰	۸۱۶	۸۱۳	۳
۱۳۹۱	۹۰۸	۹۰۳	۵ <sup>۲)</sup>

مأخذ: معاونت امور هنری

۱) تعداد اجرای صحنه ای موسیقی در داخل کشور در سال ۱۳۸۸ و ۱۳۸۹ مربوط به استان تهران و سایر استانها بوده و در هر نوبت اجرا (دفعات اجرا) در نظر گرفته شده است در صورتی که در سالهای دیگر فقط استان تهران در نظر گرفته شده است.  
 ۲) آمار ارایه شده مربوط به اجرای گروه های موسیقی حمایت شده توسط دفتر موسیقی بوده و تمامی اجراهای خارج از کشور را شامل نمی شود.

نمودار ۲- ۴: تعداد اجرای صحنه‌ای موسیقی برگزار شده

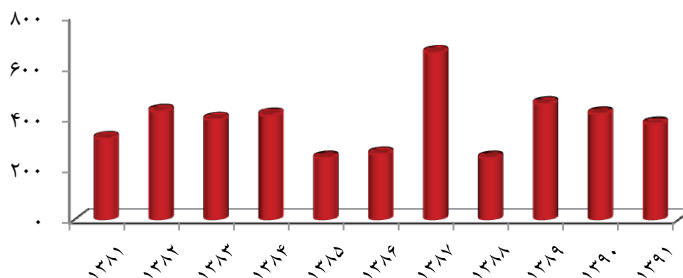


جدول ۳-۴: تعداد مجوزهای صادر شده برای آثار صوتی و اشعار موسیقی

سال	آثار صوتی	اشعار موسیقی
۱۳۸۱	۳۲۱	...
۱۳۸۲	۴۲۸	...
۱۳۸۳	۳۹۶	۶۰۵۴
۱۳۸۴	۴۱۳	۷۲۳۶
۱۳۸۵	۲۴۴	۵۶۵۸
۱۳۸۶	۲۶۰	۹۳۰۱
۱۳۸۷	۶۵۹	۶۰۴۴
۱۳۸۸	۲۴۴	۳۱۵۱
۱۳۸۹	۴۵۸	۴۴۵۹
۱۳۹۰	۴۱۸	۶۹۷۱
۱۳۹۱	۳۷۸	۵۹۹۰

مأخذ: معاونت امور هنری

نمودار ۳-۴: تعداد مجوزهای صادر شده برای آثار صوتی



نمودار ۴-۴: تعداد مجوزهای صادر شده برای اشعار موسیقی

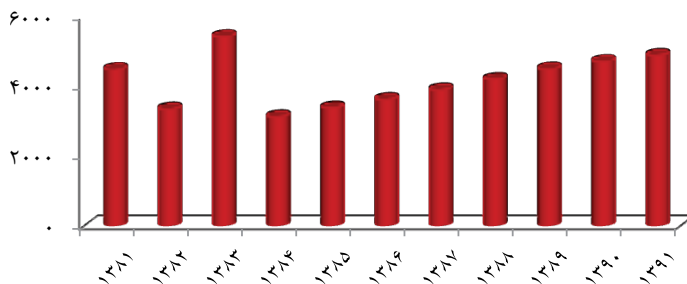


جدول ۴-۴: تعداد عناوین نمایش‌های تولید شده، دفعات اجرا و تماشاگران

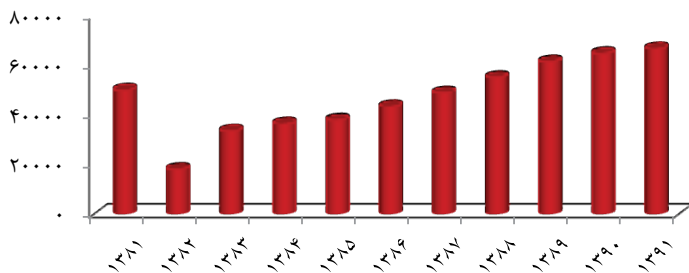
سال	نمایش	دفعات اجرا	تماشاگران (هزار نفر)
۱۳۸۱	۴۴۸۴	۵۰۲۲۴	...
۱۳۸۲	۳۳۵۴	۱۸۱۹۶	...
۱۳۸۳	۵۴۲۵	۳۳۶۷۵	۱۰۷۸
۱۳۸۴	۳۱۳۲	۳۶۵۸۶	۱۲۰۷
۱۳۸۵	۳۳۸۳	۲۸۱۳۱	۱۲۹۶
۱۳۸۶	۳۶۲۷	۴۳۵۲۴	۱۵۳۰
۱۳۸۷	۳۹۰۳	۴۹۰۴۴	۱۷۲۶
۱۳۸۸	۴۱۹۹	۵۵۲۸۱	۱۹۶۲
۱۳۸۹	۴۵۰۱	۶۱۶۲۳	۲۱۴۲
۱۳۹۰	۴۷۱۲	۶۴۹۹۷	۲۱۴۴
۱۳۹۱	۴۸۹۱	۶۶۹۰۸	۲۲۰۸

مأخذ: معاونت امور هنری

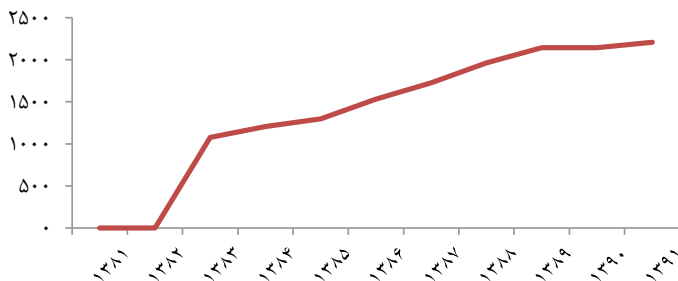
نمودار ۵-۴: تعداد عناوین نمایش‌های تولید شده



نمودار ۶- ۴: تعداد دفعات اجرای نمایش‌های تولید شده



نمودار ۷- ۴: تعداد تماشاگران نمایش‌های تولید شده

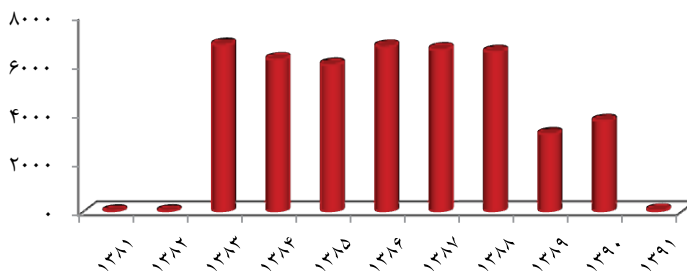


جدول ۵- ۴: تعداد نمایشگاه‌های هنرهای تجسمی

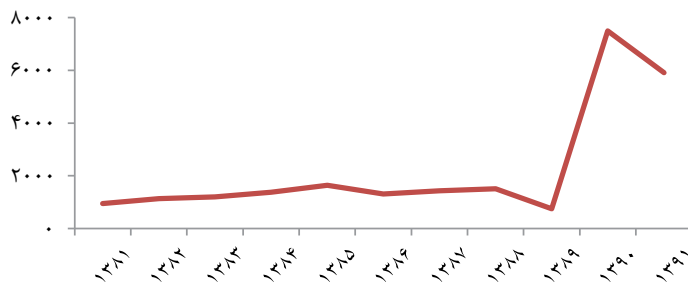
سال	نمایشگاه هنرهای تجسمی		
	جمع	داخل کشور	خارج از کشور
۱۳۸۱	۱۸	...	۱۸
۱۳۸۲	۲۰	...	۱۱۴۰
۱۳۸۳	۶۸۳۴	۶۸۲۰	۱۲۰۰
۱۳۸۴	۶۲۴۲	۶۲۳۲	۱۰
۱۳۸۵	۶۰۲۳	۶۰۲۰	۳
۱۳۸۶	۶۷۶۰	۶۷۵۶	۴
۱۳۸۷	۶۶۴۹	۶۶۴۲	۷
۱۳۸۸	۶۵۴۶	۶۵۳۸	۸
۱۳۸۹	۳۱۸۰	۳۱۴۴	۳۶
۱۳۹۰	۳۷۲۰	۳۷۲۰	...
۱۳۹۱	۶۵	۵۵	۱۰

مأخذ: معاونت امور هنری

نمودار ۸- ۴: تعداد نمایشگاه‌های هنرهای تجسمی در داخل و خارج از کشور



نمودار ۹- ۴: تعداد نمایشگاه‌های هنرهای تجسمی در مراکز و نگارخانه‌ها

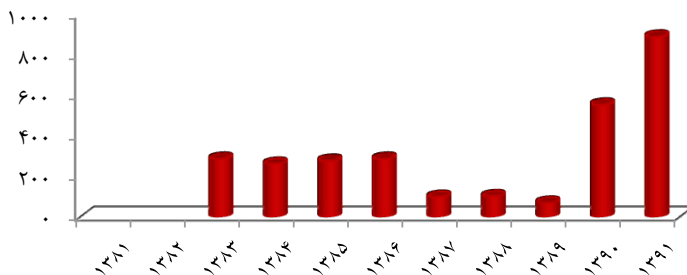


جدول ۶- ۴: تعداد مجوزهای صادر شده نگارخانه‌ها، نگارخانه‌های فعال و تماشاگران

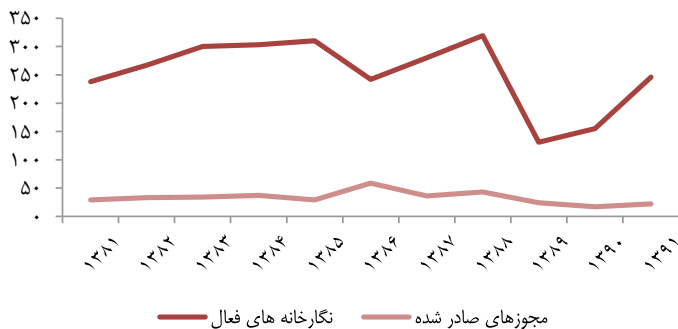
سال	مجوز صادر شده	نگارخانه (فعال)	تماشاگران (هزار نفر)
۱۳۸۱	۲۹	۲۲۸	...
۱۳۸۲	۳۳	۲۶۷	...
۱۳۸۳	۳۴	۳۰۰	۲۹۰
۱۳۸۴	۳۷	۳۰۳	۲۶۵
۱۳۸۵	۲۹	۳۱۰	۲۸۰
۱۳۸۶	۵۹	۲۴۲	۲۹۰
۱۳۸۷	۳۶	۲۸۰	۱۰۱
۱۳۸۸	۴۳	۳۱۹	۱۰۴
۱۳۸۹	۲۴	۱۳۱	۷۲
۱۳۹۰	۱۷	۱۵۵	۵۵۸
۱۳۹۱	۲۲	۲۴۶	۸۹۵

مأخذ: معاونت امور هنری

نمودار ۱۰- ۴: تعداد تماشاگران نگارخانه‌ها (هزار نفر)



نمودار ۱۱- ۴: تعداد مجوزهای صادر شده نگارخانه‌ها و تعداد نگارخانه‌های فعال

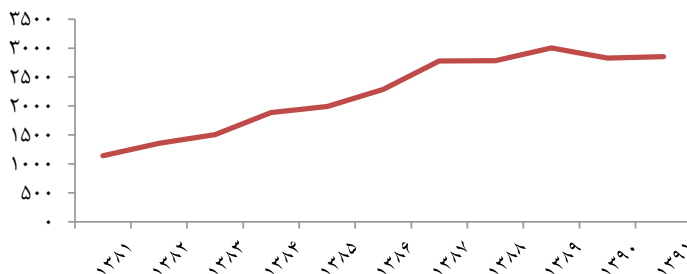


جدول ۷-۴: تعداد آموزشگاه‌ها و هنرجویان آموزشگاه‌های آزاد هنری

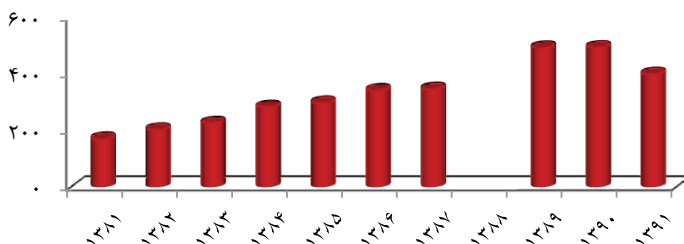
سال	آموزشگاه	هنرجویان (هزار نفر) <sup>۱)</sup>
۱۳۸۱	۱۱۴۲	۱۷۱
۱۳۸۲	۱۳۵۶	۲۰۳
۱۳۸۳	۱۵۰۶	۲۲۶
۱۳۸۴	۱۸۸۴	۲۸۳
۱۳۸۵	۱۹۸۹	۲۹۸
۱۳۸۶	۲۲۸۸	۳۴۲
۱۳۸۷	۲۷۷۸	۳۴۷
۱۳۸۸	۲۷۸۰	...
۱۳۸۹	۳۰۰۳	۴۹۳
۱۳۹۰	۲۸۲۵	۴۹۴
۱۳۹۱	۲۸۵۱	۴۰۰

مأخذ: معاونت امور هنری  
 ۱) آمار تقریبی است.

نمودار ۱۲-۴: تعداد آموزشگاه‌های آزاد هنری



نمودار ۱۳-۴: تعداد هنرجویان آموزشگاه‌های آزاد هنری

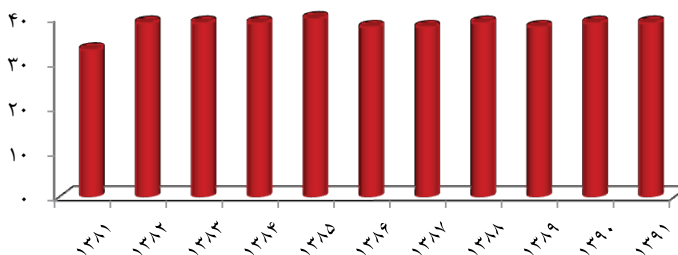


جدول ۸- ۴: تعداد هنرستان‌ها و هنرجویان هنرستان‌های هنری

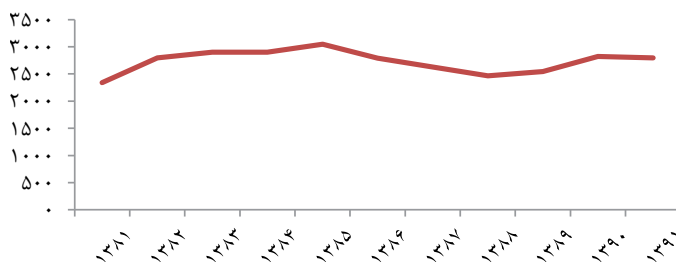
سال	هنرستان	هنرجویان (نفر)
۱۳۸۱	۳۳	۲۳۴۱
۱۳۸۲	۳۹	۲۷۹۶
۱۳۸۳	۳۹	۲۹۰۰
۱۳۸۴	۳۹	۲۸۹۹
۱۳۸۵	۴۰	۳۰۵۰
۱۳۸۶	۳۸	۲۷۸۹
۱۳۸۷	۳۸	۲۶۲۶
۱۳۸۸	۳۹	۲۴۶۵
۱۳۸۹	۳۸	۲۵۴۶
۱۳۹۰	۳۹	۲۸۲۳
۱۳۹۱	۳۹	۲۷۹۶

مأخذ: معاونت امور هنری

نمودار ۱۴- ۴: تعداد هنرستان‌های هنری



نمودار ۱۵- ۴: تعداد هنرجویان هنرستان‌های هنری



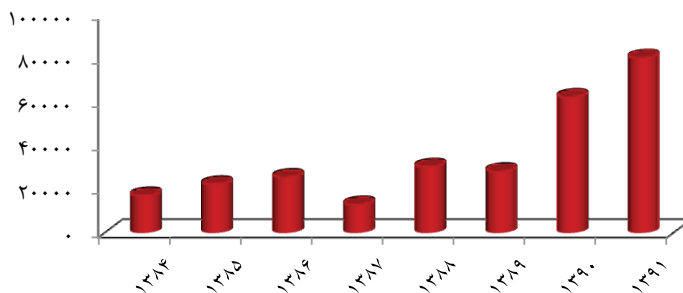


جدول ۹- ۴: تعداد دانشجویان مراکز علمی- کاربردی

تعداد (نفر)	سال
۱۷۲۲۲	۱۳۸۴
۲۲۳۴۴	۱۳۸۵
۲۵۶۹۴	۱۳۸۶
۱۳۰۸۶	۱۳۸۷
۳۰۴۲۳	۱۳۸۸
۲۸۳۶۶	۱۳۸۹
۶۳۴۸۲	۱۳۹۰
۸۰۵۳۲	۱۳۹۱

مأخذ: معاونت امور هنری

نمودار ۱۶- ۴: تعداد دانشجویان مراکز علمی - کاربردی







امور توسعه مدیریت و منابع





## تعاریف مفاهیم<sup>۱</sup>

**آموزش ضمن خدمت:** آموزشهایی که در طول سنوات کارکنان و کارگران به آنان ارائه می‌شود و شامل آموزش‌های ضمن خدمت عام و خاص می‌باشد.

**مؤسسه فرهنگی و هنری:** شخصیت حقوقی که تحت عناوین، مؤسسه، مرکز، کانون، بنیاد و یا انجمنی با اهداف و مقاصد فرهنگی، هنری اعم از انتفاعی یا غیر انتفاعی از سوی اشخاص واجد شرایط برای فعالیت در یک یا چند قلمرو فرهنگی، هنری، سینمایی، مطبوعاتی، خبری و اطلاع رسانی با اخذ مجوز از وزارت فرهنگ و ارشاد اسلامی و ثبت در اداره کل ثبت شرکت‌ها و مؤسسات تأسیس می‌شود.

---

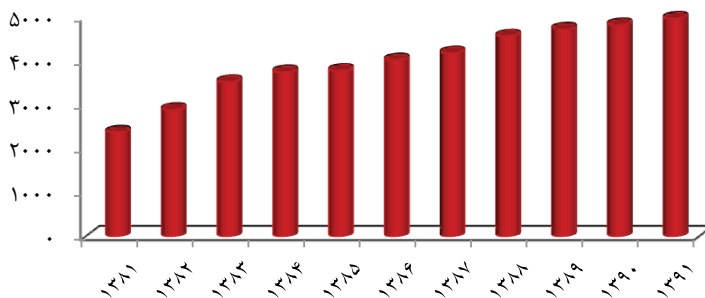
۱. تعاریف و مفاهیم واژه‌ها و اقلام آماری حوزه فرهنگ و هنر - ویرایش دوم

جدول ۱- ۵: تعداد مؤسسات فرهنگی و هنری مصوب شده

تعداد	سال
۲۳۸۷	۱۳۸۱
۲۹۰۳	۱۳۸۲
۳۵۳۹	۱۳۸۳
۳۷۶۶	۱۳۸۴
۳۷۹۷	۱۳۸۵
۴۰۳۷	۱۳۸۶
۴۱۹۸	۱۳۸۷
۴۵۸۱	۱۳۸۸
۴۷۴۱	۱۳۸۹
۴۸۴۲	۱۳۹۰
۴۹۸۹	۱۳۹۱

مأخذ: معاونت توسعه مدیریت و منابع

نمودار ۱- ۵: تعداد مؤسسات فرهنگی و هنری مصوب شده

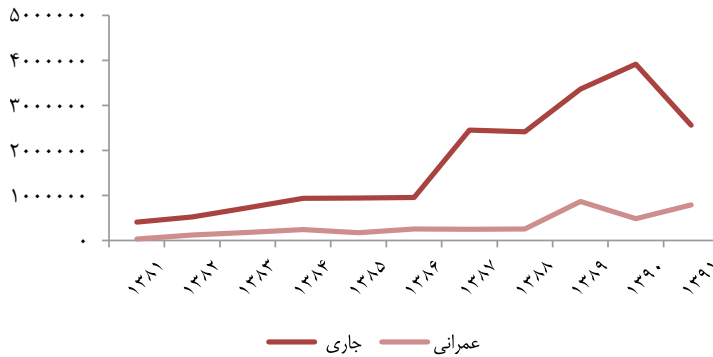


جدول ۲-۵: میزان بودجه وزارت فرهنگ و ارشاد اسلامی

سال	جمع کل (میلیون ریال)	تخصیص اعتبارات تملک داراییهای سرمایه‌های (عمرانی)(میلیون ریال)	تخصیص اعتبارات هزینه‌ای (جاری)(میلیون ریال)
.....۱۳۸۱	۴۴۶۵۰۰	۳۴۵۰۰	۴۱۲۰۰۰
.....۱۳۸۲	۶۵۲۹۰۰	۱۲۶۵۰۰	۵۲۶۴۰۰
.....۱۳۸۳	۹۰۸۴۰۰	۱۷۸۴۰۰	۷۳۰۰۰۰
.....۱۳۸۴	۱۱۸۳۵۰۰	۲۴۳۵۰۰	۹۴۰۰۰۰
.....۱۳۸۵	۱۱۲۱۴۰۰	۱۷۵۰۰۰	۹۴۶۴۰۰
.....۱۳۸۶	۱۲۱۴۱۰۰	۲۵۷۱۰۰	۹۵۷۰۰۰
.....۱۳۸۷	۲۷۰۵۵۸۲	۲۵۳۹۷۱	۱)۲۴۵۱۶۱۱
.....۱۳۸۸	۲۶۷۶۲۱۹	۲۵۹۵۴۰	۲۴۱۶۶۷۹
.....۱۳۸۹	۴۲۳۶۱۸۱	۸۷۱۱۸۱	۳۳۶۵۰۰۰
..... ۱۳۹۰	۴۴۰۷۰۶۵	۴۸۸۸۶۴	۳۹۱۸۲۰۱
..... ۱۳۹۱	۳۳۵۴۵۱۳	۷۹۱۳۰۰	۲۵۶۳۲۱۳

مأخذ: معاونت توسعه مدیریت و منابع- دفتر برنامه و بودجه  
 ۱) همراه جزء (۱) بند (و) تبصره (۱۹) قانون بودجه سال ۸۶ و قانون اصلاح بودجه سال ۸۷

نمودار ۲-۵: میزان بودجه وزارت فرهنگ و ارشاد اسلامی

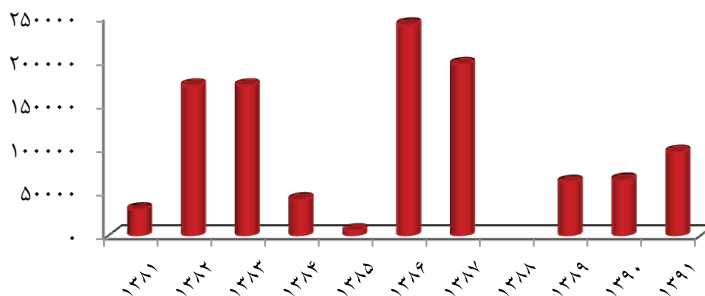


جدول ۳-۵: میزان آموزش‌های ضمن خدمت کارکنان

سال	میزان (نفر/ساعت)
۱۳۸۱	۱۳۰۱۵۲
۱۳۸۲	۱۷۱۹۹۰
۱۳۸۳	۱۷۲۰۰۰
۱۳۸۴	۴۱۶۲۳
۱۳۸۵	۶۱۶۰
۱۳۸۶	۲۴۱۸۶۹
۱۳۸۷	۱۹۶۵۹۰
۱۳۸۸	...
۱۳۸۹	۶۱۶۰۶
۱۳۹۰	۶۴۱۶۲
۱۳۹۱	۹۵۹۸۷

مأخذ: معاونت توسعه مدیریت و منابع  
 (۱) صرفاً آمار و اطلاعات مرکز آموزش قم لحاظ شده است و آمار آموزش‌های ستاد و استان‌ها موجود نمی‌باشد.


نمودار ۳-۵: میزان آموزش‌های ضمن خدمت کارکنان







اوقاف و امور خیریه





### تعاریف و مفاهیم<sup>۱</sup>

**بقعه متبرکه:** مکان مذهبی که زیارتگاهی در آن قرار دارد.  
**رقبه:** واحدی از مال موقوفه است که به تنهایی قابل انتفاع باشد.  
**مکان مذهبی:** مکان یا محلی مقدس و عموماً وقفی که به منظور انجام فعالیت‌های مذهبی ایجاد می‌شود مانند مساجد و اماکن زیارتی.  
**موقوفه:** مالی که از طرف واقف برای مصرف معینی وقف شده است و دارای شخصیت حقوقی است.

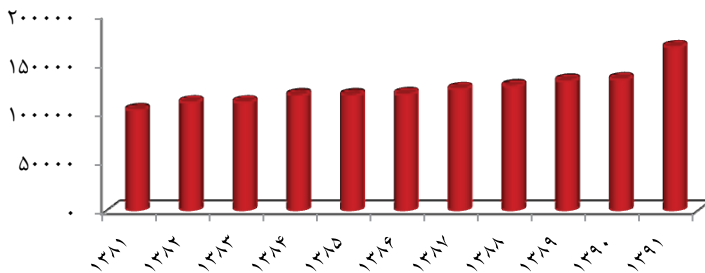
۱. تعاریف و مفاهیم واژه‌ها و اقلام آماري حوزه فرهنگ و هنر - ویرایش سوم

جدول ۱-۶: تعداد موقوفات، رقبات، بقاع متبرکه و امکان مذهبی

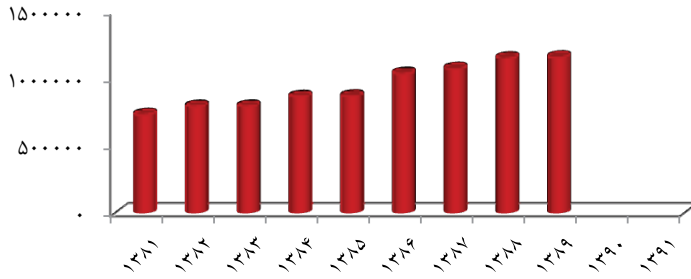
سال	موقوفه	رقبه	بقعه متبرکه و مکان مذهبی
۱۳۸۱	۱۰۳۰۳۵	۷۳۳۶۰۵	۵۸۳۲
۱۳۸۲	۱۱۰۹۳۲	۷۹۵۲۳۹	۵۹۵۴
۱۳۸۳	۱۱۰۹۳۲	۷۹۵۷۹۲	۶۲۱۰
۱۳۸۴	۱۱۸۳۶۵	۸۶۷۹۷۶	۶۴۵۷
۱۳۸۵	۱۱۸۳۷۰	۸۷۱۸۸۱	۶۴۷۰
۱۳۸۶	۱۱۹۵۰۴	۱۰۴۰۶۴۴	۸۱۶۴
۱۳۸۷	۱۲۴۵۲۵	۱۰۷۶۸۶۵	۹۳۷۸
۱۳۸۸	۱۲۷۶۱۶	۱۱۵۵۲۳۳	۹۴۱۳
۱۳۸۹	۱۳۳۳۰۶	۱۱۶۲۷۲۷	۱۰۰۲۷
۱۳۹۰	۱۳۴۷۱۱	...	۱۰۰۲۷
۱۳۹۱	۱۶۷۴۳۶	...	۹۸۰۸

مأخذ: سازمان اوقاف و امور خیریه

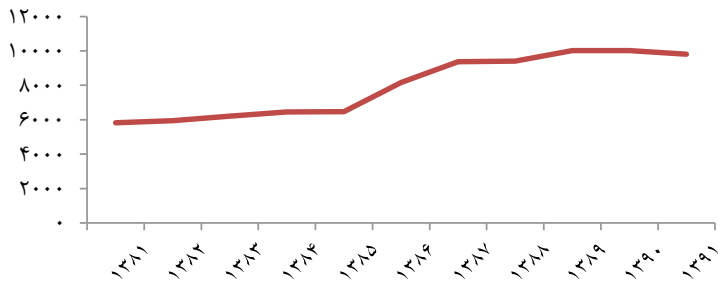
نمودار ۱-۶: تعداد موقوفات



نمودار ۲-۶: تعداد رقبات



نمودار ۳-۶: تعداد بقاع متبرکه و اماکن مذهبی

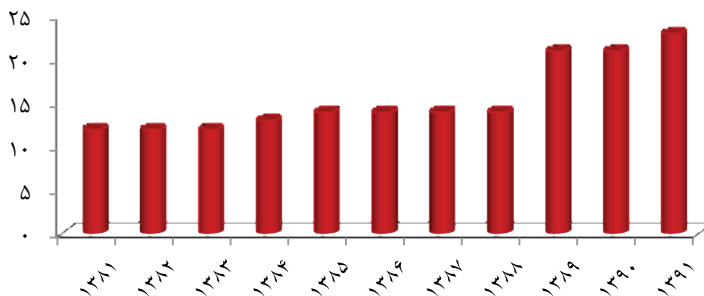


جدول ۲-۶: تعداد دانشکده‌ها و دانشجویان علوم قرآنی

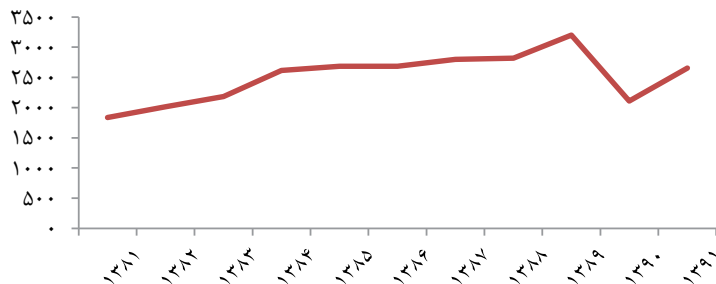
سال	دانشکده	دانشجویان (نفر)
۱۳۸۱	۱۲	۱۸۳۷
۱۳۸۲	۱۲	۲۰۱۴
۱۳۸۳	۱۲	۲۱۸۳
۱۳۸۴	۱۳	۲۶۱۳
۱۳۸۵	۱۴	۲۶۸۵
۱۳۸۶	۱۴	۲۶۸۵
۱۳۸۷	۱۴	۲۷۹۹
۱۳۸۸	۱۴	۲۸۱۸
۱۳۸۹	۲۱	۳۲۰۰
۱۳۹۰	۲۱	۲۱۰۷
۱۳۹۱	۲۳	۲۶۵۵

مأخذ: سازمان اوقاف و امور خیریه

نمودار ۴-۶: تعداد دانشکده‌های علوم قرآنی



نمودار ۵-۶: تعداد دانشجویان علوم قرآنی





امور حج و زیارت







## تعاریف و مفاهیم<sup>۱</sup>

**زائر (سازمان حج و زیارت):** شخصی که به منظور زیارت در یکی از کاروان‌های دارای مجوز از طرف سازمان حج و زیارت ثبت نام و به کشورهای عربستان، عراق و سوریه مشرف می‌شود.

**عتبات عالیات:** به اماکن زیارتی کشورهای عراق و سوریه اطلاق می‌گردد.

**کاروان زیارتی (سازمان حج و زیارت):** مجموعه زائرنی که به منظور انجام اعمال حج تمتع، عمره مفرده یا زیارت عتبات عالیات، تحت سرپرستی مدیر کاروان عازم کشورهای عربستان، سوریه و عراق می‌شوند.

---

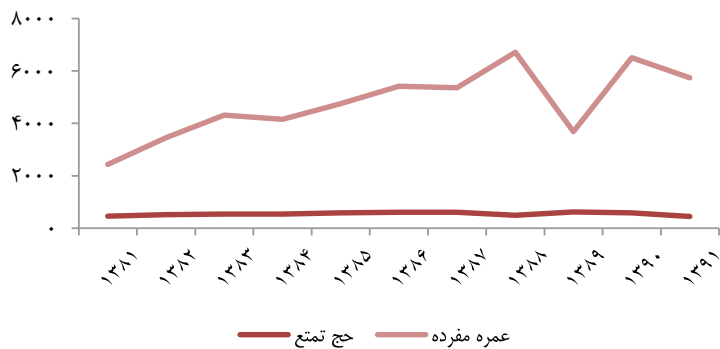
۱. تعاریف و مفاهیم واژه‌ها و اقلام آماری حوزه فرهنگ و هنر - ویرایش سوم

جدول ۱-۷: تعداد کاروان‌های حج تمتع و عمره مفرده

عمره مفرده	حج تمتع	سال
۱۹۷۷	۴۶۱	۱۳۸۱
۲۹۳۶	۵۲۲	۱۳۸۲
۳۷۸۰	۵۳۶	۱۳۸۳
۳۶۱۴	۵۳۵	۱۳۸۴
۴۱۶۰	۵۸۶	۱۳۸۵
۴۸۱۲	۶۰۴	۱۳۸۶
۴۷۴۸	۶۰۸	۱۳۸۷
۶۲۱۷	۴۹۴	۱۳۸۸
۳۰۵۳	۶۲۵	۱۳۸۹
۵۸۷۴	۵۸۹	۱۳۹۰
۵۲۹۰	۴۵۰	۱۳۹۱

مأخذ: سازمان حج و زیارت

نمودار ۱-۷: تعداد کاروان‌های حج تمتع و عمره مفرده

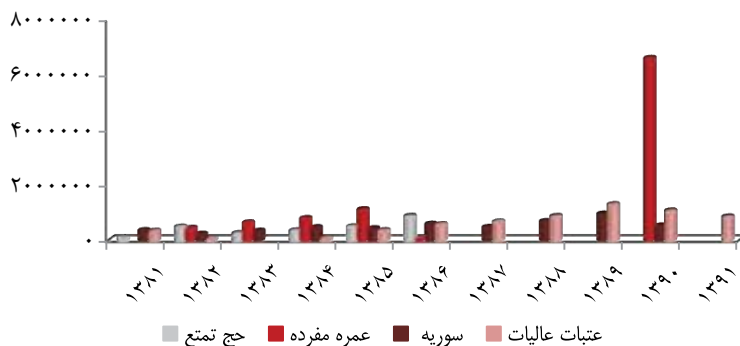


جدول ۲-۷: تعداد ثبت نام کنندگان حج تمتع، عمره مفرده، سوریه و عتبات عالیات

سال	حج تمتع	عمره مفرده	سوریه	عتبات عالیات
۱۳۸۱	۷۶۶۳۹	...	۳۳۱۸۶۷	۳۰۷۶۲۷
۱۳۸۲	۴۵۶۹۷۹	۴۱۴۳۷۰	۲۰۱۹۶۴	۲۵۴۶۴
۱۳۸۳	۲۲۳۶۹۸	۶۱۵۱۲۸	۳۱۱۹۰۳	۱)...
۱۳۸۴	۳۲۲۵۱۷	۷۶۸۳۷۴	۴۴۰۰۰۰	۴۱۹۵۹
۱۳۸۵	۴۶۹۶۴۰	۱۰۸۹۴۲۲	۴۰۲۵۸۲	۳۲۸۵۲۹
۱۳۸۶	۸۴۸۲۴۴	۲۴۳۹۷	۵۶۳۶۵۴	۵۴۸۷۵۲
۱۳۸۷	۲)...	۳)...	۴۴۹۳۴۸	۶۴۶۸۱۸
۱۳۸۸	...	...	۶۶۲۸۰۹	۸۴۳۳۳۶
۱۳۸۹	...	...	۹۳۲۳۲۲	۱۲۶۹۵۸۹
۱۳۹۰	...	۶۵۷۰۶۶۵	۵۰۰۰۰۰	۱۰۴۵۵۶۰
۱۳۹۱	...	...	...	۸۲۶۶۸۴

۱) در این سال ثبت نام صورت نگرفته است.  
 ۲) از سال ۱۳۸۷ به بعد ثبت نام حج تمتع صورت نگرفته است.  
 ۳) از سال ۱۳۸۷ تا ۱۳۸۹ ثبت نام حج عمره صورت نگرفته است.

نمودار ۲-۷: تعداد ثبت نام کنندگان حج تمتع، عمره مفرده، سوریه و عتبات عالیات

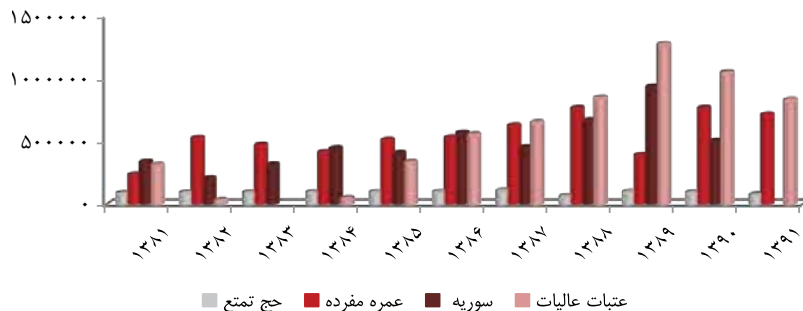


جدول ۳-۷: تعداد زائران حج تمتع، عمره مفرده، سوریه و عتبات عالیات

سال	حج تمتع	عمره مفرده	سوریه	عتبات عالیات
۱۳۸۱	۸۰۵۷۲	۲۳۰۴۵۸	۳۳۱۸۶۷	۳۰۷۶۳۷
۱۳۸۲	۸۵۹۷۳	۵۲۳۹۸۴	۲۰۱۹۶۴	۲۵۴۶۴
۱۳۸۳	۸۷۶۹۰	۴۶۶۲۴۴	۳۱۱۹۰۳	۱)
۱۳۸۴	۸۹۵۴۱	۴۱۱۰۸۷	۴۴۰۰۰	۴۱۹۵۹
۱۳۸۵	۹۱۱۹۵	۵۰۸۸۶۵	۴۰۲۵۸۲	۳۲۸۵۳۹
۱۳۸۶	۹۳۰۸۲	۵۲۷۵۰۹	۵۶۳۶۵۴	۵۴۹۸۶۶
۱۳۸۷	۱۰۱۹۳۷	۶۲۳۰۰۰	۴۴۹۳۴۸	۶۴۶۸۱۸
۱۳۸۸	۵۶۷۲۶	۷۶۰۶۷۸	۶۶۲۸۰۹	۸۴۳۳۳۶
۱۳۸۹	۹۴۴۷۱	۳۸۷۳۷۸	۹۳۳۳۲۲	۱۲۶۹۵۸۹
۱۳۹۰	۸۸۷۸۷	۷۶۱۴۶۶	۵۰۰۰۰۰	۱۰۴۵۵۶۰
۱۳۹۱	۶۹۱۰۲	۷۱۰۴۹۴	...	۸۲۶۶۸۴

مأخذ: سازمان حج و زیارت  
(۱) در این سال اعزام صورت نگرفته است.

نمودار ۳-۷: تعداد زائران حج تمتع، عمره مفرده، سوریه و عتبات عالیات





خبرگزاری ج.ا.ا





## تعاریف و مفاهیم<sup>۱</sup>

**خبر:** انعکاس وقایع و رویدادهایی که دارای یک یا چند ارزش اطلاع رسانی برای مخاطبین باشد. خبر به سه نوع تولیدی، دریافتی و پوششی تقسیم می‌شود.

**خبرنگار:** شخص حقیقی که برای سازمان‌های خبری و نشریات، خبر، گزارش، مصاحبه و عکس تهیه می‌کند.

**خبرنگار آزاد:** خبرنگاری که با دریافت مجوز از وزارت فرهنگ و ارشاد اسلامی به صورت غیر رسمی برای یک نشریه یا سازمان خبری، به ازای دریافت دستمزد فعالیت می‌کند.

**خبرنگار رسمی:** خبرنگاری که با دریافت مجوز از وزارت فرهنگ و ارشاد اسلامی در یک سازمان استخدام می‌شود و مشمول مقررات استخدامی و بازنشستگی است.

**عکس خبری:** عکس منتشر شده یک رسانه خبری که انتقال دهنده و بیان کننده یک خبر است.

**عنوان خبر<sup>۲</sup>:** هر خبر استفاده شده در اخبار خروجی، یک عنوان خبر است که بر حسب تعداد سنجش می‌شود.

**نمایندگی خبری:** تشکیلاتی که برای تحقق اهداف سازمان خبرگزاری جمهوری اسلامی ایجاد می‌شود و می‌تواند دارای ساختار مصوب اداری باشد.

۱. تعاریف و مفاهیم واژه‌ها و اقلام آماری حوزه فرهنگ و هنر - ویرایش سوم

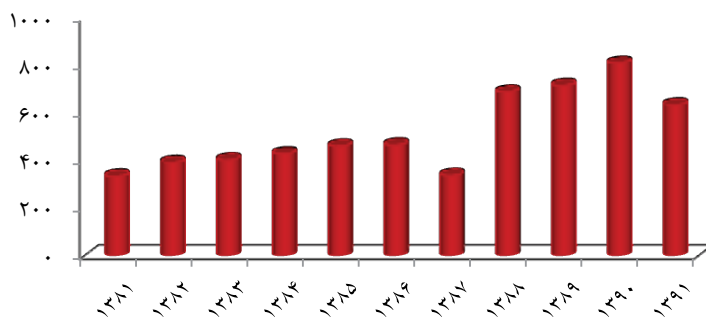
۲. تعاریف و مفاهیم واژه‌ها و اقلام آماری حوزه فرهنگ و هنر - ویرایش دوم

جدول ۱- ۸: تعداد اخبار و گزارش‌های خبری منتشر شده  
(خروجی خبرگزاری ایرنا)

سال	تعداد (هزار عنوان خبر)
۱۳۸۱	۳۳۷
۱۳۸۲	۳۹۴
۱۳۸۳	۴۰۵
۱۳۸۴	۴۳۰
۱۳۸۵	۴۶۳
۱۳۸۶	۴۶۸
۱۳۸۷	۳۴۰
۱۳۸۸	۶۹۰
۱۳۸۹	۷۱۸
۱۳۹۰	۸۱۱
۱۳۹۱	۶۳۶

مأخذ: سازمان خبرگزاری ج.ا.

نمودار ۱- ۸: تعداد اخبار و گزارش‌های خبری منتشر شده  
(خروجی خبرگزاری ایرنا)





جدول ۲-۸: تعداد عکس‌های خبری منتشر شده (خروجی خبرگزاری ایرنا)

تعداد	سال
۲۰۷۹۴	۱۳۸۱
۲۵۶۲۶	۱۳۸۲
۴۰۸۱۴	۱۳۸۳
۵۶۸۰۵	۱۳۸۴
۶۷۹۸۷	۱۳۸۵
۵۱۵۳۰	۱۳۸۶
۵۹۷۴۴	۱۳۸۷
۱۴۶۴۰۹	۱۳۸۸
۱۵۶۲۴۳	۱۳۸۹
۱۶۲۱۵۷	۱۳۹۰

مأخذ: سازمان خبرگزاری ج.ا.ا


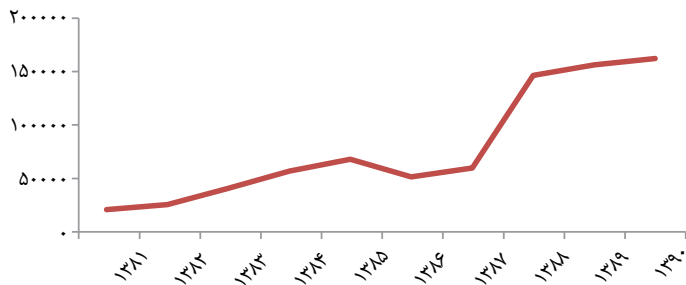
جدول ۳-۸: تعداد اخبار و گزارش‌های غیر مکتوب تولید شده<sup>۱)</sup>

سال	جمع	گزارش تصویری	فیلم	صدا
۱۳۹۱	۳۲۸۲۳	۲۳۶۶۹	۲۹۵۰	۶۲۰۴

مأخذ: سازمان خبرگزاری ج.ا.ا

۱) این قلم استخراج شده از عنوان جدول ۲-۸ می باشد، و از این پس جایگزین جدول مذکور خواهد بود.

نمودار ۲-۸: تعداد عکس‌های خبری منتشر شده (خروجی خبرگزاری ایرنا)

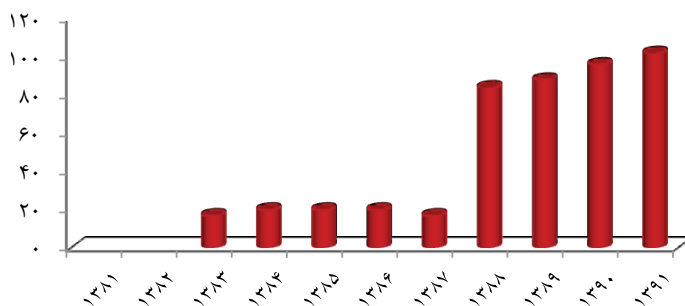


جدول ۴- ۸: تعداد خروجی های خبری

سال	تعداد
۱۳۸۱	...
۱۳۸۲	...
۱۳۸۳	۱۷
۱۳۸۴	۲۰
۱۳۸۵	۲۰
۱۳۸۶	۲۰
۱۳۸۷	۱۷
۱۳۸۸	۸۴
۱۳۸۹	۸۸
۱۳۹۰	۹۶
۱۳۹۱	۱۰۲

مأخذ: سازمان خبرگزاری ج.ا.

نمودار ۳- ۸: تعداد خروجی های خبری

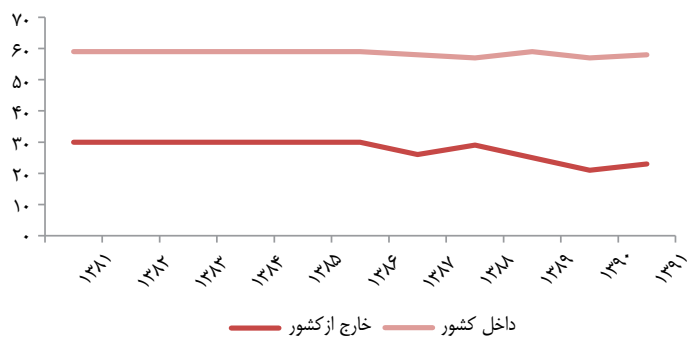


جدول ۵- ۸: تعداد نمایندگی‌های خبری

سال	جمع	داخل کشور	خارج از کشور
۱۳۸۱	۸۹	۵۹	۳۰
۱۳۸۲	۸۹	۵۹	۳۰
۱۳۸۳	۸۹	۵۹	۳۰
۱۳۸۴	۸۹	۵۹	۳۰
۱۳۸۵	۸۹	۵۹	۳۰
۱۳۸۶	۸۹	۵۹	۳۰
۱۳۸۷	۸۴	۵۸	۲۶
۱۳۸۸	۸۶	۵۷	۲۹
۱۳۸۹	۸۴	۵۹	۲۵
۱۳۹۰	۷۸	۵۷	۲۱
۱۳۹۱	۸۱	۵۸	۲۳

مأخذ: سازمان خبرگزاری ج.ا.ا

نمودار ۴- ۸: تعداد نمایندگی‌های خبری

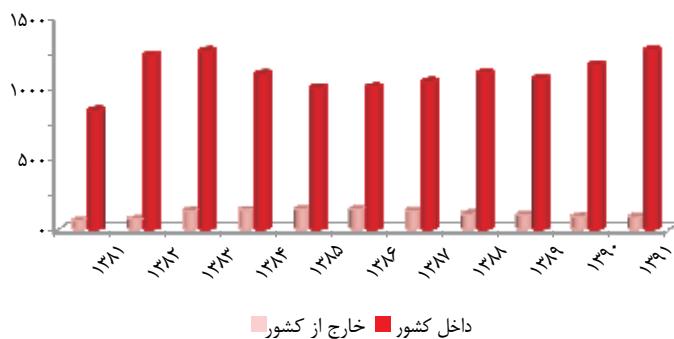


جدول ۶-۸: تعداد خبرنگاران (رسمی و آزاد)

سال	جمع	داخل کشور	خارج از کشور
۱۳۸۱	۷۲۵	۶۷۲	۵۳
۱۳۸۲	۱۰۴۴	۹۸۶	۵۸
۱۳۸۳	۱۱۱۴	۱۰۰۹	۱۰۵
۱۳۸۴	۹۹۰	۸۸۰	۱۱۰
۱۳۸۵	۹۱۵	۸۰۰	۱۱۵
۱۳۸۶	۹۲۱	۸۰۶	۱۱۵
۱۳۸۷	۹۳۸	۸۳۶	۱۰۲
۱۳۸۸	۹۷۳	۸۸۶	۸۷
۱۳۸۹	۹۳۳	۸۵۱	۸۲
۱۳۹۰	۱۰۰۷	۹۳۲	۷۵
۱۳۹۱	۱۰۸۴	۱۰۱۴	۷۰

مأخذ: سازمان خبرگزاری ج.ا.

نمودار ۵-۸: تعداد خبرنگاران (رسمی و آزاد)





فرہنگ و ارتباطات اسلامی





## تعاریف و مفاهیم<sup>۱</sup>

**اتاق ایران:** فضای اختصاصی در مراکز فرهنگی، دانشگاهی و یا کتابخانه‌های معتبر کشورهای خارجی است که با حمایت جمهوری اسلامی ایران برای معرفی فرهنگ و تمدن ایرانی - اسلامی ایجاد می‌شود. این اتاق‌ها با آثار فرهنگی مانند کتاب، فیلم، صنایع دستی و... تجهیز و در طول سال به روز می‌شود.

**انجمن دوستی:** نهادی غیر دولتی است که با هدف توسعه و تحکیم مناسبات و روابط متقابل ملت‌ها و دولت‌ها (ایران و کشورهای هدف)، بر اساس ضوابط و مقررات، تشکیل می‌شود. اعضای انجمن دوستی از شخصیت‌های برجسته، با نفوذ و علاقمند و تأثیرگذار در ارتقای روابط دو کشور انتخاب می‌شود.

**گفتگوی دینی:** هم‌اندیشی و نشست دو یا چند جانبه بین جمهوری اسلامی ایران با رهبران و عالمان سایر ادیان و نهادها و مراکز دینی آنها، که با هدف شناخت متقابل و یافتن زمینه‌های مشترک همکاری، در قالب گفتگوهای انتقادی، سازنده و مثبت اسلام و سایر ادیان انجام می‌شود.

**نماینده فرهنگی جمهوری اسلامی ایران در خارج از کشور:** رایزنی‌ها و وابستگی‌های فرهنگی، خانه‌های فرهنگ و سایر مراکز فرهنگی، آموزشی، تحقیقاتی جمهوری اسلامی ایران در خارج از کشور است که زیر نظر سازمان فرهنگ و ارتباطات اسلامی فعالیت می‌نماید و مسئولیت اجرا، رصد و پایش، هدایت، نظارت و ارزیابی و هماهنگی روابط و فعالیت‌های فرهنگی - تبلیغی جمهوری اسلامی ایران در خارج از کشور را به عهده دارد.

**هفته فرهنگی:** برنامه رسمی که به منظور معرفی فرهنگ و هنر یک کشور به مخاطبان کشور هدف، با مجموعه‌ای از فعالیت‌های فرهنگی و هنری مانند نمایش فیلم، اجرای موسیقی، تئاتر، نمایشگاه‌های صنایع دستی، نقاشی، کتاب و کارگاه‌های آموزشی برگزار می‌شود. این برنامه در موافقت نامه فرهنگی بین دولت‌ها دیده می‌شود.

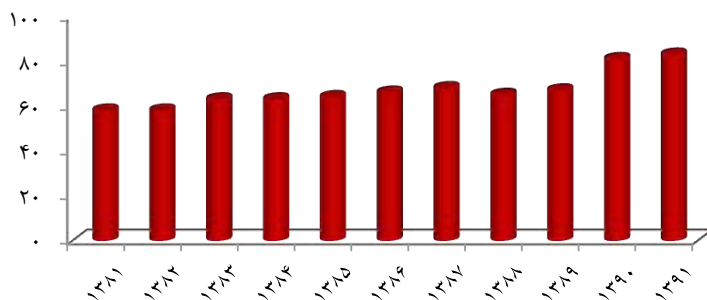
۱. تعاریف و مفاهیم واژه‌ها و اقلام آماری حوزه فرهنگ و هنر - ویرایش سوم

## جدول ۱-۹: تعداد نمایندگی‌های فرهنگی در خارج از کشور

تعداد	سال
۵۸	۱۳۸۱
۵۸	۱۳۸۲
۶۳	۱۳۸۳
۶۳	۱۳۸۴
۶۴	۱۳۸۵
۶۶	۱۳۸۶
۶۸	۱۳۸۷
۶۵	۱۳۸۸
۶۷	۱۳۸۹
۸۱	۱۳۹۰
۸۳	۱۳۹۱

مأخذ: سازمان فرهنگ و ارتباطات اسلامی

## نمودار ۱-۹: تعداد نمایندگی‌های فرهنگی در خارج از کشور



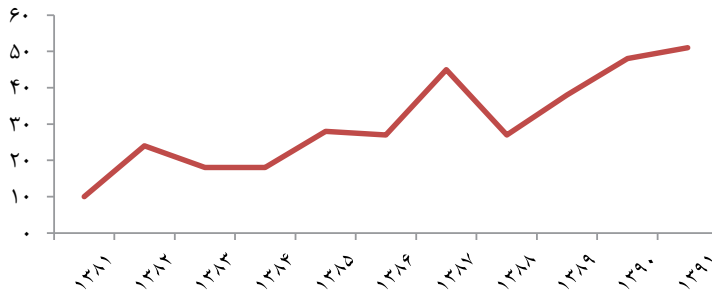


جدول ۲-۹: تعداد کرسی‌های زبان و ادبیات فارسی، ایران‌شناسی و اسلام‌شناسی (حمایت شده) در خارج از کشور

تعداد	سال
۱۰	۱۳۸۱
۲۴	۱۳۸۲
۱۸	۱۳۸۳
۱۸	۱۳۸۴
۲۸	۱۳۸۵
۲۷	۱۳۸۶
۴۵	۱۳۸۷
۲۷	۱۳۸۸
۳۸	۱۳۸۹
۴۸	۱۳۹۰
۵۱	۱۳۹۱

مأخذ: سازمان فرهنگ و ارتباطات اسلامی

نمودار ۲-۹: تعداد کرسی‌های زبان و ادبیات فارسی، ایران‌شناسی و اسلام‌شناسی (حمایت شده) در خارج از کشور

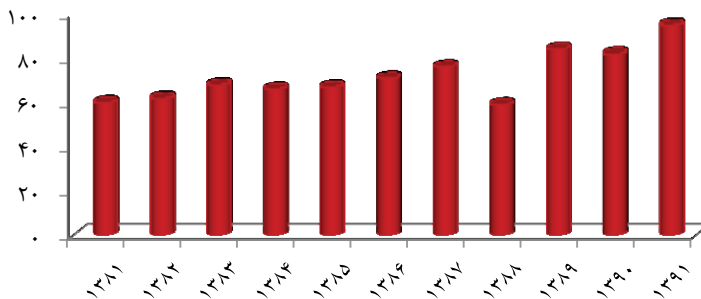


جدول ۳-۹: تعداد هفته‌های فرهنگی برگزار شده در خارج از کشور

تعداد	سال
۶۰	۱۳۸۱
۶۲	۱۳۸۲
۶۸	۱۳۸۳
۶۶	۱۳۸۴
۶۷	۱۳۸۵
۷۱	۱۳۸۶
۷۶	۱۳۸۷
۵۹	۱۳۸۸
۸۴	۱۳۸۹
۸۲	۱۳۹۰
۹۵	۱۳۹۱

مأخذ: سازمان فرهنگ و ارتباطات اسلامی

نمودار ۳-۹: تعداد هفته‌های فرهنگی برگزار شده در خارج از کشور

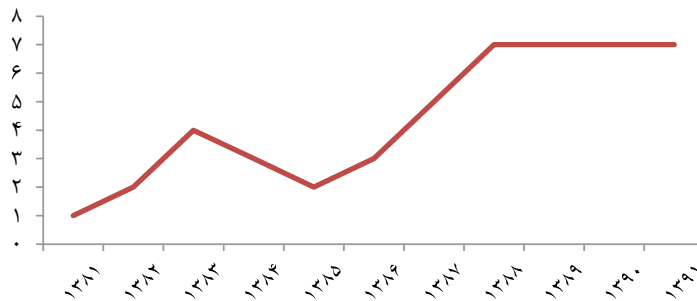


جدول ۴-۹: تعداد قرآن کریم منتشر و توزیع شده به زبانهای خارجی

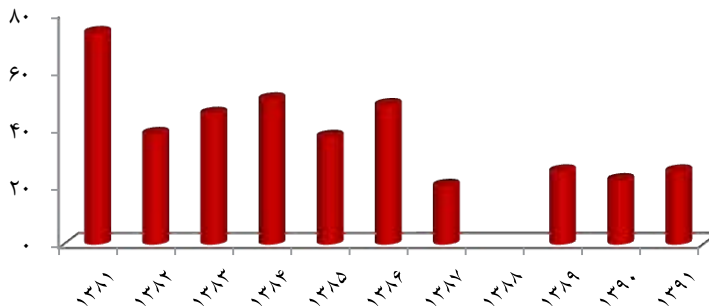
سال	منتشر شده	توزیع شده (هزار نسخه)
۱۳۸۱	۱	۷۳
۱۳۸۲	۲	۳۸
۱۳۸۳	۴	۴۵
۱۳۸۴	۳	۵۰
۱۳۸۵	۲	۳۷
۱۳۸۶	۳	۴۸
۱۳۸۷	۵	۲۰
۱۳۸۸	۷	...
۱۳۸۹	۷	۲۵
۱۳۹۰	۷	۲۲
۱۳۹۱	۷	۲۵

مأخذ: سازمان فرهنگ و ارتباطات اسلامی

نمودار ۴-۹: تعداد قرآن کریم منتشر شده به زبانهای خارجی



نمودار ۵-۹: تعداد قرآن کریم توزیع شده به زبانهای خارجی

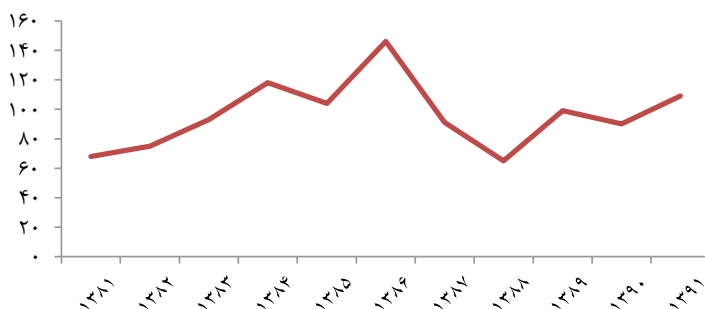


جدول ۵- ۹: تعداد عناوین و شمارگان کتاب‌های منتشر و توزیع شده در خارج از کشور

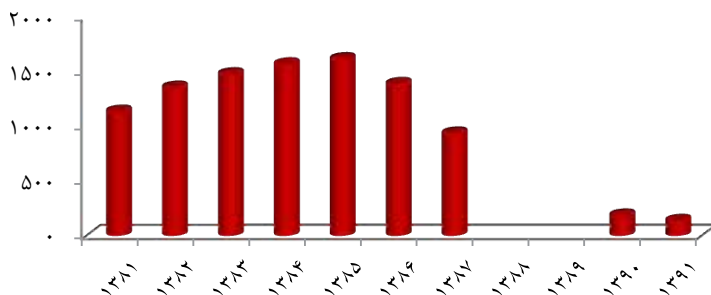
سال	منتشر شده (عنوان)	توزیع شده (هزار نسخه)
۱۳۸۱	۶۸	۱۱۳۰
۱۳۸۲	۷۵	۱۳۵۰
۱۳۸۳	۹۳	۱۴۷۲
۱۳۸۴	۱۱۸	۱۵۶۳
۱۳۸۵	۱۰۴	۱۶۱۰
۱۳۸۶	۱۴۶	۱۳۸۳
۱۳۸۷	۹۱	۹۳۰
۱۳۸۸	۶۵	...
۱۳۸۹	۹۹	...
۱۳۹۰	۹۰	۱۸۰
۱۳۹۱	۱۰۹	۱۳۱

مأخذ: سازمان فرهنگ و ارتباطات اسلامی

نمودار ۶- ۹: تعداد عناوین کتاب‌های منتشر در خارج از کشور



نمودار ۷- ۹: شمارگان کتاب‌های توزیع شده در خارج از کشور

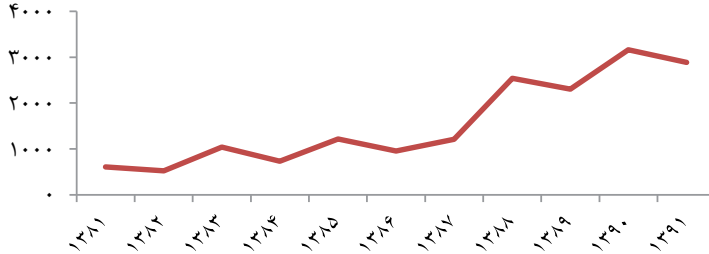


جدول ۶- ۹: تعداد نخبگان دینی، قاریان و گروه‌های تواشیح اعزامی به خارج از کشور

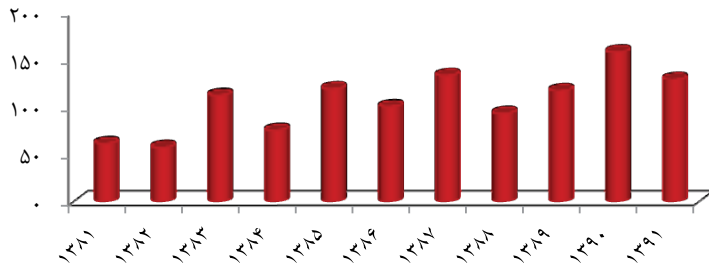
سال	نخبگان دینی	قاریان و گروه‌های تواشیح
۱۳۸۱	۶۰۹	۶۲
۱۳۸۲	۵۲۳	۵۸
۱۳۸۳	۱۰۳۹	۱۱۳
۱۳۸۴	۷۳۱	۷۶
۱۳۸۵	۱۲۱۹	۱۲۰
۱۳۸۶	۹۵۵	۱۰۱
۱۳۸۷	۱۲۰۹	۱۳۴
۱۳۸۸	۲۵۴۰	۹۴
۱۳۸۹	۲۳۰۶	۱۱۸
۱۳۹۰	۳۱۶۱	۱۵۹
۱۳۹۱	۲۸۸۹	۱۳۰

مأخذ: سازمان فرهنگ و ارتباطات اسلامی

نمودار ۸- ۹: تعداد نخبگان دینی اعزامی به خارج از کشور



نمودار ۹- ۹: تعداد قاریان و گروه‌های تواشیح اعزامی به خارج از کشور

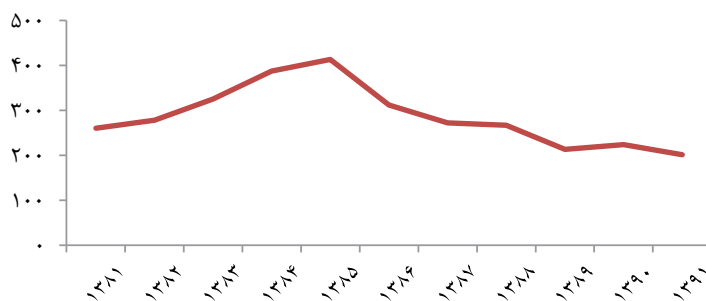


جدول ۷-۹: تعداد دوره ها و اردوهای آموزشی برگزار شده فارسی و ایرانشناسی

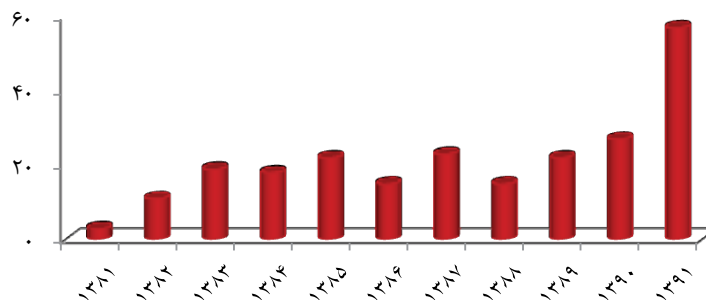
سال	دوره های آموزشی	اردوهای آموزشی
۱۳۸۱	۲۶۰	۳
۱۳۸۲	۲۷۸	۱۱
۱۳۸۳	۳۲۵	۱۹
۱۳۸۴	۳۸۷	۱۸
۱۳۸۵	۴۱۳	۲۲
۱۳۸۶	۳۱۲	۱۵
۱۳۸۷	۲۷۲	۲۳
۱۳۸۸	۲۶۷	۱۵
۱۳۸۹	۲۱۳	۲۲
۱۳۹۰	۲۲۴	۲۷
۱۳۹۱	۲۰۱	۵۷

مأخذ: سازمان فرهنگ و ارتباطات اسلامی

نمودار ۱۰-۹: تعداد دوره های آموزشی برگزار شده فارسی و ایرانشناسی



نمودار ۱۱-۹: تعداد اردوهای آموزشی برگزار شده فارسی و ایرانشناسی

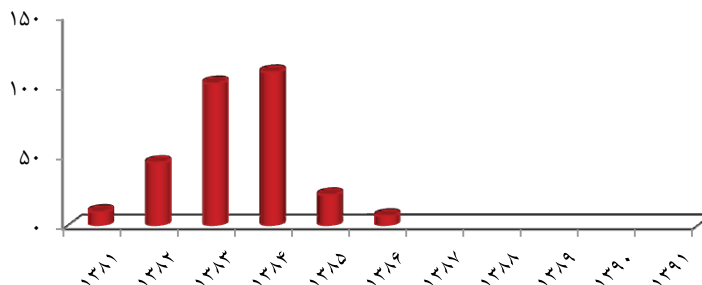


جدول ۸-۹: تعداد طرح‌های تحقیقاتی پایان یافته و پایان نامه‌های خارجی حمایت شده در مورد ج.ا.ا.

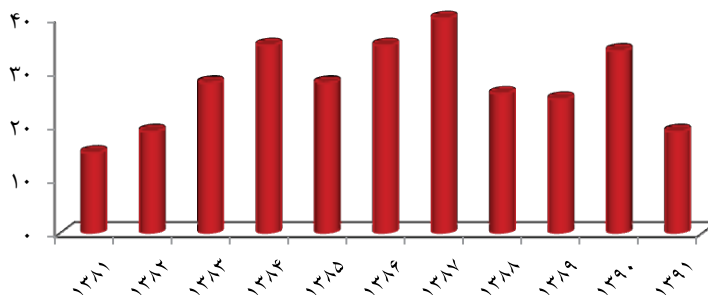
سال	طرح‌های تحقیقاتی پایان یافته	پایان نامه‌های خارجی حمایت شده
۱۳۸۱	۱۰	۱۵
۱۳۸۲	۴۵	۱۹
۱۳۸۳	۱۰۲	۲۸
۱۳۸۴	۱۱۰	۳۵
۱۳۸۵	۲۲	۲۸
۱۳۸۶	۷	۳۵
۱۳۸۷	...	۴۰
۱۳۸۸	...	۲۶
۱۳۸۹	...	۲۵
۱۳۹۰	...	۳۴
۱۳۹۱	...	۱۹

مأخذ: سازمان فرهنگ و ارتباطات اسلامی

نمودار ۹-۱۲: تعداد طرح‌های تحقیقاتی پایان یافته



نمودار ۹-۱۳: تعداد پایان نامه‌های خارجی حمایت شده در مورد ج.ا.ا.

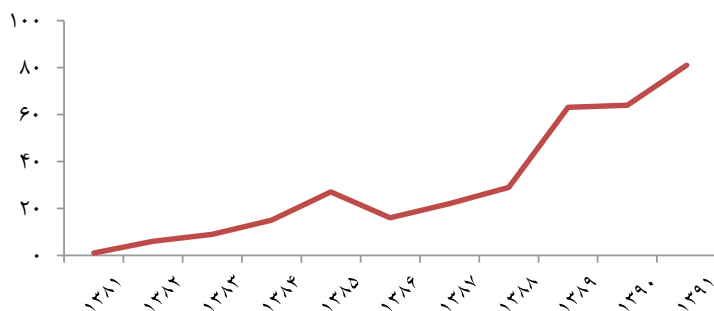


جدول ۹-۹: تعداد تأسیس، راه اندازی یا حمایت و تقویت انجمن‌های دوستی و اتاق‌های ایران

تعداد	سال
۱	۱۳۸۱
۶	۱۳۸۲
۹	۱۳۸۳
۱۵	۱۳۸۴
۲۷	۱۳۸۵
۱۶	۱۳۸۶
۲۲	۱۳۸۷
۲۹	۱۳۸۸
۶۳	۱۳۸۹
۶۴	۱۳۹۰
۸۱	۱۳۹۱

مأخذ: سازمان فرهنگ و ارتباطات اسلامی

نمودار ۹-۱۴: تعداد تأسیس، راه اندازی یا حمایت و تقویت انجمن‌های دوستی و اتاق‌های ایران



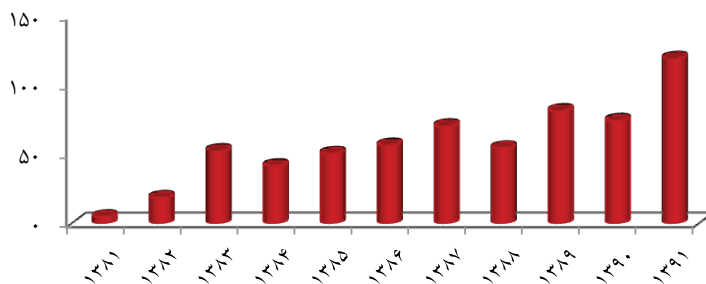


جدول ۱۰-۹: تعداد مبادله هیأت‌های علمی و فرهنگی

تعداد	سال
۵	۱۳۸۱
۱۹	۱۳۸۲
۵۳	۱۳۸۳
۴۲	۱۳۸۴
۵۱	۱۳۸۵
۵۷	۱۳۸۶
۷۱	۱۳۸۷
۵۵	۱۳۸۸
۸۲	۱۳۸۹
۷۵	۱۳۹۰
۱۲۰	۱۳۹۱

مأخذ: سازمان فرهنگ و ارتباطات اسلامی

نمودار ۱۵-۹: تعداد مبادله هیأت‌های علمی و فرهنگی

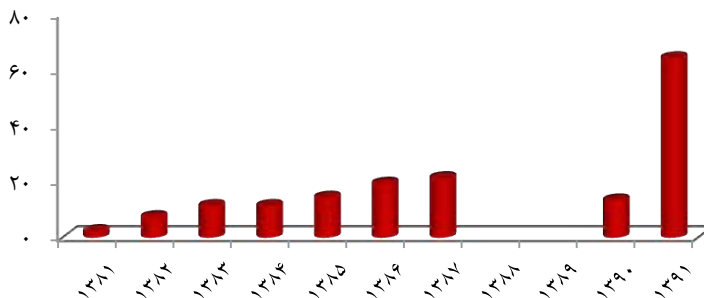


جدول ۹-۱۱: تعداد نشست‌های برگزار شده گفتگوی بین ادیان و همایش  
سمینار و کنفرانس در خارج از کشور

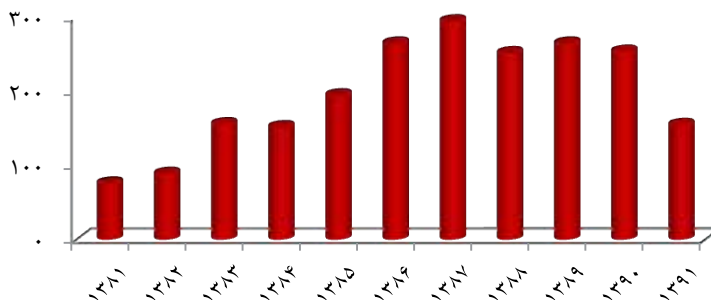
سال	نشست های گفتگوی بین ادیان	همایش، سمینار و کنفرانس
.....۱۳۸۱	۲	۷۵
.....۱۳۸۲	۷	۸۸
.....۱۳۸۳	۱۱	۱۵۵
.....۱۳۸۴	۱۱	۱۵۱
.....۱۳۸۵	۱۴	۱۹۴
.....۱۳۸۶	۱۹	۲۶۴
.....۱۳۸۷	۲۱	۲۹۴
.....۱۳۸۸	...	۲۵۱
.....۱۳۸۹	...	۲۶۴
..... ۱۳۹۰	۱۳	۲۵۳
..... ۱۳۹۱	۶۴	۱۵۴

مأخذ: سازمان فرهنگ و ارتباطات اسلامی

نمودار ۹-۱۶: تعداد نشست‌های برگزار شده گفتگوی بین ادیان



نمودار ۹-۱۷: تعداد همایش، سمینار و کنفرانس برگزار شده  
در خارج از کشور

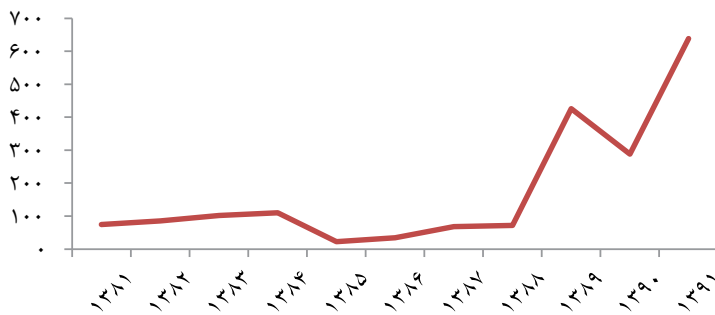


جدول ۱۲- ۹: تعداد پژوهش‌ها و تحقیقات انجام شده  
در بخش فعالیت‌های فرهنگی در خارج از کشور

تعداد	سال
۷۴	۱۳۸۱
۸۵	۱۳۸۲
۱۰۲	۱۳۸۳
۱۱۰	۱۳۸۴
۲۲	۱۳۸۵
۳۴	۱۳۸۶
۶۸	۱۳۸۷
۷۲	۱۳۸۸
۴۲۶	۱۳۸۹
۲۸۸	۱۳۹۰
۶۳۸	۱۳۹۱

مأخذ: سازمان فرهنگ و ارتباطات اسلامی

نمودار ۱۸- ۹: تعداد پژوهش‌ها و تحقیقات انجام شده  
در بخش فعالیت‌های فرهنگی در خارج از کشور







فعالیت های شورای فرنگ عمومی و شورای ترویج فرنگ ایشاد و شهادت



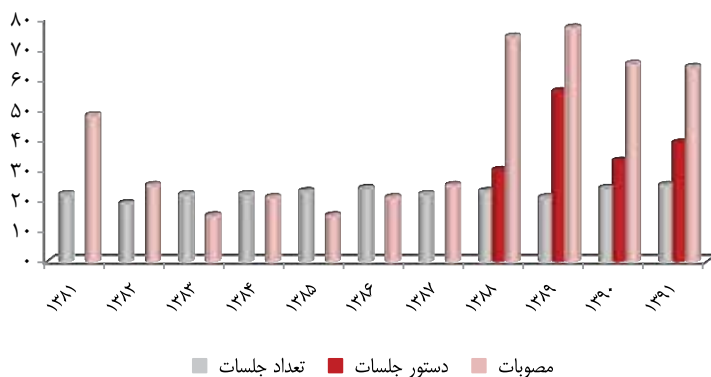


جدول ۱- ۱۰: تعداد جلسات برگزار شده، دستور جلسات، مصوبات و تصمیمات شورای فرهنگ عمومی

سال	جلسات	دستور جلسات	مصوبات
۱۳۸۱	۲۲	...	۴۸
۱۳۸۲	۱۹	...	۲۵
۱۳۸۳	۲۲	...	۱۵
۱۳۸۴	۲۲	...	۲۱
۱۳۸۵	۲۳	...	۱۵
۱۳۸۶	۲۴	...	۲۱
۱۳۸۷	۲۲	...	۲۵
۱۳۸۸	۲۳	۳۰	۷۴
۱۳۸۹	۲۱	۵۶	۷۷
۱۳۹۰	۲۴	۳۳	۶۵
۱۳۹۱	۲۵	۳۹	۶۴

مأخذ: دبیرخانه شورای فرهنگ عمومی و شورای ترویج فرهنگ ایثار و شهادت

نمودار ۱- ۱۰: تعداد جلسات برگزار شده، دستور جلسات، مصوبات و تصمیمات شورای فرهنگ عمومی

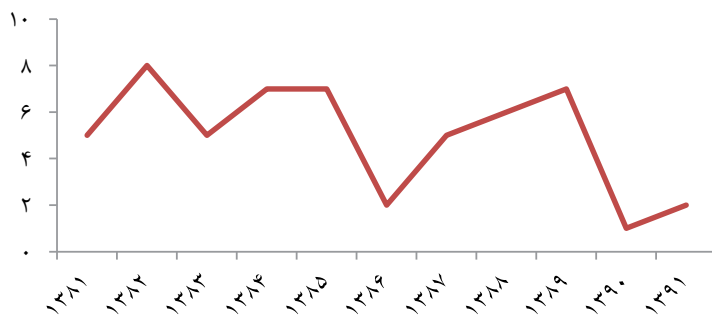


جدول ۲- ۱۰: تعداد مصوبات شورای فرهنگ عمومی تأیید شده  
شورای عالی انقلاب فرهنگی

تعداد	سال
۵	۱۳۸۱
۸	۱۳۸۲
۵	۱۳۸۳
۷	۱۳۸۴
۷	۱۳۸۵
۲	۱۳۸۶
۵	۱۳۸۷
۶	۱۳۸۸
۷	۱۳۸۹
۱	۱۳۹۰
۲	۱۳۹۱

مأخذ: دبیرخانه شورای فرهنگ عمومی و شورای ترویج فرهنگ ایثار و شهادت

نمودار ۲- ۱۰: تعداد مصوبات شورای فرهنگ عمومی تأیید شده  
شورای عالی انقلاب فرهنگی



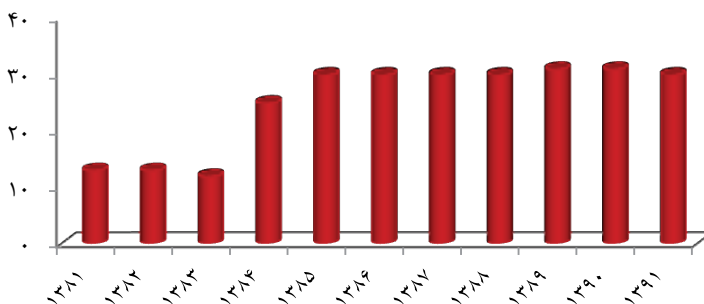


جدول ۳-۱۰: تعداد شورای فرهنگ عمومی فعال استان‌ها و شهرستان‌ها

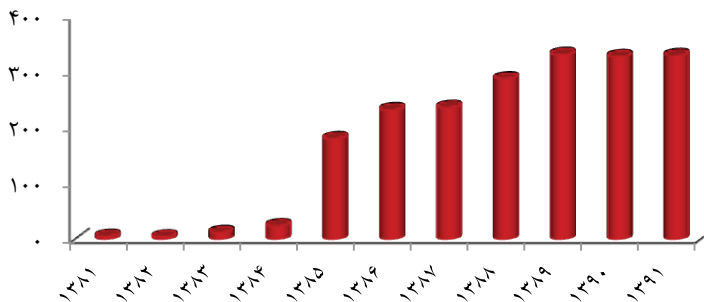
شهرستان	استان	سال
۶	۱۳	.....۱۳۸۱
۵	۱۳	.....۱۳۸۲
۱۳	۱۲	.....۱۳۸۳
۲۵	۲۵	.....۱۳۸۴
۱۸۱	۳۰	.....۱۳۸۵
۲۳۳	۳۰	.....۱۳۸۶
۲۳۷	۳۰	.....۱۳۸۷
۲۸۸	۳۰	.....۱۳۸۸
۳۳۲	۳۱	.....۱۳۸۹
۳۲۸	۳۱	.....۱۳۹۰
۳۳۰	۳۰	..... ۱۳۹۱

مأخذ: دبیرخانه شورای فرهنگ عمومی و شورای ترویج فرهنگ ایثار و شهادت

نمودار ۳-۱۰: تعداد شورای فرهنگ عمومی فعال استان‌ها



نمودار ۴-۱۰: تعداد شورای فرهنگ عمومی فعال شهرستان‌ها

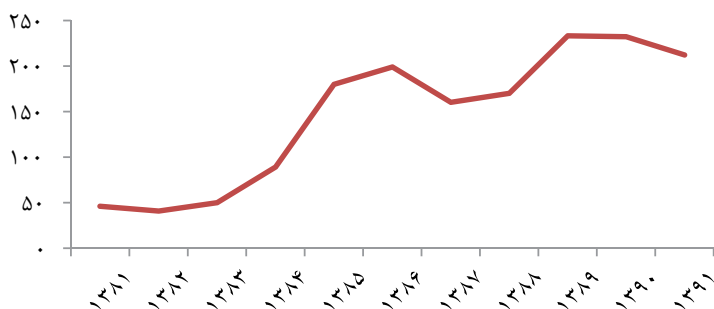


جدول ۴- ۱۰: تعداد جلسات شورای فرهنگ عمومی استان‌ها و شهرستان‌ها

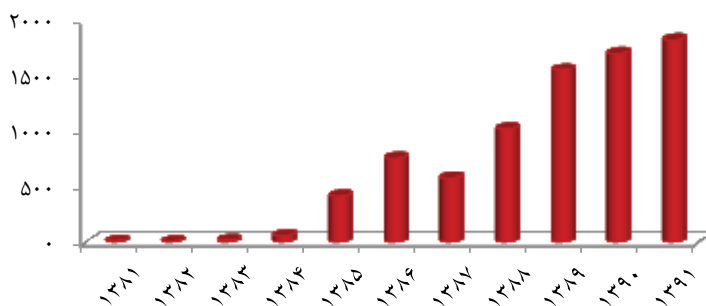
شهرستان	استان	سال
۱۱	۴۶	.....۱۳۸۱
۷	۴۱	.....۱۳۸۲
۱۸	۵۰	.....۱۳۸۳
۶۰	۸۹	.....۱۳۸۴
۴۱۵	۱۸۰	.....۱۳۸۵
۷۵۷	۱۹۹	.....۱۳۸۶
۵۷۶	۱۶۰	.....۱۳۸۷
۱۰۱۹	۱۷۰	.....۱۳۸۸
۱۵۵۱	۲۳۳	.....۱۳۸۹
۱۷۰۱	۲۳۲	.....۱۳۹۰
۱۸۲۳	۲۱۲	.....۱۳۹۱

مأخذ: دبیرخانه شورای فرهنگ عمومی و شورای ترویج فرهنگ ایثار و شهادت

نمودار ۵- ۱۰: تعداد جلسات شورای فرهنگ عمومی استان‌ها



نمودار ۶- ۱۰: تعداد جلسات شورای فرهنگ عمومی شهرستان‌ها

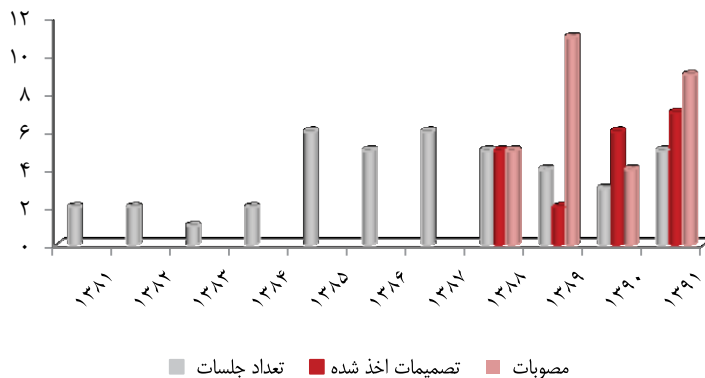


**جدول ۵- ۱۰: تعداد جلسات برگزار شده، تصمیمات اخذ شده و مصوبات شورای ترویج فرهنگ ایثار و شهادت**

سال	جلسات	تصمیمات اخذ شده	مصوبات
۱۳۸۱	۲	...	...
۱۳۸۲	۲	...	...
۱۳۸۳	۱	...	...
۱۳۸۴	۲	...	...
۱۳۸۵	۶	...	...
۱۳۸۶	۵	...	...
۱۳۸۷	۶	...	...
۱۳۸۸	۵	۵	۵
۱۳۸۹	۴	۲	۱۱
۱۳۹۰	۳	۶	۴
۱۳۹۱	۵	۷	۹

مأخذ: دبیرخانه شورای فرهنگ عمومی و شورای ترویج فرهنگ ایثار و شهادت

**نمودار ۷- ۱۰: تعداد جلسات برگزار شده، تصمیمات اخذ شده و مصوبات شورای ترویج فرهنگ ایثار و شهادت**

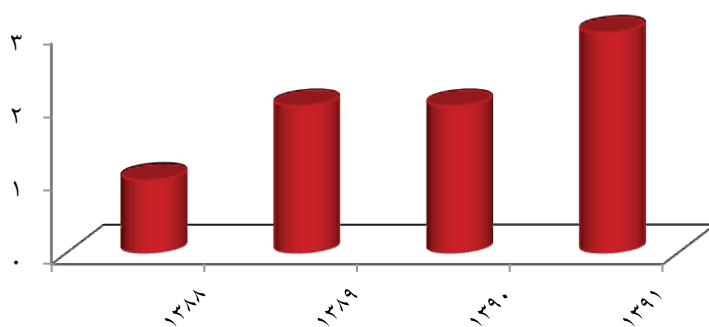


جدول ۶- ۱۰: تعداد عناوین و شمارگان کتاب‌های منتشر شده در حوزه فرهنگ عمومی

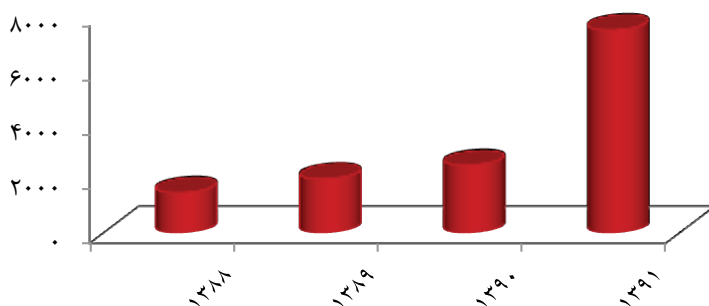
شمارگان	عنوان	سال
۱۵۰۰	۱	.....۱۳۸۸
۲۰۰۰	۲	.....۱۳۸۹
۲۵۰۰	۲	.....۱۳۹۰
۷۵۰۰	۳	.....۱۳۹۱

مأخذ: دبیرخانه شورای فرهنگ عمومی و شورای ترویج فرهنگ ایثار و شهادت

نمودار ۸- ۱۰: تعداد عناوین کتاب‌های منتشر شده در حوزه فرهنگ عمومی



نمودار ۹- ۱۰: شمارگان کتاب‌های منتشر شده در حوزه فرهنگ عمومی





امور قانون های فرهنگی و هنری مساجد کشور





## تعاریف و مفاهیم<sup>۱)</sup>

**عضو فعال کانون فرهنگی و هنری:** عضوی که حداقل هفته‌ای یک بار به کانون مراجعه نماید و در فعالیت‌های آن مشارکت داشته باشد.

**عضو کانون فرهنگی و هنری:** شخصی که با قبول ضوابط و شرایط به پذیرش کانون در آید و از امکانات و خدمات آن استفاده نماید. عضو کانون باید دارای کارت عضویت باشد.

**کانون فرهنگی و هنری مسجد:** مؤسسه فرهنگی و غیر انتفاعی وابسته به مسجد که دارای مجوز از دبیرخانه ستاد عالی کانون‌های فرهنگی و هنر مساجد کشور است، و بر اساس مقررات در محدوده مسجد به فعالیت فرهنگی و هنری می‌پردازد.

**کتابخانه مسجد:** مکانی در داخل یا خارج از مسجد (تحت نظارت هیأت امنای مسجد) که در آن مجموعه کتاب‌ها و نشریات ادواری و دیگر موارد مشابه اعم از چاپی، غیر چاپی، دیداری و شنیداری با هدف اطلاع رسانی برای مطالعه، تحقیق و مراجعه، به گونه‌ای منظم گردآوری شده باشد.

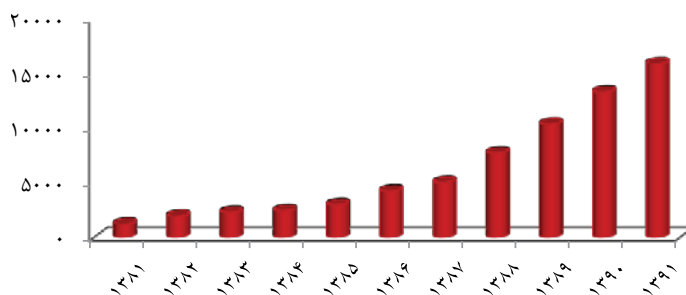
۱. تعاریف و مفاهیم واژه‌ها و اقلام آماری حوزه فرهنگ و هنر - ویرایش سوم

جدول ۱- ۱۱: تعداد کانون‌های فرهنگی و هنری مساجد

تعداد	سال
۱۲۳۴	۱۳۸۱
۱۹۶۰	۱۳۸۲
۲۳۱۰	۱۳۸۳
۲۴۵۰	۱۳۸۴
۳۰۰۰	۱۳۸۵
۴۲۵۰	۱۳۸۶
۵۰۶۷	۱۳۸۷
۷۷۶۱	۱۳۸۸
۱۰۳۹۴	۱۳۸۹
۱۳۳۴۲	۱۳۹۰
۱۵۹۴۱	۱۳۹۱

مأخذ: ستاد عالی کانون‌های فرهنگی و هنری مساجد کشور

نمودار ۱- ۱۱: تعداد کانون‌های فرهنگی و هنری مساجد



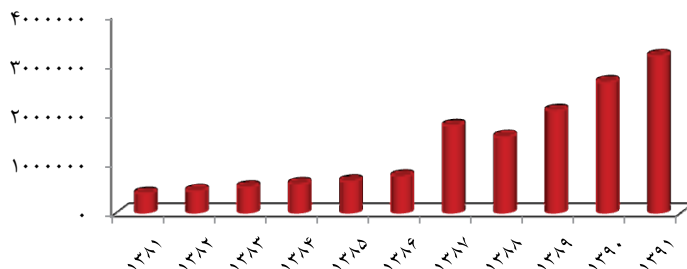


جدول ۲- ۱۱: تعداد اعضای کانون های فرهنگی و هنری مساجد

سال	جمع	فعال	نیمه فعال
۱۳۸۱	۴۰۱۸۵۷	۱۰۰۴۶۴	۳۰۱۳۹۳
۱۳۸۲	۴۵۶۶۱۳	۱۱۴۱۵۱	۳۴۲۴۶۲
۱۳۸۳	۵۳۱۲۰۰	۱۳۲۸۰۰	۳۹۸۴۰۰
۱۳۸۴	۵۹۶۳۴۱	۱۴۹۰۸۵	۴۴۷۲۵۶
۱۳۸۵	۶۵۱۲۰۰	۱۶۲۸۰۰	۴۸۸۴۰۰
۱۳۸۶	۷۵۱۳۹۰	۱۸۷۸۴۷	۵۶۳۵۴۳
۱۳۸۷	۱۷۷۳۴۵۰	۲۵۳۳۵۰	۱۵۲۰۱۰۰
۱۳۸۸	۱۵۵۲۲۰۰	۳۸۱۰۵۰	۱۱۶۴۱۵۰
۱۳۸۹	۲۰۷۸۸۰۰	۵۱۹۷۰۰	۱۵۵۹۱۰۰
۱۳۹۰	۲۶۶۰۰۰۰	۶۶۵۰۰۰	۱۹۹۵۰۰۰
۱۳۹۱	۳۱۸۸۲۰۰	۷۹۷۰۵۰	۲۳۹۱۱۵۰

مأخذ: ستاد عالی کانون های فرهنگی و هنری مساجد کشور

نمودار ۲- ۱۱: تعداد اعضای کانون های فرهنگی و هنری مساجد

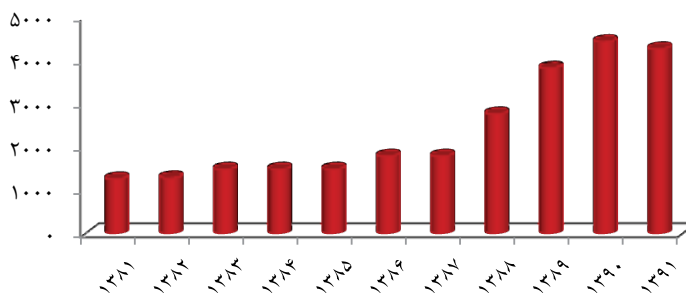


جدول ۳- ۱۱: تعداد کتابخانه‌ها و کتاب کتابخانه‌های مساجد

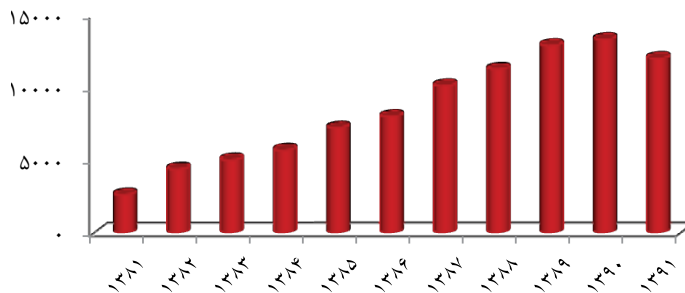
سال	کتابخانه	کتاب (هزار نسخه)
۱۳۸۱	۱۲۷۶	۲۶۴۵
۱۳۸۲	۱۳۰۰	۴۴۱۸
۱۳۸۳	۱۵۰۰	۵۰۵۵
۱۳۸۴	۱۵۰۰	۵۷۲۱
۱۳۸۵	۱۵۰۰	۷۲۵۳
۱۳۸۶	۱۸۰۰	۸۰۴۲
۱۳۸۷	۱۸۰۰	۱۰۱۶۴
۱۳۸۸	۲۷۷۷	۱۱۲۹۸
۱۳۸۹	۳۸۳۴	۱۲۹۳۳
۱۳۹۰	۴۴۴۶	۱۳۳۵۲
۱۳۹۱	۴۲۸۰	۱۲۰۵۰

مأخذ: ستاد عالی کانون‌های فرهنگی و هنری مساجد کشور

نمودار ۳- ۱۱: تعداد کتابخانه‌های مساجد



نمودار ۴- ۱۱: تعداد کتاب کتابخانه‌های مساجد

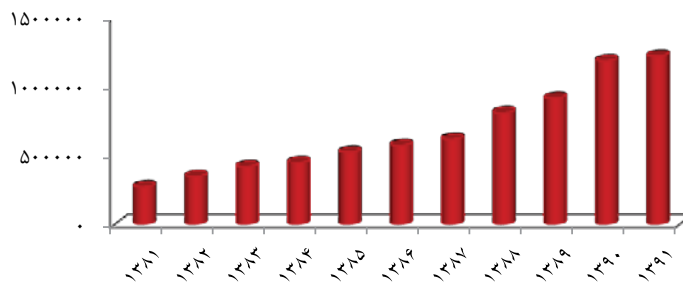


جدول ۴- ۱۱: تعداد اعضای کتابخانه های مساجد

سال	تعداد (نفر)
۱۳۸۱	۲۷۳۸۶۸
۱۳۸۲	۳۵۰۰۰۰
۱۳۸۳	۴۲۱۳۰۰
۱۳۸۴	۴۵۱۰۰۰
۱۳۸۵	۵۲۵۲۰۷
۱۳۸۶	۵۷۴۴۲۲
۱۳۸۷	۶۲۰۲۳۰
۱۳۸۸	۸۱۲۷۴۶
۱۳۸۹	۹۱۸۱۴۵
۱۳۹۰	۱۱۸۹۲۹۲
۱۳۹۱	۱۲۲۳۱۹۲

مأخذ: ستاد عالی کانون های فرهنگی و هنری مساجد کشور

نمودار ۵- ۱۱: تعداد اعضای کتابخانه های مساجد

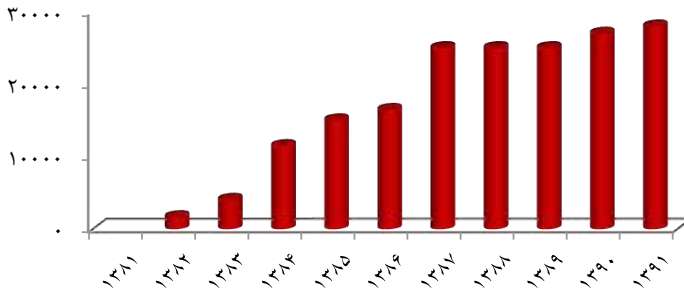


جدول ۵- ۱۱: تعداد مساجد تحت پوشش طرح تلاوت نور، طرح تفسیر قرآن و خانه های نور (مراکز قرآنی) مساجد

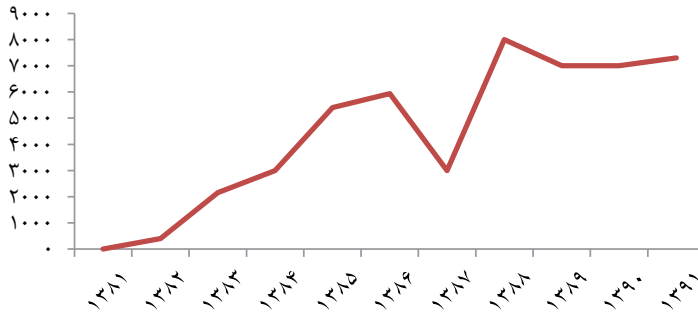
سال	طرح تلاوت نور	طرح تفسیر قرآن	خانه های نور (مراکز قرآنی)
۱۳۸۱	...	...	...
۱۳۸۲	۱۶۰۰	۴۰۰	...
۱۳۸۳	۴۰۰۰	۲۱۵۰	۲۰
۱۳۸۴	۱۱۴۳۵	۳۰۰۰	۴۴
۱۳۸۵	۱۵۰۰۰	۵۴۰۰	۱۴۴
۱۳۸۶	۱۶۴۳۷	۵۹۴۰	۱۷۵
۱۳۸۷	۲۵۰۰۰	۳۰۰۰	۲۵۹
۱۳۸۸	۲۵۰۰۰	۸۰۰۰	۲۸۲
۱۳۸۹	۲۵۰۰۰	۷۰۰۰	۵۲۲
۱۳۹۰	۲۷۰۰۰	۷۰۰۰	۷۲۰
۱۳۹۱	۲۸۰۰۰	۷۳۰۰	۹۲۰

مأخذ: ستاد عالی کانون های فرهنگی و هنری مساجد کشور

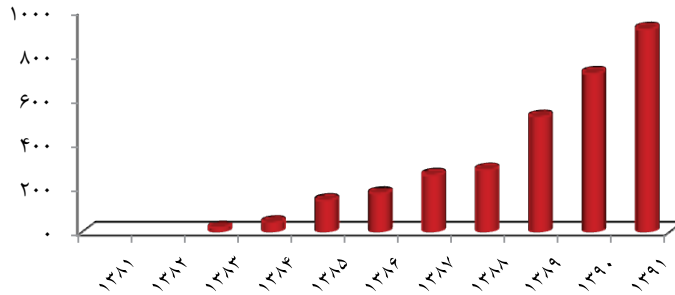
نمودار ۶- ۱۱: تعداد مساجد تحت پوشش طرح تلاوت نور



نمودار ۷-۱۱: تعداد مساجد تحت پوشش طرح تفسیر قرآن



نمودار ۸-۱۱: تعداد خانه های نور (مراکز قرآنی) مساجد

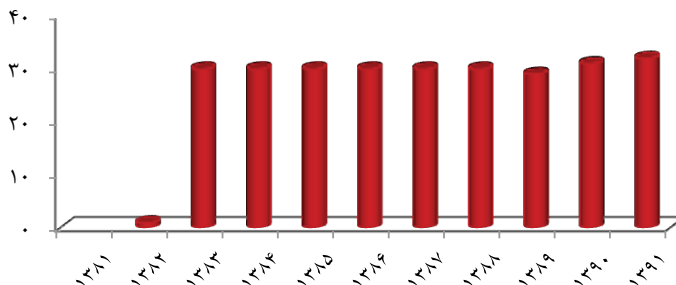


جدول ۶- ۱۱: تعداد نمایندگی‌ها و اخبار خبرگزاری شبستان

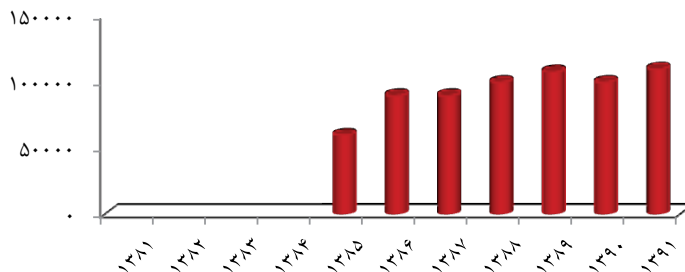
سال	نمایندگی	خبر
۱۳۸۱	...	...
۱۳۸۲	۱	...
۱۳۸۳	۳۰	...
۱۳۸۴	۳۰	...
۱۳۸۵	۳۰	۶۰۰۰۰
۱۳۸۶	۳۰	۹۰۰۰۰
۱۳۸۷	۳۰	۱۱۹۰۰۰۰
۱۳۸۸	۳۰	۱۰۰۰۰۰
۱۳۸۹	۲۹	۱۰۸۰۰۰
۱۳۹۰	۳۱	۱۰۰۰۰۰
۱۳۹۱	۳۲	۱۱۰۰۰۰۰

مأخذ: ستاد عالی کانون‌های فرهنگی و هنری مساجد کشور  
 (۱) آمار توسط واحد مربوطه اصلاح شده است.

نمودار ۹- ۱۱: تعداد نمایندگی‌های خبرگزاری شبستان



نمودار ۱۰- ۱۱: تعداد اخبار خبرگزاری شبستان



۱۲

کتابخانه های عمومی کشور





## تعاریف و مفاهیم<sup>۱)</sup>

**سطح زیربنای کتابخانه عمومی<sup>۲</sup>:** مساحت زیربنای کتابخانه عمومی که بر حسب متر مربع محاسبه می‌شود. **عضو کتابخانه:** شخصی که با قبول شرایط و مقررات کتابخانه و در ازای دریافت کارت عضویت از امکانات آن استفاده نماید.

**کتابخانه:** مکانی که در آن مجموعه کتاب‌ها و نشریات ادواری و دیگر موارد مشابه اعم از چاپی، غیر چاپی، دیداری و شنیداری با هدف اطلاع رسانی و دسترسی برای مطالعه، تحقیق و مراجعه، به گونه‌ای منظم گردآوری شده باشد. **کتابخانه عمومی:** کتابخانه‌ای که برای رفع نیازهای علمی، آموزشی، پژوهشی، اطلاعاتی و غنی سازی اوقات فراغت با هدف خدمت رسانی به عموم افراد جامعه ایجاد می‌شود.

**کتابخانه عمومی روستایی:** کتابخانه عمومی که بر اساس میزان جمعیت و رعایت استانداردهای موجود برای ارایه خدمات کتابخانه‌ای به ساکنین روستاها طراحی شده باشد.

**کتابخانه عمومی شهری:** کتابخانه عمومی که از لحاظ موقعیت مکانی با توجه به تقسیمات کشوری در محدوده جغرافیایی بخش یا شهر، برای ارایه خدمات کتابخانه‌ای به ساکنین آن واقع شده باشد.

**کتاب امانی<sup>۲</sup>:** کتابی که بتوان برای استفاده در خارج از ساختمان کتابخانه عمومی به امانت گرفت یا به امانت داد. **کتاب‌های کتابخانه عمومی<sup>۲</sup>:** کتاب‌های چاپی و نسخ خطی (فارسی-غیرفارسی) موجود در کتابخانه عمومی است.

**مراجعه کننده کتابخانه عمومی<sup>۲</sup>:** شخصی که برای استفاده از مواد موجود در کتابخانه یا استفاده از سالن مطالعه به کتابخانه عمومی مراجعه می‌کند.

۱. تعاریف و مفاهیم واژه‌ها و اقلام آماری حوزه فرهنگ و هنر - ویرایش سوم

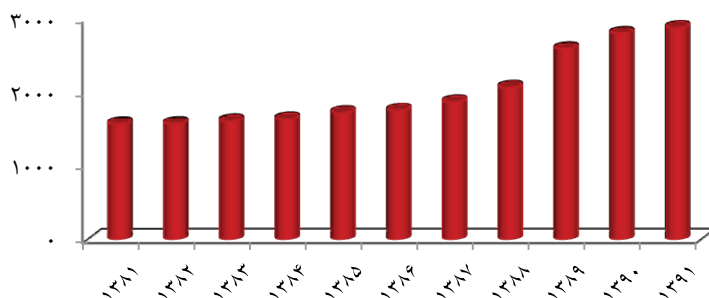
۲. تعاریف و مفاهیم واژه‌ها و اقلام آماری حوزه فرهنگ و هنر - ویرایش دوم

جدول ۱-۱۲: تعداد کتابخانه‌های عمومی

روستایی	شهری	جمع	سال
...	...	۱۵۷۴	۱۳۸۱
۲۵۰	۱۳۲۷	۱۵۷۷	۱۳۸۲
۲۷۰	۱۳۴۵	۱۶۱۵	۱۳۸۳
۲۷۲	۱۳۶۹	۱۶۴۱	۱۳۸۴
۳۱۰	۱۴۱۷	۱۷۲۷	۱۳۸۵
۳۳۳	۱۴۲۵	۱۷۵۸	۱۳۸۶
۳۶۶	۱۵۰۸	۱۸۷۴	۱۳۸۷
۳۷۳	۱۷۰۰	۲۰۷۳	۱۳۸۸
...	...	۲۵۹۵	۱۳۸۹
...	...	۲۸۰۴	۱۳۹۰
...	...	۲۸۸۴	۱۳۹۱

مأخذ: نهاد کتابخانه‌های عمومی کشور

نمودار ۱-۱۲: تعداد کتابخانه‌های عمومی

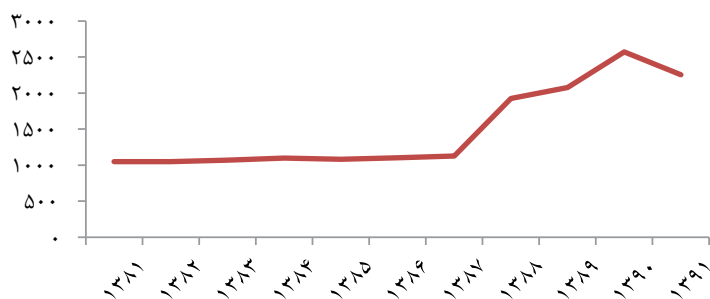


جدول ۲-۱۲: تعداد اعضا و مراجعان کتابخانه‌های عمومی

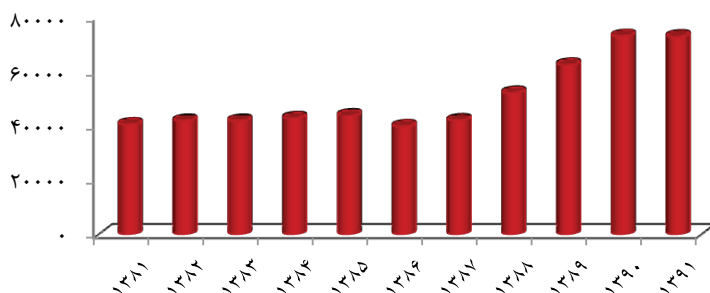
سال	اعضا (هزار نفر)	مراجعان (هزار نفر)
۱۳۸۱	۱۰۵۰	۴۰۷۰۰
۱۳۸۲	۱۰۵۰	۴۲۰۰۰
۱۳۸۳	۱۰۷۰	۴۲۰۰۰
۱۳۸۴	۱۱۰۰	۴۳۰۰۰
۱۳۸۵	۱۰۸۰	۴۴۰۰۰
۱۳۸۶	۱۱۰۲	۴۰۰۰۰
۱۳۸۷	۱۱۲۷	۴۲۱۸۰
۱۳۸۸	۱۹۲۶	۵۲۳۲۹
۱۳۸۹	۲۰۷۸	۶۲۷۰۳
۱۳۹۰	۲۵۷۱	۷۳۲۶۶
۱۳۹۱	۲۲۵۴	۷۳۱۱۳

مأخذ: نهاد کتابخانه‌های عمومی کشور

نمودار ۲-۱۲: تعداد اعضای کتابخانه‌های عمومی



نمودار ۳-۱۲: تعداد مراجعان کتابخانه‌های عمومی

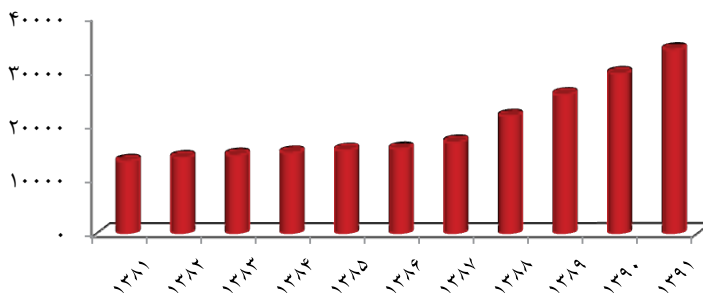


## جدول ۳-۱۲: تعداد کتاب‌های موجود و امانت داده شده در کتابخانه‌های عمومی

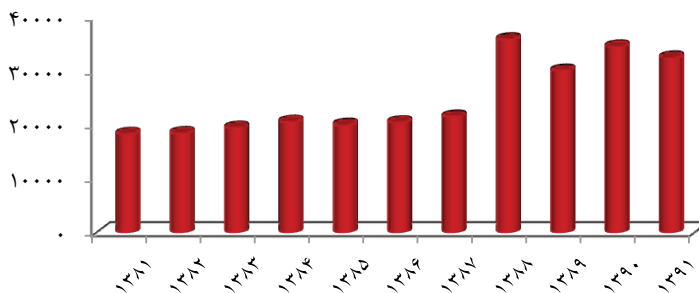
سال	کتاب موجود (هزار نسخه)	کتاب امانت داده شده (هزار نسخه)
۱۳۸۱	۱۳۴۶۰	۱۸۳۵۰
۱۳۸۲	۱۴۱۵۰	۱۸۵۰۰
۱۳۸۳	۱۴۶۰۰	۱۹۵۰۰
۱۳۸۴	۱۵۰۰۰	۲۰۶۰۰
۱۳۸۵	۱۵۴۹۷	۲۰۰۵۲
۱۳۸۶	۱۵۷۱۴	۲۰۵۰۳
۱۳۸۷	۱۷۰۳۱	۲۱۵۶۱
۱۳۸۸	۲۱۷۹۱	۳۵۹۱۴
۱۳۸۹	۲۵۷۸۶	۱۳۰۰۹۶
۱۳۹۰	۲۹۷۰۳	۳۴۵۸۰
۱۳۹۱	۳۴۰۹۰	۳۲۵۴۲

مأخذ: نهاد کتابخانه‌های عمومی کشور  
 (۱) تعداد کتاب امانت داده شده در خارج از کتابخانه می باشد.

## نمودار ۴-۱۲: تعداد کتاب‌های موجود در کتابخانه‌های عمومی



## نمودار ۵-۱۲: تعداد کتاب‌های امانت داده شده در کتابخانه‌های عمومی

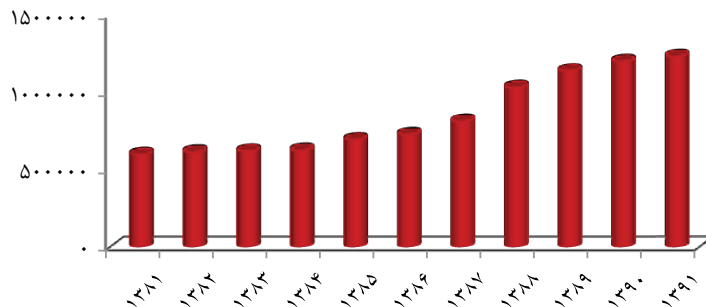


جدول ۴- ۱۲: زیربنای کتابخانه‌های عمومی

سال	مساحت (متر مربع)
۱۳۸۱	۶۰۳۰۰۰
۱۳۸۲	۶۱۹۵۰۰
۱۳۸۳	۶۲۴۲۰۰
۱۳۸۴	۶۳۰۵۰۰
۱۳۸۵	۶۹۷۸۸۵
۱۳۸۶	۷۳۱۴۳۴
۱۳۸۷	۸۱۶۶۲۳
۱۳۸۸	۱۰۳۷۶۹۰
۱۳۸۹	۱۱۴۳۴۵۲
۱۳۹۰	۱۲۰۵۷۸۲
۱۳۹۱	۱۲۳۷۶۳۳

مأخذ: نهاد کتابخانه‌های عمومی کشور

نمودار ۶- ۱۲: زیربنای کتابخانه‌های عمومی





۱۳

فعالیت های پژوهشی فرهنگ، هنر و ارتباطات





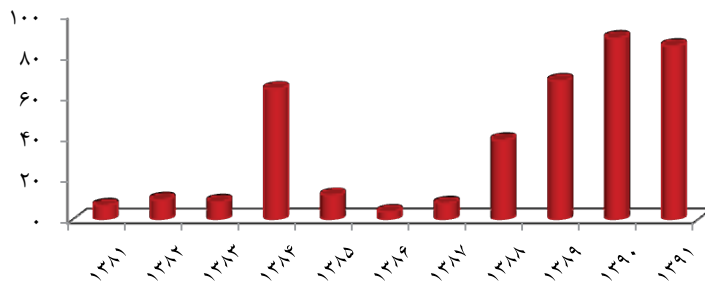
جدول ۱-۱۳: تعداد طرح‌های تحقیقاتی پایان یافته

تعداد	سال
۷	۱۳۸۱
۱۰	۱۳۸۲
۹	۱۳۸۳
۶۴	۱۳۸۴
۱۲ (مصوب) <sup>۱)</sup>	۱۳۸۵
۴	۱۳۸۶
۸	۱۳۸۷
۲۳۹	۱۳۸۸
۳۶۸	۱۳۸۹
۸۹ <sup>۲)</sup>	۱۳۹۰
۸۵	۱۳۹۱

مأخذ: موسسه پژوهشی فرهنگ، هنر و ارتباطات  
 ۱) تعداد طرح‌های ذکر شده در ردیف سال ۱۳۸۵ مربوط به تعداد طرح‌های مصوب سال ۱۳۸۵ است که از این تعداد، ۴ طرح در سال ۱۳۸۶ خاتمه یافته و ۸ طرح در دست اجرا بوده است.

۲) ۱۸ مورد طرح، ۴ مورد ترجمه و ۱۷ مورد نظرسنجی تلفنی می‌باشد.  
 ۳) ۳۱ عنوان طرح، ۴ عنوان ترجمه، ۱ عنوان تدوین نظام جامع رسانه و ۳۲ عنوان نظرسنجی تلفنی می‌باشد.  
 ۴) ۶۲ عنوان طرح، ۵ عنوان ترجمه و ۲۲ عنوان نظرسنجی تلفنی است.

نمودار ۱-۱۳: تعداد طرح‌های تحقیقاتی پایان یافته

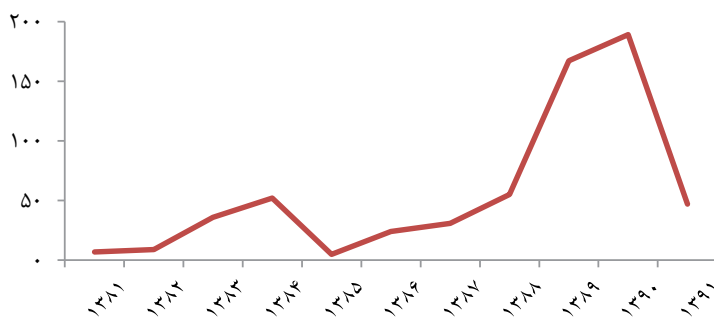


## جدول ۲-۱۳: تعداد مراسم و نشست‌های تخصصی برگزار شده

تعداد	سال
۷	۱۳۸۱
۹	۱۳۸۲
۳۶	۱۳۸۳
۵۲	۱۳۸۴
۵	۱۳۸۵
۲۴	۱۳۸۶
۳۱	۱۳۸۷
۱۵۵	۱۳۸۸
۲۱۶۷	۱۳۸۹
۲۱۸۹	۱۳۹۰
۴۷	۱۳۹۱

مأخذ: موسسه پژوهشی فرهنگ، هنر و ارتباطات  
 ۱) عنوان همایش و ۵۲ عنوان نشست می‌باشد.  
 ۲) عنوان همایش و ۱۵۸ عنوان نشست می‌باشد.  
 ۳) عنوان همایش و ۱۸۶ عنوان نشست می‌باشد.

## نمودار ۲-۱۳: تعداد مراسم و نشست‌های تخصصی برگزار شده

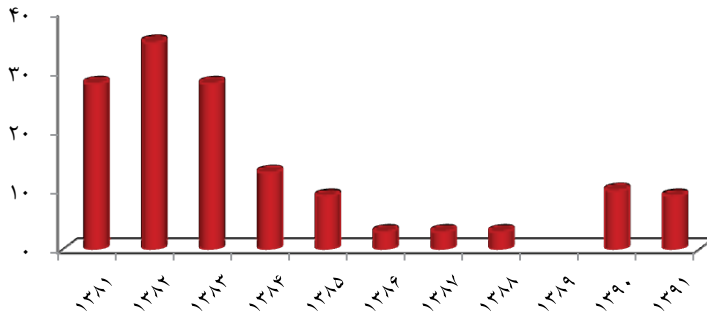


جدول ۳-۱۳: تعداد پایان نامه‌های حمایت شده

تعداد	سال
۲۸	۱۳۸۱
۳۵	۱۳۸۲
۲۸	۱۳۸۳
۱۳	۱۳۸۴
۹	۱۳۸۵
۳	۱۳۸۶
۳	۱۳۸۷
۳	۱۳۸۸
...	۱۳۸۹
۱۱۰	۱۳۹۰
۹	۱۳۹۱

مأخذ: موسسه پژوهشی فرهنگ، هنر و ارتباطات  
 (۱) ۸ عنوان حمایت مالی و ۲ عنوان حمایت از انتشار است.

نمودار ۳-۱۳: تعداد پایان نامه‌های حمایت شده

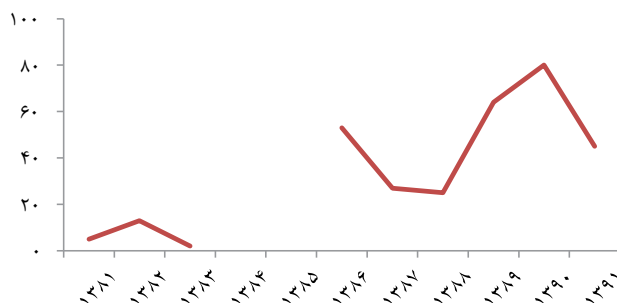


جدول ۴- ۱۳: تعداد عناوین و شمارگان کتاب های منتشر شده در حوزه  
موسسه پژوهشی فرهنگ، هنر و ارتباطات اسلامی

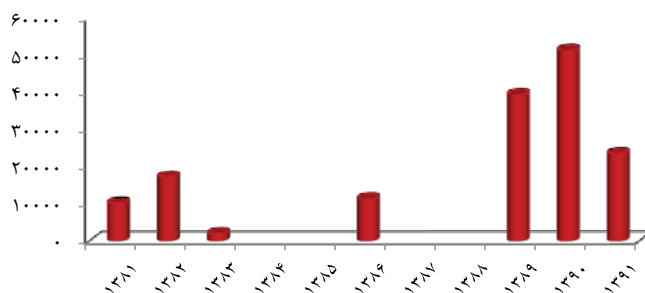
شمارگان	عنوان	سال
۱۰۲۰۰	۵	۱۳۸۱
۱۷۲۰۰	۱۳	۱۳۸۲
۲۰۰۰	۲	۱۳۸۳
...	...	۱۳۸۴
...	...	۱۳۸۵
۱۱۴۱۵	۵۳	۱۳۸۶
...	۲۷	۱۳۸۷
...	۲۵	۱۳۸۸
۳۹۴۹۰	۶۴	۱۳۸۹
۵۱۴۰۰	۸۰	۱۳۹۰
۲۳۵۷۰	۴۵	۱۳۹۱

مأخذ: موسسه پژوهشی فرهنگ، هنر و ارتباطات

نمودار ۴- ۱۳: تعداد عناوین کتابهای منتشر شده  
در حوزه موسسه پژوهشی فرهنگ، هنر و ارتباطات اسلامی



نمودار ۵- ۱۳: شمارگان کتابهای منتشر شده  
در حوزه موسسه پژوهشی فرهنگ، هنر و ارتباطات اسلامی



۱۴

امور فناوری اطلاعات و رسانه های دیجیتال



## تعاریف و مفاهیم<sup>۱</sup>

**بسته نرم‌افزاری:** مجموعه منسجم شامل یک یا چند برنامه رایانه‌ای و محتوای دیجیتال قابل اجرا توسط برنامه‌های رایانه‌ای موجود در آن بسته است.

**بسته نرم‌افزاری رسانه‌ای:** نوعی رسانه دیجیتالی که امکان دسترسی، نمایش، پخش، جستجو و یا بازی با محتوای دیجیتال موجود در آن بسته نرم‌افزاری را فراهم می‌کند.

**رسانه برخط:** رسانه دیجیتالی که امکان قرار دادن محتوای دیجیتال در معرض دسترس عموم یا بیش از یک هزار مخاطب مشخص یا نامشخص را از طریق بستر شبکه نظیر شبکه گسترده جهانی، شبکه‌های محلی، شبکه‌های مبتنی بر فناوری بلوتوث، شبکه‌های تلفن ثابت و همراه را فراهم می‌آورد.

**رسانه دیجیتال:** رسانه‌ای با مجوز وزارت فرهنگ و ارشاد اسلامی که تبادل یا انتشار محتوا در آن فقط به کمک ابزارهای مجهز به پردازشگر دیجیتال میسر است. و شامل گونه‌های زیر می‌باشد:

- بسته نرم‌افزاری رسانه‌ای
- حامل دیجیتال حاوی داده
- رسانه برخط

۱. تعاریف و مفاهیم واژه‌ها و اقلام آماری حوزه فرهنگ و هنر - ویرایش سوم

جدول ۱- ۱۴: تعداد مجوزهای صادر شده انتشار بسته‌های نرم‌افزاری داخلی و خارجی

سال	تعداد
۱۳۸۶	۱۰
۱۳۸۷	۶۵۰

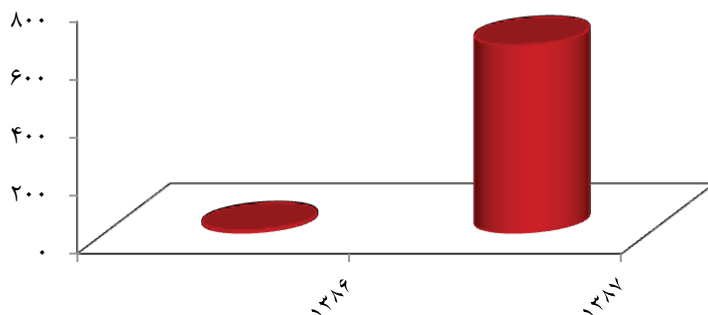
مأخذ: مرکز توسعه فناوری اطلاعات و رسانه های دیجیتال

جدول ۲- ۱۴: تعداد مجوزهای صادر شده انتشار بسته‌های نرم‌افزاری داخلی

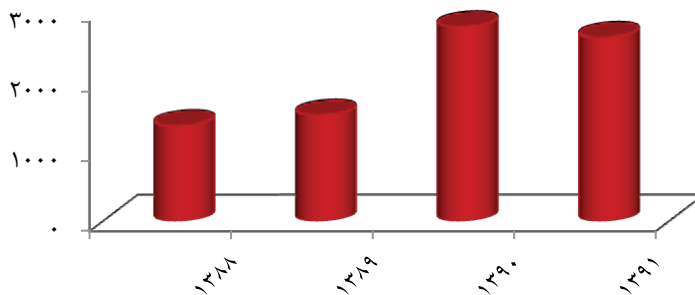
سال	تعداد
۱۳۸۸	۱۳۶۹
۱۳۸۹	۱۵۲۰
۱۳۹۰	۲۷۸۶
۱۳۹۱	۲۶۳۳

مأخذ: مرکز توسعه فناوری اطلاعات و رسانه های دیجیتال

نمودار ۱- ۱۴: تعداد مجوزهای صادر شده انتشار بسته‌های نرم‌افزاری داخلی و خارجی



نمودار ۲- ۱۴: تعداد مجوزهای صادر شده انتشار بسته‌های نرم‌افزاری داخلی



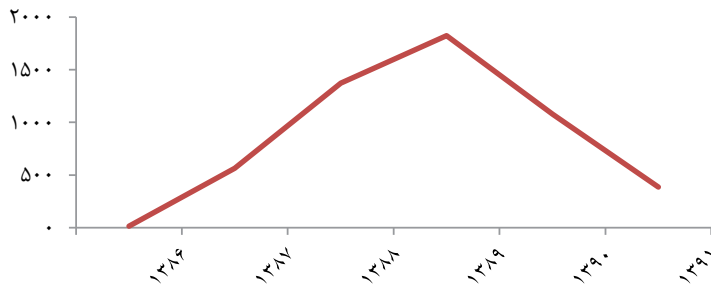


جدول ۳-۱۴: تعداد گواهی صادر شده بسته‌های نرم‌افزاری داخلی

تعداد	سال
۱۵	۱۳۸۶
۵۶۵	۱۳۸۷
۱۳۷۲	۱۳۸۸
۱۸۲۴	۱۳۸۹
۱۰۷۷	۱۳۹۰
۳۸۴	۱۳۹۱

مأخذ: مرکز توسعه فناوری اطلاعات و رسانه‌های دیجیتال

نمودار ۳-۱۴: تعداد گواهی صادر شده بسته‌های نرم‌افزاری داخلی





۱۵

امور توسعه و ترویج فعالیت های قرآنی

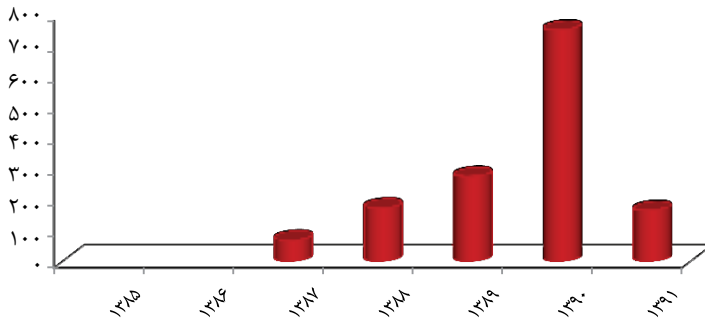


جدول ۱- ۱۵: تعداد مجوزهای صادر شده مؤسسات قرآنی

سال	تعداد
۱۳۸۵	...
۱۳۸۶	...
۱۳۸۷	۷۰
۱۳۸۸	۱۷۴
۱۳۸۹	۲۷۶
۱۳۹۰	۷۵۰
۱۳۹۱	۱۶۶

مأخذ: مرکز هماهنگی توسعه و ترویج فعالیت های قرآنی

نمودار ۱- ۱۵: تعداد مجوزهای صادر شده مؤسسات قرآنی

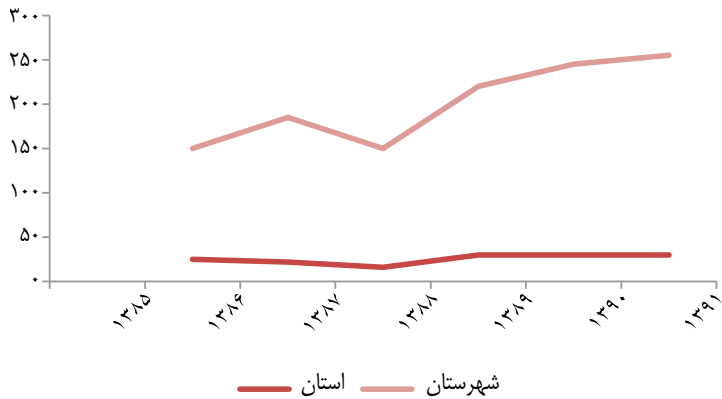


جدول ۲- ۱۵: تعداد نمایشگاه‌های قرآنی برگزار شده

شهرستان	استان	جمع	سال
...	...	...	۱۳۸۵
۱۵۰	۲۵	۱۷۵	۱۳۸۶
۱۸۵	۲۲	۲۰۷	۱۳۸۷
۱۵۰	۱۶	۱۶۶	۱۳۸۸
۲۲۰	۳۰	۲۵۰	۱۳۸۹
۲۴۵	۳۰	۲۷۵	۱۳۹۰
۲۵۵	۳۰	۲۸۵	۱۳۹۱

مأخذ: مرکز هماهنگی توسعه و ترویج فعالیت‌های قرآنی

نمودار ۲- ۱۵: تعداد نمایشگاه‌های قرآنی برگزار شده

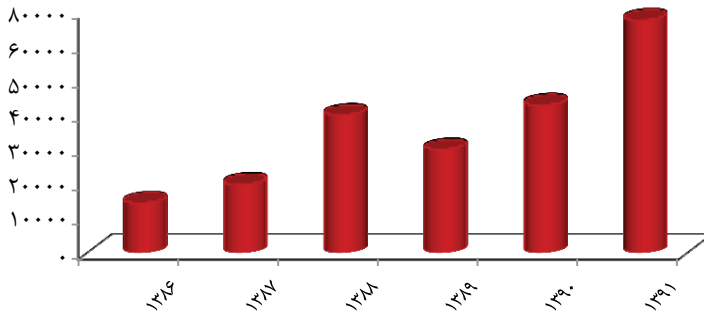


جدول ۳-۱۵: میزان حمایت از فعالیت‌های آموزشی مراکز قرآنی

سال	مبلغ حمایتی (میلیون ریال)
۱۳۸۶	۱۴۵۰۰
۱۳۸۷	۲۰۰۰۰
۱۳۸۸	۴۰۰۰۰
۱۳۸۹	۳۰۰۰۰
۱۳۹۰	۴۳۰۰۰
۱۳۹۱	۶۷۶۳۰

مأخذ: مرکز هماهنگی توسعه و ترویج فعالیت‌های قرآنی

نمودار ۳-۱۵: میزان حمایت از فعالیت‌های آموزشی مراکز قرآنی

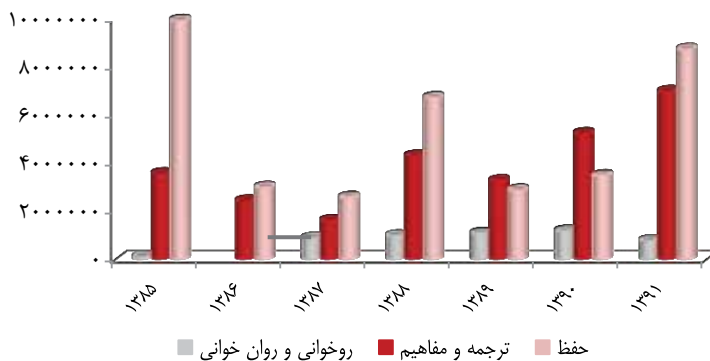


جدول ۴- ۱۵: میزان آموزش‌های برگزار شده مرکز هماهنگی، توسعه و ترویج فعالیت‌های قرآنی (نفر/ ساعت)

سال	روخوانی و روان خوانی قرآن کریم	ترجمه و مفاهیم قرآن کریم	حفظ قرآن کریم
۱۳۸۵	۱۱۹۳۰۰	۳۵۷۹۸۰۰	۹۹۴۸۷۵۰
۱۳۸۶	...	۲۴۵۱۱۲۰	۳۰۱۵۹۵۰
۱۳۸۷	۹۰۰۰۰۰	۱۶۳۴۰۸۰	۲۶۰۱۲۰۰
۱۳۸۸	۱۰۰۰۰۰۰	۴۳۱۵۴۳۰	۶۷۴۳۸۰۰
۱۳۸۹	۱۱۰۰۰۰۰	۳۳۹۰۰۰۰	۲۹۰۵۰۰۰
۱۳۹۰	۱۲۰۰۰۰۰	۵۲۵۰۰۰۰	۳۵۰۰۰۰۰
۱۳۹۱	۸۰۰۰۰۰۰	۷۰۰۰۰۰۰	۸۷۵۰۰۰۰

مأخذ: مرکز هماهنگی توسعه و ترویج فعالیت‌های قرآنی

نمودار ۴- ۱۵: میزان آموزش‌های برگزار شده مرکز هماهنگی، توسعه و ترویج فعالیت‌های قرآنی (نفر/ ساعت)





۱۶

فعالیت های انجمن آثار و مفاخر فرهنگی

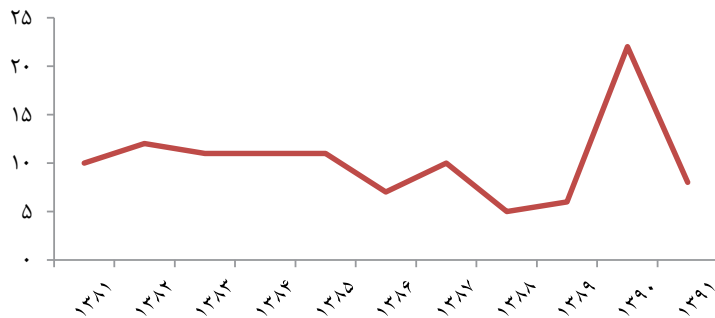


جدول ۱- ۱۶: تعداد مراسم برگزار شده مربوط به زندگی نامه و خدمات علمی و فرهنگی مشاهیر

تعداد	سال
۱۰	۱۳۸۱
۱۲	۱۳۸۲
۱۱	۱۳۸۳
۱۱	۱۳۸۴
۱۱	۱۳۸۵
۷	۱۳۸۶
۱۰	۱۳۸۷
۵	۱۳۸۸
۶	۱۳۸۹
۲۲	۱۳۹۰
۸	۱۳۹۱

مأخذ: انجمن آثار و مفاخر فرهنگی ایران

نمودار ۱- ۱۶: تعداد مراسم برگزار شده مربوط به زندگی نامه و خدمات علمی و فرهنگی مشاهیر

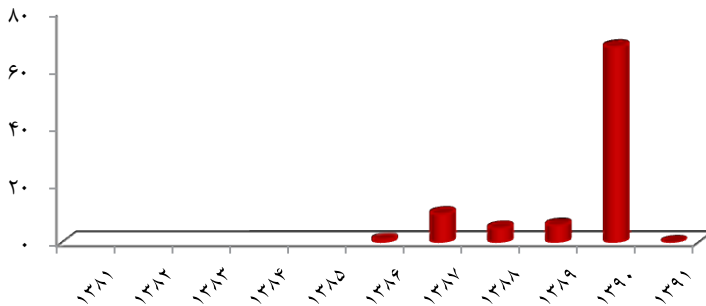


جدول ۲-۱۶: تعداد مراسم سخنرانی برگزار شده برای بزرگان  
و دانشمندان اسلامی- ایرانی

تعداد	سال
...	۱۳۸۱
...	۱۳۸۲
...	۱۳۸۳
...	۱۳۸۴
...	۱۳۸۵
۱	۱۳۸۶
۱۰	۱۳۸۷
۵	۱۳۸۸
۶	۱۳۸۹
۶۸	۱۳۹۰
۰	۱۳۹۱

مأخذ: انجمن آثار و مفاخر فرهنگی ایران

نمودار ۲-۱۶: تعداد مراسم سخنرانی برگزار شده برای بزرگان  
و دانشمندان اسلامی- ایرانی



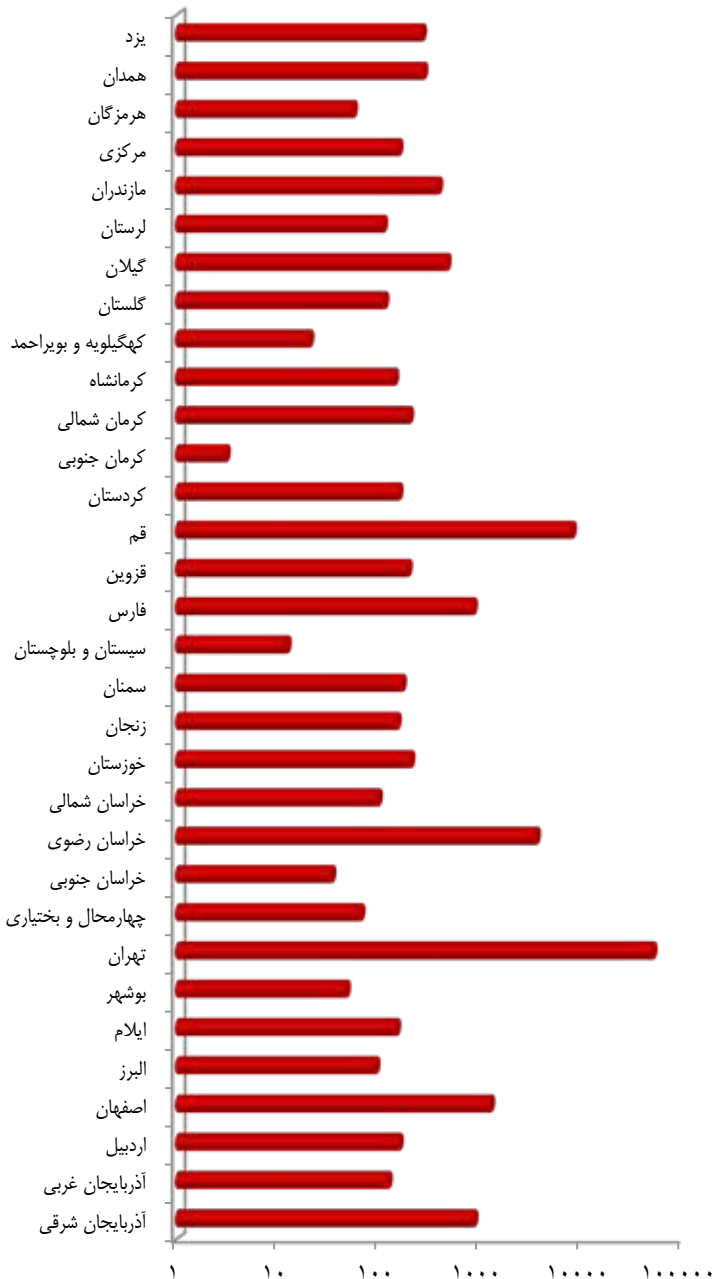
۱۷

آمارنامه استانی (ویژه سال جهانی آمار)



## جدول ۱- ۱۷: ارقام آماری امور فرهنگی به تفکیک استان

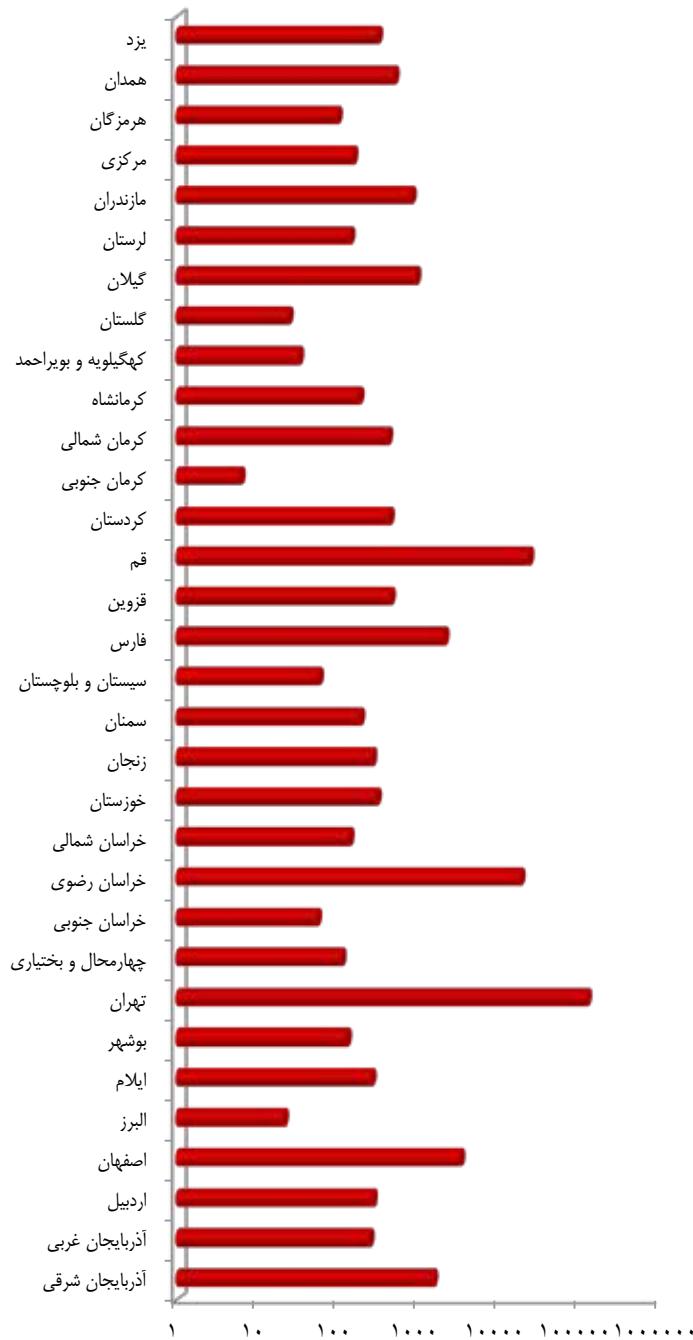
نام استان	عناوین کتاب‌های منتشر شده	شمارگان کتاب‌های منتشر شده	چاپخانه‌ها	ناشران فعال
آذربایجان شرقی	۸۳۶	۱۵۰۵	۲۹۸	۱۲۹
آذربایجان غربی	۱۱۹	۲۳۸	۱۹۴	۵۹
اردبیل	۱۵۳	۲۶۶	۵۲	۲۸
اصفهان	۱۲۱۷	۳۱۸۵	۲۸۴	۱۸۲
البرز	۹۰	۲۱	۸۱	۲۳
ایلام	۱۴۴	۲۵۲	۴۹	۱۴
بوشهر	۴۶	۱۲۷	۴۵	۲۲
تهران	۴۸۷۵۶	۱۲۲۵۹۰	۲۷۳۰	۲۸۵۰
چهارمحال و بختیاری	۶۴	۱۰۷	۶۴	۱۹
خراسان جنوبی	۳۳	۵۴	۳۰	۷
خراسان رضوی	۳۴۴۸	۱۷۸۸۴	۲۰۵	۳۸۰
خراسان شمالی	۹۵	۱۳۷	۴۹	۱۹
خوزستان	۱۹۹	۲۹۹	۲۷۸	۴۰
زنجان	۱۴۶	۲۵۹	۷۵	۱۴
سمنان	۱۶۴	۱۸۴	۷۲	۲۰
سیستان و بلوچستان	۱۲	۵۷	۲۵	۱۵
فارس	۸۲۳	۲۰۵۸	۱۶۸	۱۱۷
قزوین	۱۸۷	۴۴۲	۸۰	۲۱
قم	۷۷۹۵	۲۳۳۸۵	۱۴۷	۷۵۶
کردستان	۱۵۲	۴۲۹	۵۹	۳۴
کرمان جنوبی	۳	۶	۱۷	۱
کرمان شمالی	۱۹۳	۴۰۹	۱۵۱	۴۰
کرمانشاه	۱۳۸	۱۸۰	۵۵	۲۴
کهگیلویه و بویراحمد	۲۰	۳۲	۴۱	۲
گلستان	۱۱۰	۲۴	۱۱۲	۲۷
گیلان	۴۵۴	۹۱۸	۱۴۲	۳۵
لرستان	۱۰۷	۱۴۰	۴۸	۱۶
مازندران	۳۷۴	۸۰۷	۱۳۹	۱۳۱
مرکزی	۱۵۲	۱۵۲	۱۴۵	۳۰
هرمزگان	۵۴	۹۶	۳۹	۱۲
همدان	۲۶۷	۴۸۹	۵۶	۵۷
یزد	۲۵۹	۳۱۰	۴۹	۵۶

نمودار ۱- ۱۷: تعداد عناوین کتاب‌های منتشر شده به تفکیک استان<sup>۱</sup>

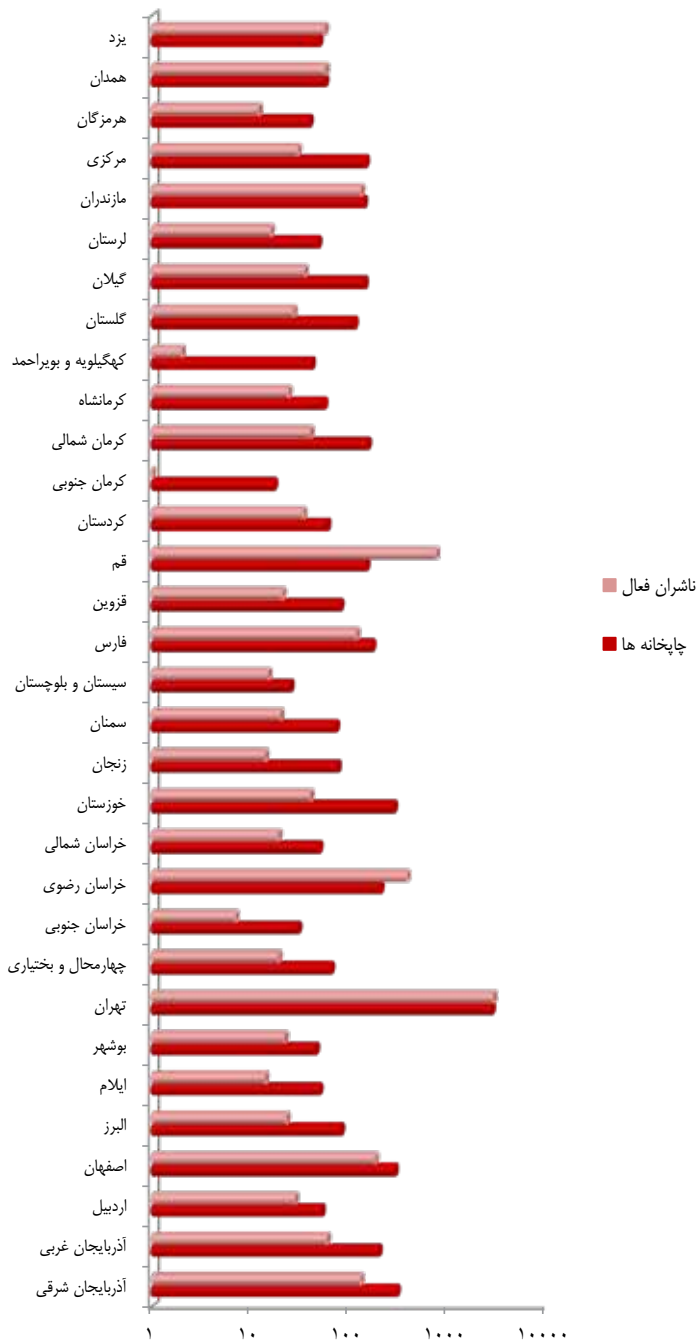
۱. در نمودارهای استانی به دلیل فاصله زیاد عدد مینیمم با ماکزیمم، برخی موارد Logarithmic Scale است؛ سطر این نمودارها با عدد ۱ آغاز شده است.



## نمودار ۲-۱۷: شمارگان کتاب‌های منتشر شده به تفکیک استان



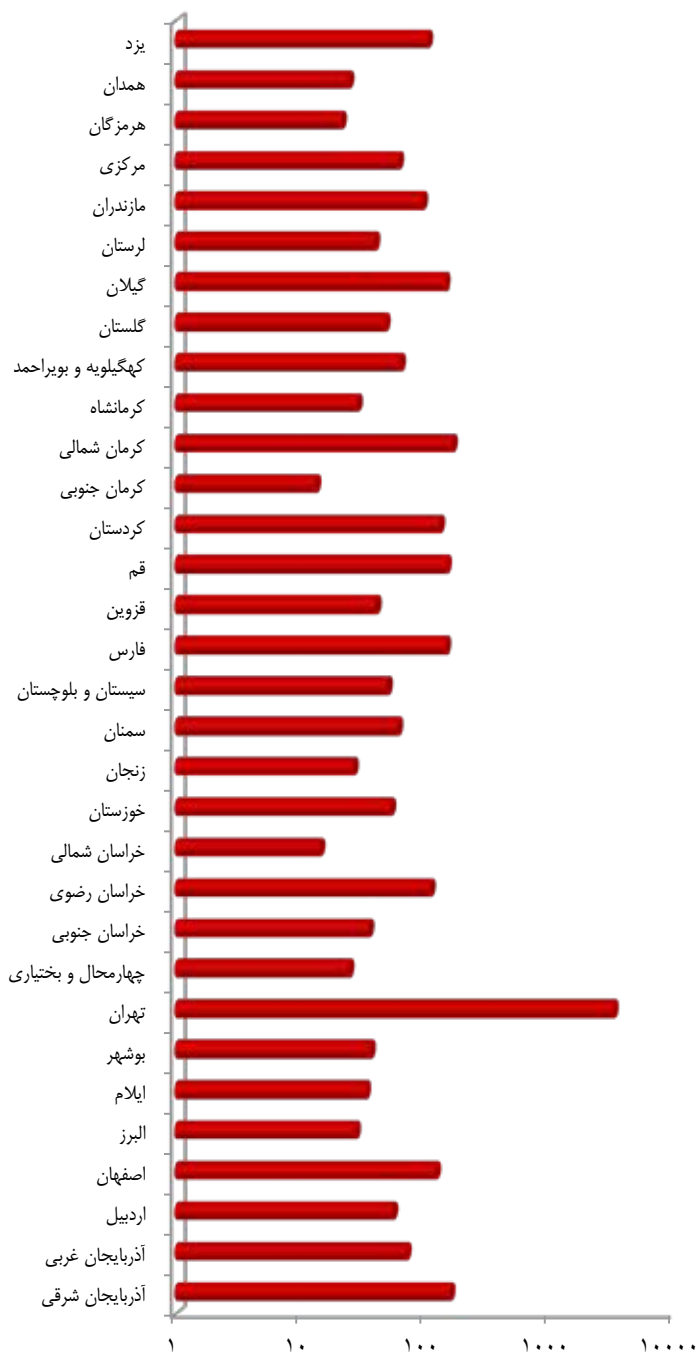
## نمودار ۳-۱۷: تعداد چاپخانه‌ها و ناشران فعال به تفکیک استان



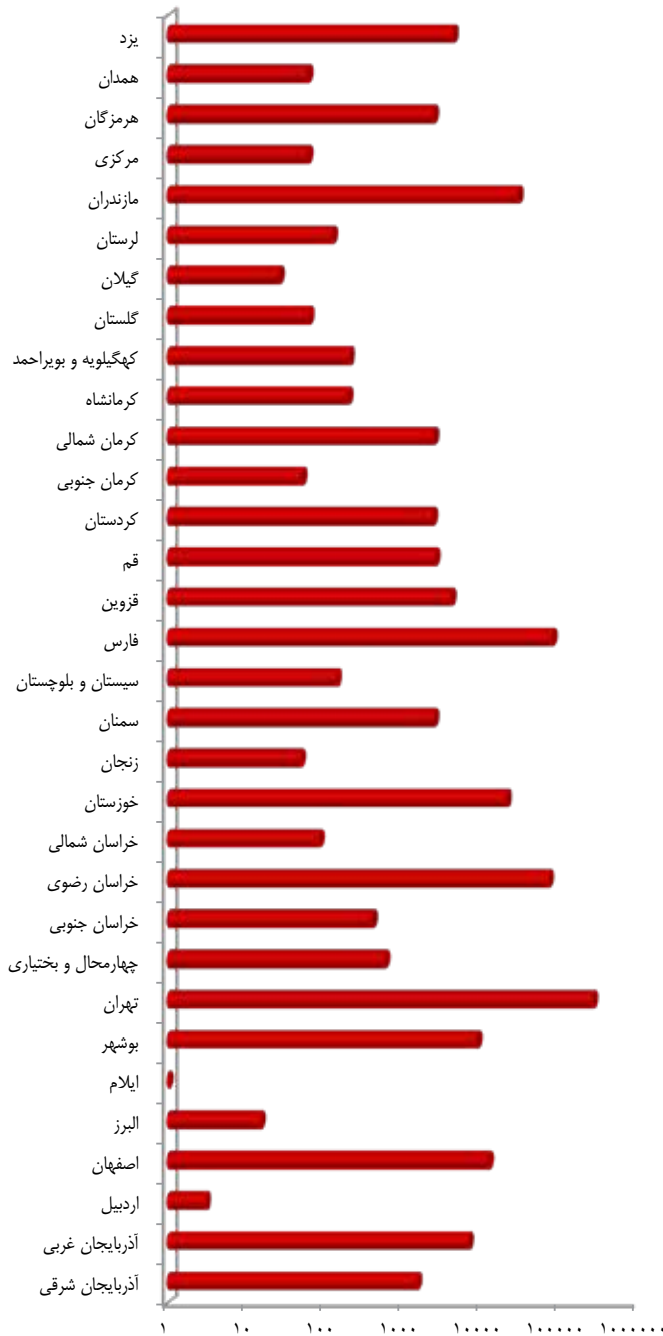
## جدول ۲-۱۷: اقلام آماری امور مطبوعاتی و اطلاع رسانی به تفکیک استان

نام استان	عناوین نشریات منتشر شده	شمارگان نشریات منتشر شده	خبرگزاری‌ها		
			جمع	دولتی	غیر دولتی
آذربایجان شرقی	۱۵۷	۱۴۹۲	۱۰	۸	۲
آذربایجان غربی	۷۰	۶۸۰۳	۱۷	۱	۱۶
اردبیل	۵۴	۳	۱۰	۱	۹
اصفهان	۱۱۹	۱۲۱۳۱	۱	۱	-
البرز	۲۷	۱۵	۱۴	۱۴	-
ایلام	۳۳	-	-	-	-
بوشهر	۳۶	۸۶۴۰	-	-	-
تهران	۳۲۰۰	۲۶۰۰۰۰	۳۲	۲	۳۰
چهارمحال و بختیاری	۲۴	۵۷۶	-	-	-
خراسان جنوبی	۳۵	۴۰۰	۷	۱	۶
خراسان رضوی	۱۰۸	۷۱۳۲۱	۱	-	۱
خراسان شمالی	۱۴	۸۴	۱۱	۱	۱۰
خوزستان	۵۲	۲۰۵۲۰	۹	۹	-
زنجان	۲۶	۴۹	۱۱	۱	۱۰
سمنان	۵۹	۲۴۵۰	-	-	-
سیستان و بلوچستان	۴۹	۱۴۱	۱۰	۱	۹
فارس	۱۴۵	۷۱۹۴۲	۱۰	۲	۸
قزوین	۴۰	۴۰۲۹	۱۰	۴	۶
قم	۱۴۷	۲۵۲۹	-	-	-
کردستان	۱۲۸	۲۳۷۲	۱۶	۷	۹
کرمان جنوبی	۱۳	۵۱	۵	۱	۴
کرمان شمالی	۱۶۴	۲۴۵۰	۱۰	۱	۹
کرمانشاه	۲۸	۱۹۴	۱۲	۱	۱۱
کهگیلویه و بویراحمد	۶۲	۲۰۶	۲۴	۱۴	۱۰
گلستان	۴۷	۶۲	-	-	-
گیلان	۱۴۳	۲۶	۱۰	۵	۵
لرستان	۳۹	۱۲۴	۱۱	۲	۹
مازندران	۹۴	۲۸۹۷۵	۱۵	۲	۱۳
مرکزی	۶۰	۶۰	۶	۶	-
هرمزگان	۲۱	۲۴۳۰	۱۰	۵	۵
همدان	۲۴	۶۰	۱۵	۴	۱۱
یزد	۱۰۳	۴۳۰۹	-	-	-

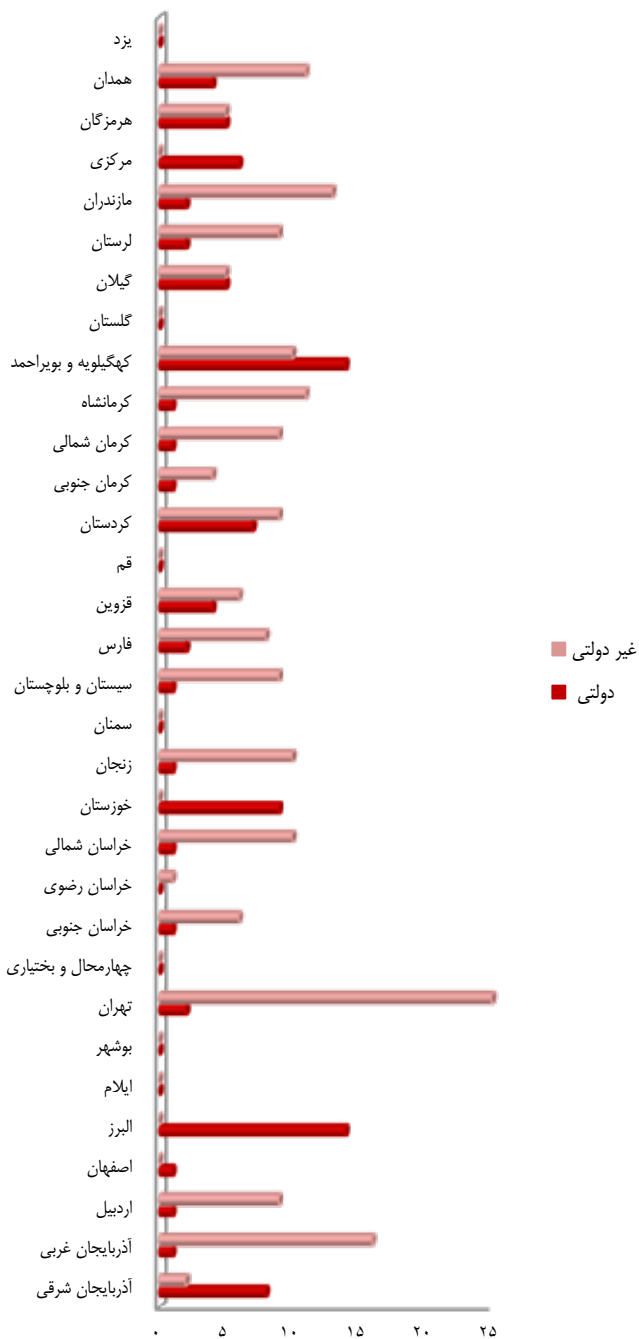
نمودار ۴- ۱۷: تعداد عناوین نشریات منتشر شده به تفکیک استان



## نمودار ۵-۱۷: شمارگان نشریات منتشر شده به تفکیک استان



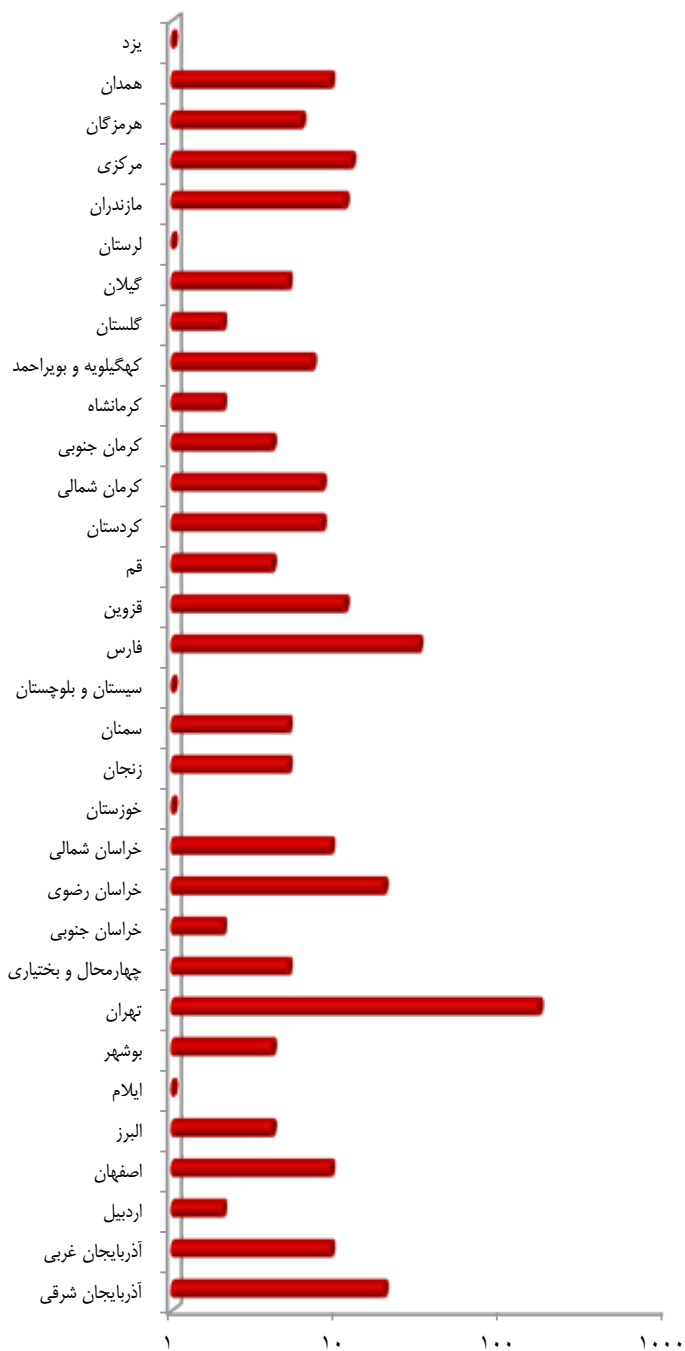
نمودار ۶-۱۷: تعداد خبرگزاری‌ها به تفکیک استان



جدول ۳-۱۷: اقلام آماری امور هنری به تفکیک استان

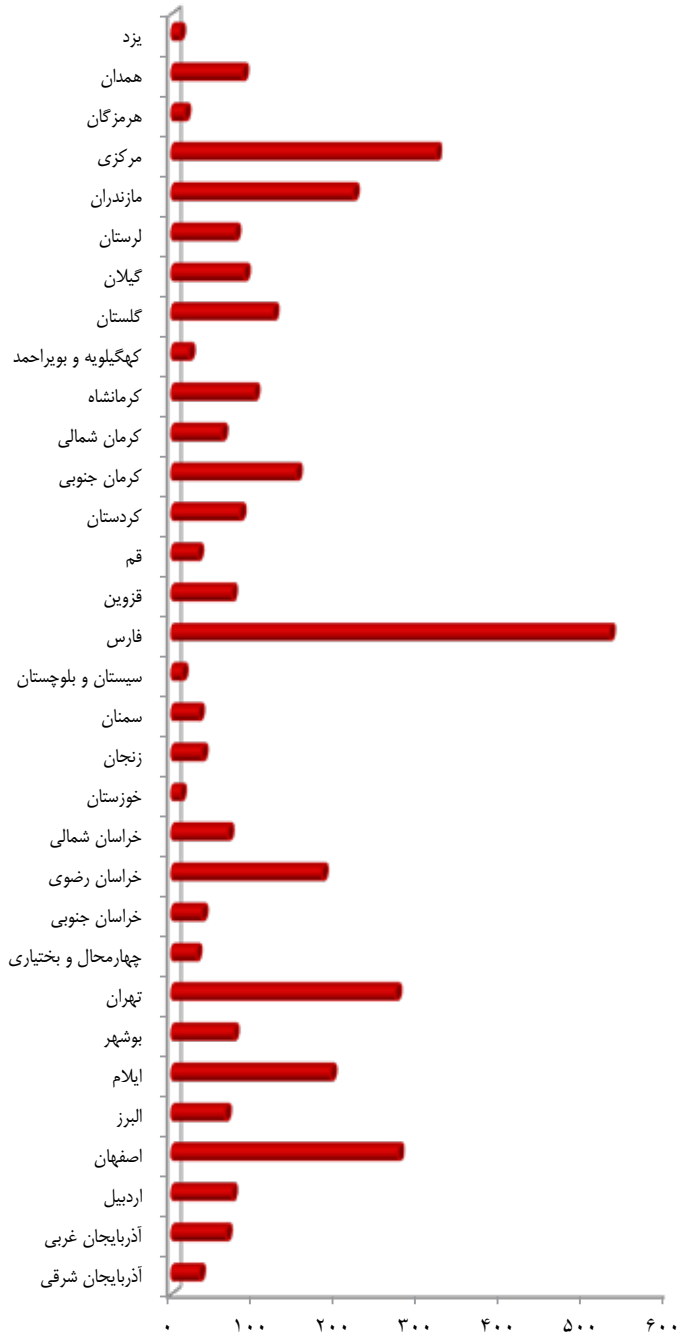
نام استان	نگارخانه‌های فعال	نمایش‌های تولید شده	برنامه‌های هنری برگزار شده
آذربایجان شرقی	۱۹	۳۴	۲۵۵۰
آذربایجان غربی	۹	۶۶	۴
اردبیل	۲	۷۳	۴
اصفهان	۹	۲۷۴	۲۴۴
البرز	۴	۶۵	۸
ایلام	۱	۱۹۳	۴۶
بوشهر	۴	۷۵	۱۱۹
تهران	۱۶۵	۲۷۱	۶۷۱
چهارمحال و بختیاری	۵	۳۰	۲۸۳
خراسان جنوبی	۲	۳۷	۲۶۶
خراسان رضوی	۱۹	۱۸۲	۴۵۸۹
خراسان شمالی	۹	۶۸	۱۰۸
خوزستان	-	۱۱	۱۵
زنجان	۵	۳۷	-
سمنان	۵	۳۳	۳۷۸
سیستان و بلوچستان	-	۱۳	-
فارس	۳۱	۵۳۰	۹۲۳
قزوین	۱۱	۷۳	۲۷۳
قم	۴	۳۲	۳۴
کردستان	۸	۸۳	۲۴۳
کرمان جنوبی	۴	۱۵۱	۶۲
کرمان شمالی	۸	۶۱	-
کرمانشاه	۲	۱۰۰	۲۵۰۰
کهگیلویه و بویراحمد	۷	۲۱	۲۵
گلستان	۲	۱۲۳	۴۱۲
گیلان	۵	۸۸	۳۰۲
لرستان	-	۷۷	۲۳۳
مازندران	۱۱	۲۲۰	۱۴۰
مرکزی	۱۲	۳۲۰	۹۰
هرمزگان	۶	۱۶	۱۵
همدان	۹	۸۶	۵
یزد	۱	۱۰	۱۰

نمودار ۷-۱۷: تعداد نگارخانه‌های فعال به تفکیک استان

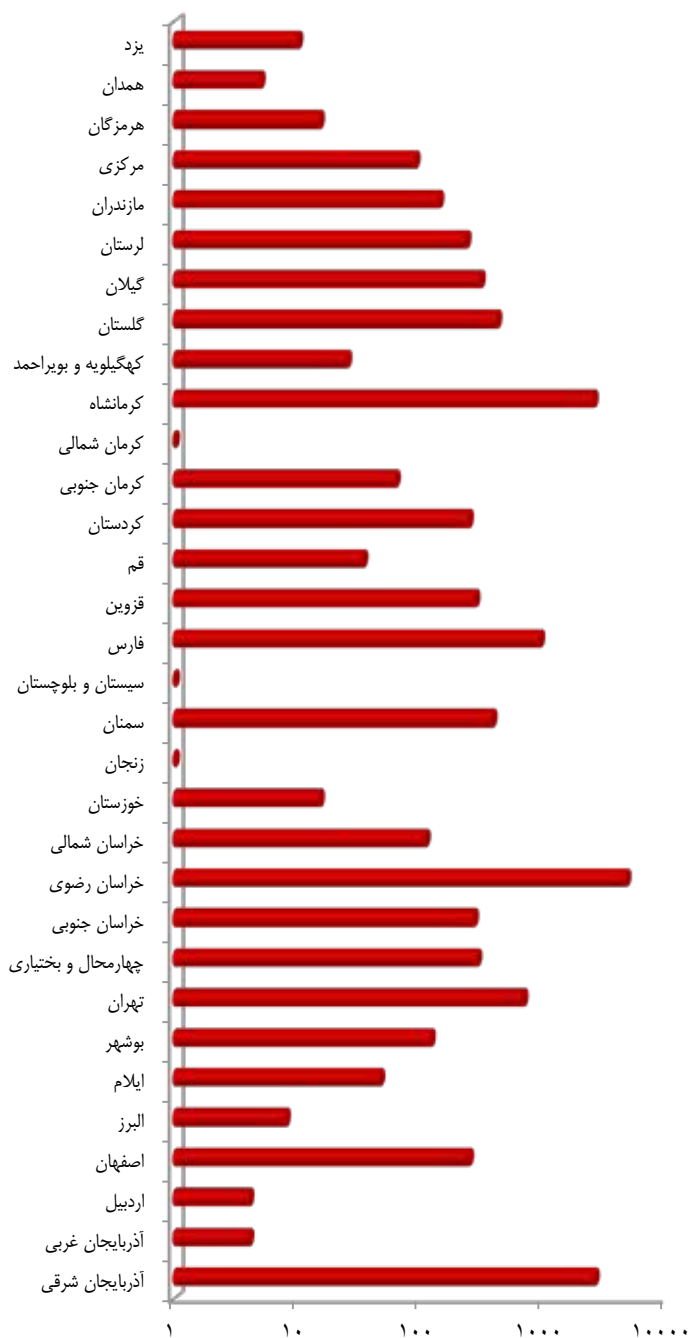




## نمودار ۸-۱۷: تعداد عنوان نمایش‌های تولید شده به تفکیک استان



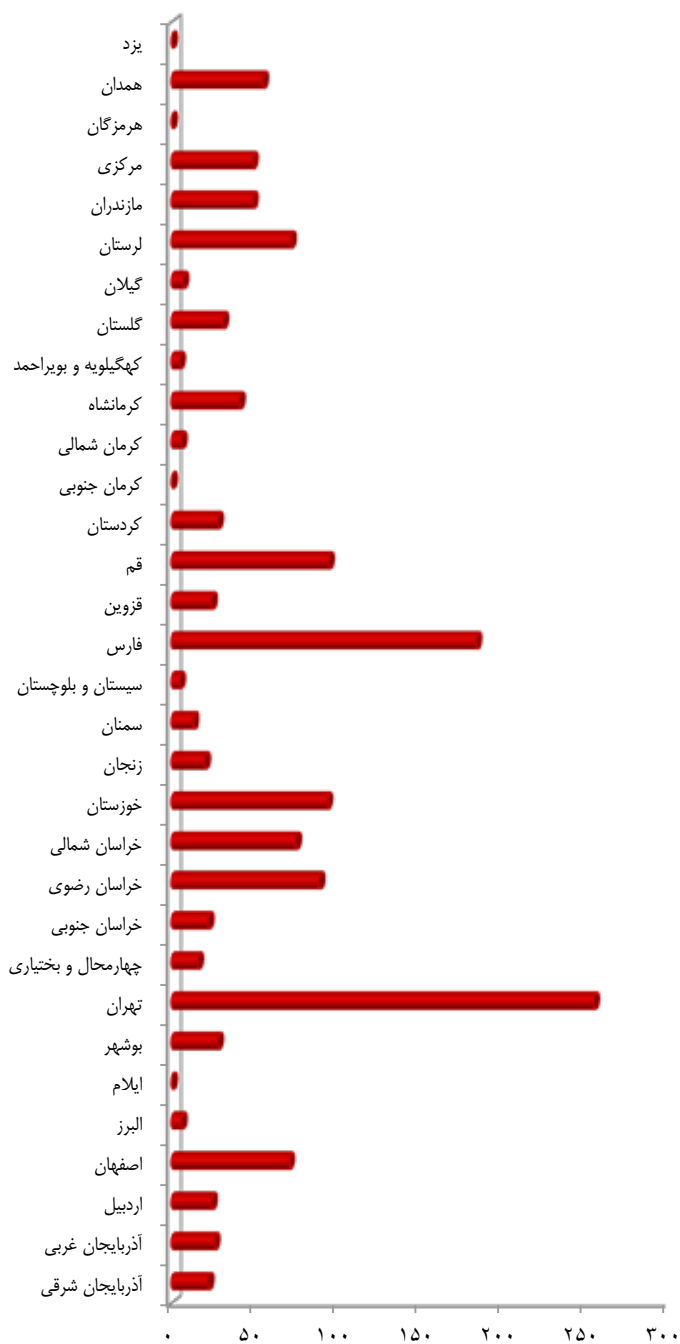
## نمودار ۹-۱۷: تعداد برنامه‌های هنری برگزار شده به تفکیک استان



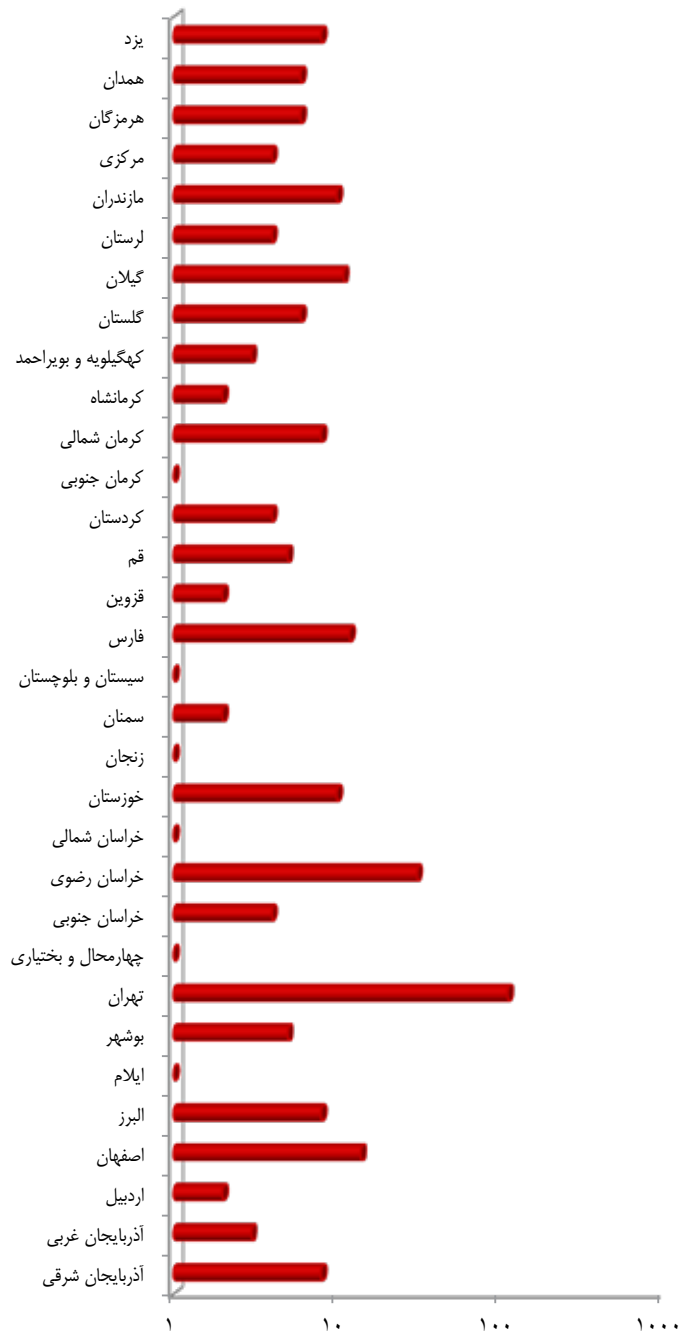
## جدول ۴-۱۷: اقلام آماری امور سینمایی و سمعی و بصری به تفکیک استان

نام استان	عنوان فیلم‌های تولید شده	سالن‌های فعال سینما	ظرفیت سالن‌های فعال سینما
آذربایجان شرقی	۲۲	۸	۴۸۰۰
آذربایجان غربی	۲۶	۳	۲۱۸۰
اردبیل	۲۴	۲	۱۱۳۶
اصفهان	۷۱	۱۴	۶۴۸۴
البرز	۶	۸	۳۸۳۲
ایلام	-	۱	۴۷۴
بوشهر	۲۸	۵	۱۷۲۰
تهران	۱۲۴	۱۱۱	۳۷۳۳۷
چهارمحال و بختیاری	۱۶	۱	۵۰۰
خراسان جنوبی	۲۲	۴	۱۳۱۹
خراسان رضوی	۸۹	۳۱	۷۹۹۲
خراسان شمالی	۷۵	۱	۴۸۰
خوزستان	۹۴	۱۰	۶۰۲۶
زنجان	۲۰	۱	۲۳۱
سمنان	۱۳	۲	۳۸۱
سیستان و بلوچستان	۵	۱	۲۰۰
فارس	۱۸۴	۱۲	۷۲۰۸
قزوین	۲۴	۲	۶۰۰
قم	۹۵	۵	۱۴۹۵
کردستان	۲۸	۴	۸۵۶
کرمان جنوبی	-	-	-
کرمان شمالی	۶	۸	۳۷۴۰
کرمانشاه	۴۱	۲	۶۲۵
کهگیلویه و بویراحمد	۵	۲	۵۵۰
گلستان	۳۱	۶	۱۸۲۷
گیلان	۷	۱۱	۵۶۸۴
لرستان	۷۲	۴	۲۰۷۴
مازندران	۴۹	۱۰	۴۳۹۵
مرکزی	۴۹	۴	۲۱۹۹
هرمزگان	-	۶	۵۶۴
همدان	۵۵	۶	۱۹۰۲
یزد	-	۸	۱۷۰۸

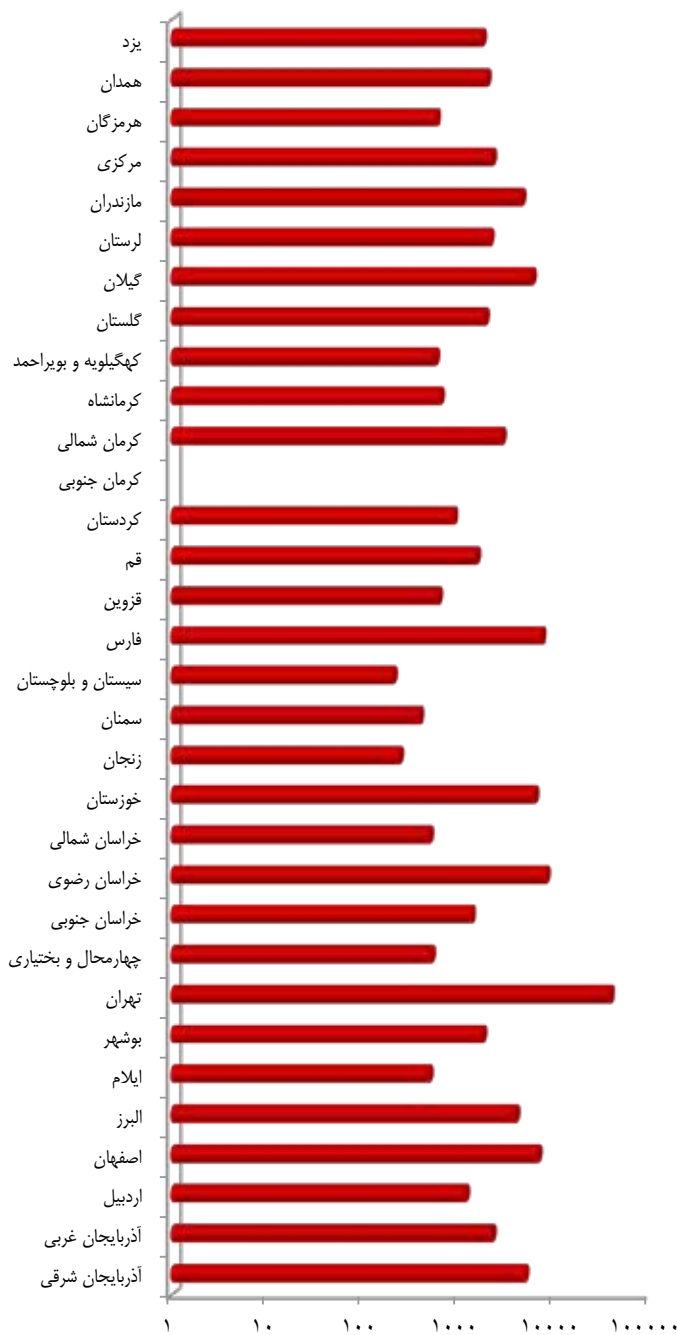
## نمودار ۱۰-۱۷: تعداد عنوان فیلم‌های تولید شده به تفکیک استان



## نمودار ۱۱-۱۷: تعداد سالن‌های فعال سینما به تفکیک استان



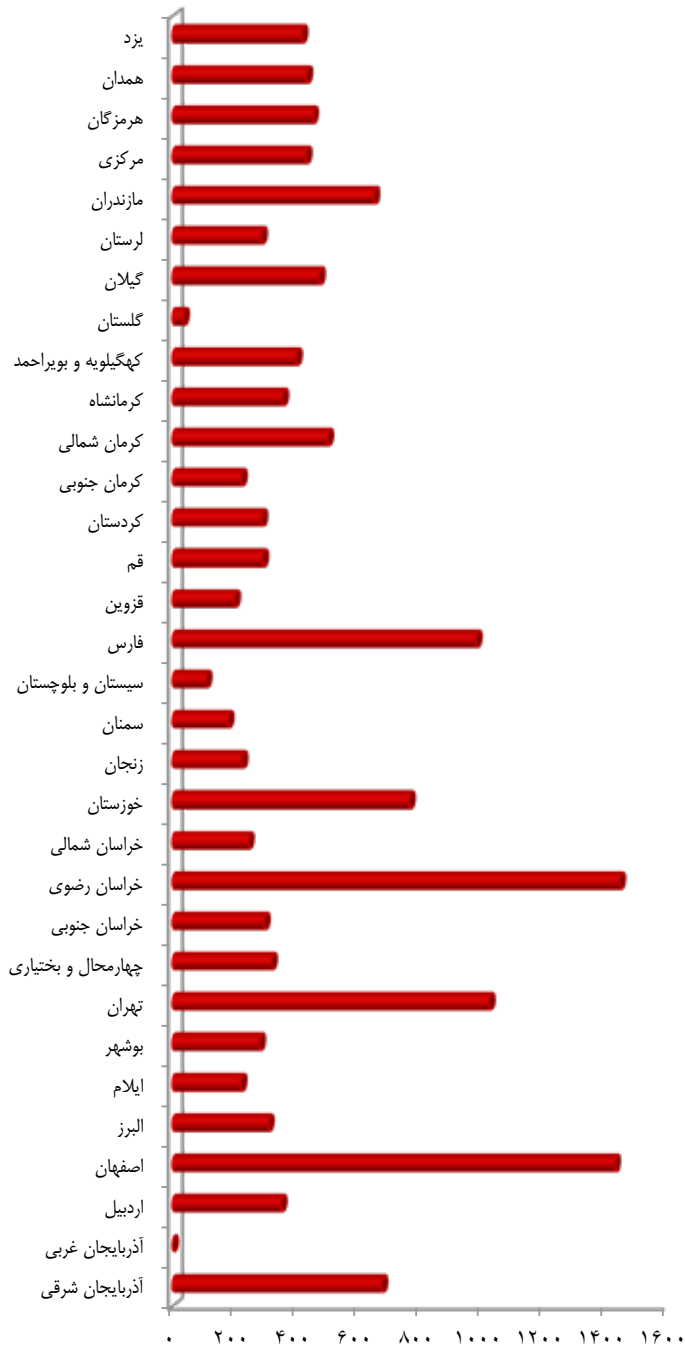
نمودار ۱۲-۱۷: ظرفیت سالن‌های فعال سینما به تفکیک استان



## جدول ۵-۱۷: اقلام آماری کانون‌های فرهنگی و هنری مساجد کشور به تفکیک استان

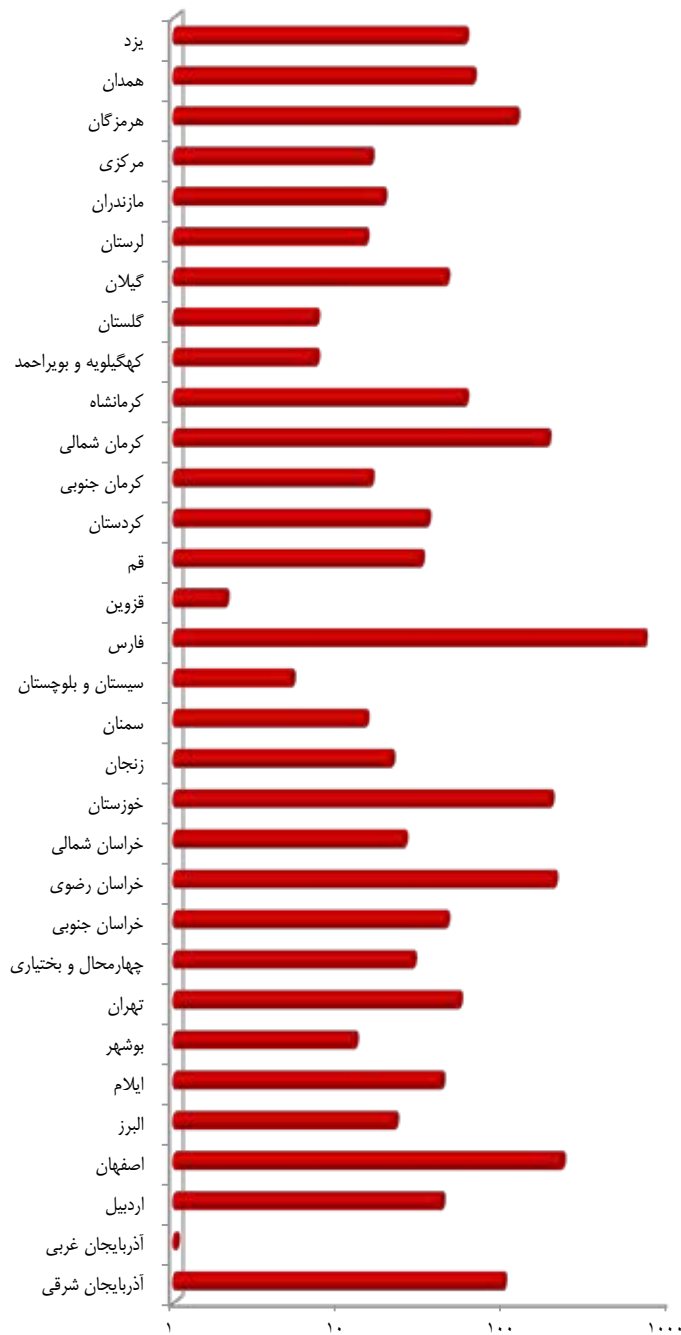
نام استان	کانون‌های فرهنگی و هنری مساجد	اعضای کانون‌های فرهنگی و هنری مساجد	کتابخانه‌های مساجد
آذربایجان شرقی	۶۷۶	۹۵	۲۶۰
آذربایجان غربی	-	-	-
اردبیل	۳۵۰	۴۰	۲۲۵
اصفهان	۱۴۲۸	۲۱۳	۸۶۵
البرز	۳۱۰	۲۱	۸۴
ایلام	۲۲۰	۴۰	۲۲۰
بوشهر	۲۸۰	۱۲	۱۰۸
تهران	۱۰۲۳	۵۱	۳۸۰
چهارمحال و بختیاری	۳۲۰	۲۷	۱۴۰
خراسان جنوبی	۲۹۵	۴۳	۲۵۴
خراسان رضوی	۱۴۴۴	۱۹۲	۱۲۰۰
خراسان شمالی	۲۴۵	۲۴	۱۴۵
خوزستان	۷۶۴	۱۸۳	۲۷۱
زنجان	۲۲۳	۲۰	۴۰
سمنان	۱۸۰	۱۴	۵۵
سیستان و بلوچستان	۱۰۹	۵	۲۴
فارس	۹۸۰	۶۷۱	۲۳۰
قزوین	۲۰۰	۲	۱۱۰
قم	۲۹۰	۳۰	۲۲۰
کردستان	۲۸۷	۳۳	۲۸۷
کرمان جنوبی	۲۲۱	۱۵	۲۲۱
کرمان شمالی	۵۰۰	۱۷۶	۳۱۵
کرمانشاه	۳۵۵	۵۶	۲۴۵
کهگیلویه و بویراحمد	۴۰۰	۷	۹۵
گلستان	۳۶	۷	۶
گیلان	۴۷۴	۴۳	۲۰۶
لرستان	۲۸۶	۱۴	۸۴
مازندران	۶۵۰	۱۸	۱۷۹
مرکزی	۴۳۰	۱۵	۳۵۰
هرمزگان	۴۵۳	۱۱۳	۱۲۸
همدان	۴۳۲	۶۲	۲۸۳
یزد	۴۱۷	۵۶	۲۳۰

## نمودار ۱۳-۱۷: تعداد کانون‌های فرهنگی و هنری مساجد به تفکیک استان

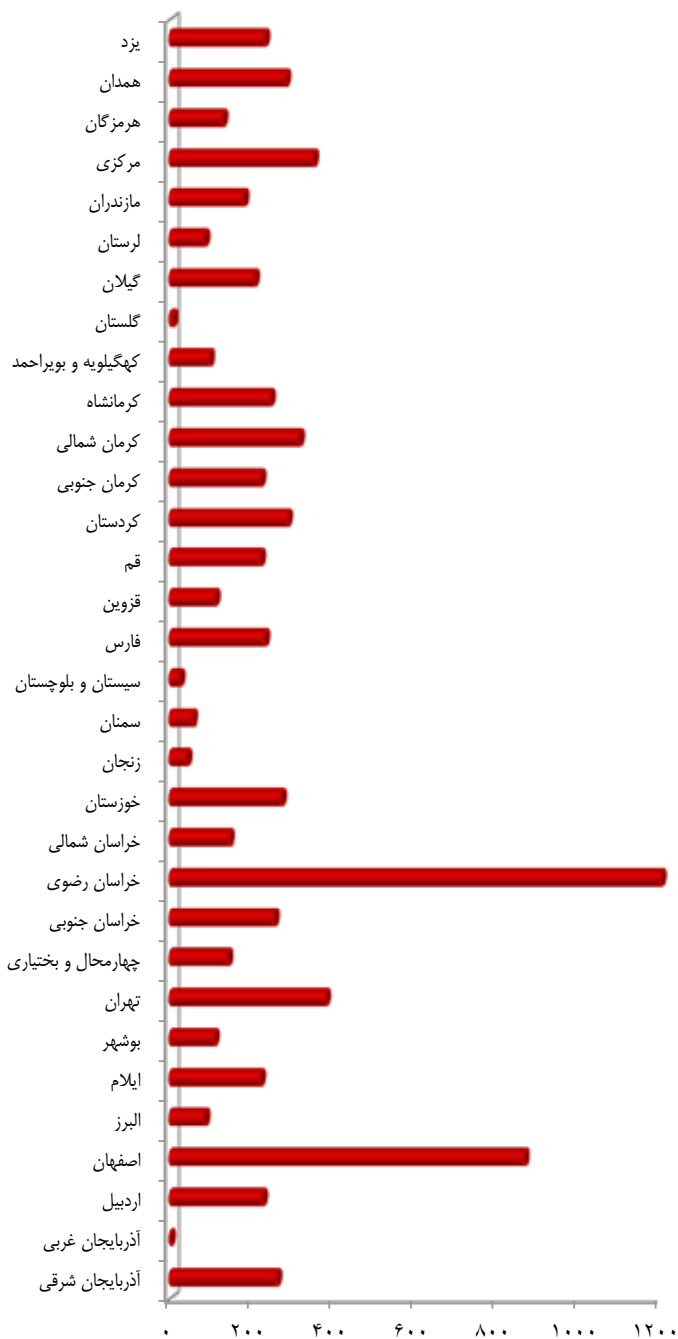




## نمودار ۱۴-۱۷: تعداد اعضای کانون‌های فرهنگی و هنری مساجد به تفکیک استان



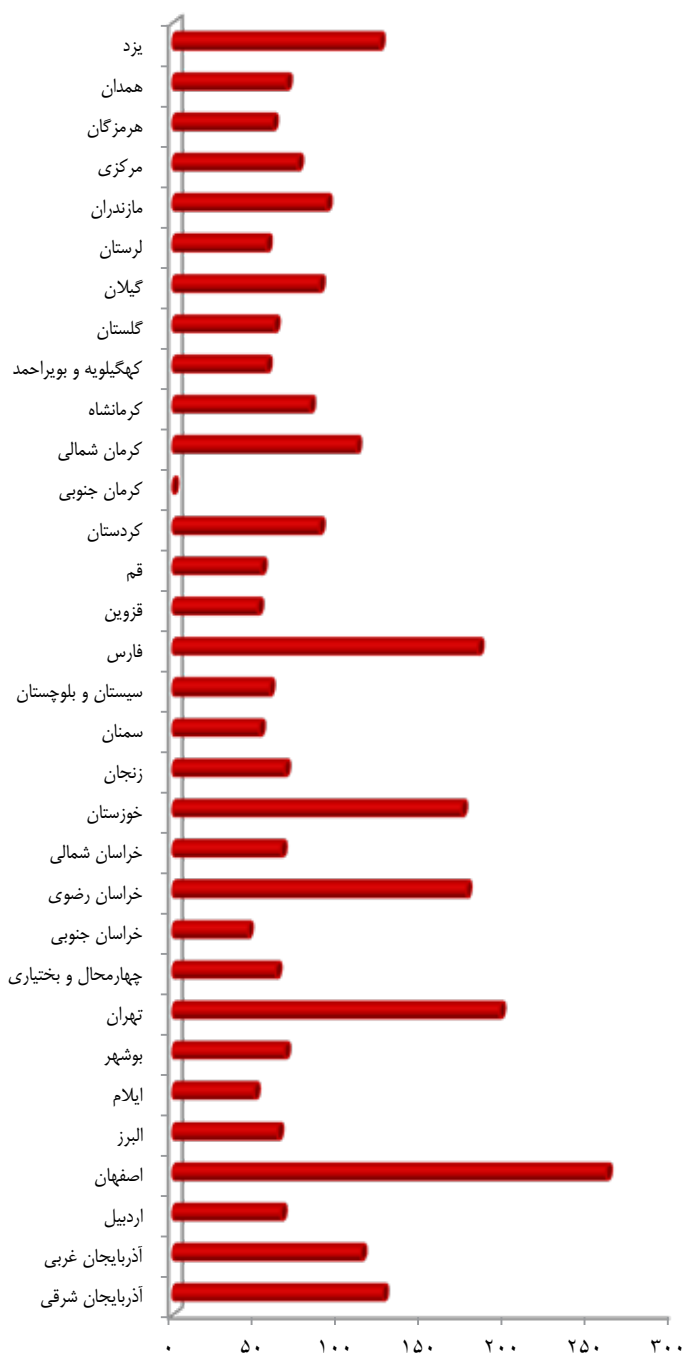
## نمودار ۱۵-۱۷: تعداد کتابخانه‌های مساجد به تفکیک استان



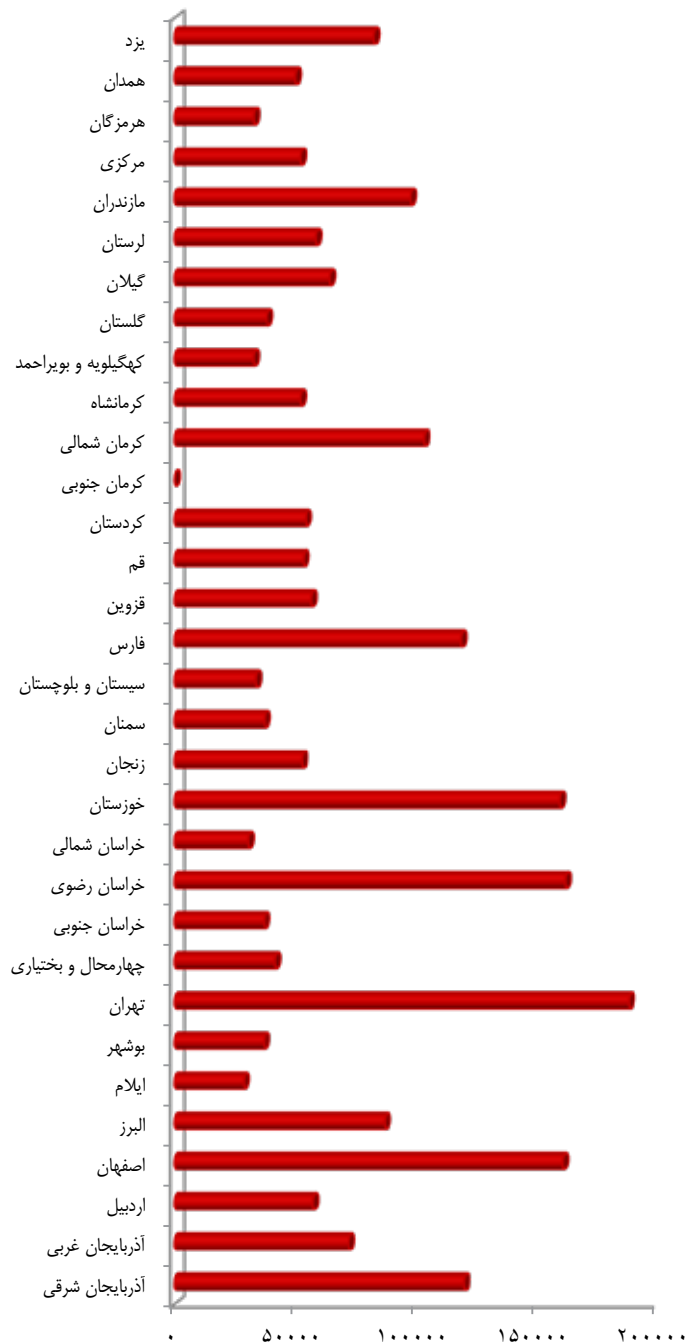
## جدول ۶-۱۷: اقلام آماری امور کتابخانه‌های عمومی کشور به تفکیک استان

نام استان	کتابخانه‌های عمومی	اعضای کتابخانه‌ها	کتاب‌های موجود در کتابخانه‌ها
آذربایجان شرقی	۱۲۶	۱۱۹۸۹۸	۲۰۹۵
آذربایجان غربی	۱۱۳	۷۲۲۲۴	۱۲۳۹
اردبیل	۶۵	۵۷۳۶۹	۷۱۷
اصفهان	۲۶۰	۱۶۰۷۹۵	۲۵۵۱
البرز	۶۳	۸۷۱۰۴	۹۰۱
ایلام	۴۹	۲۸۶۹۹	۴۷۳
بوشهر	۶۷	۳۷۰۸۸	۷۳۲
تهران	۱۹۶	۱۸۸۲۱۵	۲۳۹۷
چهارمحال و بختیاری	۶۲	۴۱۶۰۹	۷۷۲
خراسان جنوبی	۴۵	۳۷۱۵۱	۵۲۹
خراسان رضوی	۱۷۶	۱۶۱۸۴۵	۲۱۹۱
خراسان شمالی	۶۵	۳۰۷۰۸	۵۵۹
خوزستان	۱۷۳	۱۵۹۶۲۵	۲۱۶۹
زنجان	۶۷	۵۲۸۴۲	۸۳۲
سمنان	۵۲	۳۷۳۲۸	۸۰۳
سیستان و بلوچستان	۵۸	۳۳۶۷۲	۵۳۷
فارس	۱۸۳	۱۱۸۶۲۸	۲۰۸۶
قزوین	۵۱	۵۶۷۰۲	۶۹۴
قم	۵۳	۵۳۳۹۷	۹۱۵
کردستان	۸۸	۵۴۳۷۲	۸۳۷
کرمان جنوبی	-	-	-
کرمان شمالی	۱۱۰	۱۰۳۳۸۸	۱۲۳۸
کرمانشاه	۸۲	۵۲۱۱۰	۹۸۱
کهگیلویه و بویراحمد	۵۶	۳۲۷۹۴	۵۲۸
گلستان	۶۱	۲۸۳۰۸	۵۹۷
گیلان	۸۸	۶۴۴۱۱	۸۵۱
لرستان	۵۶	۵۸۵۷۵	۶۰۵
مازندران	۹۲	۹۷۸۹۵	۱۲۹۶
مرکزی	۷۵	۵۲۱۳۸	۹۳۵
هرمزگان	۶۰	۳۲۸۸۴	۵۶۰
همدان	۶۸	۵۰۰۶۷	۷۴۸
یزد	۱۲۴	۸۲۶۱۸	۱۷۲۱

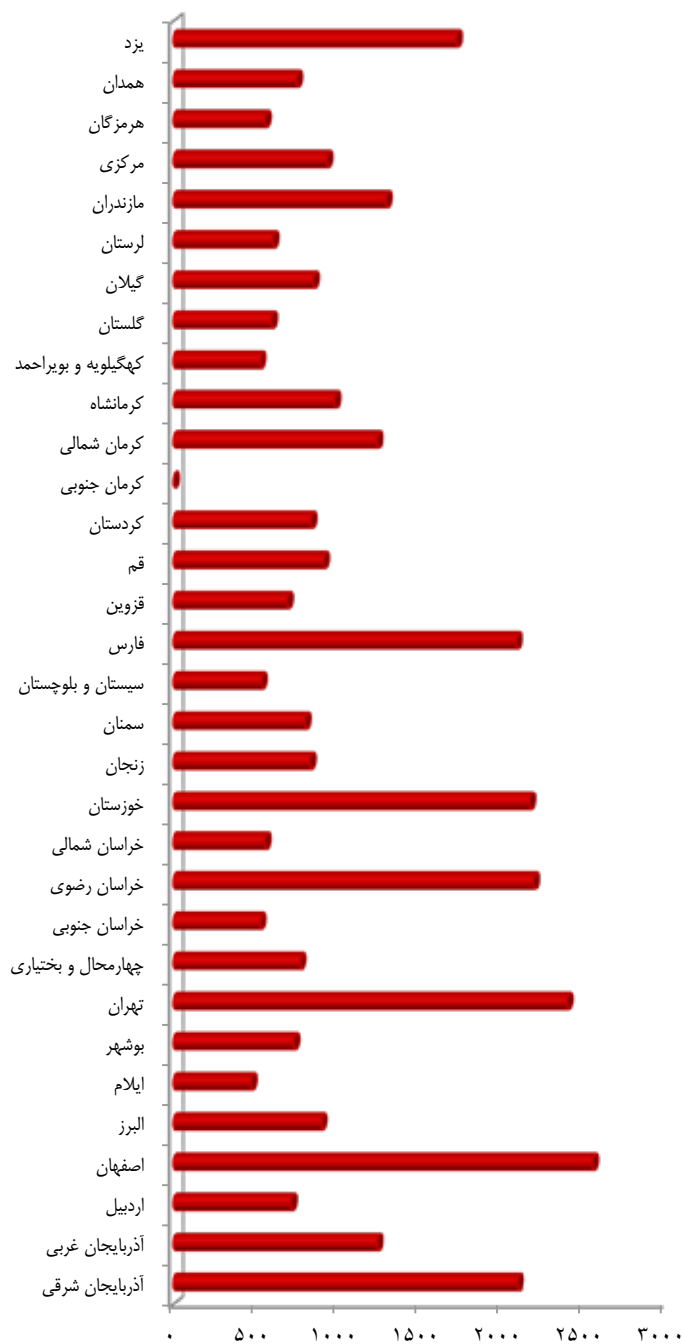
## نمودار ۱۶-۱۷: تعداد کتابخانه‌های عمومی کشور به تفکیک استان



## نمودار ۱۷-۱۷: تعداد اعضای کتابخانه‌های عمومی کشور به تفکیک استان




## نمودار ۱۸-۱۷: تعداد کتاب‌های موجود در کتابخانه‌های عمومی کشور به تفکیک استان



جدول ۷-۱۷: ارقام آماری امور توسعه و ترویج  
فعالیت‌های قرآنی به تفکیک استان

نام استان	نمایشگاه‌های قرآنی برپا شده	موسسات قرآنی حمایت شده	برنامه‌های آموزشی قرآنی
آذربایجان شرقی	-	۴۸	۲۵
آذربایجان غربی	۱۶	۶۲	۵۶
اردبیل	۱	۴۷	۳۰
اصفهان	۲۱	۱۰۰	۹۰
البرز	۲	۲۰	۸
ایلام	۲	۱۰	۱۷
بوشهر	۷	۳۷	۱۸
تهران	۶	۹۰	۲۳
چهارمحال و بختیاری	۱۰	۱۹	۵۱
خراسان جنوبی	۸	۲۴	۱۶
خراسان رضوی	۲۵	۹۰	۸۵
خراسان شمالی	۷	۲۵	۵۱
خوزستان	۱	۱۱۴	۷
زنجان	۲۶	-	۱۶۷۵
سمنان	۸	۴۰	۱۸
سیستان و بلوچستان	۱	۱۵	۳۲
فارس	۵۲	۲۰	۳۱
قزوین	۴	۱۱	۳۵۰
قم	-	۶۴	۱۰۰
کردستان	۱۴	۷	۵
کرمان جنوبی	-	۳۰	-
کرمان شمالی	۱	۱۹۲	۲۰۱
کرمانشاه	۴۵	۱۰۱	۳۰
کهگیلویه و بویراحمد	۱۲	۳۲	۴۲
گلستان	۳	۶۵	۱۵
گیلان	۱	۴۰	۲۲
لرستان	۲	۶۸	۲۰
مازندران	۳	۲۲	۹۲
مرکزی	۲۶	۵۳	۳۵
هرمزگان	۱	۵۳	۲۷
همدان	-	۳۵	۴۰
یزد	۱	۱۹	۵۸

**نمودار ۱۹-۱۷: تعداد نمایشگاه‌های قرآنی برگزار شده،  
موسسات قرآنی حمایت شده و برنامه‌های آموزشی قرآنی به تفکیک استان**

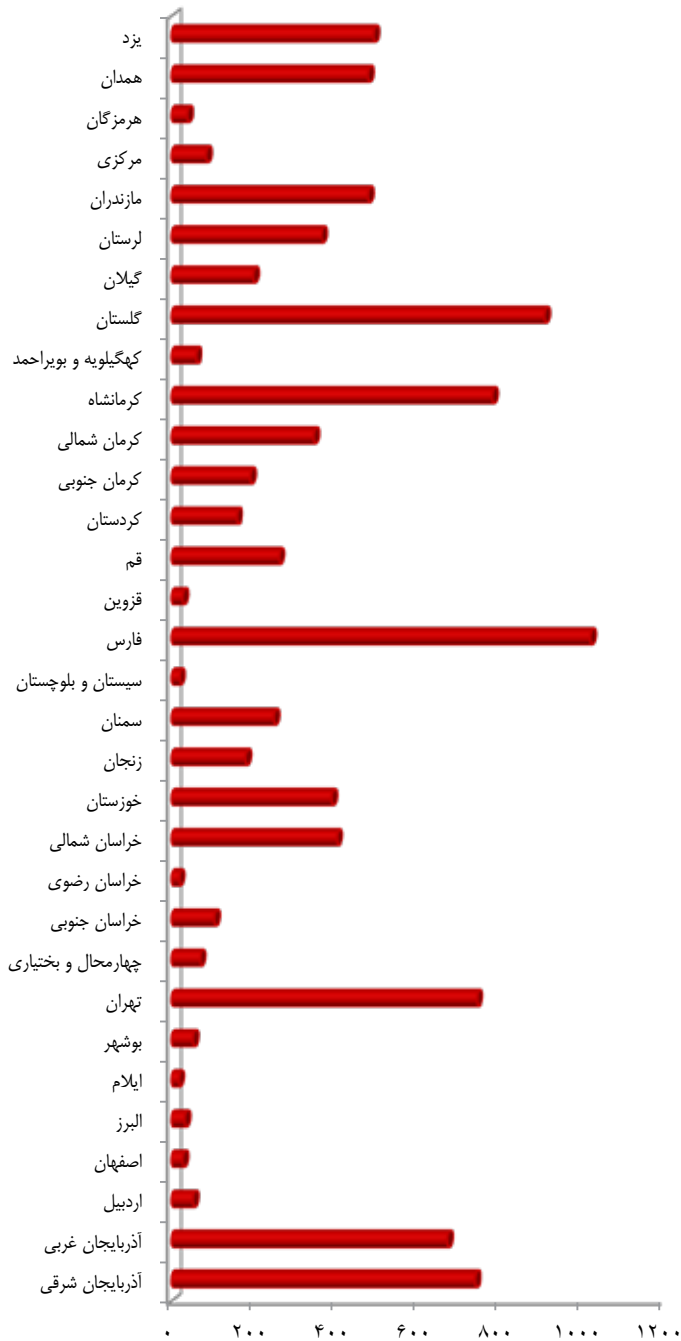




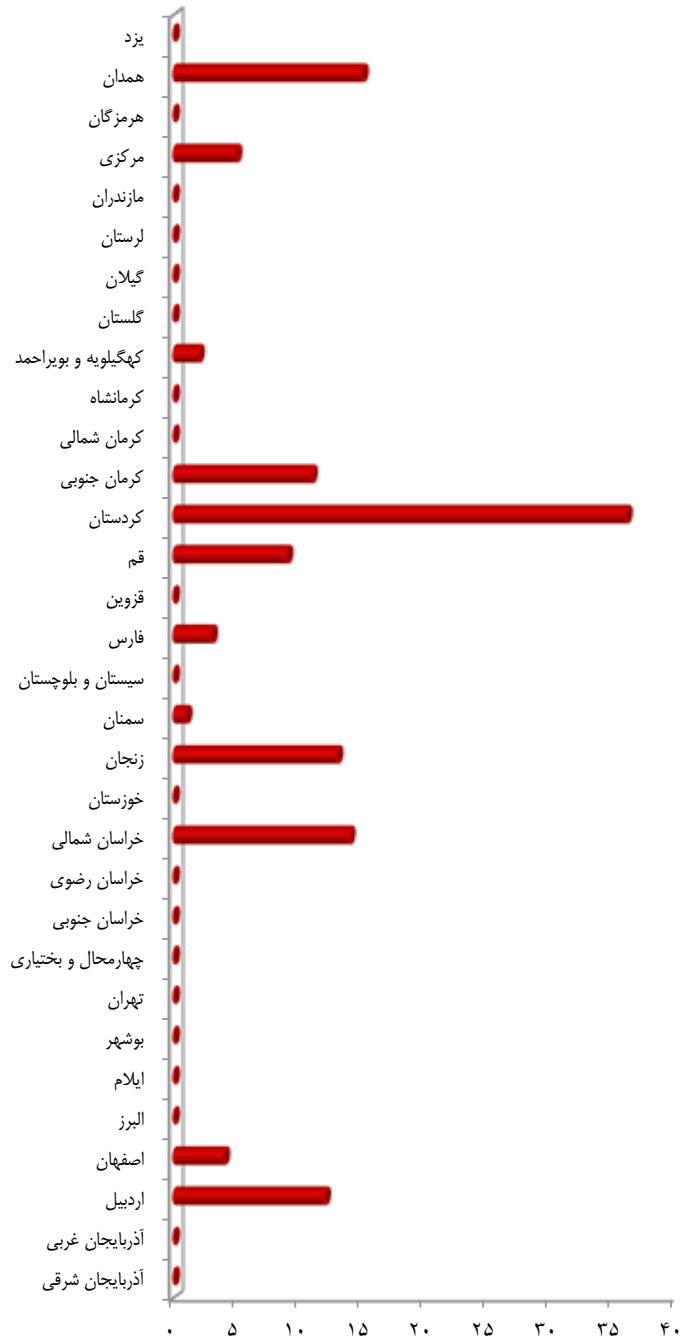
جدول ۸-۱۷: اقلام آماری شورای فرهنگ عمومی  
و شورای ترویج فرهنگ ایثار و شهادت به تفکیک استان

نام استان	مصوبات شورای فرهنگ عمومی	طرح‌های تحقیقاتی	شوراهای فرهنگ عمومی فعال در استان
آذربایجان شرقی	۷۳۹	-	۱۸
آذربایجان غربی	۶۷۲	-	۱۷
اردبیل	۵۲	۱۲	۱۰
اصفهان	۲۸	۴	۱۷
البرز	۳۳	-	۳
ایلام	۱۸	-	۷
بوشهر	۵۲	-	۱۶
تهران	۷۴۴	-	۲۱
چهارمحال و بختیاری	۷۰	-	۱۰
خراسان جنوبی	۱۰۴	-	۱۰
خراسان رضوی	۱۹	-	۲۵
خراسان شمالی	۴۰۳	۱۴	۱۴
خوزستان	۳۹۰	-	۵۵
زنجان	۱۸۱	۱۳	۶
سمنان	۲۴۹	۱	۸
سیستان و بلوچستان	۲۰	-	۱۰
فارس	۱۰۲۰	۳	۳۲
قزوین	۲۸	-	۲۹
قم	۲۶۲	۹	۲۴
کردستان	۱۵۹	۳۶	۷۱
کرمان جنوبی	۱۹۲	۱۱	۷
کرمان شمالی	۳۴۶	-	۱۶
کرمانشاه	۷۸۱	-	۱۵
کهگیلویه و بویراحمد	۶۰	۲	۶
گلستان	۹۰۹	-	-
گیلان	۱۹۹	-	۱۶
لرستان	۳۶۶	-	۸
مازندران	۴۷۹	-	۲۸
مرکزی	۸۵	۵	۱۲
هرمزگان	۳۹	-	۶
همدان	۴۷۹	۱۵	۱۰
یزد	۴۹۲	-	-

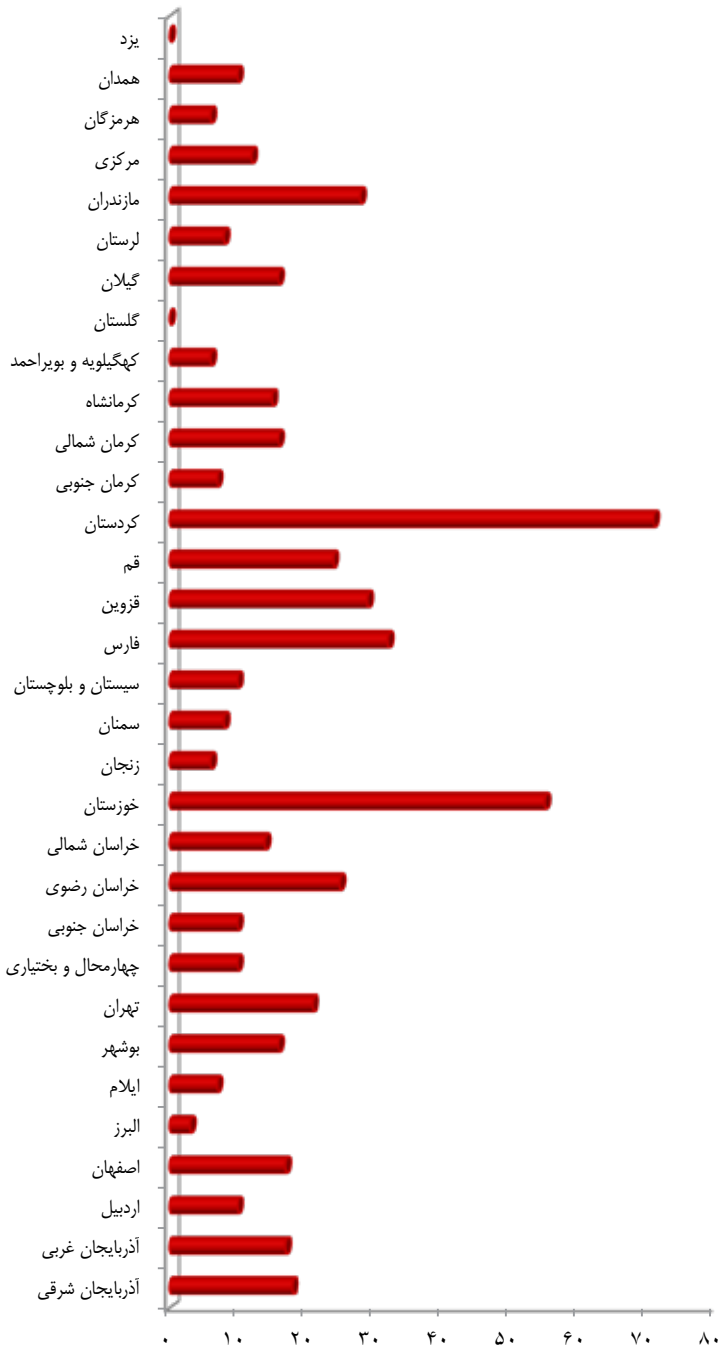
## نمودار ۲۰-۱۷: تعداد مصوبات شورای فرهنگ عمومی به تفکیک استان



## نمودار ۲۱-۱۷: تعداد طرح‌های تحقیقاتی به تفکیک استان



## نمودار ۲۲-۱۷: تعداد شوراهای فرهنگ عمومی فعال در استان





سار بگلران



در انتشار این کتاب از همکاری نمایندگان محترم آماری معاونت‌ها، سازمان‌ها و واحدهای تابعه وزارت متبوع و همچنین مدیران کل استان‌ها که در تهیه آمارنامه استانی (ویژه سال جهانی آمار) ما را یاری نمودند کمال قدردانی و تشکر را داریم:

#### ● معاونت امور فرهنگی

- آقای کرمانی
- آقای گرشاسبی

#### ● سازمان سینمایی و امور سمعی و بصری

- خانم لیلا حسینی حاصل
- آقای معدنکار
- خانم زهره خان محمدی

#### ● معاونت امور مطبوعاتی و اطلاع رسانی

- آقای ایرج قره داغی
- آقای نظام بهرامی کمیل

#### ● معاونت امور هنری

- آقای امیرنیا
- آقای فرهود جلالی
- آقای تن
- خانم مهربان پژوه
- خانم مهین منصور صدفی
- خانم سیده سعیده مدلل کار

#### ● معاونت توسعه مدیریت و منابع

- خانم رودکی
- خانم بلوریان
- آقای اسماعیلی‌راد

#### ● سازمان اوقاف و امور خیریه

- آقای ترکی

#### ● سازمان حج و زیارت

- آقای فرشاد ایروانی
- آقای استحقاقی
- آقای احمدپور

#### ● سازمان خبرگزاری

- خانم مریم لر

• خانم طاهره کریمی

● سازمان فرهنگ و ارتباطات اسلامی

• آقای حجت‌اله عابدی

• آقای طوقانی

● دبیرخانه شورای فرهنگ عمومی و شورای ترویج فرهنگ ایثار و شهادت

• آقای امیررضا رسولی

• آقای بهنام لطفی خاچکی

● ستاد عالی کانون‌های فرهنگی و هنری مساجد کشور

• آقای غلامرضا نخستین تقوی

● نهاد کتابخانه‌های عمومی

• آقای حسن حسنی

● پژوهشگاه فرهنگ، هنر و ارتباطات

• خانم زهره سعیدی

• آقای امیر احمدی‌راد

● مرکز فناوری اطلاعات و رسانه‌های دیجیتال

• آقای آرش وکیلان

• آقای مهدی کثیری

• خانم شهین محمدی

● مرکز هماهنگی توسعه و ترویج فعالیت‌های قرآنی

• آقای انصاری‌راد

● انجمن آثار و مفاخر فرهنگی

• خانم رزم‌جو



### ● نمایندگان آماری استان‌ها

- خانم معصومه شعبانی (آذربایجان شرقی)
- آقای پرویز اشرفی (آذربایجان غربی)
- خانم مریم جواهری (اردبیل)
- خانم لیلا زمان (اصفهان)
- آقای فرامرز لامع (البرز)
- آقای سید محمد موسوی (ایلام)
- آقای علی مشایخ (بوشهر)
- خانم معصومه شاکری و آقای مرتضی قاسمی (تهران)
- آقای محمدرضا حسن زاده (چهارمحال و بختیاری)
- آقای علیرضا احمدی زهان (خراسان جنوبی)
- خانم مریم عصفوری (خراسان رضوی)
- آقای محمد خرمی (خراسان شمالی)
- خانم فوژان اخلاقی (خوزستان)
- خانم ملیحه علی‌گو زنجانی (زنجان)
- خانم فرخنده امینیان (سمنان)
- خانم مهناز خردمندی (سیستان و بلوچستان)
- خانم طاهره رضاپور (فارس)
- خانم فریده افشار (قزوین)
- خانم مریم فراهانی (قم)
- خانم شهناز آجیکان (کردستان)
- آقای حسن احمدیوسفی (کرمان جنوبی)
- خانم هاله نصری (کرمان شمالی)
- خانم مریم اردلانی (کرمانشاه)
- خانم اشرف رضایی (کهگیلویه و بویراحمد)
- خانم فتنه منوچهری (گیلان)
- خانم زهرا جلالی (گلستان)
- خانم سارا فلاح (لرستان)
- خانم اکرم دلدار (مازندران)
- خانم زهره شاه‌محمدی (مرکزی)
- آقای صادق عرشیا (هرمزگان)
- خانم زهرا وفاپی (همدان)
- آقای مجید جوادیان‌زاده (یزد)

